



Marktgemeinde Großschönau
Voranschlag 2025

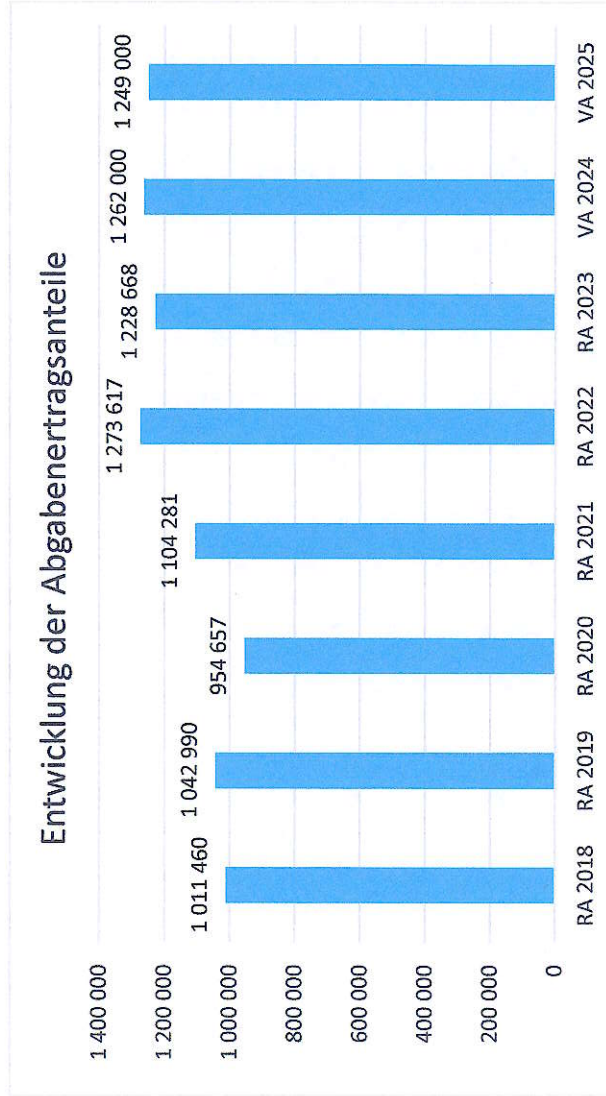
Vorbericht
- interne Anlage b

Vorbericht zum VA 2025

gemäß § 3 der NÖ Gemeindehaushaltsverordnung (NÖGHVO)

Entwicklung der Abgabenertragsanteile

RA 2018	RA 2019	RA 2020	RA 2021	RA 2022	RA 2023	VA 2024	VA 2025
1 011 460	1 042 990	954 657	1 104 281	1 273 617	1 228 668	1 262 000	1 249 000

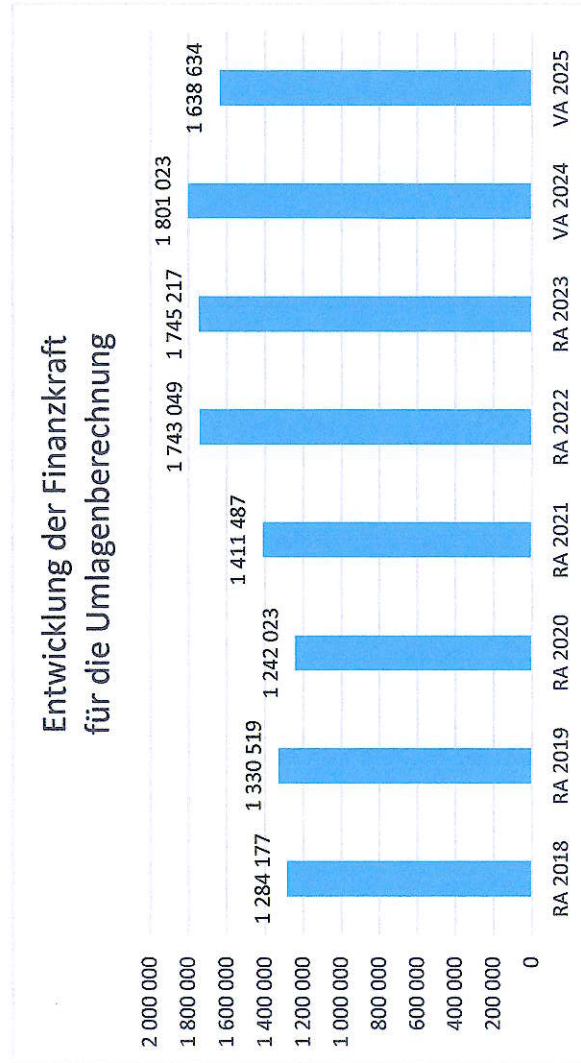


Vorbericht zum VA 2025

gemäß § 3 der NÖ Gemeindehaushaltsverordnung (NÖGHVO)

Entwicklung der Finanzkraft für die Umlagenberechnung

RA 2018	RA 2019	RA 2020	RA 2021	RA 2022	RA 2023	VA 2024	VA 2025
1 284 177	1 330 519	1 242 023	1 411 487	1 743 049	1 745 217	1 801 023	1 638 634

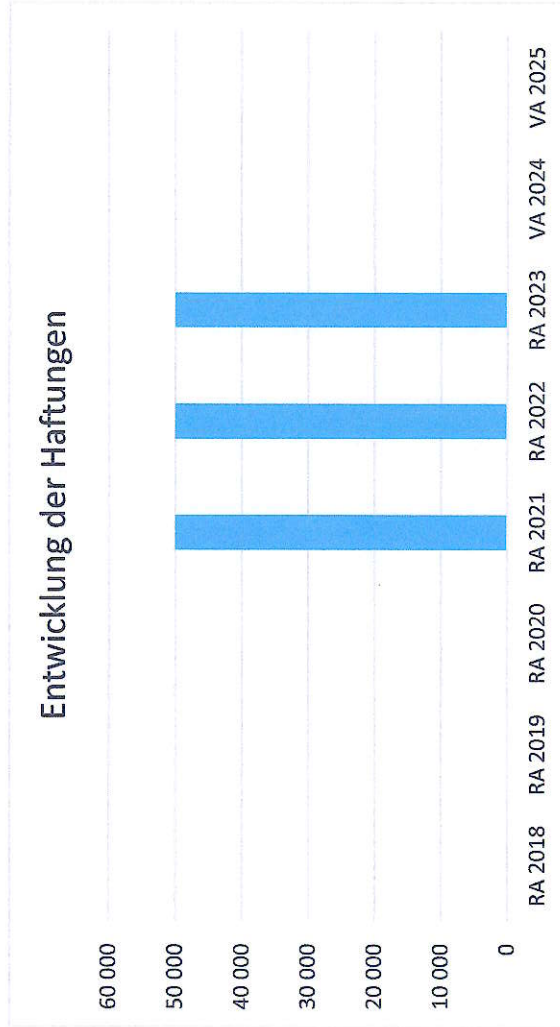


Vorbericht zum VA 2025

gemäß § 3 der NÖ Gemeindehaushaltsverordnung (NÖGHVO)

Entwicklung der Haftungen

RA 2018	RA 2019	RA 2020	RA 2021	RA 2022	RA 2023	VA 2024	VA 2025
0	0	0	50 000	50 000	50 000	0	0



Vorbericht zum VA 2025

gemäß § 3 der NÖ Gemeindehaushaltsverordnung (NÖGHVO)

Entwicklung der Leasingverpflichtung

RA 2018	RA 2019	RA 2020	RA 2021	RA 2022	RA 2023	VA 2024	VA 2025
0	0	0	0	0	0	0	0

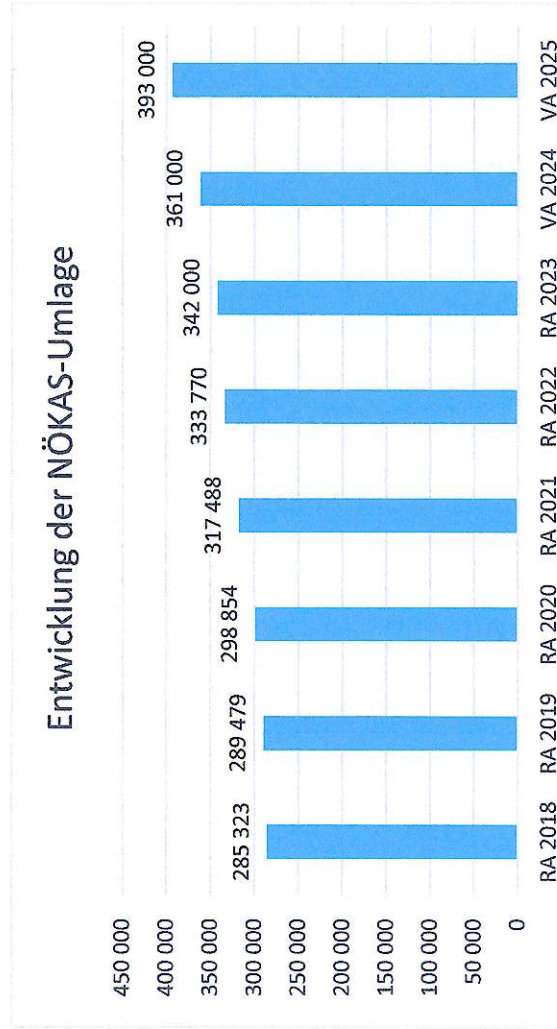
Entwicklung der Leasingverpflichtungen								
	RA 2018	RA 2019	RA 2020	RA 2021	RA 2022	RA 2023	VA 2024	VA 2025
1								
1								
1								
1								
1								
1								
0								
0								
0								
0								
0								

Vorbericht zum VA 2025

gemäß § 3 der NÖ Gemeindehaushaltsverordnung (NÖGHVO)

Entwicklung der NÖKAS-Umlage

RA 2018	RA 2019	RA 2020	RA 2021	RA 2022	RA 2023	VA 2024	VA 2025
285 323	289 479	298 854	317 488	333 770	342 000	361 000	393 000

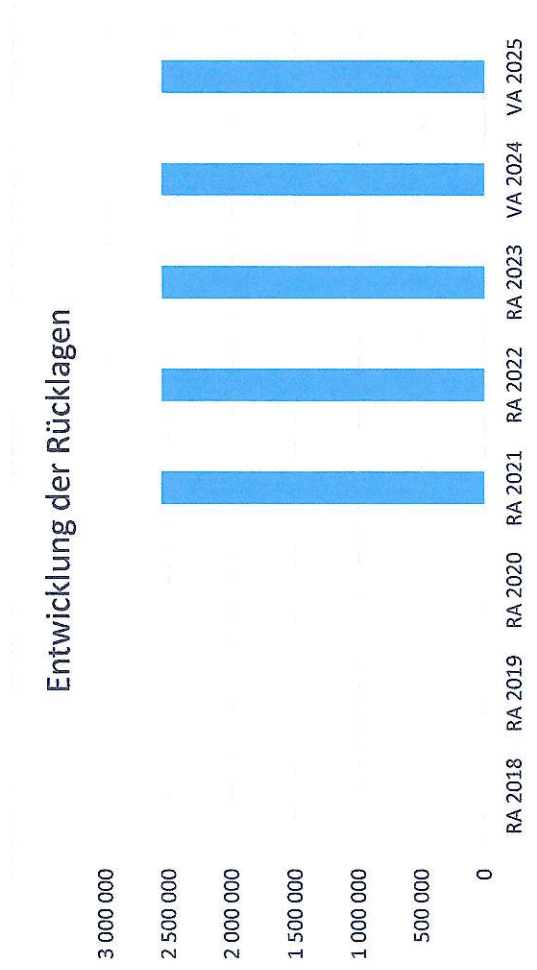


Vorbericht zum VA 2025

gemäß § 3 der NÖ Gemeindehaushaltsverordnung (NÖGHVO)

Entwicklung der Rücklagen (Eröffnungsbilanzrücklage)

RA 2018	RA 2019	RA 2020	RA 2021	RA 2022	RA 2023	VA 2024	VA 2025
0	0	0	2 562 000	2 562 000	2 562 000	2 562 000	2 562 000

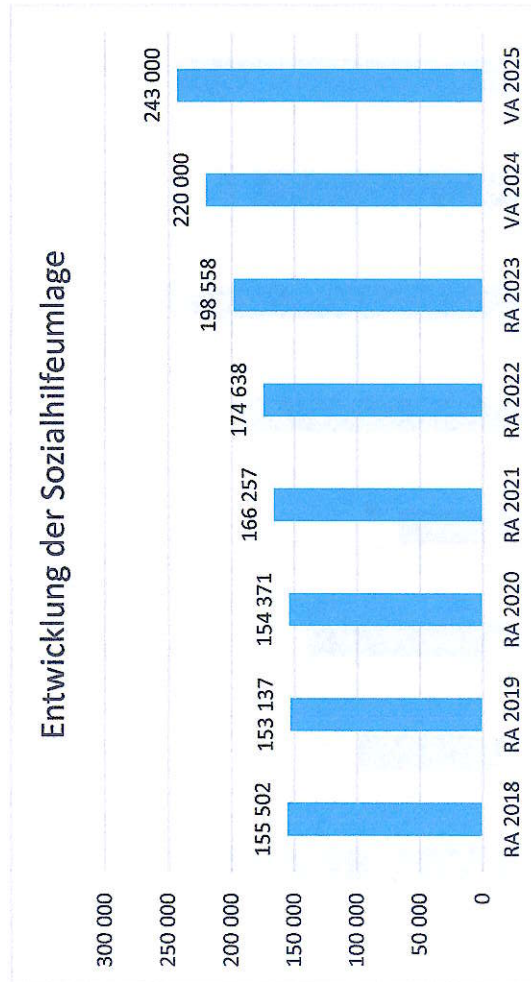


Vorbericht zum VA 2025

gemäß § 3 der NÖ Gemeindehaushaltsverordnung (NÖGHVO)

Entwicklung der Sozialhilfeumlage

RA 2018	RA 2019	RA 2020	RA 2021	RA 2022	RA 2023	VA 2024	VA 2025
155 502	153 137	154 371	166 257	174 638	198 558	220 000	243 000

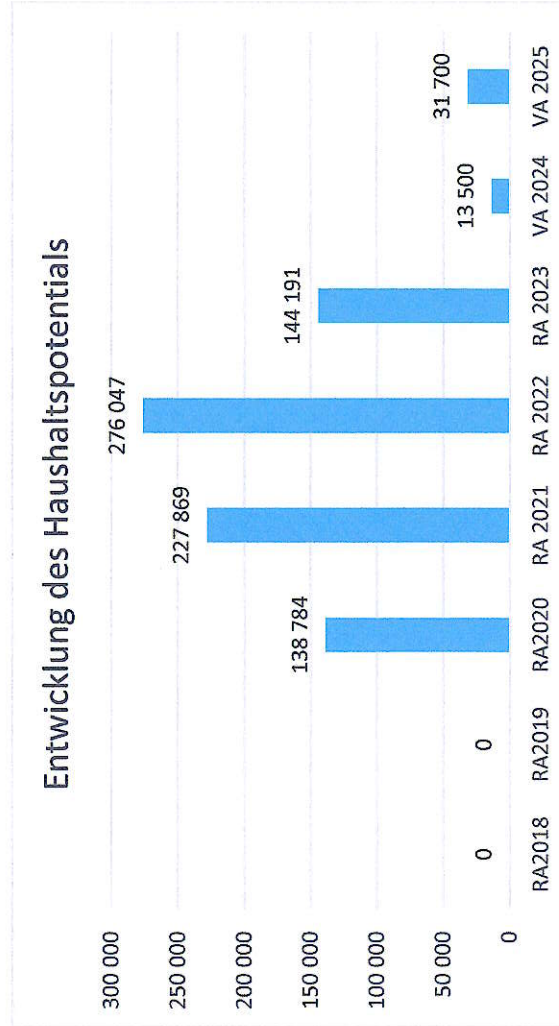


Vorbericht zum VA 2025

gemäß § 3 der NÖ Gemeindehaushaltsverordnung (NÖGHVO)

Entwicklung des Haushaltspotentials

RA2018	RA2019	RA2020	RA 2021	RA 2022	RA 2023	VA 2024	VA 2025
0	0	138 784	227 869	276 047	144 191	13 500	31 700



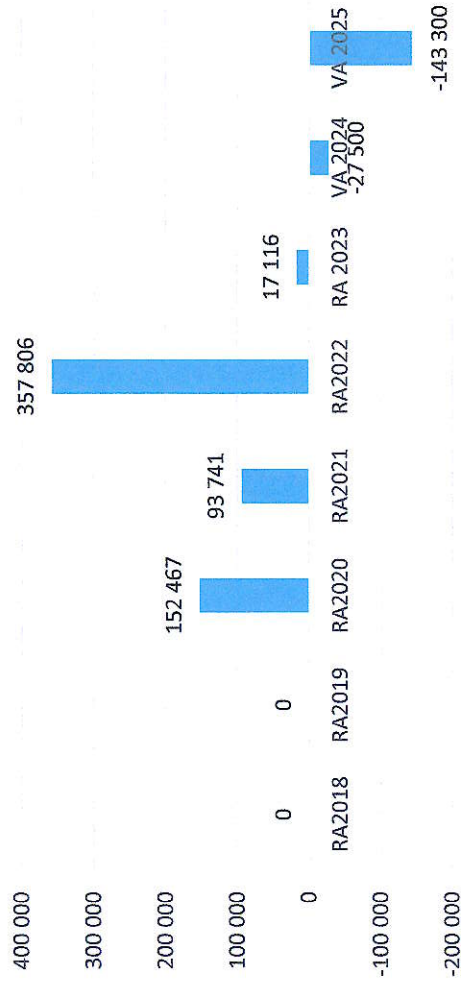
Vorbericht zum VA 2025

gemäß § 3 der NÖ Gemeindehaushaltsverordnung (NÖGHVO)

Entwicklung des Nettoergebnisses (Stand 2021 bedingt durch Eröffnungsbilanzrücklage)

RA2018	RA2019	RA2020	RA2021	RA2022	RA 2023	VA 2024	VA 2025
0	0	152 467	93 741	357 806	17 116	-27 500	-143 300

Entwicklung des Nettoergebnisses

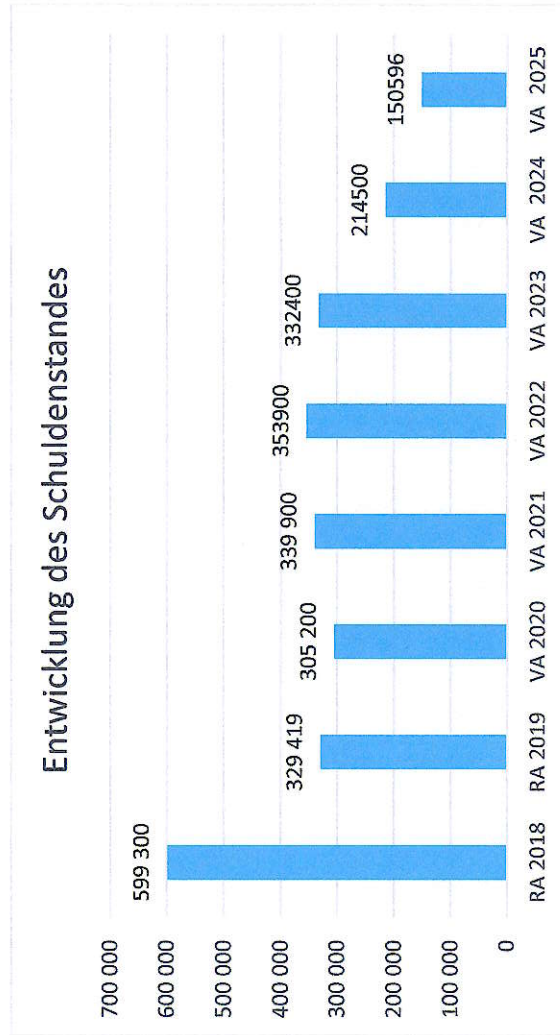


Vorbericht zum VA 2025

gemäß § 3 der NÖ Gemeindehaushaltsverordnung (NÖGHVO)

Entwicklung des Schuldenstandes

RA 2018	RA 2019	VA 2020	VA 2021	VA 2022	VA 2023	VA 2024	VA 2025
599 300	329 419	305 200	339 900	353 900	332 400	214 500	150 596



Ergebnishaushalt Gesamt 1. Ebene (Anlage 1a)
- interne Vergütungen enthalten

MVAG	Mittelverwendungs- und -aufbringungsgruppen (1. Ebene)	VA 2025	VA 2024	RA 2023
211	Erträge aus der operativen Verwaltungstätigkeit	2.134.900,00	2.247.700,00	2.559.053,79
212	Erträge aus Transfers	792.000,00	819.300,00	806.246,22
213	Finanzerträge	100,00	100,00	
21	Summe Erträge	2.927.000,00	3.067.100,00	3.365.300,01
221	Personalaufwand	648.700,00	572.700,00	527.742,50
222	Sachaufwand	1.384.600,00	1.534.200,00	1.901.105,39
223	Transferaufwand	970.600,00	872.400,00	861.911,60
224	Finanzaufwand	66.400,00	50.200,00	57.423,70
22	Summe Aufwendungen	3.070.300,00	3.029.500,00	3.348.183,19
SA0	Saldo (0) Nettoergebnis (21 - 22)	-143.300,00	37.600,00	17.116,82
230	Entnahmen von Haushaltsrücklagen			
240	Zuweisungen an Haushaltsrücklagen			
SA01	Saldo (01) Haushaltsrücklagen (230 - 240)	0,00	0,00	0,00
SA00	Saldo (00) Nettoergebnis nach Haushaltsrücklagen (Saldo 0 + Saldo 01)	-143.300,00	37.600,00	17.116,82

Finanzierungshaushalt Gesamt 1. Ebene (Anlage 1b)
- interne Vergütungen enthalten

MVAG	Mittelverwendungs- und -aufbringungsgruppen (1. Ebene)	VA 2025	VA 2024	RA 2023
OPERATIVE GEBARUNG				
311	Einzahlungen aus operativer Verwaltungstätigkeit	2.123.700,00	2.160.200,00	2.545.628,79
312	Einzahlungen aus Transfers	676.800,00	637.900,00	628.076,85
313	Einzahlungen aus Finanzerträgen	100,00	100,00	
31	Summe Einzahlungen operative Gebarung	2.800.600,00	2.798.200,00	3.173.705,64
321	Auszahlungen aus Personalaufwand	648.700,00	572.700,00	527.742,50
322	Auszahlungen aus Sachaufwand	781.100,00	747.200,00	1.150.653,30
323	Auszahlungen aus Transfers	965.600,00	866.900,00	852.765,00
324	Auszahlungen aus Finanzaufwand	66.400,00	50.200,00	57.423,70
32	Summe Auszahlungen operative Gebarung	2.461.800,00	2.237.000,00	2.588.584,50
SA1	Saldo (1) Geldfluss aus der operativen Gebarung (31 – 32)	338.800,00	561.200,00	585.121,14
INVESTIVE GEBARUNG				
331	Einzahlungen aus der Investitionstätigkeit	100,00	500,00	306,00
332	Einzahlungen aus der Rückzahlung von Darlehen sowie gewährten Vorschüssen			
333	Einzahlungen aus Kapitaltransfers	107.300,00	437.800,00	205.382,87
33	Summe Einzahlungen investive Gebarung	107.400,00	438.300,00	205.688,87
341	Auszahlungen aus der Investitionstätigkeit	332.700,00	707.600,00	561.486,96
342	Auszahlungen aus der Gewährung von Darlehen sowie gewährten Vorschüssen			
343	Auszahlungen aus Kapitaltransfers	5.000,00	5.500,00	9.146,60
34	Summe Auszahlungen investive Gebarung	337.700,00	713.100,00	570.633,56
SA2	Saldo (2) Geldfluss aus der investiven Gebarung (33 – 34)	-230.300,00	-274.800,00	-364.944,69
SA3	Saldo (3) Nettofinanzierungssaldo (Saldo 1 + Saldo 2)	108.500,00	286.400,00	220.176,45

MVAG	Mittelverwendungs- und -aufbringungsgruppen (1. Ebene)	VA 2025	VA 2024	RA 2023
FINANZIERUNGSTÄTIGKEIT				
351	Einzahlungen aus der Aufnahme von Finanzschulden			
353	Einzahlungen infolge eines Kapitaltausches bei derivativen Finanzinstrumenten mit Grundgeschäft			
355	Einzahlungen aus dem Abgang von Finanzinstrumenten			
35	Summe Einzahlungen aus der Finanzierungstätigkeit	0,00	0,00	0,00
361	Auszahlungen aus der Tilgung von Finanzschulden	420.800,00	325.300,00	256.435,61
363	Auszahlungen infolge eines Kapitaltausches bei derivativen Finanzinstrumenten mit Grundgeschäft			
365	Auszahlungen für den Erwerb von Finanzinstrumenten			
36	Summe Auszahlungen aus der Finanzierungstätigkeit	420.800,00	325.300,00	256.435,61
SA4	Saldo (4) Geldfluss aus der Finanzierungstätigkeit (35 – 36)	-420.800,00	-325.300,00	-256.435,61
SA5	Saldo (5) Geldfluss aus der voranschlagswirksamen Gebarung (Saldo 3 + Saldo 4)	-312.300,00	-38.900,00	-36.259,16

Ergebnishaushalt Gesamt 1. und 2. Ebene (Anlage 1a)
- interne Vergütungen enthalten

MVAG	Mittelverwendungs- und aufbringungsgruppen (1. und 2. Ebene)	VA 2025	VA 2024	RA 2023
211	Erträge aus der operativen Verwaltungstätigkeit	2.134.900,00	2.247.700,00	2.559.053,79
2111	Erträge aus eigenen Abgaben	364.600,00	377.500,00	453.880,76
2112	Erträge aus Ertragsanteilen	1.249.000,00	1.262.000,00	1.228.668,47
2113	Erträge aus Gebühren	258.000,00	256.000,00	263.828,34
2114	Erträge aus Leistungen	188.500,00	192.900,00	183.017,58
2115	Erträge aus Besitz und wirtschaftlicher Tätigkeit	56.100,00	59.300,00	71.024,85
2116	Erträge aus Veräußerung und sonstige Erträge	18.700,00	100.000,00	358.327,79
2117	Nicht finanzierungswirksame operative Erträge			306,00
212	Erträge aus Transfers	792.000,00	819.300,00	806.246,22
2121	Transferertrag von Trägern des öffentlichen Rechts	676.300,00	637.400,00	627.646,85
2122	Transferertrag von Beteiligungen			
2123	Transferertrag von Unternehmen (mit Finanzunternehmen)			
2124	Transferertrag von Haushalten und Organisationen ohne Erwerbscharakter	500,00	500,00	430,00
2125	Transferertrag vom Ausland			
2126	Investitions- und Tilgungszuschüsse zwischen Unternehmungen und Betrieben der Gebietskörperschaft und der Gebietskörperschaft			
2127	Nicht finanzierungswirksamer Transferertrag	115.200,00	181.400,00	178.169,37
213	Finanzerträge	100,00	100,00	0,00
2131	Erträge aus Zinsen	100,00	100,00	
2132	Erträge aus Zinsen aus derivativen Finanzinstrumenten mit und ohne Grundgeschäft			
2133	Erträge aus Gewinnentnahmen von marktbestimmten Betrieben			
2134	Sonstige Finanzerträge			
2135	Erträge aus Dividenden/Gewinnausschüttungen			
2136	Sonstige nicht finanzierungswirksame Finanzerträge			
21	Summe Erträge	2.927.000,00	3.067.100,00	3.365.300,01
221	Personalaufwand	648.700,00	572.700,00	527.742,50
2211	Personalaufwand (Bezüge, Nebengebühren, Mehrleistungen)	512.900,00	452.700,00	421.535,09
2212	Gesetzlicher und freiwilliger Sozialaufwand	133.800,00	118.000,00	102.962,45
2213	Sonstiger Personalaufwand	2.000,00	2.000,00	3.244,96
2214	Nicht finanzierungswirksamer Personalaufwand			
222	Sachaufwand	1.384.600,00	1.534.200,00	1.901.105,39
2221	Gebrauchs- und Verbrauchsgüter, Handelswaren	104.700,00	96.300,00	102.270,09
2222	Verwaltungs- und Betriebsaufwand	142.900,00	135.400,00	181.073,08
2223	Leasing- und Mietaufwand	7.900,00	5.900,00	5.191,05
2224	Instandhaltung	101.200,00	121.100,00	141.222,63
2225	Sonstiger Sachaufwand	435.600,00	476.000,00	746.694,75
2226	Nicht finanzierungswirksamer Sachaufwand	592.300,00	699.500,00	724.653,79

MVAG	Mittelverwendungs- und aufbringungsgruppen (1. und 2. Ebene)	VA 2025	VA 2024	RA 2023
223	Transferaufwand	970.600,00	872.400,00	861.911,60
2231	Transferaufwand an Träger des öffentlichen Rechts	917.900,00	820.500,00	793.374,60
2232	Transferaufwand an Beteiligungen			
2233	Transferaufwand an Unternehmen (mit Finanzunternehmen)	10.000,00	10.000,00	9.287,00
2234	Transferaufwand an Haushalte und Organisationen ohne Erwerbscharakter	42.700,00	41.900,00	59.250,00
2235	Transferaufwand an das Ausland			
2236	Investitions- und Tilgungszuschüsse zwischen Unternehmungen und Betrieben der Gebietskörperschaft und der Gebietskörperschaft			
2237	Nicht finanzierungswirksamer Transferaufwand			
224	Finanzaufwand	66.400,00	50.200,00	57.423,70
2241	Aufwendungen für Zinsen	63.400,00	47.700,00	54.834,03
2242	Zinsen und sonstige Aufwendungen aus derivativen Finanzinstrumenten mit und ohne Grundgeschäft			
2243	Gewinnentnahmen von Unternehmungen und marktbestimmten Betrieben der Gebietskörperschaft (innerhalb der Gebietskörperschaft)			
2244	Sonstiger Finanzaufwand	3.000,00	2.500,00	2.589,67
2245	Nicht finanzierungswirksamer Finanzaufwand			
22	Summe Aufwendungen	3.070.300,00	3.029.500,00	3.348.183,19
SA0	Saldo (0) Nettoergebnis (21 - 22)	-143.300,00	37.600,00	17.116,82
230	Entnahmen von Haushaltsrücklagen	0,00	0,00	0,00
2301	Entnahmen von Haushaltsrücklagen			
240	Zuweisungen an Haushaltsrücklagen	0,00	0,00	0,00
2401	Zuweisungen an Haushaltsrücklagen			
SA01	Saldo (01) Haushaltsrücklagen (230 - 240)	0,00	0,00	0,00
SA00	Saldo (00) Nettoergebnis nach Haushaltsrücklagen (Saldo 0 + Saldo 01)	-143.300,00	37.600,00	17.116,82

Finanzierungshaushalt Gesamt 1. und 2. Ebene (Anlage 1b)
- interne Vergütungen enthalten

MVAG	Mittelverwendungs- und aufbringungsgruppen (1. und 2. Ebene)	VA 2025	VA 2024	RA 2023
311	Einzahlungen aus operativer Verwaltungstätigkeit	2.123.700,00	2.160.200,00	2.545.628,79
3111	Einzahlungen aus eigenen Abgaben	364.600,00	377.500,00	453.108,92
3112	Einzahlungen aus Ertragsanteilen	1.249.000,00	1.262.000,00	1.228.668,47
3113	Einzahlungen aus Gebühren	258.000,00	256.000,00	251.245,25
3114	Einzahlungen aus Leistungen	188.500,00	192.900,00	183.253,51
3115	Einzahlungen aus Besitz und wirtschaftlicher Tätigkeit	56.100,00	59.300,00	71.024,85
3116	Einzahlungen aus Veräußerung von geringwertigen Wirtschaftsgütern (GWG) und sonstige Einzahlungen	7.500,00	12.500,00	358.327,79
312	Einzahlungen aus Transfers	676.800,00	637.900,00	628.076,85
3121	Transferzahlungen von Trägern des öffentlichen Rechts	676.300,00	637.400,00	627.646,85
3122	Transferzahlungen von Beteiligungen			
3123	Transferzahlungen von Unternehmen (inkl. Finanzunternehmen)			
3124	Transferzahlungen von Haushalten und Organisationen ohne Erwerbscharakter	500,00	500,00	430,00
3125	Transferzahlungen vom Ausland			
3126	Investitions- und Tilgungszuschüsse zwischen Unternehmungen und Betrieben der Gebietskörperschaft und der Gebietskörperschaft			
313	Einzahlungen aus Finanzerträgen	100,00	100,00	0,00
3131	Einzahlungen aus Zinserträgen	100,00	100,00	
3132	Einzahlungen aus Zinsen aus derivativen Finanzinstrumenten mit und ohne Grundgeschäft			
3133	Einzahlungen aus Gewinnentnahmen von marktbestimmten Betrieben			
3134	Sonstige Einzahlungen aus Finanzerträgen			
3135	Einzahlungen aus Dividenden/Gewinnausschüttungen			
31	Summe Einzahlungen operative Gebarung	2.800.600,00	2.798.200,00	3.173.705,64
321	Auszahlungen aus Personalaufwand	648.700,00	572.700,00	527.742,50
3211	Auszahlungen für Personalaufwand (Bezüge, Nebengebühren, und Mehrleistungsvergütungen)	512.900,00	452.700,00	421.535,09
3212	Auszahlungen für gesetzliche und freiwillige Sozialaufwendungen	133.800,00	118.000,00	102.962,45
3213	Auszahlungen aus sonstigem Personalaufwand	2.000,00	2.000,00	3.244,96
322	Auszahlungen aus Sachaufwand	781.100,00	747.200,00	1.150.653,30
3221	Auszahlungen für Gebrauchs- und Verbrauchsgüter, Handelswaren	104.700,00	96.300,00	102.270,09
3222	Auszahlungen für Verwaltungs- und Betriebsaufwand	142.900,00	135.400,00	181.073,08
3223	Auszahlungen für Leasing- und Mietaufwand	7.900,00	5.900,00	5.191,05
3224	Auszahlungen für Instandhaltung	101.200,00	121.100,00	115.612,33
3225	Sonstige Auszahlungen aus Sachaufwand	424.400,00	388.500,00	746.506,75
3226	Auszahlungen aus der Inanspruchnahme von Haftungen			
323	Auszahlungen aus Transfers	965.600,00	866.900,00	852.765,00
3231	Transferzahlungen an Träger des öffentlichen Rechts	917.900,00	820.500,00	793.374,60
3232	Transferzahlungen an Beteiligungen			

MVAG	Mittelverwendungs- und aufbringungsgruppen (1. und 2. Ebene)	VA 2025	VA 2024	RA 2023
3233	Transferzahlungen an Unternehmen (inkl. Finanzunternehmen)	10.000,00	10.000,00	9.287,00
3234	Transferzahlungen an Haushalte und Organisationen ohne Erwerbscharakter	37.700,00	36.400,00	50.103,40
3235	Transferzahlungen an das Ausland			
3236	Investitions- und Tilgungszuschüsse zwischen Unternehmungen und Betrieben der Gebietskörperschaft und der Gebietskörperschaft			
324	Auszahlungen aus Finanzaufwand	66.400,00	50.200,00	57.423,70
3241	Auszahlungen für Zinsen	63.400,00	47.700,00	54.834,03
3242	Auszahlungen für Zinsen aus derivativen Finanzinstrumenten mit und ohne Grundgeschäft			
3243	Auszahlungen aus Gewinnentnahmen von marktbestimmten Betrieben			
3244	Sonstige Auszahlungen aus Finanzaufwendungen	3.000,00	2.500,00	2.589,67
32	Summe Auszahlungen operative Gebarung	2.461.800,00	2.237.000,00	2.588.584,50
SA1	Saldo (1) Geldfluss aus der operativen Gebarung (31 – 32)	338.800,00	561.200,00	585.121,14
331	Einzahlungen aus der Investitionstätigkeit	100,00	500,00	306,00
3311	Einzahlungen aus der Veräußerung von immateriellem Vermögen			
3312	Einzahlungen aus der Veräußerung von Grundstücken und Grundstückeinrichtungen	100,00	500,00	306,00
3313	Einzahlungen aus der Veräußerung von Gebäuden und Bauten			
3314	Einzahlungen aus der Veräußerung von technischen Anlagen, Fahrzeugen und Maschinen			
3315	Einzahlungen aus der Veräußerung von Amts-, Betriebs- und Geschäftsausstattung			
3316	Einzahlungen aus der Veräußerung von Kulturgütern			
3317	Einzahlungen aus der Veräußerung von Beteiligungen			
3318	Einzahlungen aus der Veräußerung von kofinanzierten Schutzbauten			
332	Einzahlungen aus der Rückzahlung von Darlehen sowie gewährten Vorschüssen	0,00	0,00	0,00
3321	Einzahlungen aus Darlehen an Träger des öffentlichen Rechts			
3322	Einzahlungen aus Darlehen an Beteiligungen			
3323	Einzahlungen aus Darlehen an Unternehmen und Haushalte			
3325	Einzahlungen aus Vorschüssen und Anzahlungen			
333	Einzahlungen aus Kapitaltransfers	107.300,00	437.800,00	205.382,87
3331	Kapitaltransferzahlungen von Trägern des öffentlichen Rechts	98.200,00	427.700,00	190.925,40
3332	Kapitaltransferzahlungen von Beteiligungen			
3333	Kapitaltransferzahlungen von Unternehmen			
3334	Kapitaltransferzahlungen von Haushalten und Organisationen ohne Erwerbscharakter	9.100,00	10.100,00	14.457,47
3335	Kapitaltransferzahlungen vom Ausland			
33	Summe Einzahlungen investive Gebarung	107.400,00	438.300,00	205.688,87
341	Auszahlungen aus der Investitionstätigkeit	332.700,00	707.600,00	561.486,96
3411	Auszahlungen für den Erwerb von immateriellem Vermögen			23.345,20

MVAG	Mittelverwendungs- und aufbringungsgruppen (1. und 2. Ebene)	VA 2025	VA 2024	RA 2023
3412	Auszahlungen für den Erwerb von Grundstücken und Grundstückseinrichtungen	210.000,00	215.000,00	285.784,14
3413	Auszahlungen für den Erwerb von Gebäuden und Bauten		220.000,00	225.315,93
3414	Auszahlungen für den Erwerb von technischen Anlagen, Fahrzeugen und Maschinen	120.100,00	215.100,00	19.499,66
3415	Auszahlungen für den Erwerb von Amts-, Betriebs- und Geschäftsausstattung	2.600,00	57.500,00	7.542,03
3416	Auszahlungen für den Erwerb von Kulturgütern			
3417	Auszahlungen für den Erwerb von Beteiligungen			
3418	Auszahlungen für den Erwerb von kofinanzierten Schutzbauten			
342	Auszahlungen aus der Gewährung von Darlehen sowie gewährten Vorschüssen	0,00	0,00	0,00
3421	Auszahlungen von Darlehen an Träger des öffentlichen Rechts			
3422	Auszahlungen von Darlehen an Beteiligungen			
3423	Auszahlungen von Darlehen an Unternehmen und Haushalte			
3425	Auszahlungen von Vorschüssen und Anzahlungen			
343	Auszahlungen aus Kapitaltransfers	5.000,00	5.500,00	9.146,60
3431	Kapitaltransferzahlungen an Träger des öffentlichen Rechts			
3432	Kapitaltransferzahlungen an Beteiligungen			
3433	Kapitaltransferzahlungen an Unternehmen (Finanzunternehmen)			
3434	Kapitaltransferzahlungen an Haushalte und Organisationen ohne Erwerbscharakter	5.000,00	5.500,00	9.146,60
3435	Kapitaltransferzahlungen an das Ausland			
34	Summe Auszahlungen investive Gebarung	337.700,00	713.100,00	570.633,56
SA2	Saldo (2) Geldfluss aus der investiven Gebarung (33 – 34)	-230.300,00	-274.800,00	-364.944,69
SA3	Saldo (3) Nettofinanzierungssaldo (Saldo 1 + Saldo 2)	108.500,00	286.400,00	220.176,45
351	Einzahlungen aus der Aufnahme von Finanzschulden	0,00	0,00	0,00
3511	Einzahlungen aus empfangenen Darlehen von öffentlichen Körperschaften und Rechtsträgern			
3512	Einzahlungen aus empfangenen Darlehen von Beteiligungen			
3513	Einzahlungen aus empfangenen Darlehen von Unternehmen und privaten Haushalten			
3514	Einzahlungen aus Finanzschulden (Finanzunternehmen)			
3515	Einzahlungen aus Aufnahmen von Leasingverbindlichkeiten			
353	Einzahlungen infolge eines Kapitaltausches bei derivativen Finanzinstrumenten mit Grundgeschäft	0,00	0,00	0,00
3530	Einzahlungen infolge eines Kapitaltausches bei derivativen Finanzinstrumenten mit Grundgeschäft			
355	Einzahlungen aus dem Abgang von Finanzinstrumenten	0,00	0,00	0,00
3550	Einzahlungen aus dem Abgang von Finanzinstrumenten			
35	Summe Einzahlungen aus der Finanzierungstätigkeit	0,00	0,00	0,00

MVAG	Mittelverwendungs- und aufbringungsgruppen (1. und 2. Ebene)	VA 2025	VA 2024	RA 2023
361	Auszahlungen aus der Tilgung von Finanzschulden	420.800,00	325.300,00	256.435,61
3611	Auszahlungen aus empfangenen Darlehen von öffentlichen Körperschaften und Rechtsträgern			
3612	Auszahlungen aus empfangenen Darlehen von Beteiligungen			
3613	Auszahlungen aus empfangenen Darlehen von Unternehmen und privaten Haushalten			
3614	Auszahlungen aus Finanzschulden	420.800,00	325.300,00	256.435,61
3615	Auszahlungen aus Rückzahlungen von Leasingverbindlichkeiten			
363	Auszahlungen infolge eines Kapitaltausches bei derivativen Finanzinstrumenten mit Grundgeschäft	0,00	0,00	0,00
3630	Auszahlungen infolge eines Kapitaltausches bei derivativen Finanzinstrumenten mit Grundgeschäft			
365	Auszahlungen für den Erwerb von Finanzinstrumenten	0,00	0,00	0,00
3650	Auszahlungen für den Erwerb von Finanzinstrumenten			
36	Summe Auszahlungen aus der Finanzierungstätigkeit	420.800,00	325.300,00	256.435,61
SA4	Saldo (4) Geldfluss aus der Finanzierungstätigkeit (35 – 36)	-420.800,00	-325.300,00	-256.435,61
SA5	Saldo (5) Geldfluss aus der voranschlagswirksamen Gebarung (Saldo 3 + Saldo 4)	-312.300,00	-38.900,00	-36.259,16

Ergebnishaushalt Bereichsbudget 1. und 2. Ebene (Anlage 1a)

Vertretungskörper und allgemeine Verwaltung (Gruppe 0)

MVAG	Mittelverwendungs- und -aufbringungsgruppen (1. und 2. Ebene)	VA 2025	VA 2024	RA 2023
211	Erträge aus der operativen Verwaltungstätigkeit	44.400,00	43.600,00	47.042,99
2111	Erträge aus eigenen Abgaben			
2112	Erträge aus Ertragsanteilen			
2113	Erträge aus Gebühren			
2114	Erträge aus Leistungen	40.700,00	40.700,00	40.813,28
2115	Erträge aus Besitz und wirtschaftlicher Tätigkeit	3.300,00	2.700,00	6.220,11
2116	Erträge aus Veräußerung und sonstige Erträge	400,00	200,00	9,60
2117	Nicht finanzierungswirksame operative Erträge			
212	Erträge aus Transfers	1.500,00	36.500,00	1.492,00
2121	Transferertrag von Trägern des öffentlichen Rechts		35.000,00	
2122	Transferertrag von Beteiligungen			
2123	Transferertrag von Unternehmen (mit Finanzunternehmen)			
2124	Transferertrag von Haushalten und Organisationen ohne Erwerbscharakter			
2125	Transferertrag vom Ausland			
2126	Investitions- und Tilgungszuschüsse zwischen Unternehmungen und Betrieben der Gebietskörperschaft und der Gebietskörperschaft			
2127	Nicht finanzierungswirksamer Transferertrag	1.500,00	1.500,00	1.492,00
213	Finanzerträge	0,00	0,00	0,00
2131	Erträge aus Zinsen			
2132	Erträge aus Zinsen aus derivativen Finanzinstrumenten mit und ohne Grundgeschäft			
2133	Erträge aus Gewinnentnahmen von marktbestimmten Betrieben			
2134	Sonstige Finanzerträge			
2135	Erträge aus Dividenden/Gewinnausschüttungen			
2136	Sonstige nicht finanzierungswirksame Finanzerträge			
21	Summe Erträge	45.900,00	80.100,00	48.534,99
221	Personalaufwand	154.800,00	139.500,00	131.191,86
2211	Personalaufwand (Bezüge, Nebengebühren, Mehrleistungen)	120.000,00	107.000,00	103.587,64
2212	Gesetzlicher und freiwilliger Sozialaufwand	34.800,00	32.500,00	27.604,22
2213	Sonstiger Personalaufwand			
2214	Nicht finanzierungswirksamer Personalaufwand			
222	Sachaufwand	289.300,00	268.500,00	309.981,09
2221	Gebrauchs- und Verbrauchsgüter, Handelswaren	28.000,00	27.100,00	29.994,99
2222	Verwaltungs- und Betriebsaufwand	33.000,00	31.100,00	42.616,84

Vertretungskörper und allgemeine Verwaltung (Gruppe 0)

MVAG	Mittelverwendungs- und -aufbringungsgruppen (1. und 2. Ebene)	VA 2025	VA 2024	RA 2023
2223	Leasing- und Mietaufwand			
2224	Instandhaltung	5.500,00	5.500,00	3.408,40
2225	Sonstiger Sachaufwand	208.100,00	194.100,00	217.254,63
2226	Nicht finanzierungswirksamer Sachaufwand	14.700,00	10.700,00	16.706,23
223	Transferaufwand	30.000,00	31.300,00	34.199,66
2231	Transferaufwand an Träger des öffentlichen Rechts	24.000,00	22.000,00	26.341,98
2232	Transferaufwand an Beteiligungen			
2233	Transferaufwand an Unternehmen (mit Finanzunternehmen)			
2234	Transferaufwand an Haushalte und Organisationen ohne Erwerbscharakter	6.000,00	9.300,00	7.857,68
2235	Transferaufwand an das Ausland			
2236	Investitions- und Tilgungszuschüsse zwischen Unternehmungen und Betrieben der Gebietskörperschaft und der Gebietskörperschaft			
2237	Nicht finanzierungswirksamer Transferaufwand			
224	Finanzaufwand	0,00	0,00	0,00
2241	Aufwendungen für Zinsen			
2242	Zinsen und sonstige Aufwendungen aus derivativen Finanzinstrumenten mit und ohne Grundgeschäft			
2243	Gewinnentnahmen von Unternehmungen und marktbestimmten Betrieben der Gebietskörperschaft (innerhalb der Gebietskörperschaft)			
2244	Sonstiger Finanzaufwand			
2245	Nicht finanzierungswirksamer Finanzaufwand			
22	Summe Aufwendungen	474.100,00	439.300,00	475.372,61
SA0	Saldo (0) Nettoergebnis (21 - 22)	-428.200,00	-359.200,00	-426.837,62
230	Entnahmen von Haushaltsrücklagen	0,00	0,00	0,00
2301	Entnahmen von Haushaltsrücklagen			
240	Zuweisungen an Haushaltsrücklagen	0,00	0,00	0,00
2401	Zuweisungen an Haushaltsrücklagen			
SA01	Saldo (01) Haushaltsrücklagen (230 - 240)	0,00	0,00	0,00
SA00	Saldo (00) Nettoergebnis nach Haushaltsrücklagen (Saldo 0 + Saldo 01)	-428.200,00	-359.200,00	-426.837,62

Öffentliche Ordnung und Sicherheit (Gruppe 1)

MVAG	Mittelverwendungs- und -aufbringungsgruppen (1. und 2. Ebene)	VA 2025	VA 2024	RA 2023
211	Erträge aus der operativen Verwaltungstätigkeit	3.600,00	3.600,00	23.171,01
2111	Erträge aus eigenen Abgaben			
2112	Erträge aus Ertragsanteilen			
2113	Erträge aus Gebühren			
2114	Erträge aus Leistungen	3.500,00	3.500,00	4.149,88
2115	Erträge aus Besitz und wirtschaftlicher Tätigkeit			
2116	Erträge aus Veräußerung und sonstige Erträge	100,00	100,00	19.021,13
2117	Nicht finanzierungswirksame operative Erträge			
212	Erträge aus Transfers	8.600,00	77.300,00	74.612,17
2121	Transferertrag von Trägern des öffentlichen Rechts	800,00	900,00	738,57
2122	Transferertrag von Beteiligungen			
2123	Transferertrag von Unternehmen (mit Finanzunternehmen)			
2124	Transferertrag von Haushalten und Organisationen ohne Erwerbscharakter			
2125	Transferertrag vom Ausland			
2126	Investitions- und Tilgungszuschüsse zwischen Unternehmungen und Betrieben der Gebietskörperschaft und der Gebietskörperschaft			
2127	Nicht finanzierungswirksamer Transferertrag	7.800,00	76.400,00	73.873,60
213	Finanzerträge	0,00	0,00	0,00
2131	Erträge aus Zinsen			
2132	Erträge aus Zinsen aus derivativen Finanzinstrumenten mit und ohne Grundgeschäft			
2133	Erträge aus Gewinnentnahmen von marktbestimmten Betrieben			
2134	Sonstige Finanzerträge			
2135	Erträge aus Dividenden/Gewinnausschüttungen			
2136	Sonstige nicht finanzierungswirksame Finanzerträge			
21	Summe Erträge	12.200,00	80.900,00	97.783,18
221	Personalaufwand	0,00	0,00	0,00
2211	Personalaufwand (Bezüge, Nebengebühren, Mehrleistungen)			
2212	Gesetzlicher und freiwilliger Sozialaufwand			
2213	Sonstiger Personalaufwand			
2214	Nicht finanzierungswirksamer Personalaufwand			
222	Sachaufwand	37.300,00	174.400,00	200.867,91
2221	Gebrauchs- und Verbrauchsgüter, Handelswaren	600,00	1.000,00	
2222	Verwaltungs- und Betriebsaufwand	5.500,00	9.500,00	8.460,13

Öffentliche Ordnung und Sicherheit (Gruppe 1)

MVAG	Mittelverwendungs- und -aufbringungsgruppen (1. und 2. Ebene)	VA 2025	VA 2024	RA 2023
2223	Leasing- und Mietaufwand			
2224	Instandhaltung	500,00	500,00	9.086,02
2225	Sonstiger Sachaufwand	1.000,00	1.000,00	19.424,37
2226	Nicht finanzierungswirksamer Sachaufwand	29.700,00	162.400,00	163.897,39
223	Transferaufwand	30.700,00	9.200,00	20.567,06
2231	Transferaufwand an Träger des öffentlichen Rechts	30.200,00	8.700,00	19.965,06
2232	Transferaufwand an Beteiligungen			
2233	Transferaufwand an Unternehmen (mit Finanzunternehmen)			
2234	Transferaufwand an Haushalte und Organisationen ohne Erwerbscharakter	500,00	500,00	602,00
2235	Transferaufwand an das Ausland			
2236	Investitions- und Tilgungszuschüsse zwischen Unternehmungen und Betrieben der Gebietskörperschaft und der Gebietskörperschaft			
2237	Nicht finanzierungswirksamer Transferaufwand			
224	Finanzaufwand	800,00	900,00	698,65
2241	Aufwendungen für Zinsen	800,00	900,00	698,65
2242	Zinsen und sonstige Aufwendungen aus derivativen Finanzinstrumenten mit und ohne Grundgeschäft			
2243	Gewinnentnahmen von Unternehmungen und marktbestimmten Betrieben der Gebietskörperschaft (innerhalb der Gebietskörperschaft)			
2244	Sonstiger Finanzaufwand			
2245	Nicht finanzierungswirksamer Finanzaufwand			
22	Summe Aufwendungen	68.800,00	184.500,00	222.133,62
SA0	Saldo (0) Nettoergebnis (21 - 22)	-56.600,00	-103.600,00	-124.350,44
230	Entnahmen von Haushaltsrücklagen	0,00	0,00	0,00
2301	Entnahmen von Haushaltsrücklagen			
240	Zuweisungen an Haushaltsrücklagen	0,00	0,00	0,00
2401	Zuweisungen an Haushaltsrücklagen			
SA01	Saldo (01) Haushaltsrücklagen (230 - 240)	0,00	0,00	0,00
SA00	Saldo (00) Nettoergebnis nach Haushaltsrücklagen (Saldo 0 + Saldo 01)	-56.600,00	-103.600,00	-124.350,44

Unterricht, Erziehung, Sport und Wissenschaft (Gruppe 2)

MVAG	Mittelverwendungs- und -aufbringungsgruppen (1. und 2. Ebene)	VA 2025	VA 2024	RA 2023
211	Erträge aus der operativen Verwaltungstätigkeit	66.700,00	81.100,00	73.147,23
2111	Erträge aus eigenen Abgaben			
2112	Erträge aus Ertragsanteilen			
2113	Erträge aus Gebühren			
2114	Erträge aus Leistungen	64.500,00	66.400,00	61.877,65
2115	Erträge aus Besitz und wirtschaftlicher Tätigkeit	200,00	200,00	180,00
2116	Erträge aus Veräußerung und sonstige Erträge	2.000,00	14.500,00	11.089,58
2117	Nicht finanzierungswirksame operative Erträge			
212	Erträge aus Transfers	169.400,00	103.800,00	86.348,26
2121	Transferertrag von Trägern des öffentlichen Rechts	162.900,00	97.300,00	80.295,14
2122	Transferertrag von Beteiligungen			
2123	Transferertrag von Unternehmen (mit Finanzunternehmen)			
2124	Transferertrag von Haushalten und Organisationen ohne Erwerbscharakter			
2125	Transferertrag vom Ausland			
2126	Investitions- und Tilgungszuschüsse zwischen Unternehmungen und Betrieben der Gebietskörperschaft und der Gebietskörperschaft			
2127	Nicht finanzierungswirksamer Transferertrag	6.500,00	6.500,00	6.053,12
213	Finanzerträge	0,00	0,00	0,00
2131	Erträge aus Zinsen			
2132	Erträge aus Zinsen aus derivativen Finanzinstrumenten mit und ohne Grundgeschäft			
2133	Erträge aus Gewinnentnahmen von marktbestimmten Betrieben			
2134	Sonstige Finanzerträge			
2135	Erträge aus Dividenden/Gewinnausschüttungen			
2136	Sonstige nicht finanzierungswirksame Finanzerträge			
21	Summe Erträge	236.100,00	184.900,00	159.495,49
221	Personalaufwand	249.500,00	228.000,00	197.860,06
2211	Personalaufwand (Bezüge, Nebengebühren, Mehrleistungen)	202.500,00	185.700,00	164.468,01
2212	Gesetzlicher und freiwilliger Sozialaufwand	47.000,00	42.300,00	33.392,05
2213	Sonstiger Personalaufwand			
2214	Nicht finanzierungswirksamer Personalaufwand			
222	Sachaufwand	171.600,00	171.400,00	208.135,49
2221	Gebrauchs- und Verbrauchsgüter, Handelswaren	33.800,00	31.500,00	35.616,87
2222	Verwaltungs- und Betriebsaufwand	49.900,00	49.200,00	51.091,43

Unterricht, Erziehung, Sport und Wissenschaft (Gruppe 2)

MVAG	Mittelverwendungs- und -aufbringungsgruppen (1. und 2. Ebene)	VA 2025	VA 2024	RA 2023
2223	Leasing- und Mietaufwand			
2224	Instandhaltung	20.200,00	30.700,00	44.235,59
2225	Sonstiger Sachaufwand	17.900,00	16.200,00	26.489,81
2226	Nicht finanzierungswirksamer Sachaufwand	49.800,00	43.800,00	50.701,79
223	Transferaufwand	128.100,00	113.400,00	123.171,60
2231	Transferaufwand an Träger des öffentlichen Rechts	125.100,00	110.000,00	120.399,32
2232	Transferaufwand an Beteiligungen			
2233	Transferaufwand an Unternehmen (mit Finanzunternehmen)			
2234	Transferaufwand an Haushalte und Organisationen ohne Erwerbscharakter	3.000,00	3.400,00	2.772,28
2235	Transferaufwand an das Ausland			
2236	Investitions- und Tilgungszuschüsse zwischen Unternehmungen und Betrieben der Gebietskörperschaft und der Gebietskörperschaft			
2237	Nicht finanzierungswirksamer Transferaufwand			
224	Finanzaufwand	1.300,00	1.300,00	4.953,10
2241	Aufwendungen für Zinsen	1.300,00	1.300,00	4.953,10
2242	Zinsen und sonstige Aufwendungen aus derivativen Finanzinstrumenten mit und ohne Grundgeschäft			
2243	Gewinnentnahmen von Unternehmungen und marktbestimmten Betrieben der Gebietskörperschaft (innerhalb der Gebietskörperschaft)			
2244	Sonstiger Finanzaufwand			
2245	Nicht finanzierungswirksamer Finanzaufwand			
22	Summe Aufwendungen	550.500,00	514.100,00	534.120,25
SA0	Saldo (0) Nettoergebnis (21 - 22)	-314.400,00	-329.200,00	-374.624,76
230	Entnahmen von Haushaltsrücklagen	0,00	0,00	0,00
2301	Entnahmen von Haushaltsrücklagen			
240	Zuweisungen an Haushaltsrücklagen	0,00	0,00	0,00
2401	Zuweisungen an Haushaltsrücklagen			
SA01	Saldo (01) Haushaltsrücklagen (230 - 240)	0,00	0,00	0,00
SA00	Saldo (00) Nettoergebnis nach Haushaltsrücklagen (Saldo 0 + Saldo 01)	-314.400,00	-329.200,00	-374.624,76

Kunst, Kultur und Kultus (Gruppe 3)

MVAG	Mittelverwendungs- und -aufbringungsgruppen (1. und 2. Ebene)	VA 2025	VA 2024	RA 2023
211	Erträge aus der operativen Verwaltungstätigkeit	1.000,00	1.000,00	1.188,33
2111	Erträge aus eigenen Abgaben			
2112	Erträge aus Ertragsanteilen			
2113	Erträge aus Gebühren			
2114	Erträge aus Leistungen	500,00	500,00	622,00
2115	Erträge aus Besitz und wirtschaftlicher Tätigkeit			
2116	Erträge aus Veräußerung und sonstige Erträge	500,00	500,00	566,33
2117	Nicht finanzierungswirksame operative Erträge			
212	Erträge aus Transfers	0,00	0,00	0,00
2121	Transferertrag von Trägern des öffentlichen Rechts			
2122	Transferertrag von Beteiligungen			
2123	Transferertrag von Unternehmen (mit Finanzunternehmen)			
2124	Transferertrag von Haushalten und Organisationen ohne Erwerbscharakter			
2125	Transferertrag vom Ausland			
2126	Investitions- und Tilgungszuschüsse zwischen Unternehmungen und Betrieben der Gebietskörperschaft und der Gebietskörperschaft			
2127	Nicht finanzierungswirksamer Transferertrag			
213	Finanzerträge	0,00	0,00	0,00
2131	Erträge aus Zinsen			
2132	Erträge aus Zinsen aus derivativen Finanzinstrumenten mit und ohne Grundgeschäft			
2133	Erträge aus Gewinnentnahmen von marktbestimmten Betrieben			
2134	Sonstige Finanzerträge			
2135	Erträge aus Dividenden/Gewinnausschüttungen			
2136	Sonstige nicht finanzierungswirksame Finanzerträge			
21	Summe Erträge	1.000,00	1.000,00	1.188,33
221	Personalaufwand	0,00	0,00	0,00
2211	Personalaufwand (Bezüge, Nebengebühren, Mehrleistungen)			
2212	Gesetzlicher und freiwilliger Sozialaufwand			
2213	Sonstiger Personalaufwand			
2214	Nicht finanzierungswirksamer Personalaufwand			
222	Sachaufwand	27.100,00	21.800,00	19.789,66
2221	Gebrauchs- und Verbrauchsgüter, Handelswaren			
2222	Verwaltungs- und Betriebsaufwand	3.100,00	2.700,00	2.864,73

Kunst, Kultur und Kultus (Gruppe 3)

MVAG	Mittelverwendungs- und -aufbringungsgruppen (1. und 2. Ebene)	VA 2025	VA 2024	RA 2023
2223	Leasing- und Mietaufwand	4.000,00	4.000,00	3.677,57
2224	Instandhaltung	8.500,00	3.600,00	3.151,36
2225	Sonstiger Sachaufwand	11.500,00	11.500,00	10.096,00
2226	Nicht finanzierungswirksamer Sachaufwand			
223	Transferaufwand	58.700,00	48.700,00	47.085,94
2231	Transferaufwand an Träger des öffentlichen Rechts	45.000,00	45.000,00	37.385,94
2232	Transferaufwand an Beteiligungen			
2233	Transferaufwand an Unternehmen (mit Finanzunternehmen)			
2234	Transferaufwand an Haushalte und Organisationen ohne Erwerbscharakter	13.700,00	3.700,00	9.700,00
2235	Transferaufwand an das Ausland			
2236	Investitions- und Tilgungszuschüsse zwischen Unternehmungen und Betrieben der Gebietskörperschaft und der Gebietskörperschaft			
2237	Nicht finanzierungswirksamer Transferaufwand			
224	Finanzaufwand	0,00	0,00	0,00
2241	Aufwendungen für Zinsen			
2242	Zinsen und sonstige Aufwendungen aus derivativen Finanzinstrumenten mit und ohne Grundgeschäft			
2243	Gewinnentnahmen von Unternehmungen und marktbestimmten Betrieben der Gebietskörperschaft (innerhalb der Gebietskörperschaft)			
2244	Sonstiger Finanzaufwand			
2245	Nicht finanzierungswirksamer Finanzaufwand			
22	Summe Aufwendungen	85.800,00	70.500,00	66.875,60
SA0	Saldo (0) Nettoergebnis (21 - 22)	-84.800,00	-69.500,00	-65.687,27
230	Entnahmen von Haushaltsrücklagen	0,00	0,00	0,00
2301	Entnahmen von Haushaltsrücklagen			
240	Zuweisungen an Haushaltsrücklagen	0,00	0,00	0,00
2401	Zuweisungen an Haushaltsrücklagen			
SA01	Saldo (01) Haushaltsrücklagen (230 - 240)	0,00	0,00	0,00
SA00	Saldo (00) Nettoergebnis nach Haushaltsrücklagen (Saldo 0 + Saldo 01)	-84.800,00	-69.500,00	-65.687,27

Soziale Wohlfahrt und Wohnbauförderung (Gruppe 4)

MVAG	Mittelverwendungs- und -aufbringungsgruppen (1. und 2. Ebene)	VA 2025	VA 2024	RA 2023
211	Erträge aus der operativen Verwaltungstätigkeit	0,00	0,00	0,00
2111	Erträge aus eigenen Abgaben			
2112	Erträge aus Ertragsanteilen			
2113	Erträge aus Gebühren			
2114	Erträge aus Leistungen			
2115	Erträge aus Besitz und wirtschaftlicher Tätigkeit			
2116	Erträge aus Veräußerung und sonstige Erträge			
2117	Nicht finanzierungswirksame operative Erträge			
212	Erträge aus Transfers	0,00	0,00	0,00
2121	Transferertrag von Trägern des öffentlichen Rechts			
2122	Transferertrag von Beteiligungen			
2123	Transferertrag von Unternehmen (mit Finanzunternehmen)			
2124	Transferertrag von Haushalten und Organisationen ohne Erwerbscharakter			
2125	Transferertrag vom Ausland			
2126	Investitions- und Tilgungszuschüsse zwischen Unternehmungen und Betrieben der Gebietskörperschaft und der Gebietskörperschaft			
2127	Nicht finanzierungswirksamer Transferertrag			
213	Finanzerträge	0,00	0,00	0,00
2131	Erträge aus Zinsen			
2132	Erträge aus Zinsen aus derivativen Finanzinstrumenten mit und ohne Grundgeschäft			
2133	Erträge aus Gewinnentnahmen von marktbestimmten Betrieben			
2134	Sonstige Finanzerträge			
2135	Erträge aus Dividenden/Gewinnausschüttungen			
2136	Sonstige nicht finanzierungswirksame Finanzerträge			
21	Summe Erträge	0,00	0,00	0,00
221	Personalaufwand	0,00	0,00	0,00
2211	Personalaufwand (Bezüge, Nebengebühren, Mehrleistungen)			
2212	Gesetzlicher und freiwilliger Sozialaufwand			
2213	Sonstiger Personalaufwand			
2214	Nicht finanzierungswirksamer Personalaufwand			
222	Sachaufwand	14.000,00	4.000,00	3.203,80
2221	Gebrauchs- und Verbrauchsgüter, Handelswaren	2.000,00	2.000,00	795,00
2222	Verwaltungs- und Betriebsaufwand	10.000,00		

Soziale Wohlfahrt und Wohnbauförderung (Gruppe 4)

MVAG	Mittelverwendungs- und -aufbringungsgruppen (1. und 2. Ebene)	VA 2025	VA 2024	RA 2023
2223	Leasing- und Mietaufwand			
2224	Instandhaltung			
2225	Sonstiger Sachaufwand	2.000,00	2.000,00	2.408,80
2226	Nicht finanzierungswirksamer Sachaufwand			
223	Transferaufwand	305.800,00	284.000,00	268.107,84
2231	Transferaufwand an Träger des öffentlichen Rechts	295.500,00	268.700,00	242.619,73
2232	Transferaufwand an Beteiligungen			
2233	Transferaufwand an Unternehmen (mit Finanzunternehmen)			
2234	Transferaufwand an Haushalte und Organisationen ohne Erwerbscharakter	10.300,00	15.300,00	25.488,11
2235	Transferaufwand an das Ausland			
2236	Investitions- und Tilgungszuschüsse zwischen Unternehmungen und Betrieben der Gebietskörperschaft und der Gebietskörperschaft			
2237	Nicht finanzierungswirksamer Transferaufwand			
224	Finanzaufwand	0,00	0,00	0,00
2241	Aufwendungen für Zinsen			
2242	Zinsen und sonstige Aufwendungen aus derivativen Finanzinstrumenten mit und ohne Grundgeschäft			
2243	Gewinnentnahmen von Unternehmungen und marktbestimmten Betrieben der Gebietskörperschaft (innerhalb der Gebietskörperschaft)			
2244	Sonstiger Finanzaufwand			
2245	Nicht finanzierungswirksamer Finanzaufwand			
22	Summe Aufwendungen	319.800,00	288.000,00	271.311,64
SA0	Saldo (0) Nettoergebnis (21 - 22)	-319.800,00	-288.000,00	-271.311,64
230	Entnahmen von Haushaltsrücklagen	0,00	0,00	0,00
2301	Entnahmen von Haushaltsrücklagen			
240	Zuweisungen an Haushaltsrücklagen	0,00	0,00	0,00
2401	Zuweisungen an Haushaltsrücklagen			
SA01	Saldo (01) Haushaltsrücklagen (230 - 240)	0,00	0,00	0,00
SA00	Saldo (00) Nettoergebnis nach Haushaltsrücklagen (Saldo 0 + Saldo 01)	-319.800,00	-288.000,00	-271.311,64

Gesundheit (Gruppe 5)

MVAG	Mittelverwendungs- und -aufbringungsgruppen (1. und 2. Ebene)	VA 2025	VA 2024	RA 2023
211	Erträge aus der operativen Verwaltungstätigkeit	8.500,00	13.500,00	15.491,20
2111	Erträge aus eigenen Abgaben			
2112	Erträge aus Ertragsanteilen			
2113	Erträge aus Gebühren			
2114	Erträge aus Leistungen			
2115	Erträge aus Besitz und wirtschaftlicher Tätigkeit	7.500,00	12.000,00	12.924,00
2116	Erträge aus Veräußerung und sonstige Erträge	1.000,00	1.500,00	2.567,20
2117	Nicht finanzierungswirksame operative Erträge			
212	Erträge aus Transfers	4.700,00	4.700,00	4.749,73
2121	Transferertrag von Trägern des öffentlichen Rechts			
2122	Transferertrag von Beteiligungen			
2123	Transferertrag von Unternehmen (mit Finanzunternehmen)			
2124	Transferertrag von Haushalten und Organisationen ohne Erwerbscharakter			
2125	Transferertrag vom Ausland			
2126	Investitions- und Tilgungszuschüsse zwischen Unternehmungen und Betrieben der Gebietskörperschaft und der Gebietskörperschaft			
2127	Nicht finanzierungswirksamer Transferertrag	4.700,00	4.700,00	4.749,73
213	Finanzerträge	0,00	0,00	0,00
2131	Erträge aus Zinsen			
2132	Erträge aus Zinsen aus derivativen Finanzinstrumenten mit und ohne Grundgeschäft			
2133	Erträge aus Gewinnentnahmen von marktbestimmten Betrieben			
2134	Sonstige Finanzerträge			
2135	Erträge aus Dividenden/Gewinnausschüttungen			
2136	Sonstige nicht finanzierungswirksame Finanzerträge			
21	Summe Erträge	13.200,00	18.200,00	20.240,93
221	Personalaufwand	0,00	0,00	0,00
2211	Personalaufwand (Bezüge, Nebengebühren, Mehrleistungen)			
2212	Gesetzlicher und freiwilliger Sozialaufwand			
2213	Sonstiger Personalaufwand			
2214	Nicht finanzierungswirksamer Personalaufwand			
222	Sachaufwand	24.100,00	25.100,00	42.531,42
2221	Gebrauchs- und Verbrauchsgüter, Handelswaren	100,00	1.500,00	
2222	Verwaltungs- und Betriebsaufwand			

Gesundheit (Gruppe 5)

MVAG	Mittelverwendungs- und -aufbringungsgruppen (1. und 2. Ebene)	VA 2025	VA 2024	RA 2023
2223	Leasing- und Mietaufwand			
2224	Instandhaltung	500,00	500,00	11.612,25
2225	Sonstiger Sachaufwand	9.200,00	8.800,00	16.636,97
2226	Nicht finanzierungswirksamer Sachaufwand	14.300,00	14.300,00	14.282,20
223	Transferaufwand	403.100,00	371.600,00	355.809,17
2231	Transferaufwand an Träger des öffentlichen Rechts	398.100,00	366.100,00	346.662,57
2232	Transferaufwand an Beteiligungen			
2233	Transferaufwand an Unternehmen (mit Finanzunternehmen)			
2234	Transferaufwand an Haushalte und Organisationen ohne Erwerbscharakter	5.000,00	5.500,00	9.146,60
2235	Transferaufwand an das Ausland			
2236	Investitions- und Tilgungszuschüsse zwischen Unternehmungen und Betrieben der Gebietskörperschaft und der Gebietskörperschaft			
2237	Nicht finanzierungswirksamer Transferaufwand			
224	Finanzaufwand	200,00	100,00	52,74
2241	Aufwendungen für Zinsen	200,00	100,00	52,74
2242	Zinsen und sonstige Aufwendungen aus derivativen Finanzinstrumenten mit und ohne Grundgeschäft			
2243	Gewinnentnahmen von Unternehmungen und marktbestimmten Betrieben der Gebietskörperschaft (innerhalb der Gebietskörperschaft)			
2244	Sonstiger Finanzaufwand			
2245	Nicht finanzierungswirksamer Finanzaufwand			
22	Summe Aufwendungen	427.400,00	396.800,00	398.393,33
SA0	Saldo (0) Nettoergebnis (21 - 22)	-414.200,00	-378.600,00	-378.152,40
230	Entnahmen von Haushaltsrücklagen	0,00	0,00	0,00
2301	Entnahmen von Haushaltsrücklagen			
240	Zuweisungen an Haushaltsrücklagen	0,00	0,00	0,00
2401	Zuweisungen an Haushaltsrücklagen			
SA01	Saldo (01) Haushaltsrücklagen (230 - 240)	0,00	0,00	0,00
SA00	Saldo (00) Nettoergebnis nach Haushaltsrücklagen (Saldo 0 + Saldo 01)	-414.200,00	-378.600,00	-378.152,40

Straßen- und Wasserbau, Verkehr (Gruppe 6)

MVAG	Mittelverwendungs- und -aufbringungsgruppen (1. und 2. Ebene)	VA 2025	VA 2024	RA 2023
211	Erträge aus der operativen Verwaltungstätigkeit	600,00	1.600,00	67.710,22
2111	Erträge aus eigenen Abgaben			
2112	Erträge aus Ertragsanteilen			
2113	Erträge aus Gebühren			
2114	Erträge aus Leistungen			
2115	Erträge aus Besitz und wirtschaftlicher Tätigkeit			
2116	Erträge aus Veräußerung und sonstige Erträge	600,00	1.600,00	67.710,22
2117	Nicht finanzierungswirksame operative Erträge			
212	Erträge aus Transfers	151.900,00	161.400,00	111.258,01
2121	Transferertrag von Trägern des öffentlichen Rechts	150.000,00	160.000,00	110.000,00
2122	Transferertrag von Beteiligungen			
2123	Transferertrag von Unternehmen (mit Finanzunternehmen)			
2124	Transferertrag von Haushalten und Organisationen ohne Erwerbscharakter	500,00	500,00	430,00
2125	Transferertrag vom Ausland			
2126	Investitions- und Tilgungszuschüsse zwischen Unternehmungen und Betrieben der Gebietskörperschaft und der Gebietskörperschaft			
2127	Nicht finanzierungswirksamer Transferertrag	1.400,00	900,00	828,01
213	Finanzerträge	0,00	0,00	0,00
2131	Erträge aus Zinsen			
2132	Erträge aus Zinsen aus derivativen Finanzinstrumenten mit und ohne Grundgeschäft			
2133	Erträge aus Gewinnentnahmen von marktbestimmten Betrieben			
2134	Sonstige Finanzerträge			
2135	Erträge aus Dividenden/Gewinnausschüttungen			
2136	Sonstige nicht finanzierungswirksame Finanzerträge			
21	Summe Erträge	152.500,00	163.000,00	178.968,23
221	Personalaufwand	0,00	0,00	0,00
2211	Personalaufwand (Bezüge, Nebengebühren, Mehrleistungen)			
2212	Gesetzlicher und freiwilliger Sozialaufwand			
2213	Sonstiger Personalaufwand			
2214	Nicht finanzierungswirksamer Personalaufwand			
222	Sachaufwand	105.200,00	97.600,00	159.574,10
2221	Gebrauchs- und Verbrauchsgüter, Handelswaren			
2222	Verwaltungs- und Betriebsaufwand			

Straßen- und Wasserbau, Verkehr (Gruppe 6)

MVAG	Mittelverwendungs- und -aufbringungsgruppen (1. und 2. Ebene)	VA 2025	VA 2024	RA 2023
2223	Leasing- und Mietaufwand			
2224	Instandhaltung	6.500,00	7.000,00	2.800,91
2225	Sonstiger Sachaufwand	21.000,00	20.000,00	83.854,11
2226	Nicht finanzierungswirksamer Sachaufwand	77.700,00	70.600,00	72.919,08
223	Transferaufwand	0,00	0,00	0,00
2231	Transferaufwand an Träger des öffentlichen Rechts			
2232	Transferaufwand an Beteiligungen			
2233	Transferaufwand an Unternehmen (mit Finanzunternehmen)			
2234	Transferaufwand an Haushalte und Organisationen ohne Erwerbscharakter			
2235	Transferaufwand an das Ausland			
2236	Investitions- und Tilgungszuschüsse zwischen Unternehmungen und Betrieben der Gebietskörperschaft und der Gebietskörperschaft			
2237	Nicht finanzierungswirksamer Transferaufwand			
224	Finanzaufwand	800,00	300,00	993,36
2241	Aufwendungen für Zinsen	800,00	300,00	993,36
2242	Zinsen und sonstige Aufwendungen aus derivativen Finanzinstrumenten mit und ohne Grundgeschäft			
2243	Gewinnentnahmen von Unternehmungen und marktbestimmten Betrieben der Gebietskörperschaft (innerhalb der Gebietskörperschaft)			
2244	Sonstiger Finanzaufwand			
2245	Nicht finanzierungswirksamer Finanzaufwand			
22	Summe Aufwendungen	106.000,00	97.900,00	160.567,46
SA0	Saldo (0) Nettoergebnis (21 - 22)	46.500,00	65.100,00	18.400,77
230	Entnahmen von Haushaltsrücklagen	0,00	0,00	0,00
2301	Entnahmen von Haushaltsrücklagen			
240	Zuweisungen an Haushaltsrücklagen	0,00	0,00	0,00
2401	Zuweisungen an Haushaltsrücklagen			
SA01	Saldo (01) Haushaltsrücklagen (230 - 240)	0,00	0,00	0,00
SA00	Saldo (00) Nettoergebnis nach Haushaltsrücklagen (Saldo 0 + Saldo 01)	46.500,00	65.100,00	18.400,77

Wirtschaftsförderung (Gruppe 7)

MVAG	Mittelverwendungs- und -aufbringungsgruppen (1. und 2. Ebene)	VA 2025	VA 2024	RA 2023
211	Erträge aus der operativen Verwaltungstätigkeit	16.500,00	5.300,00	186.904,84
2111	Erträge aus eigenen Abgaben			10.100,18
2112	Erträge aus Ertragsanteilen			
2113	Erträge aus Gebühren			
2114	Erträge aus Leistungen			
2115	Erträge aus Besitz und wirtschaftlicher Tätigkeit	5.300,00	5.300,00	5.283,96
2116	Erträge aus Veräußerung und sonstige Erträge	11.200,00		171.520,70
2117	Nicht finanzierungswirksame operative Erträge			
212	Erträge aus Transfers	7.500,00	7.500,00	86.902,87
2121	Transferertrag von Trägern des öffentlichen Rechts	6.900,00	7.500,00	86.602,87
2122	Transferertrag von Beteiligungen			
2123	Transferertrag von Unternehmen (mit Finanzunternehmen)			
2124	Transferertrag von Haushalten und Organisationen ohne Erwerbscharakter			
2125	Transferertrag vom Ausland			
2126	Investitions- und Tilgungszuschüsse zwischen Unternehmungen und Betrieben der Gebietskörperschaft und der Gebietskörperschaft			
2127	Nicht finanzierungswirksamer Transferertrag	600,00		300,00
213	Finanzerträge	0,00	0,00	0,00
2131	Erträge aus Zinsen			
2132	Erträge aus Zinsen aus derivativen Finanzinstrumenten mit und ohne Grundgeschäft			
2133	Erträge aus Gewinnentnahmen von marktbestimmten Betrieben			
2134	Sonstige Finanzerträge			
2135	Erträge aus Dividenden/Gewinnausschüttungen			
2136	Sonstige nicht finanzierungswirksame Finanzerträge			
21	Summe Erträge	24.000,00	12.800,00	273.807,71
221	Personalaufwand	0,00	0,00	0,00
2211	Personalaufwand (Bezüge, Nebengebühren, Mehrleistungen)			
2212	Gesetzlicher und freiwilliger Sozialaufwand			
2213	Sonstiger Personalaufwand			
2214	Nicht finanzierungswirksamer Personalaufwand			
222	Sachaufwand	152.200,00	132.900,00	307.559,21
2221	Gebrauchs- und Verbrauchsgüter, Handelswaren			
2222	Verwaltungs- und Betriebsaufwand			

Wirtschaftsförderung (Gruppe 7)

MVAG	Mittelverwendungs- und -aufbringungsgruppen (1. und 2. Ebene)	VA 2025	VA 2024	RA 2023
2223	Leasing- und Mietaufwand			
2224	Instandhaltung			
2225	Sonstiger Sachaufwand	21.300,00	3.300,00	176.394,24
2226	Nicht finanzierungswirksamer Sachaufwand	130.900,00	129.600,00	131.164,97
223	Transferaufwand	13.100,00	13.100,00	12.387,00
2231	Transferaufwand an Träger des öffentlichen Rechts			
2232	Transferaufwand an Beteiligungen			
2233	Transferaufwand an Unternehmen (mit Finanzunternehmen)	10.000,00	10.000,00	9.287,00
2234	Transferaufwand an Haushalte und Organisationen ohne Erwerbscharakter	3.100,00	3.100,00	3.100,00
2235	Transferaufwand an das Ausland			
2236	Investitions- und Tilgungszuschüsse zwischen Unternehmungen und Betrieben der Gebietskörperschaft und der Gebietskörperschaft			
2237	Nicht finanzierungswirksamer Transferaufwand			
224	Finanzaufwand	0,00	0,00	2.644,91
2241	Aufwendungen für Zinsen			2.644,91
2242	Zinsen und sonstige Aufwendungen aus derivativen Finanzinstrumenten mit und ohne Grundgeschäft			
2243	Gewinnentnahmen von Unternehmungen und marktbestimmten Betrieben der Gebietskörperschaft (innerhalb der Gebietskörperschaft)			
2244	Sonstiger Finanzaufwand			
2245	Nicht finanzierungswirksamer Finanzaufwand			
22	Summe Aufwendungen	165.300,00	146.000,00	322.591,12
SA0	Saldo (0) Nettoergebnis (21 - 22)	-141.300,00	-133.200,00	-48.783,41
230	Entnahmen von Haushaltsrücklagen	0,00	0,00	0,00
2301	Entnahmen von Haushaltsrücklagen			
240	Zuweisungen an Haushaltsrücklagen	0,00	0,00	0,00
2401	Zuweisungen an Haushaltsrücklagen			
SA01	Saldo (01) Haushaltsrücklagen (230 - 240)	0,00	0,00	0,00
SA00	Saldo (00) Nettoergebnis nach Haushaltsrücklagen (Saldo 0 + Saldo 01)	-141.300,00	-133.200,00	-48.783,41

Dienstleistungen (Gruppe 8)

MVAG	Mittelverwendungs- und -aufbringungsgruppen (1. und 2. Ebene)	VA 2025	VA 2024	RA 2023
211	Erträge aus der operativen Verwaltungstätigkeit	378.500,00	457.000,00	464.681,09
2111	Erträge aus eigenen Abgaben			
2112	Erträge aus Ertragsanteilen			
2113	Erträge aus Gebühren	258.000,00	256.000,00	263.828,34
2114	Erträge aus Leistungen	79.300,00	81.800,00	75.554,77
2115	Erträge aus Besitz und wirtschaftlicher Tätigkeit	39.800,00	39.100,00	46.416,78
2116	Erträge aus Veräußerung und sonstige Erträge	1.400,00	80.100,00	78.575,20
2117	Nicht finanzierungswirksame operative Erträge			306,00
212	Erträge aus Transfers	307.200,00	342.700,00	324.143,52
2121	Transferertrag von Trägern des öffentlichen Rechts	214.500,00	251.300,00	233.270,61
2122	Transferertrag von Beteiligungen			
2123	Transferertrag von Unternehmen (mit Finanzunternehmen)			
2124	Transferertrag von Haushalten und Organisationen ohne Erwerbscharakter			
2125	Transferertrag vom Ausland			
2126	Investitions- und Tilgungszuschüsse zwischen Unternehmungen und Betrieben der Gebietskörperschaft und der Gebietskörperschaft			
2127	Nicht finanzierungswirksamer Transferertrag	92.700,00	91.400,00	90.872,91
213	Finanzerträge	0,00	0,00	0,00
2131	Erträge aus Zinsen			
2132	Erträge aus Zinsen aus derivativen Finanzinstrumenten mit und ohne Grundgeschäft			
2133	Erträge aus Gewinnentnahmen von marktbestimmten Betrieben			
2134	Sonstige Finanzerträge			
2135	Erträge aus Dividenden/Gewinnausschüttungen			
2136	Sonstige nicht finanzierungswirksame Finanzerträge			
21	Summe Erträge	685.700,00	799.700,00	788.824,61
221	Personalaufwand	244.400,00	205.200,00	198.690,58
2211	Personalaufwand (Bezüge, Nebengebühren, Mehrleistungen)	190.400,00	160.000,00	153.479,44
2212	Gesetzlicher und freiwilliger Sozialaufwand	52.000,00	43.200,00	41.966,18
2213	Sonstiger Personalaufwand	2.000,00	2.000,00	3.244,96
2214	Nicht finanzierungswirksamer Personalaufwand			
222	Sachaufwand	552.500,00	550.900,00	649.462,71
2221	Gebrauchs- und Verbrauchsgüter, Handelswaren	40.200,00	33.200,00	35.863,23
2222	Verwaltungs- und Betriebsaufwand	41.400,00	42.900,00	76.039,95

Dienstleistungen (Gruppe 8)

MVAG	Mittelverwendungs- und -aufbringungsgruppen (1. und 2. Ebene)	VA 2025	VA 2024	RA 2023
2223	Leasing- und Mietaufwand	3.900,00	1.900,00	1.513,48
2224	Instandhaltung	59.500,00	73.300,00	66.928,10
2225	Sonstiger Sachaufwand	132.300,00	131.500,00	194.135,82
2226	Nicht finanzierungswirksamer Sachaufwand	275.200,00	268.100,00	274.982,13
223	Transferaufwand	1.100,00	1.100,00	583,33
2231	Transferaufwand an Träger des öffentlichen Rechts			
2232	Transferaufwand an Beteiligungen			
2233	Transferaufwand an Unternehmen (mit Finanzunternehmen)			
2234	Transferaufwand an Haushalte und Organisationen ohne Erwerbscharakter	1.100,00	1.100,00	583,33
2235	Transferaufwand an das Ausland			
2236	Investitions- und Tilgungszuschüsse zwischen Unternehmungen und Betrieben der Gebietskörperschaft und der Gebietskörperschaft			
2237	Nicht finanzierungswirksamer Transferaufwand			
224	Finanzaufwand	60.100,00	44.900,00	45.491,27
2241	Aufwendungen für Zinsen	60.100,00	44.900,00	45.491,27
2242	Zinsen und sonstige Aufwendungen aus derivativen Finanzinstrumenten mit und ohne Grundgeschäft			
2243	Gewinnentnahmen von Unternehmungen und marktbestimmten Betrieben der Gebietskörperschaft (innerhalb der Gebietskörperschaft)			
2244	Sonstiger Finanzaufwand			
2245	Nicht finanzierungswirksamer Finanzaufwand			
22	Summe Aufwendungen	858.100,00	802.100,00	894.227,89
SA0	Saldo (0) Nettoergebnis (21 - 22)	-172.400,00	-2.400,00	-105.403,28
230	Entnahmen von Haushaltsrücklagen	0,00	0,00	0,00
2301	Entnahmen von Haushaltsrücklagen			
240	Zuweisungen an Haushaltsrücklagen	0,00	0,00	0,00
2401	Zuweisungen an Haushaltsrücklagen			
SA01	Saldo (01) Haushaltsrücklagen (230 - 240)	0,00	0,00	0,00
SA00	Saldo (00) Nettoergebnis nach Haushaltsrücklagen (Saldo 0 + Saldo 01)	-172.400,00	-2.400,00	-105.403,28

Finanzwirtschaft (Gruppe 9)

MVAG	Mittelverwendungs- und -aufbringungsgruppen (1. und 2. Ebene)	VA 2025	VA 2024	RA 2023
211	Erträge aus der operativen Verwaltungstätigkeit	1.615.100,00	1.641.000,00	1.679.716,88
2111	Erträge aus eigenen Abgaben	364.600,00	377.500,00	443.780,58
2112	Erträge aus Ertragsanteilen	1.249.000,00	1.262.000,00	1.228.668,47
2113	Erträge aus Gebühren			
2114	Erträge aus Leistungen			
2115	Erträge aus Besitz und wirtschaftlicher Tätigkeit			
2116	Erträge aus Veräußerung und sonstige Erträge	1.500,00	1.500,00	7.267,83
2117	Nicht finanzierungswirksame operative Erträge			
212	Erträge aus Transfers	141.200,00	85.400,00	116.739,66
2121	Transferertrag von Trägern des öffentlichen Rechts	141.200,00	85.400,00	116.739,66
2122	Transferertrag von Beteiligungen			
2123	Transferertrag von Unternehmen (mit Finanzunternehmen)			
2124	Transferertrag von Haushalten und Organisationen ohne Erwerbscharakter			
2125	Transferertrag vom Ausland			
2126	Investitions- und Tilgungszuschüsse zwischen Unternehmungen und Betrieben der Gebietskörperschaft und der Gebietskörperschaft			
2127	Nicht finanzierungswirksamer Transferertrag			
213	Finanzerträge	100,00	100,00	0,00
2131	Erträge aus Zinsen	100,00	100,00	
2132	Erträge aus Zinsen aus derivativen Finanzinstrumenten mit und ohne Grundgeschäft			
2133	Erträge aus Gewinnentnahmen von marktbestimmten Betrieben			
2134	Sonstige Finanzerträge			
2135	Erträge aus Dividenden/Gewinnausschüttungen			
2136	Sonstige nicht finanzierungswirksame Finanzerträge			
21	Summe Erträge	1.756.400,00	1.726.500,00	1.796.456,54
221	Personalaufwand	0,00	0,00	0,00
2211	Personalaufwand (Bezüge, Nebengebühren, Mehrleistungen)			
2212	Gesetzlicher und freiwilliger Sozialaufwand			
2213	Sonstiger Personalaufwand			
2214	Nicht finanzierungswirksamer Personalaufwand			
222	Sachaufwand	11.300,00	87.600,00	0,00
2221	Gebrauchs- und Verbrauchsgüter, Handelswaren			
2222	Verwaltungs- und Betriebsaufwand			

Finanzwirtschaft (Gruppe 9)

MVAG	Mittelverwendungs- und -aufbringungsgruppen (1. und 2. Ebene)	VA 2025	VA 2024	RA 2023
2223	Leasing- und Mietaufwand			
2224	Instandhaltung			
2225	Sonstiger Sachaufwand	11.300,00	87.600,00	
2226	Nicht finanzierungswirksamer Sachaufwand			
223	Transferaufwand	0,00	0,00	0,00
2231	Transferaufwand an Träger des öffentlichen Rechts			
2232	Transferaufwand an Beteiligungen			
2233	Transferaufwand an Unternehmen (mit Finanzunternehmen)			
2234	Transferaufwand an Haushalte und Organisationen ohne Erwerbscharakter			
2235	Transferaufwand an das Ausland			
2236	Investitions- und Tilgungszuschüsse zwischen Unternehmungen und Betrieben der Gebietskörperschaft und der Gebietskörperschaft			
2237	Nicht finanzierungswirksamer Transferaufwand			
224	Finanzaufwand	3.200,00	2.700,00	2.589,67
2241	Aufwendungen für Zinsen	200,00	200,00	
2242	Zinsen und sonstige Aufwendungen aus derivativen Finanzinstrumenten mit und ohne Grundgeschäft			
2243	Gewinnentnahmen von Unternehmungen und marktbestimmten Betrieben der Gebietskörperschaft (innerhalb der Gebietskörperschaft)			
2244	Sonstiger Finanzaufwand	3.000,00	2.500,00	2.589,67
2245	Nicht finanzierungswirksamer Finanzaufwand			
22	Summe Aufwendungen	14.500,00	90.300,00	2.589,67
SA0	Saldo (0) Nettoergebnis (21 - 22)	1.741.900,00	1.636.200,00	1.793.866,87
230	Entnahmen von Haushaltsrücklagen	0,00	0,00	0,00
2301	Entnahmen von Haushaltsrücklagen			
240	Zuweisungen an Haushaltsrücklagen	0,00	0,00	0,00
2401	Zuweisungen an Haushaltsrücklagen			
SA01	Saldo (01) Haushaltsrücklagen (230 - 240)	0,00	0,00	0,00
SA00	Saldo (00) Nettoergebnis nach Haushaltsrücklagen (Saldo 0 + Saldo 01)	1.741.900,00	1.636.200,00	1.793.866,87

Finanzierungshaushalt Bereichsbudget 1. und 2. Ebene
(Anlage 1b)

Vertretungskörper und allgemeine Verwaltung (Gruppe 0)

MVAG	Mittelverwendungs- und aufbringungsgruppen (1. und 2. Ebene)	VA 2025	VA 2024	RA 2023
311	Einzahlungen aus operativer Verwaltungstätigkeit	44.400,00	43.600,00	47.042,99
3111	Einzahlungen aus eigenen Abgaben			
3112	Einzahlungen aus Ertragsanteilen			
3113	Einzahlungen aus Gebühren			
3114	Einzahlungen aus Leistungen	40.700,00	40.700,00	40.813,28
3115	Einzahlungen aus Besitz und wirtschaftlicher Tätigkeit	3.300,00	2.700,00	6.220,11
3116	Einzahlungen aus Veräußerung von geringwertigen Wirtschaftsgütern (GWG) und sonstige Einzahlungen	400,00	200,00	9,60
312	Einzahlungen aus Transfers	0,00	35.000,00	0,00
3121	Transferzahlungen von Trägern des öffentlichen Rechts		35.000,00	
3122	Transferzahlungen von Beteiligungen			
3123	Transferzahlungen von Unternehmen (inkl. Finanzunternehmen)			
3124	Transferzahlungen von Haushalten und Organisationen ohne Erwerbscharakter			
3125	Transferzahlungen vom Ausland			
3126	Investitions- und Tilgungszuschüsse zwischen Unternehmungen und Betrieben der Gebietskörperschaft und der Gebietskörperschaft			
313	Einzahlungen aus Finanzerträgen	0,00	0,00	0,00
3131	Einzahlungen aus Zinserträgen			
3132	Einzahlungen aus Zinsen aus derivativen Finanzinstrumenten mit und ohne Grundgeschäft			
3133	Einzahlungen aus Gewinnentnahmen von marktbestimmten Betrieben			
3134	Sonstige Einzahlungen aus Finanzerträgen			
3135	Einzahlungen aus Dividenden/Gewinnausschüttungen			
31	Summe Einzahlungen operative Gebarung	44.400,00	78.600,00	47.042,99
321	Auszahlungen aus Personalaufwand	154.800,00	139.500,00	131.191,86
3211	Auszahlungen für Personalaufwand (Bezüge, Nebengebühren, und Mehrleistungsvergütungen)	120.000,00	107.000,00	103.587,64
3212	Auszahlungen für gesetzliche und freiwillige Sozialaufwendungen	34.800,00	32.500,00	27.604,22
3213	Auszahlungen aus sonstigem Personalaufwand			
322	Auszahlungen aus Sachaufwand	274.600,00	257.800,00	293.274,86
3221	Auszahlungen für Gebrauchs- und Verbrauchsgüter, Handelswaren	28.000,00	27.100,00	29.994,99
3222	Auszahlungen für Verwaltungs- und Betriebsaufwand	33.000,00	31.100,00	42.616,84
3223	Auszahlungen für Leasing- und Mietaufwand			
3224	Auszahlungen für Instandhaltung	5.500,00	5.500,00	3.408,40
3225	Sonstige Auszahlungen aus Sachaufwand	208.100,00	194.100,00	217.254,63
3226	Auszahlungen aus der Inanspruchnahme von Haftungen			
323	Auszahlungen aus Transfers	30.000,00	31.300,00	34.199,66
3231	Transferzahlungen an Träger des öffentlichen Rechts	24.000,00	22.000,00	26.341,98

Vertretungskörper und allgemeine Verwaltung (Gruppe 0)

MVAG	Mittelverwendungs- und aufbringungsgruppen (1. und 2. Ebene)	VA 2025	VA 2024	RA 2023
3232	Transferzahlungen an Beteiligungen			
3233	Transferzahlungen an Unternehmen (inkl. Finanzunternehmen)			
3234	Transferzahlungen an Haushalte und Organisationen ohne Erwerbscharakter	6.000,00	9.300,00	7.857,68
3235	Transferzahlungen an das Ausland			
3236	Investitions- und Tilgungszuschüsse zwischen Unternehmungen und Betrieben der Gebietskörperschaft und der Gebietskörperschaft			
324	Auszahlungen aus Finanzaufwand	0,00	0,00	0,00
3241	Auszahlungen für Zinsen			
3242	Auszahlungen für Zinsen aus derivativen Finanzinstrumenten mit und ohne Grundgeschäft			
3243	Auszahlungen aus Gewinnentnahmen von marktbestimmten Betrieben			
3244	Sonstige Auszahlungen aus Finanzaufwendungen			
32	Summe Auszahlungen operative Gebarung	459.400,00	428.600,00	458.666,38
SA1	Saldo (1) Geldfluss aus der operativen Gebarung (31 – 32)	-415.000,00	-350.000,00	-411.623,39
331	Einzahlungen aus der Investitionstätigkeit	0,00	0,00	0,00
3311	Einzahlungen aus der Veräußerung von immateriellem Vermögen			
3312	Einzahlungen aus der Veräußerung von Grundstücken und Grundstückeinrichtungen			
3313	Einzahlungen aus der Veräußerung von Gebäuden und Bauten			
3314	Einzahlungen aus der Veräußerung von technischen Anlagen, Fahrzeugen und Maschinen			
3315	Einzahlungen aus der Veräußerung von Amts-, Betriebs- und Geschäftsausstattung			
3316	Einzahlungen aus der Veräußerung von Kulturgütern			
3317	Einzahlungen aus der Veräußerung von Beteiligungen			
3318	Einzahlungen aus der Veräußerung von kofinanzierten Schutzbauten			
332	Einzahlungen aus der Rückzahlung von Darlehen sowie gewährten Vorschüssen	0,00	0,00	0,00
3321	Einzahlungen aus Darlehen an Träger des öffentlichen Rechts			
3322	Einzahlungen aus Darlehen an Beteiligungen			
3323	Einzahlungen aus Darlehen an Unternehmen und Haushalte			
3325	Einzahlungen aus Vorschüssen und Anzahlungen			
333	Einzahlungen aus Kapitaltransfers	0,00	0,00	0,00
3331	Kapitaltransferzahlungen von Trägern des öffentlichen Rechts			
3332	Kapitaltransferzahlungen von Beteiligungen			
3333	Kapitaltransferzahlungen von Unternehmen			
3334	Kapitaltransferzahlungen von Haushalten und Organisationen ohne Erwerbscharakter			
3335	Kapitaltransferzahlungen vom Ausland			
33	Summe Einzahlungen investive Gebarung	0,00	0,00	0,00

Vertretungskörper und allgemeine Verwaltung (Gruppe 0)

MVAG	Mittelverwendungs- und aufbringungsgruppen (1. und 2. Ebene)	VA 2025	VA 2024	RA 2023
341	Auszahlungen aus der Investitionstätigkeit	1.500,00	41.500,00	966,19
3411	Auszahlungen für den Erwerb von immateriellem Vermögen			11,20
3412	Auszahlungen für den Erwerb von Grundstücken und Grundstückseinrichtungen			
3413	Auszahlungen für den Erwerb von Gebäuden und Bauten		35.000,00	
3414	Auszahlungen für den Erwerb von technischen Anlagen, Fahrzeugen und Maschinen			
3415	Auszahlungen für den Erwerb von Amts-, Betriebs- und Geschäftsausstattung	1.500,00	6.500,00	954,99
3416	Auszahlungen für den Erwerb von Kulturgütern			
3417	Auszahlungen für den Erwerb von Beteiligungen			
3418	Auszahlungen für den Erwerb von kofinanzierten Schutzbauten			
342	Auszahlungen aus der Gewährung von Darlehen sowie gewährten Vorschüssen	0,00	0,00	0,00
3421	Auszahlungen von Darlehen an Träger des öffentlichen Rechts			
3422	Auszahlungen von Darlehen an Beteiligungen			
3423	Auszahlungen von Darlehen an Unternehmen und Haushalte			
3425	Auszahlungen von Vorschüssen und Anzahlungen			
343	Auszahlungen aus Kapitaltransfers	0,00	0,00	0,00
3431	Kapitaltransferzahlungen an Träger des öffentlichen Rechts			
3432	Kapitaltransferzahlungen an Beteiligungen			
3433	Kapitaltransferzahlungen an Unternehmen (Finanzunternehmen)			
3434	Kapitaltransferzahlungen an Haushalte und Organisationen ohne Erwerbscharakter			
3435	Kapitaltransferzahlungen an das Ausland			
34	Summe Auszahlungen investive Gebarung	1.500,00	41.500,00	966,19
SA2	Saldo (2) Geldfluss aus der investiven Gebarung (33 – 34)	-1.500,00	-41.500,00	-966,19
SA3	Saldo (3) Nettofinanzierungssaldo (Saldo 1 + Saldo 2)	-416.500,00	-391.500,00	-412.589,58
351	Einzahlungen aus der Aufnahme von Finanzschulden	0,00	0,00	0,00
3511	Einzahlungen aus empfangenen Darlehen von öffentlichen Körperschaften und Rechtsträgern			
3512	Einzahlungen aus empfangenen Darlehen von Beteiligungen			
3513	Einzahlungen aus empfangenen Darlehen von Unternehmen und privaten Haushalten			
3514	Einzahlungen aus Finanzschulden (Finanzunternehmen)			
3515	Einzahlungen aus Aufnahmen von Leasingverbindlichkeiten			
353	Einzahlungen infolge eines Kapitaltausches bei derivativen Finanzinstrumenten mit Grundgeschäft	0,00	0,00	0,00
3530	Einzahlungen infolge eines Kapitaltausches bei derivativen Finanzinstrumenten mit Grundgeschäft			
355	Einzahlungen aus dem Abgang von Finanzinstrumenten	0,00	0,00	0,00

Vertretungskörper und allgemeine Verwaltung (Gruppe 0)

MVAG	Mittelverwendungs- und aufbringungsgruppen (1. und 2. Ebene)	VA 2025	VA 2024	RA 2023
3550	Einzahlungen aus dem Abgang von Finanzinstrumenten			
35	Summe Einzahlungen aus der Finanzierungstätigkeit	0,00	0,00	0,00
361	Auszahlungen aus der Tilgung von Finanzschulden	0,00	0,00	0,00
3611	Auszahlungen aus empfangenen Darlehen von öffentlichen Körperschaften und Rechtsträgern			
3612	Auszahlungen aus empfangenen Darlehen von Beteiligungen			
3613	Auszahlungen aus empfangenen Darlehen von Unternehmen und privaten Haushalten			
3614	Auszahlungen aus Finanzschulden			
3615	Auszahlungen aus Rückzahlungen von Leasingverbindlichkeiten			
363	Auszahlungen infolge eines Kapitaltausches bei derivativen Finanzinstrumenten mit Grundgeschäft	0,00	0,00	0,00
3630	Auszahlungen infolge eines Kapitaltausches bei derivativen Finanzinstrumenten mit Grundgeschäft			
365	Auszahlungen für den Erwerb von Finanzinstrumenten	0,00	0,00	0,00
3650	Auszahlungen für den Erwerb von Finanzinstrumenten			
36	Summe Auszahlungen aus der Finanzierungstätigkeit	0,00	0,00	0,00
SA4	Saldo (4) Geldfluss aus der Finanzierungstätigkeit (35 – 36)	0,00	0,00	0,00
SA5	Saldo (5) Geldfluss aus der voranschlagswirksamen Gebarung (Saldo 3 + Saldo 4)	-416.500,00	-391.500,00	-412.589,58

Öffentliche Ordnung und Sicherheit (Gruppe 1)

MVAG	Mittelverwendungs- und aufbringungsgruppen (1. und 2. Ebene)	VA 2025	VA 2024	RA 2023
311	Einzahlungen aus operativer Verwaltungstätigkeit	3.600,00	3.600,00	23.171,01
3111	Einzahlungen aus eigenen Abgaben			
3112	Einzahlungen aus Ertragsanteilen			
3113	Einzahlungen aus Gebühren			
3114	Einzahlungen aus Leistungen	3.500,00	3.500,00	4.149,88
3115	Einzahlungen aus Besitz und wirtschaftlicher Tätigkeit			
3116	Einzahlungen aus Veräußerung von geringwertigen Wirtschaftsgütern (GWG) und sonstige Einzahlungen	100,00	100,00	19.021,13
312	Einzahlungen aus Transfers	800,00	900,00	738,57
3121	Transferzahlungen von Trägern des öffentlichen Rechts	800,00	900,00	738,57
3122	Transferzahlungen von Beteiligungen			
3123	Transferzahlungen von Unternehmen (inkl. Finanzunternehmen)			
3124	Transferzahlungen von Haushalten und Organisationen ohne Erwerbscharakter			
3125	Transferzahlungen vom Ausland			
3126	Investitions- und Tilgungszuschüsse zwischen Unternehmungen und Betrieben der Gebietskörperschaft und der Gebietskörperschaft			
313	Einzahlungen aus Finanzerträgen	0,00	0,00	0,00
3131	Einzahlungen aus Zinserträgen			
3132	Einzahlungen aus Zinsen aus derivativen Finanzinstrumenten mit und ohne Grundgeschäft			
3133	Einzahlungen aus Gewinnentnahmen von marktbestimmten Betrieben			
3134	Sonstige Einzahlungen aus Finanzerträgen			
3135	Einzahlungen aus Dividenden/Gewinnausschüttungen			
31	Summe Einzahlungen operative Gebarung	4.400,00	4.500,00	23.909,58
321	Auszahlungen aus Personalaufwand	0,00	0,00	0,00
3211	Auszahlungen für Personalaufwand (Bezüge, Nebengebühren, und Mehrleistungsvergütungen)			
3212	Auszahlungen für gesetzliche und freiwillige Sozialaufwendungen			
3213	Auszahlungen aus sonstigem Personalaufwand			
322	Auszahlungen aus Sachaufwand	7.600,00	12.000,00	36.970,52
3221	Auszahlungen für Gebrauchs- und Verbrauchsgüter, Handelswaren	600,00	1.000,00	
3222	Auszahlungen für Verwaltungs- und Betriebsaufwand	5.500,00	9.500,00	8.460,13
3223	Auszahlungen für Leasing- und Mietaufwand			
3224	Auszahlungen für Instandhaltung	500,00	500,00	9.086,02
3225	Sonstige Auszahlungen aus Sachaufwand	1.000,00	1.000,00	19.424,37
3226	Auszahlungen aus der Inanspruchnahme von Haftungen			
323	Auszahlungen aus Transfers	30.700,00	9.200,00	20.567,06
3231	Transferzahlungen an Träger des öffentlichen Rechts	30.200,00	8.700,00	19.965,06

Öffentliche Ordnung und Sicherheit (Gruppe 1)

MVAG	Mittelverwendungs- und aufbringungsgruppen (1. und 2. Ebene)	VA 2025	VA 2024	RA 2023
3232	Transferzahlungen an Beteiligungen			
3233	Transferzahlungen an Unternehmen (inkl. Finanzunternehmen)			
3234	Transferzahlungen an Haushalte und Organisationen ohne Erwerbscharakter	500,00	500,00	602,00
3235	Transferzahlungen an das Ausland			
3236	Investitions- und Tilgungszuschüsse zwischen Unternehmungen und Betrieben der Gebietskörperschaft und der Gebietskörperschaft			
324	Auszahlungen aus Finanzaufwand	800,00	900,00	698,65
3241	Auszahlungen für Zinsen	800,00	900,00	698,65
3242	Auszahlungen für Zinsen aus derivativen Finanzinstrumenten mit und ohne Grundgeschäft			
3243	Auszahlungen aus Gewinnentnahmen von marktbestimmten Betrieben			
3244	Sonstige Auszahlungen aus Finanzaufwendungen			
32	Summe Auszahlungen operative Gebarung	39.100,00	22.100,00	58.236,23
SA1	Saldo (1) Geldfluss aus der operativen Gebarung (31 – 32)	-34.700,00	-17.600,00	-34.326,65
331	Einzahlungen aus der Investitionstätigkeit	0,00	0,00	0,00
3311	Einzahlungen aus der Veräußerung von immateriellem Vermögen			
3312	Einzahlungen aus der Veräußerung von Grundstücken und Grundstückeinrichtungen			
3313	Einzahlungen aus der Veräußerung von Gebäuden und Bauten			
3314	Einzahlungen aus der Veräußerung von technischen Anlagen, Fahrzeugen und Maschinen			
3315	Einzahlungen aus der Veräußerung von Amts-, Betriebs- und Geschäftsausstattung			
3316	Einzahlungen aus der Veräußerung von Kulturgütern			
3317	Einzahlungen aus der Veräußerung von Beteiligungen			
3318	Einzahlungen aus der Veräußerung von kofinanzierten Schutzbauten			
332	Einzahlungen aus der Rückzahlung von Darlehen sowie gewährten Vorschüssen	0,00	0,00	0,00
3321	Einzahlungen aus Darlehen an Träger des öffentlichen Rechts			
3322	Einzahlungen aus Darlehen an Beteiligungen			
3323	Einzahlungen aus Darlehen an Unternehmen und Haushalte			
3325	Einzahlungen aus Vorschüssen und Anzahlungen			
333	Einzahlungen aus Kapitaltransfers	0,00	76.400,00	55.656,00
3331	Kapitaltransferzahlungen von Trägern des öffentlichen Rechts		76.400,00	55.656,00
3332	Kapitaltransferzahlungen von Beteiligungen			
3333	Kapitaltransferzahlungen von Unternehmen			
3334	Kapitaltransferzahlungen von Haushalten und Organisationen ohne Erwerbscharakter			
3335	Kapitaltransferzahlungen vom Ausland			
33	Summe Einzahlungen investive Gebarung	0,00	76.400,00	55.656,00

Öffentliche Ordnung und Sicherheit (Gruppe 1)

MVAG	Mittelverwendungs- und aufbringungsgruppen (1. und 2. Ebene)	VA 2025	VA 2024	RA 2023
341	Auszahlungen aus der Investitionstätigkeit	0,00	10.000,00	2.916,16
3411	Auszahlungen für den Erwerb von immateriellem Vermögen			
3412	Auszahlungen für den Erwerb von Grundstücken und Grundstückseinrichtungen			
3413	Auszahlungen für den Erwerb von Gebäuden und Bauten			2.916,16
3414	Auszahlungen für den Erwerb von technischen Anlagen, Fahrzeugen und Maschinen		10.000,00	
3415	Auszahlungen für den Erwerb von Amts-, Betriebs- und Geschäftsausstattung			
3416	Auszahlungen für den Erwerb von Kulturgütern			
3417	Auszahlungen für den Erwerb von Beteiligungen			
3418	Auszahlungen für den Erwerb von kofinanzierten Schutzbauten			
342	Auszahlungen aus der Gewährung von Darlehen sowie gewährten Vorschüssen	0,00	0,00	0,00
3421	Auszahlungen von Darlehen an Träger des öffentlichen Rechts			
3422	Auszahlungen von Darlehen an Beteiligungen			
3423	Auszahlungen von Darlehen an Unternehmen und Haushalte			
3425	Auszahlungen von Vorschüssen und Anzahlungen			
343	Auszahlungen aus Kapitaltransfers	0,00	0,00	0,00
3431	Kapitaltransferzahlungen an Träger des öffentlichen Rechts			
3432	Kapitaltransferzahlungen an Beteiligungen			
3433	Kapitaltransferzahlungen an Unternehmen (Finanzunternehmen)			
3434	Kapitaltransferzahlungen an Haushalte und Organisationen ohne Erwerbscharakter			
3435	Kapitaltransferzahlungen an das Ausland			
34	Summe Auszahlungen investive Gebarung	0,00	10.000,00	2.916,16
SA2	Saldo (2) Geldfluss aus der investiven Gebarung (33 – 34)	0,00	66.400,00	52.739,84
SA3	Saldo (3) Nettofinanzierungssaldo (Saldo 1 + Saldo 2)	-34.700,00	48.800,00	18.413,19
351	Einzahlungen aus der Aufnahme von Finanzschulden	0,00	0,00	0,00
3511	Einzahlungen aus empfangenen Darlehen von öffentlichen Körperschaften und Rechtsträgern			
3512	Einzahlungen aus empfangenen Darlehen von Beteiligungen			
3513	Einzahlungen aus empfangenen Darlehen von Unternehmen und privaten Haushalten			
3514	Einzahlungen aus Finanzschulden (Finanzunternehmen)			
3515	Einzahlungen aus Aufnahmen von Leasingverbindlichkeiten			
353	Einzahlungen infolge eines Kapitaltausches bei derivativen Finanzinstrumenten mit Grundgeschäft	0,00	0,00	0,00
3530	Einzahlungen infolge eines Kapitaltausches bei derivativen Finanzinstrumenten mit Grundgeschäft			
355	Einzahlungen aus dem Abgang von Finanzinstrumenten	0,00	0,00	0,00

Öffentliche Ordnung und Sicherheit (Gruppe 1)

MVAG	Mittelverwendungs- und aufbringungsgruppen (1. und 2. Ebene)	VA 2025	VA 2024	RA 2023
3550	Einzahlungen aus dem Abgang von Finanzinstrumenten			
35	Summe Einzahlungen aus der Finanzierungstätigkeit	0,00	0,00	0,00
361	Auszahlungen aus der Tilgung von Finanzschulden	8.800,00	77.600,00	13.133,34
3611	Auszahlungen aus empfangenen Darlehen von öffentlichen Körperschaften und Rechtsträgern			
3612	Auszahlungen aus empfangenen Darlehen von Beteiligungen			
3613	Auszahlungen aus empfangenen Darlehen von Unternehmen und privaten Haushalten			
3614	Auszahlungen aus Finanzschulden	8.800,00	77.600,00	13.133,34
3615	Auszahlungen aus Rückzahlungen von Leasingverbindlichkeiten			
363	Auszahlungen infolge eines Kapitaltausches bei derivativen Finanzinstrumenten mit Grundgeschäft	0,00	0,00	0,00
3630	Auszahlungen infolge eines Kapitaltausches bei derivativen Finanzinstrumenten mit Grundgeschäft			
365	Auszahlungen für den Erwerb von Finanzinstrumenten	0,00	0,00	0,00
3650	Auszahlungen für den Erwerb von Finanzinstrumenten			
36	Summe Auszahlungen aus der Finanzierungstätigkeit	8.800,00	77.600,00	13.133,34
SA4	Saldo (4) Geldfluss aus der Finanzierungstätigkeit (35 – 36)	-8.800,00	-77.600,00	-13.133,34
SA5	Saldo (5) Geldfluss aus der voranschlagswirksamen Gebarung (Saldo 3 + Saldo 4)	-43.500,00	-28.800,00	5.279,85

Unterricht, Erziehung, Sport und Wissenschaft (Gruppe 2)

MVAG	Mittelverwendungs- und aufbringungsgruppen (1. und 2. Ebene)	VA 2025	VA 2024	RA 2023
311	Einzahlungen aus operativer Verwaltungstätigkeit	66.700,00	68.600,00	73.383,16
3111	Einzahlungen aus eigenen Abgaben			
3112	Einzahlungen aus Ertragsanteilen			
3113	Einzahlungen aus Gebühren			
3114	Einzahlungen aus Leistungen	64.500,00	66.400,00	62.113,58
3115	Einzahlungen aus Besitz und wirtschaftlicher Tätigkeit	200,00	200,00	180,00
3116	Einzahlungen aus Veräußerung von geringwertigen Wirtschaftsgütern (GWG) und sonstige Einzahlungen	2.000,00	2.000,00	11.089,58
312	Einzahlungen aus Transfers	162.900,00	97.300,00	80.295,14
3121	Transferzahlungen von Trägern des öffentlichen Rechts	162.900,00	97.300,00	80.295,14
3122	Transferzahlungen von Beteiligungen			
3123	Transferzahlungen von Unternehmen (inkl. Finanzunternehmen)			
3124	Transferzahlungen von Haushalten und Organisationen ohne Erwerbscharakter			
3125	Transferzahlungen vom Ausland			
3126	Investitions- und Tilgungszuschüsse zwischen Unternehmungen und Betrieben der Gebietskörperschaft und der Gebietskörperschaft			
313	Einzahlungen aus Finanzerträgen	0,00	0,00	0,00
3131	Einzahlungen aus Zinserträgen			
3132	Einzahlungen aus Zinsen aus derivativen Finanzinstrumenten mit und ohne Grundgeschäft			
3133	Einzahlungen aus Gewinnentnahmen von marktbestimmten Betrieben			
3134	Sonstige Einzahlungen aus Finanzerträgen			
3135	Einzahlungen aus Dividenden/Gewinnausschüttungen			
31	Summe Einzahlungen operative Gebarung	229.600,00	165.900,00	153.678,30
321	Auszahlungen aus Personalaufwand	249.500,00	228.000,00	197.860,06
3211	Auszahlungen für Personalaufwand (Bezüge, Nebengebühren, und Mehrleistungsvergütungen)	202.500,00	185.700,00	164.468,01
3212	Auszahlungen für gesetzliche und freiwillige Sozialaufwendungen	47.000,00	42.300,00	33.392,05
3213	Auszahlungen aus sonstigem Personalaufwand			
322	Auszahlungen aus Sachaufwand	121.800,00	127.600,00	138.876,86
3221	Auszahlungen für Gebrauchs- und Verbrauchsgüter, Handelswaren	33.800,00	31.500,00	35.616,87
3222	Auszahlungen für Verwaltungs- und Betriebsaufwand	49.900,00	49.200,00	51.091,43
3223	Auszahlungen für Leasing- und Mietaufwand			
3224	Auszahlungen für Instandhaltung	20.200,00	30.700,00	25.678,75
3225	Sonstige Auszahlungen aus Sachaufwand	17.900,00	16.200,00	26.489,81
3226	Auszahlungen aus der Inanspruchnahme von Haftungen			
323	Auszahlungen aus Transfers	128.100,00	113.400,00	123.171,60
3231	Transferzahlungen an Träger des öffentlichen Rechts	125.100,00	110.000,00	120.399,32

Unterricht, Erziehung, Sport und Wissenschaft (Gruppe 2)

MVAG	Mittelverwendungs- und aufbringungsgruppen (1. und 2. Ebene)	VA 2025	VA 2024	RA 2023
3232	Transferzahlungen an Beteiligungen			
3233	Transferzahlungen an Unternehmen (inkl. Finanzunternehmen)			
3234	Transferzahlungen an Haushalte und Organisationen ohne Erwerbscharakter	3.000,00	3.400,00	2.772,28
3235	Transferzahlungen an das Ausland			
3236	Investitions- und Tilgungszuschüsse zwischen Unternehmungen und Betrieben der Gebietskörperschaft und der Gebietskörperschaft			
324	Auszahlungen aus Finanzaufwand	1.300,00	1.300,00	4.953,10
3241	Auszahlungen für Zinsen	1.300,00	1.300,00	4.953,10
3242	Auszahlungen für Zinsen aus derivativen Finanzinstrumenten mit und ohne Grundgeschäft			
3243	Auszahlungen aus Gewinnentnahmen von marktbestimmten Betrieben			
3244	Sonstige Auszahlungen aus Finanzaufwendungen			
32	Summe Auszahlungen operative Gebarung	500.700,00	470.300,00	464.861,62
SA1	Saldo (1) Geldfluss aus der operativen Gebarung (31 – 32)	-271.100,00	-304.400,00	-311.183,32
331	Einzahlungen aus der Investitionstätigkeit	0,00	0,00	0,00
3311	Einzahlungen aus der Veräußerung von immateriellem Vermögen			
3312	Einzahlungen aus der Veräußerung von Grundstücken und Grundstückeinrichtungen			
3313	Einzahlungen aus der Veräußerung von Gebäuden und Bauten			
3314	Einzahlungen aus der Veräußerung von technischen Anlagen, Fahrzeugen und Maschinen			
3315	Einzahlungen aus der Veräußerung von Amts-, Betriebs- und Geschäftsausstattung			
3316	Einzahlungen aus der Veräußerung von Kulturgütern			
3317	Einzahlungen aus der Veräußerung von Beteiligungen			
3318	Einzahlungen aus der Veräußerung von kofinanzierten Schutzbauten			
332	Einzahlungen aus der Rückzahlung von Darlehen sowie gewährten Vorschüssen	0,00	0,00	0,00
3321	Einzahlungen aus Darlehen an Träger des öffentlichen Rechts			
3322	Einzahlungen aus Darlehen an Beteiligungen			
3323	Einzahlungen aus Darlehen an Unternehmen und Haushalte			
3325	Einzahlungen aus Vorschüssen und Anzahlungen			
333	Einzahlungen aus Kapitaltransfers	5.000,00	57.500,00	12.000,00
3331	Kapitaltransferzahlungen von Trägern des öffentlichen Rechts	5.000,00	57.500,00	12.000,00
3332	Kapitaltransferzahlungen von Beteiligungen			
3333	Kapitaltransferzahlungen von Unternehmen			
3334	Kapitaltransferzahlungen von Haushalten und Organisationen ohne Erwerbscharakter			
3335	Kapitaltransferzahlungen vom Ausland			
33	Summe Einzahlungen investive Gebarung	5.000,00	57.500,00	12.000,00

Unterricht, Erziehung, Sport und Wissenschaft (Gruppe 2)

MVAG	Mittelverwendungs- und aufbringungsgruppen (1. und 2. Ebene)	VA 2025	VA 2024	RA 2023
341	Auszahlungen aus der Investitionstätigkeit	36.200,00	71.100,00	67.033,27
3411	Auszahlungen für den Erwerb von immateriellem Vermögen			
3412	Auszahlungen für den Erwerb von Grundstücken und Grundstückseinrichtungen	35.000,00	20.000,00	60.446,23
3413	Auszahlungen für den Erwerb von Gebäuden und Bauten			
3414	Auszahlungen für den Erwerb von technischen Anlagen, Fahrzeugen und Maschinen	100,00	100,00	
3415	Auszahlungen für den Erwerb von Amts-, Betriebs- und Geschäftsausstattung	1.100,00	51.000,00	6.587,04
3416	Auszahlungen für den Erwerb von Kulturgütern			
3417	Auszahlungen für den Erwerb von Beteiligungen			
3418	Auszahlungen für den Erwerb von kofinanzierten Schutzbauten			
342	Auszahlungen aus der Gewährung von Darlehen sowie gewährten Vorschüssen	0,00	0,00	0,00
3421	Auszahlungen von Darlehen an Träger des öffentlichen Rechts			
3422	Auszahlungen von Darlehen an Beteiligungen			
3423	Auszahlungen von Darlehen an Unternehmen und Haushalte			
3425	Auszahlungen von Vorschüssen und Anzahlungen			
343	Auszahlungen aus Kapitaltransfers	0,00	0,00	0,00
3431	Kapitaltransferzahlungen an Träger des öffentlichen Rechts			
3432	Kapitaltransferzahlungen an Beteiligungen			
3433	Kapitaltransferzahlungen an Unternehmen (Finanzunternehmen)			
3434	Kapitaltransferzahlungen an Haushalte und Organisationen ohne Erwerbscharakter			
3435	Kapitaltransferzahlungen an das Ausland			
34	Summe Auszahlungen investive Gebarung	36.200,00	71.100,00	67.033,27
SA2	Saldo (2) Geldfluss aus der investiven Gebarung (33 – 34)	-31.200,00	-13.600,00	-55.033,27
SA3	Saldo (3) Nettofinanzierungssaldo (Saldo 1 + Saldo 2)	-302.300,00	-318.000,00	-366.216,59
351	Einzahlungen aus der Aufnahme von Finanzschulden	0,00	0,00	0,00
3511	Einzahlungen aus empfangenen Darlehen von öffentlichen Körperschaften und Rechtsträgern			
3512	Einzahlungen aus empfangenen Darlehen von Beteiligungen			
3513	Einzahlungen aus empfangenen Darlehen von Unternehmen und privaten Haushalten			
3514	Einzahlungen aus Finanzschulden (Finanzunternehmen)			
3515	Einzahlungen aus Aufnahmen von Leasingverbindlichkeiten			
353	Einzahlungen infolge eines Kapitaltausches bei derivativen Finanzinstrumenten mit Grundgeschäft	0,00	0,00	0,00
3530	Einzahlungen infolge eines Kapitaltausches bei derivativen Finanzinstrumenten mit Grundgeschäft			
355	Einzahlungen aus dem Abgang von Finanzinstrumenten	0,00	0,00	0,00

Unterricht, Erziehung, Sport und Wissenschaft (Gruppe 2)

MVAG	Mittelverwendungs- und aufbringungsgruppen (1. und 2. Ebene)	VA 2025	VA 2024	RA 2023
3550	Einzahlungen aus dem Abgang von Finanzinstrumenten			
35	Summe Einzahlungen aus der Finanzierungstätigkeit	0,00	0,00	0,00
361	Auszahlungen aus der Tilgung von Finanzschulden	13.300,00	13.300,00	13.333,34
3611	Auszahlungen aus empfangenen Darlehen von öffentlichen Körperschaften und Rechtsträgern			
3612	Auszahlungen aus empfangenen Darlehen von Beteiligungen			
3613	Auszahlungen aus empfangenen Darlehen von Unternehmen und privaten Haushalten			
3614	Auszahlungen aus Finanzschulden	13.300,00	13.300,00	13.333,34
3615	Auszahlungen aus Rückzahlungen von Leasingverbindlichkeiten			
363	Auszahlungen infolge eines Kapitaltausches bei derivativen Finanzinstrumenten mit Grundgeschäft	0,00	0,00	0,00
3630	Auszahlungen infolge eines Kapitaltausches bei derivativen Finanzinstrumenten mit Grundgeschäft			
365	Auszahlungen für den Erwerb von Finanzinstrumenten	0,00	0,00	0,00
3650	Auszahlungen für den Erwerb von Finanzinstrumenten			
36	Summe Auszahlungen aus der Finanzierungstätigkeit	13.300,00	13.300,00	13.333,34
SA4	Saldo (4) Geldfluss aus der Finanzierungstätigkeit (35 – 36)	-13.300,00	-13.300,00	-13.333,34
SA5	Saldo (5) Geldfluss aus der voranschlagswirksamen Gebarung (Saldo 3 + Saldo 4)	-315.600,00	-331.300,00	-379.549,93

Kunst, Kultur und Kultus (Gruppe 3)

MVAG	Mittelverwendungs- und aufbringungsgruppen (1. und 2. Ebene)	VA 2025	VA 2024	RA 2023
311	Einzahlungen aus operativer Verwaltungstätigkeit	1.000,00	1.000,00	1.188,33
3111	Einzahlungen aus eigenen Abgaben			
3112	Einzahlungen aus Ertragsanteilen			
3113	Einzahlungen aus Gebühren			
3114	Einzahlungen aus Leistungen	500,00	500,00	622,00
3115	Einzahlungen aus Besitz und wirtschaftlicher Tätigkeit			
3116	Einzahlungen aus Veräußerung von geringwertigen Wirtschaftsgütern (GWG) und sonstige Einzahlungen	500,00	500,00	566,33
312	Einzahlungen aus Transfers	0,00	0,00	0,00
3121	Transferzahlungen von Trägern des öffentlichen Rechts			
3122	Transferzahlungen von Beteiligungen			
3123	Transferzahlungen von Unternehmen (inkl. Finanzunternehmen)			
3124	Transferzahlungen von Haushalten und Organisationen ohne Erwerbscharakter			
3125	Transferzahlungen vom Ausland			
3126	Investitions- und Tilgungszuschüsse zwischen Unternehmungen und Betrieben der Gebietskörperschaft und der Gebietskörperschaft			
313	Einzahlungen aus Finanzerträgen	0,00	0,00	0,00
3131	Einzahlungen aus Zinserträgen			
3132	Einzahlungen aus Zinsen aus derivativen Finanzinstrumenten mit und ohne Grundgeschäft			
3133	Einzahlungen aus Gewinnentnahmen von marktbestimmten Betrieben			
3134	Sonstige Einzahlungen aus Finanzerträgen			
3135	Einzahlungen aus Dividenden/Gewinnausschüttungen			
31	Summe Einzahlungen operative Gebarung	1.000,00	1.000,00	1.188,33
321	Auszahlungen aus Personalaufwand	0,00	0,00	0,00
3211	Auszahlungen für Personalaufwand (Bezüge, Nebengebühren, und Mehrleistungsvergütungen)			
3212	Auszahlungen für gesetzliche und freiwillige Sozialaufwendungen			
3213	Auszahlungen aus sonstigem Personalaufwand			
322	Auszahlungen aus Sachaufwand	27.100,00	21.800,00	19.789,66
3221	Auszahlungen für Gebrauchs- und Verbrauchsgüter, Handelswaren			
3222	Auszahlungen für Verwaltungs- und Betriebsaufwand	3.100,00	2.700,00	2.864,73
3223	Auszahlungen für Leasing- und Mietaufwand	4.000,00	4.000,00	3.677,57
3224	Auszahlungen für Instandhaltung	8.500,00	3.600,00	3.151,36
3225	Sonstige Auszahlungen aus Sachaufwand	11.500,00	11.500,00	10.096,00
3226	Auszahlungen aus der Inanspruchnahme von Haftungen			
323	Auszahlungen aus Transfers	58.700,00	48.700,00	47.085,94
3231	Transferzahlungen an Träger des öffentlichen Rechts	45.000,00	45.000,00	37.385,94

Kunst, Kultur und Kultus (Gruppe 3)

MVAG	Mittelverwendungs- und aufbringungsgruppen (1. und 2. Ebene)	VA 2025	VA 2024	RA 2023
3232	Transferzahlungen an Beteiligungen			
3233	Transferzahlungen an Unternehmen (inkl. Finanzunternehmen)			
3234	Transferzahlungen an Haushalte und Organisationen ohne Erwerbscharakter	13.700,00	3.700,00	9.700,00
3235	Transferzahlungen an das Ausland			
3236	Investitions- und Tilgungszuschüsse zwischen Unternehmungen und Betrieben der Gebietskörperschaft und der Gebietskörperschaft			
324	Auszahlungen aus Finanzaufwand	0,00	0,00	0,00
3241	Auszahlungen für Zinsen			
3242	Auszahlungen für Zinsen aus derivativen Finanzinstrumenten mit und ohne Grundgeschäft			
3243	Auszahlungen aus Gewinnentnahmen von marktbestimmten Betrieben			
3244	Sonstige Auszahlungen aus Finanzaufwendungen			
32	Summe Auszahlungen operative Gebarung	85.800,00	70.500,00	66.875,60
SA1	Saldo (1) Geldfluss aus der operativen Gebarung (31 – 32)	-84.800,00	-69.500,00	-65.687,27
331	Einzahlungen aus der Investitionstätigkeit	0,00	0,00	0,00
3311	Einzahlungen aus der Veräußerung von immateriellem Vermögen			
3312	Einzahlungen aus der Veräußerung von Grundstücken und Grundstückeinrichtungen			
3313	Einzahlungen aus der Veräußerung von Gebäuden und Bauten			
3314	Einzahlungen aus der Veräußerung von technischen Anlagen, Fahrzeugen und Maschinen			
3315	Einzahlungen aus der Veräußerung von Amts-, Betriebs- und Geschäftsausstattung			
3316	Einzahlungen aus der Veräußerung von Kulturgütern			
3317	Einzahlungen aus der Veräußerung von Beteiligungen			
3318	Einzahlungen aus der Veräußerung von kofinanzierten Schutzbauten			
332	Einzahlungen aus der Rückzahlung von Darlehen sowie gewährten Vorschüssen	0,00	0,00	0,00
3321	Einzahlungen aus Darlehen an Träger des öffentlichen Rechts			
3322	Einzahlungen aus Darlehen an Beteiligungen			
3323	Einzahlungen aus Darlehen an Unternehmen und Haushalte			
3325	Einzahlungen aus Vorschüssen und Anzahlungen			
333	Einzahlungen aus Kapitaltransfers	0,00	0,00	0,00
3331	Kapitaltransferzahlungen von Trägern des öffentlichen Rechts			
3332	Kapitaltransferzahlungen von Beteiligungen			
3333	Kapitaltransferzahlungen von Unternehmen			
3334	Kapitaltransferzahlungen von Haushalten und Organisationen ohne Erwerbscharakter			
3335	Kapitaltransferzahlungen vom Ausland			
33	Summe Einzahlungen investive Gebarung	0,00	0,00	0,00

Kunst, Kultur und Kultus (Gruppe 3)

MVAG	Mittelverwendungs- und aufbringungsgruppen (1. und 2. Ebene)	VA 2025	VA 2024	RA 2023
341	Auszahlungen aus der Investitionstätigkeit	0,00	0,00	0,00
3411	Auszahlungen für den Erwerb von immateriellem Vermögen			
3412	Auszahlungen für den Erwerb von Grundstücken und Grundstückseinrichtungen			
3413	Auszahlungen für den Erwerb von Gebäuden und Bauten			
3414	Auszahlungen für den Erwerb von technischen Anlagen, Fahrzeugen und Maschinen			
3415	Auszahlungen für den Erwerb von Amts-, Betriebs- und Geschäftsausstattung			
3416	Auszahlungen für den Erwerb von Kulturgütern			
3417	Auszahlungen für den Erwerb von Beteiligungen			
3418	Auszahlungen für den Erwerb von kofinanzierten Schutzbauten			
342	Auszahlungen aus der Gewährung von Darlehen sowie gewährten Vorschüssen	0,00	0,00	0,00
3421	Auszahlungen von Darlehen an Träger des öffentlichen Rechts			
3422	Auszahlungen von Darlehen an Beteiligungen			
3423	Auszahlungen von Darlehen an Unternehmen und Haushalte			
3425	Auszahlungen von Vorschüssen und Anzahlungen			
343	Auszahlungen aus Kapitaltransfers	0,00	0,00	0,00
3431	Kapitaltransferzahlungen an Träger des öffentlichen Rechts			
3432	Kapitaltransferzahlungen an Beteiligungen			
3433	Kapitaltransferzahlungen an Unternehmen (Finanzunternehmen)			
3434	Kapitaltransferzahlungen an Haushalte und Organisationen ohne Erwerbscharakter			
3435	Kapitaltransferzahlungen an das Ausland			
34	Summe Auszahlungen investive Gebarung	0,00	0,00	0,00
SA2	Saldo (2) Geldfluss aus der investiven Gebarung (33 – 34)	0,00	0,00	0,00
SA3	Saldo (3) Nettofinanzierungssaldo (Saldo 1 + Saldo 2)	-84.800,00	-69.500,00	-65.687,27
351	Einzahlungen aus der Aufnahme von Finanzschulden	0,00	0,00	0,00
3511	Einzahlungen aus empfangenen Darlehen von öffentlichen Körperschaften und Rechtsträgern			
3512	Einzahlungen aus empfangenen Darlehen von Beteiligungen			
3513	Einzahlungen aus empfangenen Darlehen von Unternehmen und privaten Haushalten			
3514	Einzahlungen aus Finanzschulden (Finanzunternehmen)			
3515	Einzahlungen aus Aufnahmen von Leasingverbindlichkeiten			
353	Einzahlungen infolge eines Kapitaltausches bei derivativen Finanzinstrumenten mit Grundgeschäft	0,00	0,00	0,00
3530	Einzahlungen infolge eines Kapitaltausches bei derivativen Finanzinstrumenten mit Grundgeschäft			
355	Einzahlungen aus dem Abgang von Finanzinstrumenten	0,00	0,00	0,00

Kunst, Kultur und Kultus (Gruppe 3)

MVAG	Mittelverwendungs- und aufbringungsgruppen (1. und 2. Ebene)	VA 2025	VA 2024	RA 2023
3550	Einzahlungen aus dem Abgang von Finanzinstrumenten			
35	Summe Einzahlungen aus der Finanzierungstätigkeit	0,00	0,00	0,00
361	Auszahlungen aus der Tilgung von Finanzschulden	0,00	0,00	0,00
3611	Auszahlungen aus empfangenen Darlehen von öffentlichen Körperschaften und Rechtsträgern			
3612	Auszahlungen aus empfangenen Darlehen von Beteiligungen			
3613	Auszahlungen aus empfangenen Darlehen von Unternehmen und privaten Haushalten			
3614	Auszahlungen aus Finanzschulden			
3615	Auszahlungen aus Rückzahlungen von Leasingverbindlichkeiten			
363	Auszahlungen infolge eines Kapitaltausches bei derivativen Finanzinstrumenten mit Grundgeschäft	0,00	0,00	0,00
3630	Auszahlungen infolge eines Kapitaltausches bei derivativen Finanzinstrumenten mit Grundgeschäft			
365	Auszahlungen für den Erwerb von Finanzinstrumenten	0,00	0,00	0,00
3650	Auszahlungen für den Erwerb von Finanzinstrumenten			
36	Summe Auszahlungen aus der Finanzierungstätigkeit	0,00	0,00	0,00
SA4	Saldo (4) Geldfluss aus der Finanzierungstätigkeit (35 – 36)	0,00	0,00	0,00
SA5	Saldo (5) Geldfluss aus der voranschlagswirksamen Gebarung (Saldo 3 + Saldo 4)	-84.800,00	-69.500,00	-65.687,27

Soziale Wohlfahrt und Wohnbauförderung (Gruppe 4)

MVAG	Mittelverwendungs- und aufbringungsgruppen (1. und 2. Ebene)	VA 2025	VA 2024	RA 2023
311	Einzahlungen aus operativer Verwaltungstätigkeit	0,00	0,00	0,00
3111	Einzahlungen aus eigenen Abgaben			
3112	Einzahlungen aus Ertragsanteilen			
3113	Einzahlungen aus Gebühren			
3114	Einzahlungen aus Leistungen			
3115	Einzahlungen aus Besitz und wirtschaftlicher Tätigkeit			
3116	Einzahlungen aus Veräußerung von geringwertigen Wirtschaftsgütern (GWG) und sonstige Einzahlungen			
312	Einzahlungen aus Transfers	0,00	0,00	0,00
3121	Transferzahlungen von Trägern des öffentlichen Rechts			
3122	Transferzahlungen von Beteiligungen			
3123	Transferzahlungen von Unternehmen (inkl. Finanzunternehmen)			
3124	Transferzahlungen von Haushalten und Organisationen ohne Erwerbscharakter			
3125	Transferzahlungen vom Ausland			
3126	Investitions- und Tilgungszuschüsse zwischen Unternehmungen und Betrieben der Gebietskörperschaft und der Gebietskörperschaft			
313	Einzahlungen aus Finanzerträgen	0,00	0,00	0,00
3131	Einzahlungen aus Zinserträgen			
3132	Einzahlungen aus Zinsen aus derivativen Finanzinstrumenten mit und ohne Grundgeschäft			
3133	Einzahlungen aus Gewinnentnahmen von marktbestimmten Betrieben			
3134	Sonstige Einzahlungen aus Finanzerträgen			
3135	Einzahlungen aus Dividenden/Gewinnausschüttungen			
31	Summe Einzahlungen operative Gebarung	0,00	0,00	0,00
321	Auszahlungen aus Personalaufwand	0,00	0,00	0,00
3211	Auszahlungen für Personalaufwand (Bezüge, Nebengebühren, und Mehrleistungsvergütungen)			
3212	Auszahlungen für gesetzliche und freiwillige Sozialaufwendungen			
3213	Auszahlungen aus sonstigem Personalaufwand			
322	Auszahlungen aus Sachaufwand	14.000,00	4.000,00	3.203,80
3221	Auszahlungen für Gebrauchs- und Verbrauchsgüter, Handelswaren	2.000,00	2.000,00	795,00
3222	Auszahlungen für Verwaltungs- und Betriebsaufwand	10.000,00		
3223	Auszahlungen für Leasing- und Mietaufwand			
3224	Auszahlungen für Instandhaltung			
3225	Sonstige Auszahlungen aus Sachaufwand	2.000,00	2.000,00	2.408,80
3226	Auszahlungen aus der Inanspruchnahme von Haftungen			
323	Auszahlungen aus Transfers	305.800,00	284.000,00	268.107,84
3231	Transferzahlungen an Träger des öffentlichen Rechts	295.500,00	268.700,00	242.619,73

Soziale Wohlfahrt und Wohnbauförderung (Gruppe 4)

MVAG	Mittelverwendungs- und aufbringungsgruppen (1. und 2. Ebene)	VA 2025	VA 2024	RA 2023
3232	Transferzahlungen an Beteiligungen			
3233	Transferzahlungen an Unternehmen (inkl. Finanzunternehmen)			
3234	Transferzahlungen an Haushalte und Organisationen ohne Erwerbscharakter	10.300,00	15.300,00	25.488,11
3235	Transferzahlungen an das Ausland			
3236	Investitions- und Tilgungszuschüsse zwischen Unternehmungen und Betrieben der Gebietskörperschaft und der Gebietskörperschaft			
324	Auszahlungen aus Finanzaufwand	0,00	0,00	0,00
3241	Auszahlungen für Zinsen			
3242	Auszahlungen für Zinsen aus derivativen Finanzinstrumenten mit und ohne Grundgeschäft			
3243	Auszahlungen aus Gewinnentnahmen von marktbestimmten Betrieben			
3244	Sonstige Auszahlungen aus Finanzaufwendungen			
32	Summe Auszahlungen operative Gebarung	319.800,00	288.000,00	271.311,64
SA1	Saldo (1) Geldfluss aus der operativen Gebarung (31 – 32)	-319.800,00	-288.000,00	-271.311,64
331	Einzahlungen aus der Investitionstätigkeit	0,00	0,00	0,00
3311	Einzahlungen aus der Veräußerung von immateriellem Vermögen			
3312	Einzahlungen aus der Veräußerung von Grundstücken und Grundstückeinrichtungen			
3313	Einzahlungen aus der Veräußerung von Gebäuden und Bauten			
3314	Einzahlungen aus der Veräußerung von technischen Anlagen, Fahrzeugen und Maschinen			
3315	Einzahlungen aus der Veräußerung von Amts-, Betriebs- und Geschäftsausstattung			
3316	Einzahlungen aus der Veräußerung von Kulturgütern			
3317	Einzahlungen aus der Veräußerung von Beteiligungen			
3318	Einzahlungen aus der Veräußerung von kofinanzierten Schutzbauten			
332	Einzahlungen aus der Rückzahlung von Darlehen sowie gewährten Vorschüssen	0,00	0,00	0,00
3321	Einzahlungen aus Darlehen an Träger des öffentlichen Rechts			
3322	Einzahlungen aus Darlehen an Beteiligungen			
3323	Einzahlungen aus Darlehen an Unternehmen und Haushalte			
3325	Einzahlungen aus Vorschüssen und Anzahlungen			
333	Einzahlungen aus Kapitaltransfers	0,00	0,00	0,00
3331	Kapitaltransferzahlungen von Trägern des öffentlichen Rechts			
3332	Kapitaltransferzahlungen von Beteiligungen			
3333	Kapitaltransferzahlungen von Unternehmen			
3334	Kapitaltransferzahlungen von Haushalten und Organisationen ohne Erwerbscharakter			
3335	Kapitaltransferzahlungen vom Ausland			
33	Summe Einzahlungen investive Gebarung	0,00	0,00	0,00

Soziale Wohlfahrt und Wohnbauförderung (Gruppe 4)

MVAG	Mittelverwendungs- und aufbringungsgruppen (1. und 2. Ebene)	VA 2025	VA 2024	RA 2023
341	Auszahlungen aus der Investitionstätigkeit	0,00	0,00	0,00
3411	Auszahlungen für den Erwerb von immateriellem Vermögen			
3412	Auszahlungen für den Erwerb von Grundstücken und Grundstückseinrichtungen			
3413	Auszahlungen für den Erwerb von Gebäuden und Bauten			
3414	Auszahlungen für den Erwerb von technischen Anlagen, Fahrzeugen und Maschinen			
3415	Auszahlungen für den Erwerb von Amts-, Betriebs- und Geschäftsausstattung			
3416	Auszahlungen für den Erwerb von Kulturgütern			
3417	Auszahlungen für den Erwerb von Beteiligungen			
3418	Auszahlungen für den Erwerb von kofinanzierten Schutzbauten			
342	Auszahlungen aus der Gewährung von Darlehen sowie gewährten Vorschüssen	0,00	0,00	0,00
3421	Auszahlungen von Darlehen an Träger des öffentlichen Rechts			
3422	Auszahlungen von Darlehen an Beteiligungen			
3423	Auszahlungen von Darlehen an Unternehmen und Haushalte			
3425	Auszahlungen von Vorschüssen und Anzahlungen			
343	Auszahlungen aus Kapitaltransfers	0,00	0,00	0,00
3431	Kapitaltransferzahlungen an Träger des öffentlichen Rechts			
3432	Kapitaltransferzahlungen an Beteiligungen			
3433	Kapitaltransferzahlungen an Unternehmen (Finanzunternehmen)			
3434	Kapitaltransferzahlungen an Haushalte und Organisationen ohne Erwerbscharakter			
3435	Kapitaltransferzahlungen an das Ausland			
34	Summe Auszahlungen investive Gebarung	0,00	0,00	0,00
SA2	Saldo (2) Geldfluss aus der investiven Gebarung (33 – 34)	0,00	0,00	0,00
SA3	Saldo (3) Nettofinanzierungssaldo (Saldo 1 + Saldo 2)	-319.800,00	-288.000,00	-271.311,64
351	Einzahlungen aus der Aufnahme von Finanzschulden	0,00	0,00	0,00
3511	Einzahlungen aus empfangenen Darlehen von öffentlichen Körperschaften und Rechtsträgern			
3512	Einzahlungen aus empfangenen Darlehen von Beteiligungen			
3513	Einzahlungen aus empfangenen Darlehen von Unternehmen und privaten Haushalten			
3514	Einzahlungen aus Finanzschulden (Finanzunternehmen)			
3515	Einzahlungen aus Aufnahmen von Leasingverbindlichkeiten			
353	Einzahlungen infolge eines Kapitaltausches bei derivativen Finanzinstrumenten mit Grundgeschäft	0,00	0,00	0,00
3530	Einzahlungen infolge eines Kapitaltausches bei derivativen Finanzinstrumenten mit Grundgeschäft			
355	Einzahlungen aus dem Abgang von Finanzinstrumenten	0,00	0,00	0,00

Soziale Wohlfahrt und Wohnbauförderung (Gruppe 4)

MVAG	Mittelverwendungs- und aufbringungsgruppen (1. und 2. Ebene)	VA 2025	VA 2024	RA 2023
3550	Einzahlungen aus dem Abgang von Finanzinstrumenten			
35	Summe Einzahlungen aus der Finanzierungstätigkeit	0,00	0,00	0,00
361	Auszahlungen aus der Tilgung von Finanzschulden	0,00	0,00	0,00
3611	Auszahlungen aus empfangenen Darlehen von öffentlichen Körperschaften und Rechtsträgern			
3612	Auszahlungen aus empfangenen Darlehen von Beteiligungen			
3613	Auszahlungen aus empfangenen Darlehen von Unternehmen und privaten Haushalten			
3614	Auszahlungen aus Finanzschulden			
3615	Auszahlungen aus Rückzahlungen von Leasingverbindlichkeiten			
363	Auszahlungen infolge eines Kapitaltausches bei derivativen Finanzinstrumenten mit Grundgeschäft	0,00	0,00	0,00
3630	Auszahlungen infolge eines Kapitaltausches bei derivativen Finanzinstrumenten mit Grundgeschäft			
365	Auszahlungen für den Erwerb von Finanzinstrumenten	0,00	0,00	0,00
3650	Auszahlungen für den Erwerb von Finanzinstrumenten			
36	Summe Auszahlungen aus der Finanzierungstätigkeit	0,00	0,00	0,00
SA4	Saldo (4) Geldfluss aus der Finanzierungstätigkeit (35 – 36)	0,00	0,00	0,00
SA5	Saldo (5) Geldfluss aus der voranschlagswirksamen Gebarung (Saldo 3 + Saldo 4)	-319.800,00	-288.000,00	-271.311,64

Gesundheit (Gruppe 5)

MVAG	Mittelverwendungs- und aufbringungsgruppen (1. und 2. Ebene)	VA 2025	VA 2024	RA 2023
311	Einzahlungen aus operativer Verwaltungstätigkeit	8.500,00	13.500,00	15.491,20
3111	Einzahlungen aus eigenen Abgaben			
3112	Einzahlungen aus Ertragsanteilen			
3113	Einzahlungen aus Gebühren			
3114	Einzahlungen aus Leistungen			
3115	Einzahlungen aus Besitz und wirtschaftlicher Tätigkeit	7.500,00	12.000,00	12.924,00
3116	Einzahlungen aus Veräußerung von geringwertigen Wirtschaftsgütern (GWG) und sonstige Einzahlungen	1.000,00	1.500,00	2.567,20
312	Einzahlungen aus Transfers	0,00	0,00	0,00
3121	Transferzahlungen von Trägern des öffentlichen Rechts			
3122	Transferzahlungen von Beteiligungen			
3123	Transferzahlungen von Unternehmen (inkl. Finanzunternehmen)			
3124	Transferzahlungen von Haushalten und Organisationen ohne Erwerbscharakter			
3125	Transferzahlungen vom Ausland			
3126	Investitions- und Tilgungszuschüsse zwischen Unternehmungen und Betrieben der Gebietskörperschaft und der Gebietskörperschaft			
313	Einzahlungen aus Finanzerträgen	0,00	0,00	0,00
3131	Einzahlungen aus Zinserträgen			
3132	Einzahlungen aus Zinsen aus derivativen Finanzinstrumenten mit und ohne Grundgeschäft			
3133	Einzahlungen aus Gewinnentnahmen von marktbestimmten Betrieben			
3134	Sonstige Einzahlungen aus Finanzerträgen			
3135	Einzahlungen aus Dividenden/Gewinnausschüttungen			
31	Summe Einzahlungen operative Gebarung	8.500,00	13.500,00	15.491,20
321	Auszahlungen aus Personalaufwand	0,00	0,00	0,00
3211	Auszahlungen für Personalaufwand (Bezüge, Nebengebühren, und Mehrleistungsvergütungen)			
3212	Auszahlungen für gesetzliche und freiwillige Sozialaufwendungen			
3213	Auszahlungen aus sonstigem Personalaufwand			
322	Auszahlungen aus Sachaufwand	9.800,00	10.800,00	28.061,22
3221	Auszahlungen für Gebrauchs- und Verbrauchsgüter, Handelswaren	100,00	1.500,00	
3222	Auszahlungen für Verwaltungs- und Betriebsaufwand			
3223	Auszahlungen für Leasing- und Mietaufwand			
3224	Auszahlungen für Instandhaltung	500,00	500,00	11.612,25
3225	Sonstige Auszahlungen aus Sachaufwand	9.200,00	8.800,00	16.448,97
3226	Auszahlungen aus der Inanspruchnahme von Haftungen			
323	Auszahlungen aus Transfers	398.100,00	366.100,00	346.662,57
3231	Transferzahlungen an Träger des öffentlichen Rechts	398.100,00	366.100,00	346.662,57

Gesundheit (Gruppe 5)

MVAG	Mittelverwendungs- und aufbringungsgruppen (1. und 2. Ebene)	VA 2025	VA 2024	RA 2023
3232	Transferzahlungen an Beteiligungen			
3233	Transferzahlungen an Unternehmen (inkl. Finanzunternehmen)			
3234	Transferzahlungen an Haushalte und Organisationen ohne Erwerbscharakter			
3235	Transferzahlungen an das Ausland			
3236	Investitions- und Tilgungszuschüsse zwischen Unternehmungen und Betrieben der Gebietskörperschaft und der Gebietskörperschaft			
324	Auszahlungen aus Finanzaufwand	200,00	100,00	52,74
3241	Auszahlungen für Zinsen	200,00	100,00	52,74
3242	Auszahlungen für Zinsen aus derivativen Finanzinstrumenten mit und ohne Grundgeschäft			
3243	Auszahlungen aus Gewinnentnahmen von marktbestimmten Betrieben			
3244	Sonstige Auszahlungen aus Finanzaufwendungen			
32	Summe Auszahlungen operative Gebarung	408.100,00	377.000,00	374.776,53
SA1	Saldo (1) Geldfluss aus der operativen Gebarung (31 – 32)	-399.600,00	-363.500,00	-359.285,33
331	Einzahlungen aus der Investitionstätigkeit	0,00	0,00	0,00
3311	Einzahlungen aus der Veräußerung von immateriellem Vermögen			
3312	Einzahlungen aus der Veräußerung von Grundstücken und Grundstückeinrichtungen			
3313	Einzahlungen aus der Veräußerung von Gebäuden und Bauten			
3314	Einzahlungen aus der Veräußerung von technischen Anlagen, Fahrzeugen und Maschinen			
3315	Einzahlungen aus der Veräußerung von Amts-, Betriebs- und Geschäftsausstattung			
3316	Einzahlungen aus der Veräußerung von Kulturgütern			
3317	Einzahlungen aus der Veräußerung von Beteiligungen			
3318	Einzahlungen aus der Veräußerung von kofinanzierten Schutzbauten			
332	Einzahlungen aus der Rückzahlung von Darlehen sowie gewährten Vorschüssen	0,00	0,00	0,00
3321	Einzahlungen aus Darlehen an Träger des öffentlichen Rechts			
3322	Einzahlungen aus Darlehen an Beteiligungen			
3323	Einzahlungen aus Darlehen an Unternehmen und Haushalte			
3325	Einzahlungen aus Vorschüssen und Anzahlungen			
333	Einzahlungen aus Kapitaltransfers	400,00	400,00	0,00
3331	Kapitaltransferzahlungen von Trägern des öffentlichen Rechts	300,00	300,00	
3332	Kapitaltransferzahlungen von Beteiligungen			
3333	Kapitaltransferzahlungen von Unternehmen			
3334	Kapitaltransferzahlungen von Haushalten und Organisationen ohne Erwerbscharakter	100,00	100,00	
3335	Kapitaltransferzahlungen vom Ausland			
33	Summe Einzahlungen investive Gebarung	400,00	400,00	0,00

Gesundheit (Gruppe 5)

MVAG	Mittelverwendungs- und aufbringungsgruppen (1. und 2. Ebene)	VA 2025	VA 2024	RA 2023
341	Auszahlungen aus der Investitionstätigkeit	0,00	0,00	0,00
3411	Auszahlungen für den Erwerb von immateriellem Vermögen			
3412	Auszahlungen für den Erwerb von Grundstücken und Grundstückseinrichtungen			
3413	Auszahlungen für den Erwerb von Gebäuden und Bauten			
3414	Auszahlungen für den Erwerb von technischen Anlagen, Fahrzeugen und Maschinen			
3415	Auszahlungen für den Erwerb von Amts-, Betriebs- und Geschäftsausstattung			
3416	Auszahlungen für den Erwerb von Kulturgütern			
3417	Auszahlungen für den Erwerb von Beteiligungen			
3418	Auszahlungen für den Erwerb von kofinanzierten Schutzbauten			
342	Auszahlungen aus der Gewährung von Darlehen sowie gewährten Vorschüssen	0,00	0,00	0,00
3421	Auszahlungen von Darlehen an Träger des öffentlichen Rechts			
3422	Auszahlungen von Darlehen an Beteiligungen			
3423	Auszahlungen von Darlehen an Unternehmen und Haushalte			
3425	Auszahlungen von Vorschüssen und Anzahlungen			
343	Auszahlungen aus Kapitaltransfers	5.000,00	5.500,00	9.146,60
3431	Kapitaltransferzahlungen an Träger des öffentlichen Rechts			
3432	Kapitaltransferzahlungen an Beteiligungen			
3433	Kapitaltransferzahlungen an Unternehmen (Finanzunternehmen)			
3434	Kapitaltransferzahlungen an Haushalte und Organisationen ohne Erwerbscharakter	5.000,00	5.500,00	9.146,60
3435	Kapitaltransferzahlungen an das Ausland			
34	Summe Auszahlungen investive Gebarung	5.000,00	5.500,00	9.146,60
SA2	Saldo (2) Geldfluss aus der investiven Gebarung (33 – 34)	-4.600,00	-5.100,00	-9.146,60
SA3	Saldo (3) Nettofinanzierungssaldo (Saldo 1 + Saldo 2)	-404.200,00	-368.600,00	-368.431,93
351	Einzahlungen aus der Aufnahme von Finanzschulden	0,00	0,00	0,00
3511	Einzahlungen aus empfangenen Darlehen von öffentlichen Körperschaften und Rechtsträgern			
3512	Einzahlungen aus empfangenen Darlehen von Beteiligungen			
3513	Einzahlungen aus empfangenen Darlehen von Unternehmen und privaten Haushalten			
3514	Einzahlungen aus Finanzschulden (Finanzunternehmen)			
3515	Einzahlungen aus Aufnahmen von Leasingverbindlichkeiten			
353	Einzahlungen infolge eines Kapitaltausches bei derivativen Finanzinstrumenten mit Grundgeschäft	0,00	0,00	0,00
3530	Einzahlungen infolge eines Kapitaltausches bei derivativen Finanzinstrumenten mit Grundgeschäft			
355	Einzahlungen aus dem Abgang von Finanzinstrumenten	0,00	0,00	0,00

Gesundheit (Gruppe 5)

MVAG	Mittelverwendungs- und aufbringungsgruppen (1. und 2. Ebene)	VA 2025	VA 2024	RA 2023
3550	Einzahlungen aus dem Abgang von Finanzinstrumenten			
35	Summe Einzahlungen aus der Finanzierungstätigkeit	0,00	0,00	0,00
361	Auszahlungen aus der Tilgung von Finanzschulden	2.400,00	2.500,00	2.559,56
3611	Auszahlungen aus empfangenen Darlehen von öffentlichen Körperschaften und Rechtsträgern			
3612	Auszahlungen aus empfangenen Darlehen von Beteiligungen			
3613	Auszahlungen aus empfangenen Darlehen von Unternehmen und privaten Haushalten			
3614	Auszahlungen aus Finanzschulden	2.400,00	2.500,00	2.559,56
3615	Auszahlungen aus Rückzahlungen von Leasingverbindlichkeiten			
363	Auszahlungen infolge eines Kapitaltausches bei derivativen Finanzinstrumenten mit Grundgeschäft	0,00	0,00	0,00
3630	Auszahlungen infolge eines Kapitaltausches bei derivativen Finanzinstrumenten mit Grundgeschäft			
365	Auszahlungen für den Erwerb von Finanzinstrumenten	0,00	0,00	0,00
3650	Auszahlungen für den Erwerb von Finanzinstrumenten			
36	Summe Auszahlungen aus der Finanzierungstätigkeit	2.400,00	2.500,00	2.559,56
SA4	Saldo (4) Geldfluss aus der Finanzierungstätigkeit (35 – 36)	-2.400,00	-2.500,00	-2.559,56
SA5	Saldo (5) Geldfluss aus der voranschlagswirksamen Gebarung (Saldo 3 + Saldo 4)	-406.600,00	-371.100,00	-370.991,49

Straßen- und Wasserbau, Verkehr (Gruppe 6)

MVAG	Mittelverwendungs- und aufbringungsgruppen (1. und 2. Ebene)	VA 2025	VA 2024	RA 2023
311	Einzahlungen aus operativer Verwaltungstätigkeit	600,00	1.600,00	67.710,22
3111	Einzahlungen aus eigenen Abgaben			
3112	Einzahlungen aus Ertragsanteilen			
3113	Einzahlungen aus Gebühren			
3114	Einzahlungen aus Leistungen			
3115	Einzahlungen aus Besitz und wirtschaftlicher Tätigkeit			
3116	Einzahlungen aus Veräußerung von geringwertigen Wirtschaftsgütern (GWG) und sonstige Einzahlungen	600,00	1.600,00	67.710,22
312	Einzahlungen aus Transfers	150.500,00	160.500,00	110.430,00
3121	Transferzahlungen von Trägern des öffentlichen Rechts	150.000,00	160.000,00	110.000,00
3122	Transferzahlungen von Beteiligungen			
3123	Transferzahlungen von Unternehmen (inkl. Finanzunternehmen)			
3124	Transferzahlungen von Haushalten und Organisationen ohne Erwerbscharakter	500,00	500,00	430,00
3125	Transferzahlungen vom Ausland			
3126	Investitions- und Tilgungszuschüsse zwischen Unternehmungen und Betrieben der Gebietskörperschaft und der Gebietskörperschaft			
313	Einzahlungen aus Finanzerträgen	0,00	0,00	0,00
3131	Einzahlungen aus Zinserträgen			
3132	Einzahlungen aus Zinsen aus derivativen Finanzinstrumenten mit und ohne Grundgeschäft			
3133	Einzahlungen aus Gewinnentnahmen von marktbestimmten Betrieben			
3134	Sonstige Einzahlungen aus Finanzerträgen			
3135	Einzahlungen aus Dividenden/Gewinnausschüttungen			
31	Summe Einzahlungen operative Gebarung	151.100,00	162.100,00	178.140,22
321	Auszahlungen aus Personalaufwand	0,00	0,00	0,00
3211	Auszahlungen für Personalaufwand (Bezüge, Nebengebühren, und Mehrleistungsvergütungen)			
3212	Auszahlungen für gesetzliche und freiwillige Sozialaufwendungen			
3213	Auszahlungen aus sonstigem Personalaufwand			
322	Auszahlungen aus Sachaufwand	27.500,00	27.000,00	86.655,02
3221	Auszahlungen für Gebrauchs- und Verbrauchsgüter, Handelswaren			
3222	Auszahlungen für Verwaltungs- und Betriebsaufwand			
3223	Auszahlungen für Leasing- und Mietaufwand			
3224	Auszahlungen für Instandhaltung	6.500,00	7.000,00	2.800,91
3225	Sonstige Auszahlungen aus Sachaufwand	21.000,00	20.000,00	83.854,11
3226	Auszahlungen aus der Inanspruchnahme von Haftungen			
323	Auszahlungen aus Transfers	0,00	0,00	0,00
3231	Transferzahlungen an Träger des öffentlichen Rechts			

Straßen- und Wasserbau, Verkehr (Gruppe 6)

MVAG	Mittelverwendungs- und aufbringungsgruppen (1. und 2. Ebene)	VA 2025	VA 2024	RA 2023
3232	Transferzahlungen an Beteiligungen			
3233	Transferzahlungen an Unternehmen (inkl. Finanzunternehmen)			
3234	Transferzahlungen an Haushalte und Organisationen ohne Erwerbscharakter			
3235	Transferzahlungen an das Ausland			
3236	Investitions- und Tilgungszuschüsse zwischen Unternehmungen und Betrieben der Gebietskörperschaft und der Gebietskörperschaft			
324	Auszahlungen aus Finanzaufwand	800,00	300,00	993,36
3241	Auszahlungen für Zinsen	800,00	300,00	993,36
3242	Auszahlungen für Zinsen aus derivativen Finanzinstrumenten mit und ohne Grundgeschäft			
3243	Auszahlungen aus Gewinnentnahmen von marktbestimmten Betrieben			
3244	Sonstige Auszahlungen aus Finanzaufwendungen			
32	Summe Auszahlungen operative Gebarung	28.300,00	27.300,00	87.648,38
SA1	Saldo (1) Geldfluss aus der operativen Gebarung (31 – 32)	122.800,00	134.800,00	90.491,84
331	Einzahlungen aus der Investitionstätigkeit	0,00	0,00	0,00
3311	Einzahlungen aus der Veräußerung von immateriellem Vermögen			
3312	Einzahlungen aus der Veräußerung von Grundstücken und Grundstückeinrichtungen			
3313	Einzahlungen aus der Veräußerung von Gebäuden und Bauten			
3314	Einzahlungen aus der Veräußerung von technischen Anlagen, Fahrzeugen und Maschinen			
3315	Einzahlungen aus der Veräußerung von Amts-, Betriebs- und Geschäftsausstattung			
3316	Einzahlungen aus der Veräußerung von Kulturgütern			
3317	Einzahlungen aus der Veräußerung von Beteiligungen			
3318	Einzahlungen aus der Veräußerung von kofinanzierten Schutzbauten			
332	Einzahlungen aus der Rückzahlung von Darlehen sowie gewährten Vorschüssen	0,00	0,00	0,00
3321	Einzahlungen aus Darlehen an Träger des öffentlichen Rechts			
3322	Einzahlungen aus Darlehen an Beteiligungen			
3323	Einzahlungen aus Darlehen an Unternehmen und Haushalte			
3325	Einzahlungen aus Vorschüssen und Anzahlungen			
333	Einzahlungen aus Kapitaltransfers	0,00	10.000,00	2.725,00
3331	Kapitaltransferzahlungen von Trägern des öffentlichen Rechts		10.000,00	2.725,00
3332	Kapitaltransferzahlungen von Beteiligungen			
3333	Kapitaltransferzahlungen von Unternehmen			
3334	Kapitaltransferzahlungen von Haushalten und Organisationen ohne Erwerbscharakter			
3335	Kapitaltransferzahlungen vom Ausland			
33	Summe Einzahlungen investive Gebarung	0,00	10.000,00	2.725,00

Straßen- und Wasserbau, Verkehr (Gruppe 6)

MVAG	Mittelverwendungs- und aufbringungsgruppen (1. und 2. Ebene)	VA 2025	VA 2024	RA 2023
341	Auszahlungen aus der Investitionstätigkeit	150.000,00	170.000,00	86.864,84
3411	Auszahlungen für den Erwerb von immateriellem Vermögen			
3412	Auszahlungen für den Erwerb von Grundstücken und Grundstückseinrichtungen	150.000,00	170.000,00	75.965,18
3413	Auszahlungen für den Erwerb von Gebäuden und Bauten			
3414	Auszahlungen für den Erwerb von technischen Anlagen, Fahrzeugen und Maschinen			10.899,66
3415	Auszahlungen für den Erwerb von Amts-, Betriebs- und Geschäftsausstattung			
3416	Auszahlungen für den Erwerb von Kulturgütern			
3417	Auszahlungen für den Erwerb von Beteiligungen			
3418	Auszahlungen für den Erwerb von kofinanzierten Schutzbauten			
342	Auszahlungen aus der Gewährung von Darlehen sowie gewährten Vorschüssen	0,00	0,00	0,00
3421	Auszahlungen von Darlehen an Träger des öffentlichen Rechts			
3422	Auszahlungen von Darlehen an Beteiligungen			
3423	Auszahlungen von Darlehen an Unternehmen und Haushalte			
3425	Auszahlungen von Vorschüssen und Anzahlungen			
343	Auszahlungen aus Kapitaltransfers	0,00	0,00	0,00
3431	Kapitaltransferzahlungen an Träger des öffentlichen Rechts			
3432	Kapitaltransferzahlungen an Beteiligungen			
3433	Kapitaltransferzahlungen an Unternehmen (Finanzunternehmen)			
3434	Kapitaltransferzahlungen an Haushalte und Organisationen ohne Erwerbscharakter			
3435	Kapitaltransferzahlungen an das Ausland			
34	Summe Auszahlungen investive Gebarung	150.000,00	170.000,00	86.864,84
SA2	Saldo (2) Geldfluss aus der investiven Gebarung (33 – 34)	-150.000,00	-160.000,00	-84.139,84
SA3	Saldo (3) Nettofinanzierungssaldo (Saldo 1 + Saldo 2)	-27.200,00	-25.200,00	6.352,00
351	Einzahlungen aus der Aufnahme von Finanzschulden	0,00	0,00	0,00
3511	Einzahlungen aus empfangenen Darlehen von öffentlichen Körperschaften und Rechtsträgern			
3512	Einzahlungen aus empfangenen Darlehen von Beteiligungen			
3513	Einzahlungen aus empfangenen Darlehen von Unternehmen und privaten Haushalten			
3514	Einzahlungen aus Finanzschulden (Finanzunternehmen)			
3515	Einzahlungen aus Aufnahmen von Leasingverbindlichkeiten			
353	Einzahlungen infolge eines Kapitaltausches bei derivativen Finanzinstrumenten mit Grundgeschäft	0,00	0,00	0,00
3530	Einzahlungen infolge eines Kapitaltausches bei derivativen Finanzinstrumenten mit Grundgeschäft			
355	Einzahlungen aus dem Abgang von Finanzinstrumenten	0,00	0,00	0,00

Straßen- und Wasserbau, Verkehr (Gruppe 6)

MVAG	Mittelverwendungs- und aufbringungsgruppen (1. und 2. Ebene)	VA 2025	VA 2024	RA 2023
3550	Einzahlungen aus dem Abgang von Finanzinstrumenten			
35	Summe Einzahlungen aus der Finanzierungstätigkeit	0,00	0,00	0,00
361	Auszahlungen aus der Tilgung von Finanzschulden	5.400,00	6.900,00	6.900,00
3611	Auszahlungen aus empfangenen Darlehen von öffentlichen Körperschaften und Rechtsträgern			
3612	Auszahlungen aus empfangenen Darlehen von Beteiligungen			
3613	Auszahlungen aus empfangenen Darlehen von Unternehmen und privaten Haushalten			
3614	Auszahlungen aus Finanzschulden	5.400,00	6.900,00	6.900,00
3615	Auszahlungen aus Rückzahlungen von Leasingverbindlichkeiten			
363	Auszahlungen infolge eines Kapitaltausches bei derivativen Finanzinstrumenten mit Grundgeschäft	0,00	0,00	0,00
3630	Auszahlungen infolge eines Kapitaltausches bei derivativen Finanzinstrumenten mit Grundgeschäft			
365	Auszahlungen für den Erwerb von Finanzinstrumenten	0,00	0,00	0,00
3650	Auszahlungen für den Erwerb von Finanzinstrumenten			
36	Summe Auszahlungen aus der Finanzierungstätigkeit	5.400,00	6.900,00	6.900,00
SA4	Saldo (4) Geldfluss aus der Finanzierungstätigkeit (35 – 36)	-5.400,00	-6.900,00	-6.900,00
SA5	Saldo (5) Geldfluss aus der voranschlagswirksamen Gebarung (Saldo 3 + Saldo 4)	-32.600,00	-32.100,00	-548,00

Wirtschaftsförderung (Gruppe 7)

MVAG	Mittelverwendungs- und aufbringungsgruppen (1. und 2. Ebene)	VA 2025	VA 2024	RA 2023
311	Einzahlungen aus operativer Verwaltungstätigkeit	5.300,00	5.300,00	186.904,84
3111	Einzahlungen aus eigenen Abgaben			10.100,18
3112	Einzahlungen aus Ertragsanteilen			
3113	Einzahlungen aus Gebühren			
3114	Einzahlungen aus Leistungen			
3115	Einzahlungen aus Besitz und wirtschaftlicher Tätigkeit	5.300,00	5.300,00	5.283,96
3116	Einzahlungen aus Veräußerung von geringwertigen Wirtschaftsgütern (GWG) und sonstige Einzahlungen			171.520,70
312	Einzahlungen aus Transfers	6.900,00	7.500,00	86.602,87
3121	Transferzahlungen von Trägern des öffentlichen Rechts	6.900,00	7.500,00	86.602,87
3122	Transferzahlungen von Beteiligungen			
3123	Transferzahlungen von Unternehmen (inkl. Finanzunternehmen)			
3124	Transferzahlungen von Haushalten und Organisationen ohne Erwerbscharakter			
3125	Transferzahlungen vom Ausland			
3126	Investitions- und Tilgungszuschüsse zwischen Unternehmungen und Betrieben der Gebietskörperschaft und der Gebietskörperschaft			
313	Einzahlungen aus Finanzerträgen	0,00	0,00	0,00
3131	Einzahlungen aus Zinserträgen			
3132	Einzahlungen aus Zinsen aus derivativen Finanzinstrumenten mit und ohne Grundgeschäft			
3133	Einzahlungen aus Gewinnentnahmen von marktbestimmten Betrieben			
3134	Sonstige Einzahlungen aus Finanzerträgen			
3135	Einzahlungen aus Dividenden/Gewinnausschüttungen			
31	Summe Einzahlungen operative Gebarung	12.200,00	12.800,00	273.507,71
321	Auszahlungen aus Personalaufwand	0,00	0,00	0,00
3211	Auszahlungen für Personalaufwand (Bezüge, Nebengebühren, und Mehrleistungsvergütungen)			
3212	Auszahlungen für gesetzliche und freiwillige Sozialaufwendungen			
3213	Auszahlungen aus sonstigem Personalaufwand			
322	Auszahlungen aus Sachaufwand	21.300,00	3.300,00	176.394,24
3221	Auszahlungen für Gebrauchs- und Verbrauchsgüter, Handelswaren			
3222	Auszahlungen für Verwaltungs- und Betriebsaufwand			
3223	Auszahlungen für Leasing- und Mietaufwand			
3224	Auszahlungen für Instandhaltung			
3225	Sonstige Auszahlungen aus Sachaufwand	21.300,00	3.300,00	176.394,24
3226	Auszahlungen aus der Inanspruchnahme von Haftungen			
323	Auszahlungen aus Transfers	13.100,00	13.100,00	12.387,00
3231	Transferzahlungen an Träger des öffentlichen Rechts			

Wirtschaftsförderung (Gruppe 7)

MVAG	Mittelverwendungs- und aufbringungsgruppen (1. und 2. Ebene)	VA 2025	VA 2024	RA 2023
3232	Transferzahlungen an Beteiligungen			
3233	Transferzahlungen an Unternehmen (inkl. Finanzunternehmen)	10.000,00	10.000,00	9.287,00
3234	Transferzahlungen an Haushalte und Organisationen ohne Erwerbscharakter	3.100,00	3.100,00	3.100,00
3235	Transferzahlungen an das Ausland			
3236	Investitions- und Tilgungszuschüsse zwischen Unternehmungen und Betrieben der Gebietskörperschaft und der Gebietskörperschaft			
324	Auszahlungen aus Finanzaufwand	0,00	0,00	2.644,91
3241	Auszahlungen für Zinsen			2.644,91
3242	Auszahlungen für Zinsen aus derivativen Finanzinstrumenten mit und ohne Grundgeschäft			
3243	Auszahlungen aus Gewinnentnahmen von marktbestimmten Betrieben			
3244	Sonstige Auszahlungen aus Finanzaufwendungen			
32	Summe Auszahlungen operative Gebarung	34.400,00	16.400,00	191.426,15
SA1	Saldo (1) Geldfluss aus der operativen Gebarung (31 – 32)	-22.200,00	-3.600,00	82.081,56
331	Einzahlungen aus der Investitionstätigkeit	0,00	0,00	0,00
3311	Einzahlungen aus der Veräußerung von immateriellem Vermögen			
3312	Einzahlungen aus der Veräußerung von Grundstücken und Grundstückeinrichtungen			
3313	Einzahlungen aus der Veräußerung von Gebäuden und Bauten			
3314	Einzahlungen aus der Veräußerung von technischen Anlagen, Fahrzeugen und Maschinen			
3315	Einzahlungen aus der Veräußerung von Amts-, Betriebs- und Geschäftsausstattung			
3316	Einzahlungen aus der Veräußerung von Kulturgütern			
3317	Einzahlungen aus der Veräußerung von Beteiligungen			
3318	Einzahlungen aus der Veräußerung von kofinanzierten Schutzbauten			
332	Einzahlungen aus der Rückzahlung von Darlehen sowie gewährten Vorschüssen	0,00	0,00	0,00
3321	Einzahlungen aus Darlehen an Träger des öffentlichen Rechts			
3322	Einzahlungen aus Darlehen an Beteiligungen			
3323	Einzahlungen aus Darlehen an Unternehmen und Haushalte			
3325	Einzahlungen aus Vorschüssen und Anzahlungen			
333	Einzahlungen aus Kapitaltransfers	6.900,00	17.500,00	30.000,00
3331	Kapitaltransferzahlungen von Trägern des öffentlichen Rechts	6.900,00	17.500,00	30.000,00
3332	Kapitaltransferzahlungen von Beteiligungen			
3333	Kapitaltransferzahlungen von Unternehmen			
3334	Kapitaltransferzahlungen von Haushalten und Organisationen ohne Erwerbscharakter			
3335	Kapitaltransferzahlungen vom Ausland			
33	Summe Einzahlungen investive Gebarung	6.900,00	17.500,00	30.000,00

Wirtschaftsförderung (Gruppe 7)

MVAG	Mittelverwendungs- und aufbringungsgruppen (1. und 2. Ebene)	VA 2025	VA 2024	RA 2023
341	Auszahlungen aus der Investitionstätigkeit	25.000,00	25.000,00	139.289,28
3411	Auszahlungen für den Erwerb von immateriellem Vermögen			
3412	Auszahlungen für den Erwerb von Grundstücken und Grundstückseinrichtungen	25.000,00	25.000,00	139.289,28
3413	Auszahlungen für den Erwerb von Gebäuden und Bauten			
3414	Auszahlungen für den Erwerb von technischen Anlagen, Fahrzeugen und Maschinen			
3415	Auszahlungen für den Erwerb von Amts-, Betriebs- und Geschäftsausstattung			
3416	Auszahlungen für den Erwerb von Kulturgütern			
3417	Auszahlungen für den Erwerb von Beteiligungen			
3418	Auszahlungen für den Erwerb von kofinanzierten Schutzbauten			
342	Auszahlungen aus der Gewährung von Darlehen sowie gewährten Vorschüssen	0,00	0,00	0,00
3421	Auszahlungen von Darlehen an Träger des öffentlichen Rechts			
3422	Auszahlungen von Darlehen an Beteiligungen			
3423	Auszahlungen von Darlehen an Unternehmen und Haushalte			
3425	Auszahlungen von Vorschüssen und Anzahlungen			
343	Auszahlungen aus Kapitaltransfers	0,00	0,00	0,00
3431	Kapitaltransferzahlungen an Träger des öffentlichen Rechts			
3432	Kapitaltransferzahlungen an Beteiligungen			
3433	Kapitaltransferzahlungen an Unternehmen (Finanzunternehmen)			
3434	Kapitaltransferzahlungen an Haushalte und Organisationen ohne Erwerbscharakter			
3435	Kapitaltransferzahlungen an das Ausland			
34	Summe Auszahlungen investive Gebarung	25.000,00	25.000,00	139.289,28
SA2	Saldo (2) Geldfluss aus der investiven Gebarung (33 – 34)	-18.100,00	-7.500,00	-109.289,28
SA3	Saldo (3) Nettofinanzierungssaldo (Saldo 1 + Saldo 2)	-40.300,00	-11.100,00	-27.207,72
351	Einzahlungen aus der Aufnahme von Finanzschulden	0,00	0,00	0,00
3511	Einzahlungen aus empfangenen Darlehen von öffentlichen Körperschaften und Rechtsträgern			
3512	Einzahlungen aus empfangenen Darlehen von Beteiligungen			
3513	Einzahlungen aus empfangenen Darlehen von Unternehmen und privaten Haushalten			
3514	Einzahlungen aus Finanzschulden (Finanzunternehmen)			
3515	Einzahlungen aus Aufnahmen von Leasingverbindlichkeiten			
353	Einzahlungen infolge eines Kapitaltausches bei derivativen Finanzinstrumenten mit Grundgeschäft	0,00	0,00	0,00
3530	Einzahlungen infolge eines Kapitaltausches bei derivativen Finanzinstrumenten mit Grundgeschäft			
355	Einzahlungen aus dem Abgang von Finanzinstrumenten	0,00	0,00	0,00

Wirtschaftsförderung (Gruppe 7)

MVAG	Mittelverwendungs- und aufbringungsgruppen (1. und 2. Ebene)	VA 2025	VA 2024	RA 2023
3550	Einzahlungen aus dem Abgang von Finanzinstrumenten			
35	Summe Einzahlungen aus der Finanzierungstätigkeit	0,00	0,00	0,00
361	Auszahlungen aus der Tilgung von Finanzschulden	0,00	0,00	0,00
3611	Auszahlungen aus empfangenen Darlehen von öffentlichen Körperschaften und Rechtsträgern			
3612	Auszahlungen aus empfangenen Darlehen von Beteiligungen			
3613	Auszahlungen aus empfangenen Darlehen von Unternehmen und privaten Haushalten			
3614	Auszahlungen aus Finanzschulden			
3615	Auszahlungen aus Rückzahlungen von Leasingverbindlichkeiten			
363	Auszahlungen infolge eines Kapitaltausches bei derivativen Finanzinstrumenten mit Grundgeschäft	0,00	0,00	0,00
3630	Auszahlungen infolge eines Kapitaltausches bei derivativen Finanzinstrumenten mit Grundgeschäft			
365	Auszahlungen für den Erwerb von Finanzinstrumenten	0,00	0,00	0,00
3650	Auszahlungen für den Erwerb von Finanzinstrumenten			
36	Summe Auszahlungen aus der Finanzierungstätigkeit	0,00	0,00	0,00
SA4	Saldo (4) Geldfluss aus der Finanzierungstätigkeit (35 – 36)	0,00	0,00	0,00
SA5	Saldo (5) Geldfluss aus der voranschlagswirksamen Gebarung (Saldo 3 + Saldo 4)	-40.300,00	-11.100,00	-27.207,72

Dienstleistungen (Gruppe 8)

MVAG	Mittelverwendungs- und aufbringungsgruppen (1. und 2. Ebene)	VA 2025	VA 2024	RA 2023
311	Einzahlungen aus operativer Verwaltungstätigkeit	378.500,00	382.000,00	451.792,00
3111	Einzahlungen aus eigenen Abgaben			
3112	Einzahlungen aus Ertragsanteilen			
3113	Einzahlungen aus Gebühren	258.000,00	256.000,00	251.245,25
3114	Einzahlungen aus Leistungen	79.300,00	81.800,00	75.554,77
3115	Einzahlungen aus Besitz und wirtschaftlicher Tätigkeit	39.800,00	39.100,00	46.416,78
3116	Einzahlungen aus Veräußerung von geringwertigen Wirtschaftsgütern (GWG) und sonstige Einzahlungen	1.400,00	5.100,00	78.575,20
312	Einzahlungen aus Transfers	214.500,00	251.300,00	233.270,61
3121	Transferzahlungen von Trägern des öffentlichen Rechts	214.500,00	251.300,00	233.270,61
3122	Transferzahlungen von Beteiligungen			
3123	Transferzahlungen von Unternehmen (inkl. Finanzunternehmen)			
3124	Transferzahlungen von Haushalten und Organisationen ohne Erwerbscharakter			
3125	Transferzahlungen vom Ausland			
3126	Investitions- und Tilgungszuschüsse zwischen Unternehmungen und Betrieben der Gebietskörperschaft und der Gebietskörperschaft			
313	Einzahlungen aus Finanzerträgen	0,00	0,00	0,00
3131	Einzahlungen aus Zinserträgen			
3132	Einzahlungen aus Zinsen aus derivativen Finanzinstrumenten mit und ohne Grundgeschäft			
3133	Einzahlungen aus Gewinnentnahmen von marktbestimmten Betrieben			
3134	Sonstige Einzahlungen aus Finanzerträgen			
3135	Einzahlungen aus Dividenden/Gewinnausschüttungen			
31	Summe Einzahlungen operative Gebarung	593.000,00	633.300,00	685.062,61
321	Auszahlungen aus Personalaufwand	244.400,00	205.200,00	198.690,58
3211	Auszahlungen für Personalaufwand (Bezüge, Nebengebühren, und Mehrleistungsvergütungen)	190.400,00	160.000,00	153.479,44
3212	Auszahlungen für gesetzliche und freiwillige Sozialaufwendungen	52.000,00	43.200,00	41.966,18
3213	Auszahlungen aus sonstigem Personalaufwand	2.000,00	2.000,00	3.244,96
322	Auszahlungen aus Sachaufwand	277.300,00	282.800,00	367.427,12
3221	Auszahlungen für Gebrauchs- und Verbrauchsgüter, Handelswaren	40.200,00	33.200,00	35.863,23
3222	Auszahlungen für Verwaltungs- und Betriebsaufwand	41.400,00	42.900,00	76.039,95
3223	Auszahlungen für Leasing- und Mietaufwand	3.900,00	1.900,00	1.513,48
3224	Auszahlungen für Instandhaltung	59.500,00	73.300,00	59.874,64
3225	Sonstige Auszahlungen aus Sachaufwand	132.300,00	131.500,00	194.135,82
3226	Auszahlungen aus der Inanspruchnahme von Haftungen			
323	Auszahlungen aus Transfers	1.100,00	1.100,00	583,33
3231	Transferzahlungen an Träger des öffentlichen Rechts			

Dienstleistungen (Gruppe 8)

MVAG	Mittelverwendungs- und aufbringungsgruppen (1. und 2. Ebene)	VA 2025	VA 2024	RA 2023
3232	Transferzahlungen an Beteiligungen			
3233	Transferzahlungen an Unternehmen (inkl. Finanzunternehmen)			
3234	Transferzahlungen an Haushalte und Organisationen ohne Erwerbscharakter	1.100,00	1.100,00	583,33
3235	Transferzahlungen an das Ausland			
3236	Investitions- und Tilgungszuschüsse zwischen Unternehmungen und Betrieben der Gebietskörperschaft und der Gebietskörperschaft			
324	Auszahlungen aus Finanzaufwand	60.100,00	44.900,00	45.491,27
3241	Auszahlungen für Zinsen	60.100,00	44.900,00	45.491,27
3242	Auszahlungen für Zinsen aus derivativen Finanzinstrumenten mit und ohne Grundgeschäft			
3243	Auszahlungen aus Gewinnentnahmen von marktbestimmten Betrieben			
3244	Sonstige Auszahlungen aus Finanzaufwendungen			
32	Summe Auszahlungen operative Gebarung	582.900,00	534.000,00	612.192,30
SA1	Saldo (1) Geldfluss aus der operativen Gebarung (31 – 32)	10.100,00	99.300,00	72.870,31
331	Einzahlungen aus der Investitionstätigkeit	100,00	500,00	306,00
3311	Einzahlungen aus der Veräußerung von immateriellem Vermögen			
3312	Einzahlungen aus der Veräußerung von Grundstücken und Grundstückeinrichtungen	100,00	500,00	306,00
3313	Einzahlungen aus der Veräußerung von Gebäuden und Bauten			
3314	Einzahlungen aus der Veräußerung von technischen Anlagen, Fahrzeugen und Maschinen			
3315	Einzahlungen aus der Veräußerung von Amts-, Betriebs- und Geschäftsausstattung			
3316	Einzahlungen aus der Veräußerung von Kulturgütern			
3317	Einzahlungen aus der Veräußerung von Beteiligungen			
3318	Einzahlungen aus der Veräußerung von kofinanzierten Schutzbauten			
332	Einzahlungen aus der Rückzahlung von Darlehen sowie gewährten Vorschüssen	0,00	0,00	0,00
3321	Einzahlungen aus Darlehen an Träger des öffentlichen Rechts			
3322	Einzahlungen aus Darlehen an Beteiligungen			
3323	Einzahlungen aus Darlehen an Unternehmen und Haushalte			
3325	Einzahlungen aus Vorschüssen und Anzahlungen			
333	Einzahlungen aus Kapitaltransfers	95.000,00	276.000,00	105.001,87
3331	Kapitaltransferzahlungen von Trägern des öffentlichen Rechts	86.000,00	266.000,00	90.544,40
3332	Kapitaltransferzahlungen von Beteiligungen			
3333	Kapitaltransferzahlungen von Unternehmen			
3334	Kapitaltransferzahlungen von Haushalten und Organisationen ohne Erwerbscharakter	9.000,00	10.000,00	14.457,47
3335	Kapitaltransferzahlungen vom Ausland			
33	Summe Einzahlungen investive Gebarung	95.100,00	276.500,00	105.307,87

Dienstleistungen (Gruppe 8)

MVAG	Mittelverwendungs- und aufbringungsgruppen (1. und 2. Ebene)	VA 2025	VA 2024	RA 2023
341	Auszahlungen aus der Investitionstätigkeit	120.000,00	390.000,00	264.417,22
3411	Auszahlungen für den Erwerb von immateriellem Vermögen			23.334,00
3412	Auszahlungen für den Erwerb von Grundstücken und Grundstückseinrichtungen			10.083,45
3413	Auszahlungen für den Erwerb von Gebäuden und Bauten		185.000,00	222.399,77
3414	Auszahlungen für den Erwerb von technischen Anlagen, Fahrzeugen und Maschinen	120.000,00	205.000,00	8.600,00
3415	Auszahlungen für den Erwerb von Amts-, Betriebs- und Geschäftsausstattung			
3416	Auszahlungen für den Erwerb von Kulturgütern			
3417	Auszahlungen für den Erwerb von Beteiligungen			
3418	Auszahlungen für den Erwerb von kofinanzierten Schutzbauten			
342	Auszahlungen aus der Gewährung von Darlehen sowie gewährten Vorschüssen	0,00	0,00	0,00
3421	Auszahlungen von Darlehen an Träger des öffentlichen Rechts			
3422	Auszahlungen von Darlehen an Beteiligungen			
3423	Auszahlungen von Darlehen an Unternehmen und Haushalte			
3425	Auszahlungen von Vorschüssen und Anzahlungen			
343	Auszahlungen aus Kapitaltransfers	0,00	0,00	0,00
3431	Kapitaltransferzahlungen an Träger des öffentlichen Rechts			
3432	Kapitaltransferzahlungen an Beteiligungen			
3433	Kapitaltransferzahlungen an Unternehmen (Finanzunternehmen)			
3434	Kapitaltransferzahlungen an Haushalte und Organisationen ohne Erwerbscharakter			
3435	Kapitaltransferzahlungen an das Ausland			
34	Summe Auszahlungen investive Gebarung	120.000,00	390.000,00	264.417,22
SA2	Saldo (2) Geldfluss aus der investiven Gebarung (33 – 34)	-24.900,00	-113.500,00	-159.109,35
SA3	Saldo (3) Nettofinanzierungssaldo (Saldo 1 + Saldo 2)	-14.800,00	-14.200,00	-86.239,04
351	Einzahlungen aus der Aufnahme von Finanzschulden	0,00	0,00	0,00
3511	Einzahlungen aus empfangenen Darlehen von öffentlichen Körperschaften und Rechtsträgern			
3512	Einzahlungen aus empfangenen Darlehen von Beteiligungen			
3513	Einzahlungen aus empfangenen Darlehen von Unternehmen und privaten Haushalten			
3514	Einzahlungen aus Finanzschulden (Finanzunternehmen)			
3515	Einzahlungen aus Aufnahmen von Leasingverbindlichkeiten			
353	Einzahlungen infolge eines Kapitaltausches bei derivativen Finanzinstrumenten mit Grundgeschäft	0,00	0,00	0,00
3530	Einzahlungen infolge eines Kapitaltausches bei derivativen Finanzinstrumenten mit Grundgeschäft			
355	Einzahlungen aus dem Abgang von Finanzinstrumenten	0,00	0,00	0,00

Dienstleistungen (Gruppe 8)

MVAG	Mittelverwendungs- und aufbringungsgruppen (1. und 2. Ebene)	VA 2025	VA 2024	RA 2023
3550	Einzahlungen aus dem Abgang von Finanzinstrumenten			
35	Summe Einzahlungen aus der Finanzierungstätigkeit	0,00	0,00	0,00
361	Auszahlungen aus der Tilgung von Finanzschulden	390.900,00	225.000,00	220.509,37
3611	Auszahlungen aus empfangenen Darlehen von öffentlichen Körperschaften und Rechtsträgern			
3612	Auszahlungen aus empfangenen Darlehen von Beteiligungen			
3613	Auszahlungen aus empfangenen Darlehen von Unternehmen und privaten Haushalten			
3614	Auszahlungen aus Finanzschulden	390.900,00	225.000,00	220.509,37
3615	Auszahlungen aus Rückzahlungen von Leasingverbindlichkeiten			
363	Auszahlungen infolge eines Kapitaltausches bei derivativen Finanzinstrumenten mit Grundgeschäft	0,00	0,00	0,00
3630	Auszahlungen infolge eines Kapitaltausches bei derivativen Finanzinstrumenten mit Grundgeschäft			
365	Auszahlungen für den Erwerb von Finanzinstrumenten	0,00	0,00	0,00
3650	Auszahlungen für den Erwerb von Finanzinstrumenten			
36	Summe Auszahlungen aus der Finanzierungstätigkeit	390.900,00	225.000,00	220.509,37
SA4	Saldo (4) Geldfluss aus der Finanzierungstätigkeit (35 – 36)	-390.900,00	-225.000,00	-220.509,37
SA5	Saldo (5) Geldfluss aus der voranschlagswirksamen Gebarung (Saldo 3 + Saldo 4)	-405.700,00	-239.200,00	-306.748,41

Finanzwirtschaft (Gruppe 9)

MVAG	Mittelverwendungs- und aufbringungsgruppen (1. und 2. Ebene)	VA 2025	VA 2024	RA 2023
311	Einzahlungen aus operativer Verwaltungstätigkeit	1.615.100,00	1.641.000,00	1.678.945,04
3111	Einzahlungen aus eigenen Abgaben	364.600,00	377.500,00	443.008,74
3112	Einzahlungen aus Ertragsanteilen	1.249.000,00	1.262.000,00	1.228.668,47
3113	Einzahlungen aus Gebühren			
3114	Einzahlungen aus Leistungen			
3115	Einzahlungen aus Besitz und wirtschaftlicher Tätigkeit			
3116	Einzahlungen aus Veräußerung von geringwertigen Wirtschaftsgütern (GWG) und sonstige Einzahlungen	1.500,00	1.500,00	7.267,83
312	Einzahlungen aus Transfers	141.200,00	85.400,00	116.739,66
3121	Transferzahlungen von Trägern des öffentlichen Rechts	141.200,00	85.400,00	116.739,66
3122	Transferzahlungen von Beteiligungen			
3123	Transferzahlungen von Unternehmen (inkl. Finanzunternehmen)			
3124	Transferzahlungen von Haushalten und Organisationen ohne Erwerbscharakter			
3125	Transferzahlungen vom Ausland			
3126	Investitions- und Tilgungszuschüsse zwischen Unternehmungen und Betrieben der Gebietskörperschaft und der Gebietskörperschaft			
313	Einzahlungen aus Finanzerträgen	100,00	100,00	0,00
3131	Einzahlungen aus Zinserträgen	100,00	100,00	
3132	Einzahlungen aus Zinsen aus derivativen Finanzinstrumenten mit und ohne Grundgeschäft			
3133	Einzahlungen aus Gewinnentnahmen von marktbestimmten Betrieben			
3134	Sonstige Einzahlungen aus Finanzerträgen			
3135	Einzahlungen aus Dividenden/Gewinnausschüttungen			
31	Summe Einzahlungen operative Gebarung	1.756.400,00	1.726.500,00	1.795.684,70
321	Auszahlungen aus Personalaufwand	0,00	0,00	0,00
3211	Auszahlungen für Personalaufwand (Bezüge, Nebengebühren, und Mehrleistungsvergütungen)			
3212	Auszahlungen für gesetzliche und freiwillige Sozialaufwendungen			
3213	Auszahlungen aus sonstigem Personalaufwand			
322	Auszahlungen aus Sachaufwand	100,00	100,00	0,00
3221	Auszahlungen für Gebrauchs- und Verbrauchsgüter, Handelswaren			
3222	Auszahlungen für Verwaltungs- und Betriebsaufwand			
3223	Auszahlungen für Leasing- und Mietaufwand			
3224	Auszahlungen für Instandhaltung			
3225	Sonstige Auszahlungen aus Sachaufwand	100,00	100,00	
3226	Auszahlungen aus der Inanspruchnahme von Haftungen			
323	Auszahlungen aus Transfers	0,00	0,00	0,00
3231	Transferzahlungen an Träger des öffentlichen Rechts			

Finanzwirtschaft (Gruppe 9)

MVAG	Mittelverwendungs- und aufbringungsgruppen (1. und 2. Ebene)	VA 2025	VA 2024	RA 2023
3232	Transferzahlungen an Beteiligungen			
3233	Transferzahlungen an Unternehmen (inkl. Finanzunternehmen)			
3234	Transferzahlungen an Haushalte und Organisationen ohne Erwerbscharakter			
3235	Transferzahlungen an das Ausland			
3236	Investitions- und Tilgungszuschüsse zwischen Unternehmungen und Betrieben der Gebietskörperschaft und der Gebietskörperschaft			
324	Auszahlungen aus Finanzaufwand	3.200,00	2.700,00	2.589,67
3241	Auszahlungen für Zinsen	200,00	200,00	
3242	Auszahlungen für Zinsen aus derivativen Finanzinstrumenten mit und ohne Grundgeschäft			
3243	Auszahlungen aus Gewinnentnahmen von marktbestimmten Betrieben			
3244	Sonstige Auszahlungen aus Finanzaufwendungen	3.000,00	2.500,00	2.589,67
32	Summe Auszahlungen operative Gebarung	3.300,00	2.800,00	2.589,67
SA1	Saldo (1) Geldfluss aus der operativen Gebarung (31 – 32)	1.753.100,00	1.723.700,00	1.793.095,03
331	Einzahlungen aus der Investitionstätigkeit	0,00	0,00	0,00
3311	Einzahlungen aus der Veräußerung von immateriellem Vermögen			
3312	Einzahlungen aus der Veräußerung von Grundstücken und Grundstückeinrichtungen			
3313	Einzahlungen aus der Veräußerung von Gebäuden und Bauten			
3314	Einzahlungen aus der Veräußerung von technischen Anlagen, Fahrzeugen und Maschinen			
3315	Einzahlungen aus der Veräußerung von Amts-, Betriebs- und Geschäftsausstattung			
3316	Einzahlungen aus der Veräußerung von Kulturgütern			
3317	Einzahlungen aus der Veräußerung von Beteiligungen			
3318	Einzahlungen aus der Veräußerung von kofinanzierten Schutzbauten			
332	Einzahlungen aus der Rückzahlung von Darlehen sowie gewährten Vorschüssen	0,00	0,00	0,00
3321	Einzahlungen aus Darlehen an Träger des öffentlichen Rechts			
3322	Einzahlungen aus Darlehen an Beteiligungen			
3323	Einzahlungen aus Darlehen an Unternehmen und Haushalte			
3325	Einzahlungen aus Vorschüssen und Anzahlungen			
333	Einzahlungen aus Kapitaltransfers	0,00	0,00	0,00
3331	Kapitaltransferzahlungen von Trägern des öffentlichen Rechts			
3332	Kapitaltransferzahlungen von Beteiligungen			
3333	Kapitaltransferzahlungen von Unternehmen			
3334	Kapitaltransferzahlungen von Haushalten und Organisationen ohne Erwerbscharakter			
3335	Kapitaltransferzahlungen vom Ausland			
33	Summe Einzahlungen investive Gebarung	0,00	0,00	0,00

Finanzwirtschaft (Gruppe 9)

MVAG	Mittelverwendungs- und aufbringungsgruppen (1. und 2. Ebene)	VA 2025	VA 2024	RA 2023
341	Auszahlungen aus der Investitionstätigkeit	0,00	0,00	0,00
3411	Auszahlungen für den Erwerb von immateriellem Vermögen			
3412	Auszahlungen für den Erwerb von Grundstücken und Grundstückseinrichtungen			
3413	Auszahlungen für den Erwerb von Gebäuden und Bauten			
3414	Auszahlungen für den Erwerb von technischen Anlagen, Fahrzeugen und Maschinen			
3415	Auszahlungen für den Erwerb von Amts-, Betriebs- und Geschäftsausstattung			
3416	Auszahlungen für den Erwerb von Kulturgütern			
3417	Auszahlungen für den Erwerb von Beteiligungen			
3418	Auszahlungen für den Erwerb von kofinanzierten Schutzbauten			
342	Auszahlungen aus der Gewährung von Darlehen sowie gewährten Vorschüssen	0,00	0,00	0,00
3421	Auszahlungen von Darlehen an Träger des öffentlichen Rechts			
3422	Auszahlungen von Darlehen an Beteiligungen			
3423	Auszahlungen von Darlehen an Unternehmen und Haushalte			
3425	Auszahlungen von Vorschüssen und Anzahlungen			
343	Auszahlungen aus Kapitaltransfers	0,00	0,00	0,00
3431	Kapitaltransferzahlungen an Träger des öffentlichen Rechts			
3432	Kapitaltransferzahlungen an Beteiligungen			
3433	Kapitaltransferzahlungen an Unternehmen (Finanzunternehmen)			
3434	Kapitaltransferzahlungen an Haushalte und Organisationen ohne Erwerbscharakter			
3435	Kapitaltransferzahlungen an das Ausland			
34	Summe Auszahlungen investive Gebarung	0,00	0,00	0,00
SA2	Saldo (2) Geldfluss aus der investiven Gebarung (33 – 34)	0,00	0,00	0,00
SA3	Saldo (3) Nettofinanzierungssaldo (Saldo 1 + Saldo 2)	1.753.100,00	1.723.700,00	1.793.095,03
351	Einzahlungen aus der Aufnahme von Finanzschulden	0,00	0,00	0,00
3511	Einzahlungen aus empfangenen Darlehen von öffentlichen Körperschaften und Rechtsträgern			
3512	Einzahlungen aus empfangenen Darlehen von Beteiligungen			
3513	Einzahlungen aus empfangenen Darlehen von Unternehmen und privaten Haushalten			
3514	Einzahlungen aus Finanzschulden (Finanzunternehmen)			
3515	Einzahlungen aus Aufnahmen von Leasingverbindlichkeiten			
353	Einzahlungen infolge eines Kapitaltausches bei derivativen Finanzinstrumenten mit Grundgeschäft	0,00	0,00	0,00
3530	Einzahlungen infolge eines Kapitaltausches bei derivativen Finanzinstrumenten mit Grundgeschäft			
355	Einzahlungen aus dem Abgang von Finanzinstrumenten	0,00	0,00	0,00

Finanzwirtschaft (Gruppe 9)

MVAG	Mittelverwendungs- und aufbringungsgruppen (1. und 2. Ebene)	VA 2025	VA 2024	RA 2023
3550	Einzahlungen aus dem Abgang von Finanzinstrumenten			
35	Summe Einzahlungen aus der Finanzierungstätigkeit	0,00	0,00	0,00
361	Auszahlungen aus der Tilgung von Finanzschulden	0,00	0,00	0,00
3611	Auszahlungen aus empfangenen Darlehen von öffentlichen Körperschaften und Rechtsträgern			
3612	Auszahlungen aus empfangenen Darlehen von Beteiligungen			
3613	Auszahlungen aus empfangenen Darlehen von Unternehmen und privaten Haushalten			
3614	Auszahlungen aus Finanzschulden			
3615	Auszahlungen aus Rückzahlungen von Leasingverbindlichkeiten			
363	Auszahlungen infolge eines Kapitaltausches bei derivativen Finanzinstrumenten mit Grundgeschäft	0,00	0,00	0,00
3630	Auszahlungen infolge eines Kapitaltausches bei derivativen Finanzinstrumenten mit Grundgeschäft			
365	Auszahlungen für den Erwerb von Finanzinstrumenten	0,00	0,00	0,00
3650	Auszahlungen für den Erwerb von Finanzinstrumenten			
36	Summe Auszahlungen aus der Finanzierungstätigkeit	0,00	0,00	0,00
SA4	Saldo (4) Geldfluss aus der Finanzierungstätigkeit (35 – 36)	0,00	0,00	0,00
SA5	Saldo (5) Geldfluss aus der voranschlagswirksamen Gebarung (Saldo 3 + Saldo 4)	1.753.100,00	1.723.700,00	1.793.095,03

Ergebnis- und Finanzierungsvoranschlag Detailnachweis

	MVAG	VC	QU	Ergebnisvoranschlag			Finanzierungsvoranschlag			
				EH	FH	VA 2025	VA 2024	RA 2023	VA 2025	VA 2024
0 Vertretungskörper und allgemeine Verwaltung										
00	Gewählte Gemeindeorgane									
000	Gewählte Gemeindeorgane									
000000	GEMEINDERAT									
Operative Gebarung										
SU 21 / 31	Summe Erträge / Einzahlungen operative Gebarung			0,00	0,00	0,00	0,00	0,00	0,00	
1/000000-582000	Dienstgeberbeiträge BVA	2212	3212	20	2.800,00	2.500,00	2.106,72	2.800,00	2.500,00	2.106,72
1/000000-670000	Versicherungen	2222	3222	24	600,00	600,00	517,60	600,00	600,00	517,60
1/000000-721000	Bezüge der Organe	2225	3225	22	125.000,00	120.000,00	111.235,51	125.000,00	120.000,00	111.235,51
1/000000-721100	Diäten, Reisegebühren	2225	3225	22	4.500,00	4.500,00	2.489,36	4.500,00	4.500,00	2.489,36
1/000000-757000	Schulung der Gemeinde- funktionäre	2234	3234	27	6.000,00	6.000,00	5.164,48	6.000,00	6.000,00	5.164,48
1/000000-760000	Bgm-Hinterbliebenenpension	2234	3234	21		3.300,00	2.693,20		3.300,00	2.693,20
SU 22 / 32	Summe Aufwendungen / Auszahlungen operative Gebarung				138.900,00	136.900,00	124.206,87	138.900,00	136.900,00	124.206,87
SA 0 / SA 1	(0) Nettoergebnis (21 - 22) / (1) Geldfluss operative Gebarung (31 - 32)				-138.900,00	-136.900,00	-124.206,87	-138.900,00	-136.900,00	-124.206,87
SA01	Saldo (01) Haushaltsrücklagen (230 - 240)				0,00	0,00	0,00	0,00	0,00	0,00
SA00	Saldo (00) Nettoergebnis nach Haushaltsrücklagen (Saldo 0 + Saldo 01)				-138.900,00	-136.900,00	-124.206,87			
Investive Gebarung										
SU 33	Summe Einzahlungen investive Gebarung							0,00	0,00	0,00
SU 34	Summe Auszahlungen investive Gebarung							0,00	0,00	0,00
SA2	Saldo (2) Geldfluss aus der Investiven Gebarung (33 - 34)							0,00	0,00	0,00
SA3	Saldo (3) Nettofinanzierungssaldo (Saldo 1 + Saldo 2)							-138.900,00	-136.900,00	-124.206,87
Finanzierungstätigkeit										
SU 35	Summe Einzahlungen aus der Finanzierungstätigkeit							0,00	0,00	0,00
SU 36	Summe Auszahlungen aus der Finanzierungstätigkeit							0,00	0,00	0,00
SA4	Saldo (4) Geldfluss aus der Finanzierungstätigkeit (35 - 36)							0,00	0,00	0,00
SA5	Saldo (5) Geldfluss aus der voranschlagswirksamen Gebarung (Saldo 3 + Saldo 4)							-138.900,00	-136.900,00	-124.206,87
01	Hauptverwaltung									
010	Zentralamt									
010000	GEMEINDEAMT									
Operative Gebarung										
2/010000+816000	Verwaltungs- und Personalkosten Ersätze	2114	3114	13	39.000,00	39.000,00	39.000,00	39.000,00	39.000,00	39.000,00
2/010000+829000	Drucksortenverkauf	2116	3116	18	100,00	100,00	9,60	100,00	100,00	9,60
SU 21 / 31	Summe Erträge / Einzahlungen operative Gebarung				39.100,00	39.100,00	39.009,60	39.100,00	39.100,00	39.009,60
1/010000-430000	Lebensmittel	2221	3221		500,00	500,00		500,00	500,00	

		MVAG		VC QU	Ergebnisvoranschlag			Finanzierungsvoranschlag		
		EH	FH		VA 2025	VA 2024	RA 2023	VA 2025	VA 2024	RA 2023
1/010000-456000	Büromaterial	2221	3221	23	2.500,00	2.000,00	4.797,88	2.500,00	2.000,00	4.797,88
1/010000-457000	Gesetzblätter, Zeit- schriften, Formulare	2221	3221	23	2.500,00	2.500,00	842,76	2.500,00	2.500,00	842,76
1/010000-510000	Bezüge Vertragsbed. Schema I (Angestellte)	2211	3211	20	120.000,00	107.000,00	103.587,64	120.000,00	107.000,00	103.587,64
1/010000-580000	Dienstgeberbeitrag (FBAF)	2212	3212	20	5.000,00	5.000,00	3.836,17	5.000,00	5.000,00	3.836,17
1/010000-582000	DGB Sozialversicherungsbeiträge	2212	3212	20	27.000,00	25.000,00	21.661,33	27.000,00	25.000,00	21.661,33
1/010000-616000	Instandhaltung der Maschinen	2224	3224	24	2.500,00	2.500,00	2.136,81	2.500,00	2.500,00	2.136,81
1/010000-618000	Instandhaltung der Büroeinrichtung	2224	3224	24	1.000,00	1.000,00	916,09	1.000,00	1.000,00	916,09
1/010000-630000	Portogebühren	2222	3222	24	7.000,00	5.500,00	5.802,70	7.000,00	5.500,00	5.802,70
1/010000-631000	Telefongebühren	2222	3222	24	9.000,00	9.000,00	8.377,74	9.000,00	9.000,00	8.377,74
1/010000-640000	Beratungskosten	2222	3222	24	5.000,00	4.000,00	3.948,90	5.000,00	4.000,00	3.948,90
1/010000-670000	Versicherungen	2222	3222	24	2.000,00	2.000,00	16.497,62	2.000,00	2.000,00	16.497,62
1/010000-680000	Planmäßige Abschreibung	2226			1.500,00		6.023,33			
1/010000-724000	Reisegebühren	2225	3225	24	1.500,00	1.500,00	1.187,94	1.500,00	1.500,00	1.187,94
1/010000-725000	Bibliothekserforde- nisse	2225	3225	24	100,00	100,00		100,00	100,00	
1/010000-726000	Mitgliedsbeiträge an Institutionen im Inland	2225	3225	24	10.000,00	10.000,00	23.485,03	10.000,00	10.000,00	23.485,03
1/010000-728000	Gemdat, TZ-Com, Kommunalnet LMR, DCE etc.	2225	3225	24	22.000,00	20.000,00	16.138,09	22.000,00	20.000,00	16.138,09
1/010000-728100	Rundfunkgebühren	2225	3225	24	100,00	100,00	93,66	100,00	100,00	93,66
1/010000-729000	Sonstige Ausgaben Musterung	2225	3225	24	300,00	300,00	200,00	300,00	300,00	200,00
SU 22 / 32	Summe Aufwendungen / Auszahlungen operative Gebarung				219.500,00	198.000,00	219.533,69	218.000,00	198.000,00	213.510,36
SA 0 / SA 1	(0) Nettoergebnis (21 - 22) / (1) Geldfluss operative Gebarung (31 - 32)				-180.400,00	-158.900,00	-180.524,09	-178.900,00	-158.900,00	-174.500,76
SA01	Saldo (01) Haushaltsrücklagen (230 - 240)				0,00	0,00	0,00	0,00	0,00	0,00
SA00	Saldo (00) Nettoergebnis nach Haushaltsrücklagen (Saldo 0 + Saldo 01)				-180.400,00	-158.900,00	-180.524,09			
Investive Gebarung										
SU 33	Summe Einzahlungen investive Gebarung							0,00	0,00	0,00
1/010000-042000	Amtsausstattung		3415	2 41				1.500,00	6.500,00	954,99
SU 34	Summe Auszahlungen investive Gebarung							1.500,00	6.500,00	954,99
SA2	Saldo (2) Geldfluss aus der Investiven Gebarung (33 - 34)							-1.500,00	-6.500,00	-954,99
SA3	Saldo (3) Nettofinanzierungssaldo (Saldo 1 + Saldo 2)							-180.400,00	-165.400,00	-175.455,75
Finanzierungstätigkeit										
SU 35	Summe Einzahlungen aus der Finanzierungstätigkeit							0,00	0,00	0,00
SU 36	Summe Auszahlungen aus der Finanzierungstätigkeit							0,00	0,00	0,00
SA4	Saldo (4) Geldfluss aus der Finanzierungstätigkeit (35 - 36)							0,00	0,00	0,00
SA5	Saldo (5) Geldfluss aus der voranschlagswirksamen Gebarung (Saldo 3 + Saldo 4)							-180.400,00	-165.400,00	-175.455,75

	MVAG	VC QU	Ergebnisvoranschlag			Finanzierungsvoranschlag				
			EH	FH	VA 2025	VA 2024	RA 2023	VA 2025	VA 2024	RA 2023
015										
015000										
Operative Gebarung										
SU 21 / 31										
1/015000-457000										
SU 22 / 32										
SA 0 / SA 1										
SA01										
SA00										
Investive Gebarung										
SU 33										
SU 34										
SA2										
SA3										
Finanzierungstätigkeit										
SU 35										
SU 36										
SA4										
SA5										
019										
019000										
Operative Gebarung										
SU 21 / 31										
1/019000-620000										
1/019000-723000										
SU 22 / 32										
SA 0 / SA 1										
SA01										
SA00										
Investive Gebarung										
SU 33										
SU 34										
SA2										
SA3										
Finanzierungstätigkeit										
SU 35										

		MVAG VC QU			Ergebnisvoranschlag			Finanzierungsvoranschlag		
		EH	FH		VA 2025	VA 2024	RA 2023	VA 2025	VA 2024	RA 2023
SU 36	Summe Auszahlungen aus der Finanzierungstätigkeit							0,00	0,00	0,00
SA4	Saldo (4) Geldfluss aus der Finanzierungstätigkeit (35 – 36)							0,00	0,00	0,00
SA5	Saldo (5) Geldfluss aus der voranschlagswirksamen Gebarung (Saldo 3 + Saldo 4)							-12.000,00	-11.000,00	-17.052,64
02	Hauptverwaltung									
021	Statistisches Amt									
021000	STATISTIK									
Operative Gebarung										
2/021000+816000	Ersatz für stat. Erhebungen	2114	3114	13	200,00	200,00	73,90	200,00	200,00	73,90
SU 21 / 31	Summe Erträge / Einzahlungen operative Gebarung				200,00	200,00	73,90	200,00	200,00	73,90
1/021000-728000	Statistische Erhebungen	2225	3225	24	100,00	100,00		100,00	100,00	
SU 22 / 32	Summe Aufwendungen / Auszahlungen operative Gebarung				100,00	100,00	0,00	100,00	100,00	0,00
SA 0 / SA 1	(0) Nettoergebnis (21 - 22) / (1) Geldfluss operative Gebarung (31 – 32)				100,00	100,00	73,90	100,00	100,00	73,90
SA01	Saldo (01) Haushaltsrücklagen (230 - 240)				0,00	0,00	0,00	0,00	0,00	0,00
SA00	Saldo (00) Nettoergebnis nach Haushaltsrücklagen (Saldo 0 + Saldo 01)				100,00	100,00	73,90			
Investive Gebarung										
SU 33	Summe Einzahlungen investive Gebarung							0,00	0,00	0,00
SU 34	Summe Auszahlungen investive Gebarung							0,00	0,00	0,00
SA2	Saldo (2) Geldfluss aus der Investiven Gebarung (33 – 34)							0,00	0,00	0,00
SA3	Saldo (3) Nettofinanzierungssaldo (Saldo 1 + Saldo 2)							100,00	100,00	73,90
Finanzierungstätigkeit										
SU 35	Summe Einzahlungen aus der Finanzierungstätigkeit							0,00	0,00	0,00
SU 36	Summe Auszahlungen aus der Finanzierungstätigkeit							0,00	0,00	0,00
SA4	Saldo (4) Geldfluss aus der Finanzierungstätigkeit (35 – 36)							0,00	0,00	0,00
SA5	Saldo (5) Geldfluss aus der voranschlagswirksamen Gebarung (Saldo 3 + Saldo 4)							100,00	100,00	73,90
022	Standesamt									
022000	Standesamt									
Operative Gebarung										
SU 21 / 31	Summe Erträge / Einzahlungen operative Gebarung				0,00	0,00	0,00	0,00	0,00	0,00
1/022000-752000	Beitrag an Standesamts- und Staatsbgsch.Verband Weitra	2231	3231	26	24.000,00	22.000,00	26.341,98	24.000,00	22.000,00	26.341,98
SU 22 / 32	Summe Aufwendungen / Auszahlungen operative Gebarung				24.000,00	22.000,00	26.341,98	24.000,00	22.000,00	26.341,98
SA 0 / SA 1	(0) Nettoergebnis (21 - 22) / (1) Geldfluss operative Gebarung (31 – 32)				-24.000,00	-22.000,00	-26.341,98	-24.000,00	-22.000,00	-26.341,98
SA01	Saldo (01) Haushaltsrücklagen (230 - 240)				0,00	0,00	0,00	0,00	0,00	0,00
SA00	Saldo (00) Nettoergebnis nach Haushaltsrücklagen (Saldo 0 + Saldo 01)				-24.000,00	-22.000,00	-26.341,98			

	MVAG	VC QU	Ergebnisvoranschlag			Finanzierungsvoranschlag				
			EH	FH	VA 2025	VA 2024	RA 2023	VA 2025	VA 2024	RA 2023
Investive Gebarung										
SU 33			Summe Einzahlungen investive Gebarung					0,00	0,00	0,00
SU 34			Summe Auszahlungen investive Gebarung					0,00	0,00	0,00
SA2			Saldo (2) Geldfluss aus der Investiven Gebarung (33 – 34)					0,00	0,00	0,00
SA3			Saldo (3) Nettofinanzierungssaldo (Saldo 1 + Saldo 2)					-24.000,00	-22.000,00	-26.341,98
Finanzierungstätigkeit										
SU 35			Summe Einzahlungen aus der Finanzierungstätigkeit					0,00	0,00	0,00
SU 36			Summe Auszahlungen aus der Finanzierungstätigkeit					0,00	0,00	0,00
SA4			Saldo (4) Geldfluss aus der Finanzierungstätigkeit (35 – 36)					0,00	0,00	0,00
SA5			Saldo (5) Geldfluss aus der voranschlagswirksamen Gebarung (Saldo 3 + Saldo 4)					-24.000,00	-22.000,00	-26.341,98
023 Einwohneramt										
023000 Einwohneramt										
Operative Gebarung										
SU 21 / 31			Summe Erträge / Einzahlungen operative Gebarung			0,00	0,00	0,00	0,00	0,00
1/023000-728000			Meldewesen Entgelte f. sonst. Leistungen	2225	3225	24	300,00	300,00	300,00	300,00
SU 22 / 32			Summe Aufwendungen / Auszahlungen operative Gebarung			300,00	300,00	0,00	300,00	300,00
SA 0 / SA 1			(0) Nettoergebnis (21 - 22) / (1) Geldfluss operative Gebarung (31 – 32)			-300,00	-300,00	0,00	-300,00	-300,00
SA01			Saldo (01) Haushaltsrücklagen (230 - 240)			0,00	0,00	0,00	0,00	0,00
SA00			Saldo (00) Nettoergebnis nach Haushaltsrücklagen (Saldo 0 + Saldo 01)			-300,00	-300,00	0,00		
Investive Gebarung										
SU 33			Summe Einzahlungen investive Gebarung					0,00	0,00	0,00
SU 34			Summe Auszahlungen investive Gebarung					0,00	0,00	0,00
SA2			Saldo (2) Geldfluss aus der Investiven Gebarung (33 – 34)					0,00	0,00	0,00
SA3			Saldo (3) Nettofinanzierungssaldo (Saldo 1 + Saldo 2)					-300,00	-300,00	0,00
Finanzierungstätigkeit										
SU 35			Summe Einzahlungen aus der Finanzierungstätigkeit					0,00	0,00	0,00
SU 36			Summe Auszahlungen aus der Finanzierungstätigkeit					0,00	0,00	0,00
SA4			Saldo (4) Geldfluss aus der Finanzierungstätigkeit (35 – 36)					0,00	0,00	0,00
SA5			Saldo (5) Geldfluss aus der voranschlagswirksamen Gebarung (Saldo 3 + Saldo 4)					-300,00	-300,00	0,00
024 Wahlamt										
024000 Wahlamt										
Operative Gebarung										
2/024000+816000			Kostenbeiträge für Wahlen	2114	3114	13	1.500,00	1.500,00	1.739,38	1.500,00
SU 21 / 31			Summe Erträge / Einzahlungen operative Gebarung			1.500,00	1.500,00	1.739,38	1.500,00	1.500,00
								1.739,38		1.739,38

		MVAG VC QU			Ergebnisvoranschlag			Finanzierungsvoranschlag		
		EH	FH		VA 2025	VA 2024	RA 2023	VA 2025	VA 2024	RA 2023
1/024000-728000	Kosten der Wahlen	2225	3225	24	1.000,00	500,00	302,08	1.000,00	500,00	302,08
SU 22 / 32	Summe Aufwendungen / Auszahlungen operative Gebarung				1.000,00	500,00	302,08	1.000,00	500,00	302,08
SA 0 / SA 1	(0) Nettoergebnis (21 - 22) / (1) Geldfluss operative Gebarung (31 - 32)				500,00	1.000,00	1.437,30	500,00	1.000,00	1.437,30
SA01	Saldo (01) Haushaltsrücklagen (230 - 240)				0,00	0,00	0,00	0,00	0,00	0,00
SA00	Saldo (00) Nettoergebnis nach Haushaltsrücklagen (Saldo 0 + Saldo 01)				500,00	1.000,00	1.437,30			
Investive Gebarung										
SU 33	Summe Einzahlungen investive Gebarung							0,00	0,00	0,00
SU 34	Summe Auszahlungen investive Gebarung							0,00	0,00	0,00
SA2	Saldo (2) Geldfluss aus der Investiven Gebarung (33 - 34)							0,00	0,00	0,00
SA3	Saldo (3) Nettofinanzierungssaldo (Saldo 1 + Saldo 2)							500,00	1.000,00	1.437,30
Finanzierungstätigkeit										
SU 35	Summe Einzahlungen aus der Finanzierungstätigkeit							0,00	0,00	0,00
SU 36	Summe Auszahlungen aus der Finanzierungstätigkeit							0,00	0,00	0,00
SA4	Saldo (4) Geldfluss aus der Finanzierungstätigkeit (35 - 36)							0,00	0,00	0,00
SA5	Saldo (5) Geldfluss aus der voranschlagswirksamen Gebarung (Saldo 3 + Saldo 4)							500,00	1.000,00	1.437,30
029	Amtsgebäude									
029000	AMTSGEBÄUDE Nr. 80									
Operative Gebarung										
2/029000+811000	Mieten, Betriebskosten Raika, FF	2115	3115	14	2.000,00	2.000,00	4.899,04	2.000,00	2.000,00	4.899,04
2/029000+813000	Erträge aus der Auflösung von Investitionszuschüssen (Kapitaltransfers)		2127		1.500,00	1.500,00	1.492,00			
SU 21 / 31	Summe Erträge / Einzahlungen operative Gebarung				3.500,00	3.500,00	6.391,04	2.000,00	2.000,00	4.899,04
1/029000-451000	Beheizung	2221	3221	23	8.000,00	8.600,00	7.320,48	8.000,00	8.600,00	7.320,48
1/029000-600000	Beleuchtung	2222	3222	24	800,00	800,00	896,63	800,00	800,00	896,63
1/029000-600100	Stromkosten EEG Lainsitztal	2222	3222		100,00			100,00		
1/029000-614000	Instandhaltung des Amtsgebäudes	2224	3224	24	1.000,00	1.000,00	303,44	1.000,00	1.000,00	303,44
1/029000-670000	Versicherungen	2222	3222		2.000,00	2.000,00		2.000,00	2.000,00	
1/029000-680000	Planmäßige Abschreibung	2226			9.000,00	9.000,00	9.029,00			
1/029000-711000	Gebühren für die Benützung von Gemeindevorrichtungen und -anlagen	2225	3225	24	200,00	200,00	117,29	200,00	200,00	117,29
SU 22 / 32	Summe Aufwendungen / Auszahlungen operative Gebarung				21.100,00	21.600,00	17.666,84	12.100,00	12.600,00	8.637,84
SA 0 / SA 1	(0) Nettoergebnis (21 - 22) / (1) Geldfluss operative Gebarung (31 - 32)				-17.600,00	-18.100,00	-11.275,80	-10.100,00	-10.600,00	-3.738,80
SA01	Saldo (01) Haushaltsrücklagen (230 - 240)				0,00	0,00	0,00	0,00	0,00	0,00
SA00	Saldo (00) Nettoergebnis nach Haushaltsrücklagen (Saldo 0 + Saldo 01)				-17.600,00	-18.100,00	-11.275,80			
Investive Gebarung										
SU 33	Summe Einzahlungen investive Gebarung							0,00	0,00	0,00
SU 34	Summe Auszahlungen investive Gebarung							0,00	0,00	0,00

		MVAG VC QU			Ergebnisvoranschlag			Finanzierungsvoranschlag		
		EH	FH		VA 2025	VA 2024	RA 2023	VA 2025	VA 2024	RA 2023
SA2	Saldo (2) Geldfluss aus der Investiven Gebarung (33 – 34)							0,00	0,00	0,00
SA3	Saldo (3) Nettofinanzierungssaldo (Saldo 1 + Saldo 2)							-10.100,00	-10.600,00	-3.738,80
Finanzierungstätigkeit										
SU 35	Summe Einzahlungen aus der Finanzierungstätigkeit							0,00	0,00	0,00
SU 36	Summe Auszahlungen aus der Finanzierungstätigkeit							0,00	0,00	0,00
SA4	Saldo (4) Geldfluss aus der Finanzierungstätigkeit (35 – 36)							0,00	0,00	0,00
SA5	Saldo (5) Geldfluss aus der voranschlagswirksamen Gebarung (Saldo 3 + Saldo 4)							-10.100,00	-10.600,00	-3.738,80
029100	Amtsgebäude									
Operative Gebarung										
2/029100+811100	Betriebskosten Bücherei	2115	3115	14	500,00	200,00	99,20	500,00	200,00	99,20
2/029100+811200	Betriebskosten Musikkapelle	2115	3115	14	800,00	500,00	1.221,87	800,00	500,00	1.221,87
2/029100+828000	PV Ertrag Gemeindeamt 49	2116	3116		200,00			200,00		
SU 21 / 31	Summe Erträge / Einzahlungen operative Gebarung				1.500,00	700,00	1.321,07	1.500,00	700,00	1.321,07
1/029100-451000	Beheizung	2221	3221	23	5.000,00	5.000,00	5.019,50	5.000,00	5.000,00	5.019,50
1/029100-454000	Reinigungsmittel	2221	3221	23	500,00	500,00	624,97	500,00	500,00	624,97
1/029100-600000	Stromkosten	2222	3222	24	2.000,00	4.000,00	4.338,25	2.000,00	4.000,00	4.338,25
1/029100-600100	Stromkosten EEG Lainsitztal	2222	3222	24	500,00	500,00	-10,60	500,00	500,00	-10,60
1/029100-614000	Instandhaltung des Amtsgebäudes	2224	3224	24	1.000,00	1.000,00	52,06	1.000,00	1.000,00	52,06
1/029100-670000	Versicherung des Amtsgebäudes	2222	3222	24	2.000,00	700,00	700,00	2.000,00	700,00	700,00
1/029100-711000	Gebühren für die Benützung von Gemeindeeinrichtungen und -anlagen	2225	3225	24	2.000,00	2.000,00	2.252,84	2.000,00	2.000,00	2.252,84
SU 22 / 32	Summe Aufwendungen / Auszahlungen operative Gebarung				13.000,00	13.700,00	12.977,02	13.000,00	13.700,00	12.977,02
SA 0 / SA 1	(0) Nettoergebnis (21 - 22) / (1) Geldfluss operative Gebarung (31 – 32)				-11.500,00	-13.000,00	-11.655,95	-11.500,00	-13.000,00	-11.655,95
SA01	Saldo (01) Haushaltsrücklagen (230 - 240)				0,00	0,00	0,00	0,00	0,00	0,00
SA00	Saldo (00) Nettoergebnis nach Haushaltsrücklagen (Saldo 0 + Saldo 01)				-11.500,00	-13.000,00	-11.655,95			
Investive Gebarung										
SU 33	Summe Einzahlungen investive Gebarung							0,00	0,00	0,00
SU 34	Summe Auszahlungen investive Gebarung							0,00	0,00	0,00
SA2	Saldo (2) Geldfluss aus der Investiven Gebarung (33 – 34)							0,00	0,00	0,00
SA3	Saldo (3) Nettofinanzierungssaldo (Saldo 1 + Saldo 2)							-11.500,00	-13.000,00	-11.655,95
Finanzierungstätigkeit										
SU 35	Summe Einzahlungen aus der Finanzierungstätigkeit							0,00	0,00	0,00
SU 36	Summe Auszahlungen aus der Finanzierungstätigkeit							0,00	0,00	0,00
SA4	Saldo (4) Geldfluss aus der Finanzierungstätigkeit (35 – 36)							0,00	0,00	0,00
SA5	Saldo (5) Geldfluss aus der voranschlagswirksamen Gebarung (Saldo 3 + Saldo 4)							-11.500,00	-13.000,00	-11.655,95

		MVAG		VC QU	Ergebnisvoranschlag			Finanzierungsvoranschlag		
		EH	FH		VA 2025	VA 2024	RA 2023	VA 2025	VA 2024	RA 2023
029120	Umbau/Modernisierung Amtsgebäude									
Operative Gebarung										
6/029120+871000	Kapitaltransfers aus Gemeinde-Bedarfszuweisungsmitteln	2121	3121	1		35.000,00			35.000,00	
SU 21 / 31	Summe Erträge / Einzahlungen operative Gebarung				0,00	35.000,00	0,00	0,00	35.000,00	0,00
1/029120-680000	Planmäßige Abschreibung		2226		2.500,00					
SU 22 / 32	Summe Aufwendungen / Auszahlungen operative Gebarung				2.500,00	0,00	0,00	0,00	0,00	0,00
SA 0 / SA 1	(0) Nettoergebnis (21 - 22) / (1) Geldfluss operative Gebarung (31 - 32)				-2.500,00	35.000,00	0,00	0,00	35.000,00	0,00
SA01	Saldo (01) Haushaltsrücklagen (230 - 240)				0,00	0,00	0,00	0,00	0,00	0,00
SA00	Saldo (00) Nettoergebnis nach Haushaltsrücklagen (Saldo 0 + Saldo 01)				-2.500,00	35.000,00	0,00			
Investive Gebarung										
SU 33	Summe Einzahlungen investive Gebarung							0,00	0,00	0,00
5/029120-010000	Gebäude und Bauten		3413	1					35.000,00	
SU 34	Summe Auszahlungen investive Gebarung							0,00	35.000,00	0,00
SA2	Saldo (2) Geldfluss aus der Investiven Gebarung (33 - 34)							0,00	-35.000,00	0,00
SA3	Saldo (3) Nettofinanzierungssaldo (Saldo 1 + Saldo 2)							0,00	0,00	0,00
Finanzierungstätigkeit										
SU 35	Summe Einzahlungen aus der Finanzierungstätigkeit							0,00	0,00	0,00
SU 36	Summe Auszahlungen aus der Finanzierungstätigkeit							0,00	0,00	0,00
SA4	Saldo (4) Geldfluss aus der Finanzierungstätigkeit (35 - 36)							0,00	0,00	0,00
SA5	Saldo (5) Geldfluss aus der voranschlagswirksamen Gebarung (Saldo 3 + Saldo 4)							0,00	0,00	0,00
029300	Haus Knapp Nr. 57									
Operative Gebarung										
SU 21 / 31	Summe Erträge / Einzahlungen operative Gebarung				0,00	0,00	0,00	0,00	0,00	0,00
1/029300-711000	Gebühren für die Benützung von Gemeindeeinrichtungen und -anlagen gemäß FAG		2225	3225	1.000,00			1.000,00		
SU 22 / 32	Summe Aufwendungen / Auszahlungen operative Gebarung				1.000,00	0,00	0,00	1.000,00	0,00	0,00
SA 0 / SA 1	(0) Nettoergebnis (21 - 22) / (1) Geldfluss operative Gebarung (31 - 32)				-1.000,00	0,00	0,00	-1.000,00	0,00	0,00
SA01	Saldo (01) Haushaltsrücklagen (230 - 240)				0,00	0,00	0,00	0,00	0,00	0,00
SA00	Saldo (00) Nettoergebnis nach Haushaltsrücklagen (Saldo 0 + Saldo 01)				-1.000,00	0,00	0,00			
Investive Gebarung										
SU 33	Summe Einzahlungen investive Gebarung							0,00	0,00	0,00
SU 34	Summe Auszahlungen investive Gebarung							0,00	0,00	0,00
SA2	Saldo (2) Geldfluss aus der Investiven Gebarung (33 - 34)							0,00	0,00	0,00
SA3	Saldo (3) Nettofinanzierungssaldo (Saldo 1 + Saldo 2)							-1.000,00	0,00	0,00

		MVAG VC QU			Ergebnisvoranschlag			Finanzierungsvoranschlag		
		EH	FH		VA 2025	VA 2024	RA 2023	VA 2025	VA 2024	RA 2023
Finanzierungstätigkeit										
SU 35	Summe Einzahlungen aus der Finanzierungstätigkeit							0,00	0,00	0,00
SU 36	Summe Auszahlungen aus der Finanzierungstätigkeit							0,00	0,00	0,00
SA4	Saldo (4) Geldfluss aus der Finanzierungstätigkeit (35 – 36)							0,00	0,00	0,00
SA5	Saldo (5) Geldfluss aus der voranschlagswirksamen Gebarung (Saldo 3 + Saldo 4)							-1.000,00	0,00	0,00
03 Bauverwaltung										
031 Amt für Raumordnung und Raumplanung										
031000 FLÄCHENWIDMUNG										
Operative Gebarung										
2/031000+829000	Ersätze für Parzellierungskosten	2116	3116	18	100,00	100,00		100,00	100,00	
SU 21 / 31	Summe Erträge / Einzahlungen operative Gebarung				100,00	100,00	0,00	100,00	100,00	0,00
1/031000-680000	Planmäßige Abschreibung	2226			1.700,00	1.700,00	1.653,90			
1/031000-728100	Entgelt für diverse Leistg. (Baulandbil., DKM)	2225	3225	24	1.000,00	3.000,00	13.723,20	1.000,00	3.000,00	13.723,20
SU 22 / 32	Summe Aufwendungen / Auszahlungen operative Gebarung				2.700,00	4.700,00	15.377,10	1.000,00	3.000,00	13.723,20
SA 0 / SA 1	(0) Nettoergebnis (21 - 22) / (1) Geldfluss operative Gebarung (31 – 32)				-2.600,00	-4.600,00	-15.377,10	-900,00	-2.900,00	-13.723,20
SA01	Saldo (01) Haushaltsrücklagen (230 - 240)				0,00	0,00	0,00	0,00	0,00	0,00
SA00	Saldo (00) Nettoergebnis nach Haushaltsrücklagen (Saldo 0 + Saldo 01)				-2.600,00	-4.600,00	-15.377,10			
Investive Gebarung										
SU 33	Summe Einzahlungen investive Gebarung							0,00	0,00	0,00
1/031000-070000	Änderung ROP		3411	2 42						11,20
SU 34	Summe Auszahlungen investive Gebarung							0,00	0,00	11,20
SA2	Saldo (2) Geldfluss aus der Investiven Gebarung (33 – 34)							0,00	0,00	-11,20
SA3	Saldo (3) Nettofinanzierungssaldo (Saldo 1 + Saldo 2)							-900,00	-2.900,00	-13.734,40
Finanzierungstätigkeit										
SU 35	Summe Einzahlungen aus der Finanzierungstätigkeit							0,00	0,00	0,00
SU 36	Summe Auszahlungen aus der Finanzierungstätigkeit							0,00	0,00	0,00
SA4	Saldo (4) Geldfluss aus der Finanzierungstätigkeit (35 – 36)							0,00	0,00	0,00
SA5	Saldo (5) Geldfluss aus der voranschlagswirksamen Gebarung (Saldo 3 + Saldo 4)							-900,00	-2.900,00	-13.734,40
06 Sonstige Maßnahmen										
060 Beiträge an Verbände, Vereine oder sonstige Organisationen										
060000 BEITRÄGE AN VER- BÄNDE, VEREINE ETC.										
Operative Gebarung										
SU 21 / 31	Summe Erträge / Einzahlungen operative Gebarung				0,00	0,00	0,00	0,00	0,00	0,00

		MVAG VC QU			Ergebnisvoranschlag			Finanzierungsvoranschlag		
		EH	FH		VA 2025	VA 2024	RA 2023	VA 2025	VA 2024	RA 2023
1/060000-726000	Gemeindevertreter- verband	2225	3225	24	15.000,00	14.000,00	11.272,32	15.000,00	14.000,00	11.272,32
SU 22 / 32	Summe Aufwendungen / Auszahlungen operative Gebarung				15.000,00	14.000,00	11.272,32	15.000,00	14.000,00	11.272,32
SA 0 / SA 1	(0) Nettoergebnis (21 - 22) / (1) Geldfluss operative Gebarung (31 – 32)				-15.000,00	-14.000,00	-11.272,32	-15.000,00	-14.000,00	-11.272,32
SA01	Saldo (01) Haushaltsrücklagen (230 - 240)				0,00	0,00	0,00	0,00	0,00	0,00
SA00	Saldo (00) Nettoergebnis nach Haushaltsrücklagen (Saldo 0 + Saldo 01)				-15.000,00	-14.000,00	-11.272,32			
Investive Gebarung										
SU 33	Summe Einzahlungen investive Gebarung							0,00	0,00	0,00
SU 34	Summe Auszahlungen investive Gebarung							0,00	0,00	0,00
SA2	Saldo (2) Geldfluss aus der Investiven Gebarung (33 – 34)							0,00	0,00	0,00
SA3	Saldo (3) Nettofinanzierungssaldo (Saldo 1 + Saldo 2)							-15.000,00	-14.000,00	-11.272,32
Finanzierungstätigkeit										
SU 35	Summe Einzahlungen aus der Finanzierungstätigkeit							0,00	0,00	0,00
SU 36	Summe Auszahlungen aus der Finanzierungstätigkeit							0,00	0,00	0,00
SA4	Saldo (4) Geldfluss aus der Finanzierungstätigkeit (35 – 36)							0,00	0,00	0,00
SA5	Saldo (5) Geldfluss aus der voranschlagswirksamen Gebarung (Saldo 3 + Saldo 4)							-15.000,00	-14.000,00	-11.272,32
062	Ehrungen und Auszeichnungen									
062000	Ehrungen und Auszeichnungen									
Operative Gebarung										
SU 21 / 31	Summe Erträge / Einzahlungen operative Gebarung				0,00	0,00	0,00	0,00	0,00	0,00
1/062000-728000	Ehrungen u.Aus- zeichnungen	2225	3225	24	8.000,00	3.500,00	15.387,27	8.000,00	3.500,00	15.387,27
SU 22 / 32	Summe Aufwendungen / Auszahlungen operative Gebarung				8.000,00	3.500,00	15.387,27	8.000,00	3.500,00	15.387,27
SA 0 / SA 1	(0) Nettoergebnis (21 - 22) / (1) Geldfluss operative Gebarung (31 – 32)				-8.000,00	-3.500,00	-15.387,27	-8.000,00	-3.500,00	-15.387,27
SA01	Saldo (01) Haushaltsrücklagen (230 - 240)				0,00	0,00	0,00	0,00	0,00	0,00
SA00	Saldo (00) Nettoergebnis nach Haushaltsrücklagen (Saldo 0 + Saldo 01)				-8.000,00	-3.500,00	-15.387,27			
Investive Gebarung										
SU 33	Summe Einzahlungen investive Gebarung							0,00	0,00	0,00
SU 34	Summe Auszahlungen investive Gebarung							0,00	0,00	0,00
SA2	Saldo (2) Geldfluss aus der Investiven Gebarung (33 – 34)							0,00	0,00	0,00
SA3	Saldo (3) Nettofinanzierungssaldo (Saldo 1 + Saldo 2)							-8.000,00	-3.500,00	-15.387,27
Finanzierungstätigkeit										
SU 35	Summe Einzahlungen aus der Finanzierungstätigkeit							0,00	0,00	0,00
SU 36	Summe Auszahlungen aus der Finanzierungstätigkeit							0,00	0,00	0,00
SA4	Saldo (4) Geldfluss aus der Finanzierungstätigkeit (35 – 36)							0,00	0,00	0,00
SA5	Saldo (5) Geldfluss aus der voranschlagswirksamen Gebarung (Saldo 3 + Saldo 4)							-8.000,00	-3.500,00	-15.387,27

	MVAG	VC QU	Ergebnisvoranschlag			Finanzierungsvoranschlag				
			EH	FH	VA 2025	VA 2024	RA 2023	VA 2025	VA 2024	RA 2023
09	Personalbetreuung									
091	Personalausbildung und Personalfortbildung									
091000	PERSONAL AUS- BILDUNG									
Operative Gebarung										
SU 21 / 31	Summe Erträge / Einzahlungen operative Gebarung				0,00	0,00	0,00	0,00	0,00	
1/091000-728000	Schulung der Bediensteten	2225 3225 24			5.000,00	4.000,00	3.865,40	5.000,00	4.000,00	3.865,40
SU 22 / 32	Summe Aufwendungen / Auszahlungen operative Gebarung				5.000,00	4.000,00	3.865,40	5.000,00	4.000,00	3.865,40
SA 0 / SA 1	(0) Nettoergebnis (21 - 22) / (1) Geldfluss operative Gebarung (31 - 32)				-5.000,00	-4.000,00	-3.865,40	-5.000,00	-4.000,00	-3.865,40
SA01	Saldo (01) Haushaltsrücklagen (230 - 240)				0,00	0,00	0,00	0,00	0,00	0,00
SA00	Saldo (00) Nettoergebnis nach Haushaltsrücklagen (Saldo 0 + Saldo 01)				-5.000,00	-4.000,00	-3.865,40			
Investive Gebarung										
SU 33	Summe Einzahlungen investive Gebarung							0,00	0,00	0,00
SU 34	Summe Auszahlungen investive Gebarung							0,00	0,00	0,00
SA2	Saldo (2) Geldfluss aus der Investiven Gebarung (33 - 34)							0,00	0,00	0,00
SA3	Saldo (3) Nettofinanzierungssaldo (Saldo 1 + Saldo 2)							-5.000,00	-4.000,00	-3.865,40
Finanzierungstätigkeit										
SU 35	Summe Einzahlungen aus der Finanzierungstätigkeit							0,00	0,00	0,00
SU 36	Summe Auszahlungen aus der Finanzierungstätigkeit							0,00	0,00	0,00
SA4	Saldo (4) Geldfluss aus der Finanzierungstätigkeit (35 - 36)							0,00	0,00	0,00
SA5	Saldo (5) Geldfluss aus der voranschlagswirksamen Gebarung (Saldo 3 + Saldo 4)							-5.000,00	-4.000,00	-3.865,40
094	Gemeinschaftspflege									
094000	GMEINSCHAFTSPFLEGE									
Operative Gebarung										
SU 21 / 31	Summe Erträge / Einzahlungen operative Gebarung				0,00	0,00	0,00	0,00	0,00	0,00
1/094000-729000	Betriebsausflüge	2225 3225 24			1.000,00	1.000,00		1.000,00	1.000,00	
SU 22 / 32	Summe Aufwendungen / Auszahlungen operative Gebarung				1.000,00	1.000,00	0,00	1.000,00	1.000,00	0,00
SA 0 / SA 1	(0) Nettoergebnis (21 - 22) / (1) Geldfluss operative Gebarung (31 - 32)				-1.000,00	-1.000,00	0,00	-1.000,00	-1.000,00	0,00
SA01	Saldo (01) Haushaltsrücklagen (230 - 240)				0,00	0,00	0,00	0,00	0,00	0,00
SA00	Saldo (00) Nettoergebnis nach Haushaltsrücklagen (Saldo 0 + Saldo 01)				-1.000,00	-1.000,00	0,00			
Investive Gebarung										
SU 33	Summe Einzahlungen investive Gebarung							0,00	0,00	0,00
SU 34	Summe Auszahlungen investive Gebarung							0,00	0,00	0,00
SA2	Saldo (2) Geldfluss aus der Investiven Gebarung (33 - 34)							0,00	0,00	0,00
SA3	Saldo (3) Nettofinanzierungssaldo (Saldo 1 + Saldo 2)							-1.000,00	-1.000,00	0,00

	MVAG		VC QU	Ergebnisvoranschlag			Finanzierungsvoranschlag		
	EH	FH		VA 2025	VA 2024	RA 2023	VA 2025	VA 2024	RA 2023
Finanzierungstätigkeit									
SU 35			Summe Einzahlungen aus der Finanzierungstätigkeit				0,00	0,00	0,00
SU 36			Summe Auszahlungen aus der Finanzierungstätigkeit				0,00	0,00	0,00
SA4			Saldo (4) Geldfluss aus der Finanzierungstätigkeit (35 – 36)				0,00	0,00	0,00
SA5			Saldo (5) Geldfluss aus der voranschlagswirksamen Gebarung (Saldo 3 + Saldo 4)				-1.000,00	-1.000,00	0,00

		MVAG VC QU			Ergebnisvoranschlag			Finanzierungsvoranschlag		
		EH	FH		VA 2025	VA 2024	RA 2023	VA 2025	VA 2024	RA 2023
1 Öffentliche Ordnung und Sicherheit										
13	Sonderpolizei									
131	Bau- und Feuerpolizei									
131000	BAU-UND FEUERPOLIZEI									
Operative Gebarung										
2/131000+816000	Ersatz der Sachverständigenhonorare	2114	3114	13	3.500,00	3.500,00	4.149,88	3.500,00	3.500,00	4.149,88
SU 21 / 31	Summe Erträge / Einzahlungen operative Gebarung				3.500,00	3.500,00	4.149,88	3.500,00	3.500,00	4.149,88
1/131000-640000	Sachverständigen- honorare	2222	3222	24	500,00	4.500,00	3.533,09	500,00	4.500,00	3.533,09
SU 22 / 32	Summe Aufwendungen / Auszahlungen operative Gebarung				500,00	4.500,00	3.533,09	500,00	4.500,00	3.533,09
SA 0 / SA 1	(0) Nettoergebnis (21 - 22) / (1) Geldfluss operative Gebarung (31 - 32)				3.000,00	-1.000,00	616,79	3.000,00	-1.000,00	616,79
SA01	Saldo (01) Haushaltsrücklagen (230 - 240)				0,00	0,00	0,00	0,00	0,00	0,00
SA00	Saldo (00) Nettoergebnis nach Haushaltsrücklagen (Saldo 0 + Saldo 01)				3.000,00	-1.000,00	616,79			
Investive Gebarung										
SU 33	Summe Einzahlungen investive Gebarung							0,00	0,00	0,00
SU 34	Summe Auszahlungen investive Gebarung							0,00	0,00	0,00
SA2	Saldo (2) Geldfluss aus der Investiven Gebarung (33 - 34)							0,00	0,00	0,00
SA3	Saldo (3) Nettofinanzierungssaldo (Saldo 1 + Saldo 2)							3.000,00	-1.000,00	616,79
Finanzierungstätigkeit										
SU 35	Summe Einzahlungen aus der Finanzierungstätigkeit							0,00	0,00	0,00
SU 36	Summe Auszahlungen aus der Finanzierungstätigkeit							0,00	0,00	0,00
SA4	Saldo (4) Geldfluss aus der Finanzierungstätigkeit (35 - 36)							0,00	0,00	0,00
SA5	Saldo (5) Geldfluss aus der voranschlagswirksamen Gebarung (Saldo 3 + Saldo 4)							3.000,00	-1.000,00	616,79
133	Veterinärpolizei									
133000	Veterinärpolizei									
Operative Gebarung										
2/133000+808000	Erlöse für Hundemarken	2116	3116	16	100,00	100,00	2,00	100,00	100,00	2,00
SU 21 / 31	Summe Erträge / Einzahlungen operative Gebarung				100,00	100,00	2,00	100,00	100,00	2,00
SU 22 / 32	Summe Aufwendungen / Auszahlungen operative Gebarung				0,00	0,00	0,00	0,00	0,00	0,00
SA 0 / SA 1	(0) Nettoergebnis (21 - 22) / (1) Geldfluss operative Gebarung (31 - 32)				100,00	100,00	2,00	100,00	100,00	2,00
SA01	Saldo (01) Haushaltsrücklagen (230 - 240)				0,00	0,00	0,00	0,00	0,00	0,00
SA00	Saldo (00) Nettoergebnis nach Haushaltsrücklagen (Saldo 0 + Saldo 01)				100,00	100,00	2,00			
Investive Gebarung										
SU 33	Summe Einzahlungen investive Gebarung							0,00	0,00	0,00
SU 34	Summe Auszahlungen investive Gebarung							0,00	0,00	0,00
SA2	Saldo (2) Geldfluss aus der Investiven Gebarung (33 - 34)							0,00	0,00	0,00

	MVAG	VC QU	Ergebnisvoranschlag			Finanzierungsvoranschlag				
			EH	FH	VA 2025	VA 2024	RA 2023	VA 2025	VA 2024	RA 2023
SA3	Saldo (3) Nettofinanzierungssaldo (Saldo 1 + Saldo 2)						100,00	100,00	2,00	
Finanzierungstätigkeit										
SU 35	Summe Einzahlungen aus der Finanzierungstätigkeit						0,00	0,00	0,00	
SU 36	Summe Auszahlungen aus der Finanzierungstätigkeit						0,00	0,00	0,00	
SA4	Saldo (4) Geldfluss aus der Finanzierungstätigkeit (35 – 36)						0,00	0,00	0,00	
SA5	Saldo (5) Geldfluss aus der voranschlagswirksamen Gebarung (Saldo 3 + Saldo 4)						100,00	100,00	2,00	
16	Feuerwehrwesen									
163	Freiwillige Feuerwehren									
163000	FREIW.FEUERWEHREN									
Operative Gebarung										
2/163000+813000	Erträge aus der Auflösung von Investitionszuschüssen (Kapitaltransfers)	2127			2.000,00	70.600,00	70.608,02			
2/163000+861100	Zinsenzuschuß Darl. 1054 FSA FF-Haus Großsotten	2121 3121 15				100,00	156,74	100,00	156,74	
SU 21 / 31	Summe Erträge / Einzahlungen operative Gebarung				2.000,00	70.700,00	70.764,76	0,00	100,00	156,74
1/163000-400000	Geringwertige Anschaffungen	2221 3221 23			500,00	1.000,00		500,00	1.000,00	
1/163000-614000	Sanierung FF-Haus Wachtberg und Friedreichs	2224 3224 24					9.086,02			9.086,02
1/163000-650000	Zinsen Darl. 1054 FSA FF-Großsotten	2241 3241 25				100,00	128,85	100,00	128,85	
1/163000-670000	Versicherungen	2222 3222 24			5.000,00	5.000,00	4.927,04	5.000,00	5.000,00	4.927,04
1/163000-680000	Planmäßige Abschreibung	2226			9.500,00	142.600,00	144.016,10			
1/163000-754100	FF Großschönau	2231 3231 26			5.400,00	2.700,00	2.743,49	5.400,00	2.700,00	2.743,49
1/163000-754200	FF Großsotten	2231 3231 26			4.000,00	1.200,00	8.970,69	4.000,00	1.200,00	8.970,69
1/163000-754210	FF Großsotten - ausserordentliche Förderung	2231 3231			1.200,00			1.200,00		
1/163000-754300	FF Friedreichs	2231 3231 26			2.400,00	1.200,00	4.650,88	2.400,00	1.200,00	4.650,88
1/163000-754310	FF Friedreichs - ausserordentliche Förderung	2231 3231			10.000,00			10.000,00		
1/163000-754400	FF Wachtberg	2231 3231 26			2.400,00	1.200,00	1.200,00	2.400,00	1.200,00	1.200,00
1/163000-754500	FF Engelstein	2231 3231 26			2.400,00	1.200,00	1.200,00	2.400,00	1.200,00	1.200,00
1/163000-754600	FF Mistelbach	2231 3231 26			2.400,00	1.200,00	1.200,00	2.400,00	1.200,00	1.200,00
1/163000-757000	Schulungen Feuerwehrmitglieder	2234 3234 27			500,00	500,00	602,00	500,00	500,00	602,00
SU 22 / 32	Summe Aufwendungen / Auszahlungen operative Gebarung				45.700,00	157.900,00	178.725,07	36.200,00	15.300,00	34.708,97
SA 0 / SA 1	(0) Nettoergebnis (21 - 22) / (1) Geldfluss operative Gebarung (31 – 32)				-43.700,00	-87.200,00	-107.960,31	-36.200,00	-15.200,00	-34.552,23
SA01	Saldo (01) Haushaltsrücklagen (230 - 240)				0,00	0,00	0,00	0,00	0,00	0,00
SA00	Saldo (00) Nettoergebnis nach Haushaltsrücklagen (Saldo 0 + Saldo 01)				-43.700,00	-87.200,00	-107.960,31			

	MVAG	VC	QU	Ergebnisvoranschlag			Finanzierungsvoranschlag			
				EH	FH	VA 2025	VA 2024	RA 2023	VA 2025	VA 2024
Investive Gebarung										
SU 33	Summe Einzahlungen investive Gebarung							0,00	0,00	0,00
SU 34	Summe Auszahlungen investive Gebarung							0,00	0,00	0,00
SA2	Saldo (2) Geldfluss aus der Investiven Gebarung (33 – 34)							0,00	0,00	0,00
SA3	Saldo (3) Nettofinanzierungssaldo (Saldo 1 + Saldo 2)							-36.200,00	-15.200,00	-34.552,23
Finanzierungstätigkeit										
SU 35	Summe Einzahlungen aus der Finanzierungstätigkeit							0,00	0,00	0,00
1/163000-346000	Tilgung Darl. 1054 FSA FF-Großsotten	3614	65						2.400,00	4.333,34
SU 36	Summe Auszahlungen aus der Finanzierungstätigkeit							0,00	2.400,00	4.333,34
SA4	Saldo (4) Geldfluss aus der Finanzierungstätigkeit (35 – 36)							0,00	-2.400,00	-4.333,34
SA5	Saldo (5) Geldfluss aus der voranschlagswirksamen Gebarung (Saldo 3 + Saldo 4)							-36.200,00	-17.600,00	-38.885,57
163600 FEUERWEHREN										
Operative Gebarung										
2/163600+861000	Zuschuß Darl. 1088 FSA FF Großschönau	2121	3121	15	800,00	800,00	581,83	800,00	800,00	581,83
SU 21 / 31	Summe Erträge / Einzahlungen operative Gebarung				800,00	800,00	581,83	800,00	800,00	581,83
1/163600-650000	Zinsen Darl. 1088 FSA FF Großschönau	2241	3241	25	800,00	800,00	569,80	800,00	800,00	569,80
1/163600-680000	Planmäßige Abschreibung	2226			5.000,00	4.600,00	4.632,83			
SU 22 / 32	Summe Aufwendungen / Auszahlungen operative Gebarung				5.800,00	5.400,00	5.202,63	800,00	800,00	569,80
SA 0 / SA 1	(0) Nettoergebnis (21 - 22) / (1) Geldfluss operative Gebarung (31 – 32)				-5.000,00	-4.600,00	-4.620,80	0,00	0,00	12,03
SA01	Saldo (01) Haushaltsrücklagen (230 - 240)				0,00	0,00	0,00	0,00	0,00	0,00
SA00	Saldo (00) Nettoergebnis nach Haushaltsrücklagen (Saldo 0 + Saldo 01)				-5.000,00	-4.600,00	-4.620,80			
Investive Gebarung										
6/163600+300000	UST Rückvergütung FF Großschönau	3331	1	33					66.400,00	
6/163600+300100	KIP Mittel	3331	1						10.000,00	
SU 33	Summe Einzahlungen investive Gebarung							0,00	76.400,00	0,00
5/163600-010200	FF-Haus Großschönau Umbau	3413	1	40						2.916,16
5/163600-020000	Notstromerzeuger Großschönau	3414	1						10.000,00	
SU 34	Summe Auszahlungen investive Gebarung							0,00	10.000,00	2.916,16
SA2	Saldo (2) Geldfluss aus der Investiven Gebarung (33 – 34)							0,00	66.400,00	-2.916,16
SA3	Saldo (3) Nettofinanzierungssaldo (Saldo 1 + Saldo 2)							0,00	66.400,00	-2.904,13
Finanzierungstätigkeit										
SU 35	Summe Einzahlungen aus der Finanzierungstätigkeit							0,00	0,00	0,00
1/163600-346000	Tilgung Darl. 1088 FSA FF Großschönau	3614	65					8.800,00	8.800,00	8.800,00
5/163600-346000	Außerord. Tilgung	3614	1	65					66.400,00	
SU 36	Summe Auszahlungen aus der Finanzierungstätigkeit							8.800,00	75.200,00	8.800,00
SA4	Saldo (4) Geldfluss aus der Finanzierungstätigkeit (35 – 36)							-8.800,00	-75.200,00	-8.800,00

		MVAG VC QU			Ergebnisvoranschlag			Finanzierungsvoranschlag		
		EH	FH		VA 2025	VA 2024	RA 2023	VA 2025	VA 2024	RA 2023
SA5	Saldo (5) Geldfluss aus der voranschlagswirksamen Gebarung (Saldo 3 + Saldo 4)							-8.800,00	-8.800,00	-11.704,13
164	Förderung der Brandbekämpfung und Brandverhütung									
164000	FEUERWEHRWESEN									
	Operative Gebarung									
SU 21 / 31	Summe Erträge / Einzahlungen operative Gebarung				0,00	0,00	0,00	0,00	0,00	0,00
1/164000-614000	Instandhaltung Löschteiche, Sirenen etc.	2224	3224	24	500,00	500,00		500,00	500,00	
1/164000-726000	Gemeindebeitrag für Bezirksfeuerwehrkommando	2225	3225	24	500,00	500,00	405,24	500,00	500,00	405,24
1/164000-728000	Entgelt für sonstige Leistg. z.B. Brandbekämpfung-Kosten	2225	3225	24	300,00	300,00		300,00	300,00	
SU 22 / 32	Summe Aufwendungen / Auszahlungen operative Gebarung				1.300,00	1.300,00	405,24	1.300,00	1.300,00	405,24
SA 0 / SA 1	(0) Nettoergebnis (21 - 22) / (1) Geldfluss operative Gebarung (31 – 32)				-1.300,00	-1.300,00	-405,24	-1.300,00	-1.300,00	-405,24
SA01	Saldo (01) Haushaltsrücklagen (230 - 240)				0,00	0,00	0,00	0,00	0,00	0,00
SA00	Saldo (00) Nettoergebnis nach Haushaltsrücklagen (Saldo 0 + Saldo 01)				-1.300,00	-1.300,00	-405,24			
	Investive Gebarung									
SU 33	Summe Einzahlungen investive Gebarung							0,00	0,00	0,00
SU 34	Summe Auszahlungen investive Gebarung							0,00	0,00	0,00
SA2	Saldo (2) Geldfluss aus der Investiven Gebarung (33 – 34)							0,00	0,00	0,00
SA3	Saldo (3) Nettofinanzierungssaldo (Saldo 1 + Saldo 2)							-1.300,00	-1.300,00	-405,24
	Finanzierungstätigkeit									
SU 35	Summe Einzahlungen aus der Finanzierungstätigkeit							0,00	0,00	0,00
SU 36	Summe Auszahlungen aus der Finanzierungstätigkeit							0,00	0,00	0,00
SA4	Saldo (4) Geldfluss aus der Finanzierungstätigkeit (35 – 36)							0,00	0,00	0,00
SA5	Saldo (5) Geldfluss aus der voranschlagswirksamen Gebarung (Saldo 3 + Saldo 4)							-1.300,00	-1.300,00	-405,24
17	Katastrophendienst									
179	Sonstige Einrichtungen und Maßnahmen									
179000	KATASTROPHENFÄLLE außergewöhnlichen Umfangs									
	Operative Gebarung									
2/179000+813000	Erträge aus der Auflösung von Investitionszuschüssen (Kapitaltransfers)		2127		5.800,00	5.800,00	3.265,58			
6/179000+829910	Sonstige Erträge	2116	3116	1 18			19.019,13			19.019,13
SU 21 / 31	Summe Erträge / Einzahlungen operative Gebarung				5.800,00	5.800,00	22.284,71	0,00	0,00	19.019,13
1/179000-400000	Ausgaben für Katastrophenfälle, Verpflegung, Sandsäcke etc	2221	3221		100,00			100,00		
1/179000-680000	Planmäßige Abschreibung	2226			15.200,00	15.200,00	15.248,46			

		MVAG		VC QU	Ergebnisvoranschlag			Finanzierungsvoranschlag		
		EH	FH		VA 2025	VA 2024	RA 2023	VA 2025	VA 2024	RA 2023
1/179000-729910	Sonstige Aufwendungen	2225	3225	24			19.019,13			19.019,13
SU 22 / 32	Summe Aufwendungen / Auszahlungen operative Gebarung				15.300,00	15.200,00	34.267,59	100,00	0,00	19.019,13
SA 0 / SA 1	(0) Nettoergebnis (21 - 22) / (1) Geldfluss operative Gebarung (31 - 32)				-9.500,00	-9.400,00	-11.982,88	-100,00	0,00	0,00
SA01	Saldo (01) Haushaltsrücklagen (230 - 240)				0,00	0,00	0,00	0,00	0,00	0,00
SA00	Saldo (00) Nettoergebnis nach Haushaltsrücklagen (Saldo 0 + Saldo 01)				-9.500,00	-9.400,00	-11.982,88			
Investive Gebarung										
6/179000+300000	KPC-Förderung PV-Anlage Blackoutsicherung		3331	1 33						24.278,00
6/179000+300100	KPC-Förderung Speicher f.Blackoutsicherung		3331	1 33						24.278,00
6/179000+301000	Förderung Schul-u.KG Fonds f.Blackoutsicherung		3331	1 33						7.100,00
SU 33	Summe Einzahlungen investive Gebarung							0,00	0,00	55.656,00
SU 34	Summe Auszahlungen investive Gebarung							0,00	0,00	0,00
SA2	Saldo (2) Geldfluss aus der Investiven Gebarung (33 - 34)							0,00	0,00	55.656,00
SA3	Saldo (3) Nettofinanzierungssaldo (Saldo 1 + Saldo 2)							-100,00	0,00	55.656,00
Finanzierungstätigkeit										
SU 35	Summe Einzahlungen aus der Finanzierungstätigkeit							0,00	0,00	0,00
SU 36	Summe Auszahlungen aus der Finanzierungstätigkeit							0,00	0,00	0,00
SA4	Saldo (4) Geldfluss aus der Finanzierungstätigkeit (35 - 36)							0,00	0,00	0,00
SA5	Saldo (5) Geldfluss aus der voranschlagswirksamen Gebarung (Saldo 3 + Saldo 4)							-100,00	0,00	55.656,00
18	Landesverteidigung									
180	Zivilschutz									
180000	Zivilschutz									
Operative Gebarung										
SU 21 / 31	Summe Erträge / Einzahlungen operative Gebarung				0,00	0,00	0,00	0,00	0,00	0,00
1/180000-726000	Mitgliedsbeitrag Zivilschutz	2225	3225	24	200,00	200,00		200,00	200,00	
SU 22 / 32	Summe Aufwendungen / Auszahlungen operative Gebarung				200,00	200,00	0,00	200,00	200,00	0,00
SA 0 / SA 1	(0) Nettoergebnis (21 - 22) / (1) Geldfluss operative Gebarung (31 - 32)				-200,00	-200,00	0,00	-200,00	-200,00	0,00
SA01	Saldo (01) Haushaltsrücklagen (230 - 240)				0,00	0,00	0,00	0,00	0,00	0,00
SA00	Saldo (00) Nettoergebnis nach Haushaltsrücklagen (Saldo 0 + Saldo 01)				-200,00	-200,00	0,00			
Investive Gebarung										
SU 33	Summe Einzahlungen investive Gebarung							0,00	0,00	0,00
SU 34	Summe Auszahlungen investive Gebarung							0,00	0,00	0,00
SA2	Saldo (2) Geldfluss aus der Investiven Gebarung (33 - 34)							0,00	0,00	0,00
SA3	Saldo (3) Nettofinanzierungssaldo (Saldo 1 + Saldo 2)							-200,00	-200,00	0,00

	MVAG		VC QU	Ergebnisvoranschlag			Finanzierungsvoranschlag		
	EH	FH		VA 2025	VA 2024	RA 2023	VA 2025	VA 2024	RA 2023
Finanzierungstätigkeit									
SU 35			Summe Einzahlungen aus der Finanzierungstätigkeit				0,00	0,00	0,00
SU 36			Summe Auszahlungen aus der Finanzierungstätigkeit				0,00	0,00	0,00
SA4			Saldo (4) Geldfluss aus der Finanzierungstätigkeit (35 – 36)				0,00	0,00	0,00
SA5			Saldo (5) Geldfluss aus der voranschlagswirksamen Gebarung (Saldo 3 + Saldo 4)				-200,00	-200,00	0,00

		MVAG VC QU			Ergebnisvoranschlag			Finanzierungsvoranschlag		
		EH	FH		VA 2025	VA 2024	RA 2023	VA 2025	VA 2024	RA 2023
2 Unterricht, Erziehung, Sport und Wissenschaft										
21	Allgemeinbildender Unterricht									
210	Allgemeinbildende Pflichtschulen, gemeinsame Kosten									
210000	Allgemeinbildender Unterricht									
Operative Gebarung										
SU 21 / 31	Summe Erträge / Einzahlungen operative Gebarung				0,00	0,00	0,00	0,00	0,00	0,00
1/210000-728000	Entgelt für Schulmatrik	2225	3225	24	100,00	100,00		100,00	100,00	
SU 22 / 32	Summe Aufwendungen / Auszahlungen operative Gebarung				100,00	100,00	0,00	100,00	100,00	0,00
SA 0 / SA 1	(0) Nettoergebnis (21 - 22) / (1) Geldfluss operative Gebarung (31 - 32)				-100,00	-100,00	0,00	-100,00	-100,00	0,00
SA01	Saldo (01) Haushaltsrücklagen (230 - 240)				0,00	0,00	0,00	0,00	0,00	0,00
SA00	Saldo (00) Nettoergebnis nach Haushaltsrücklagen (Saldo 0 + Saldo 01)				-100,00	-100,00	0,00			
Investive Gebarung										
SU 33	Summe Einzahlungen investive Gebarung							0,00	0,00	0,00
SU 34	Summe Auszahlungen investive Gebarung							0,00	0,00	0,00
SA2	Saldo (2) Geldfluss aus der Investiven Gebarung (33 - 34)							0,00	0,00	0,00
SA3	Saldo (3) Nettofinanzierungssaldo (Saldo 1 + Saldo 2)							-100,00	-100,00	0,00
Finanzierungstätigkeit										
SU 35	Summe Einzahlungen aus der Finanzierungstätigkeit							0,00	0,00	0,00
SU 36	Summe Auszahlungen aus der Finanzierungstätigkeit							0,00	0,00	0,00
SA4	Saldo (4) Geldfluss aus der Finanzierungstätigkeit (35 - 36)							0,00	0,00	0,00
SA5	Saldo (5) Geldfluss aus der voranschlagswirksamen Gebarung (Saldo 3 + Saldo 4)							-100,00	-100,00	0,00
211	Volksschulen									
211000	Volksschulen									
Operative Gebarung										
2/211000+816000	Betriebskostenersatz, TDW und BETZ und FWG	2114	3114	13	18.000,00	23.000,00	25.880,53	18.000,00	23.000,00	25.880,53
2/211000+828100	PV Ertrag Volksschule	2116	3116	18	2.000,00	2.000,00	1.479,35	2.000,00	2.000,00	1.479,35
SU 21 / 31	Summe Erträge / Einzahlungen operative Gebarung				20.000,00	25.000,00	27.359,88	20.000,00	25.000,00	27.359,88
1/211000-400000	Geringwertige Anschaffungen Lehrmittel, Kleine Möbel etc.	2221	3221	23	1.500,00	1.500,00	1.407,32	1.500,00	1.500,00	1.407,32
1/211000-451000	Beheizung Neue Volksschule	2221	3221	23	12.000,00	10.000,00	12.624,19	12.000,00	10.000,00	12.624,19
1/211000-454000	Reinigungsmaterial	2221	3221	23	1.200,00	1.200,00	1.058,75	1.200,00	1.200,00	1.058,75
1/211000-456000	Büromaterial	2221	3221	23	1.500,00	1.500,00	251,58	1.500,00	1.500,00	251,58
1/211000-457000	Gesetzblätter, Zeitschriften, Formul.	2221	3221	23	500,00	500,00	44,55	500,00	500,00	44,55
1/211000-459000	Sonstige Verbrauchs- güter	2221	3221	23	500,00	500,00	377,05	500,00	500,00	377,05
1/211000-521000	Bezüge sonstg. ganzjährige Arbeiter	2211	3211	20	32.000,00	30.000,00	29.975,12	32.000,00	30.000,00	29.975,12

		MVAG		VC QU	Ergebnisvoranschlag			Finanzierungsvoranschlag		
		EH	FH		VA 2025	VA 2024	RA 2023	VA 2025	VA 2024	RA 2023
1/211000-580000	Dienstgeberbeitrag (FBAF)	2212	3212	20	1.000,00	800,00	541,27	1.000,00	800,00	541,27
1/211000-582000	DGB Sozialversicherungsbeiträge	2212	3212	20	4.000,00	3.500,00	3.105,30	4.000,00	3.500,00	3.105,30
1/211000-600000	Beleuchtung/Strom Neue Volksschule	2222	3222	24	10.000,00	12.000,00	20.250,59	10.000,00	12.000,00	20.250,59
1/211000-600100	Stromkosten EEG Lainsitztal	2222	3222	24	1.000,00	500,00	-41,97	1.000,00	500,00	-41,97
1/211000-614000	Instandhaltung der Gebäude	2224	3224	24	2.500,00	2.500,00	1.229,33	2.500,00	2.500,00	1.229,33
1/211000-616000	Instandhaltung der Maschinen	2224	3224	24	2.000,00	2.000,00	1.472,79	2.000,00	2.000,00	1.396,28
1/211000-618000	Instandhaltung der Schuleinrichtung	2224	3224	24	1.000,00	500,00	7.478,12	1.000,00	500,00	7.478,12
1/211000-621000	Transport der Kinder	2222	3222	24	1.000,00		435,60	1.000,00		435,60
1/211000-630000	Portogebühren	2222	3222	24	100,00	100,00		100,00	100,00	
1/211000-631000	Telefongebühren	2222	3222	24	800,00	800,00	710,63	800,00	800,00	710,63
1/211000-670000	Versicherungen	2222	3222	24	6.000,00	6.400,00	700,00	6.000,00	6.400,00	700,00
1/211000-680000	Planmäßige Abschreibung	2226			17.000,00	16.800,00	23.411,50			
1/211000-711000	Gebühren für die Benützung von Gemeindeeinrichtungen und -anlagen	2225	3225	24	8.000,00	5.000,00	9.826,40	8.000,00	5.000,00	9.826,40
1/211000-725000	Lehrer-und Schüler- bücherei	2225	3225	24	500,00	500,00	26,00	500,00	500,00	26,00
1/211000-728000	Unterrichtsfilm- beitrage	2225	3225	24	400,00	400,00	329,94	400,00	400,00	329,94
1/211000-728100	Rundfunkgebühr	2225	3225	24	100,00	400,00	338,99	100,00	400,00	338,99
1/211000-729000	Sonstige Ausgaben	2225	3225	24		500,00			500,00	
1/211000-768000	Beistellung von Unterrichtsmaterial	2234	3234	27	1.000,00	1.000,00	479,90	1.000,00	1.000,00	479,90
SU 22 / 32	Summe Aufwendungen / Auszahlungen operative Gebarung				105.600,00	98.900,00	116.032,95	88.600,00	82.100,00	92.544,94
SA 0 / SA 1	(0) Nettoergebnis (21 - 22) / (1) Geldfluss operative Gebarung (31 - 32)				-85.600,00	-73.900,00	-88.673,07	-68.600,00	-57.100,00	-65.185,06
SA01	Saldo (01) Haushaltsrücklagen (230 - 240)				0,00	0,00	0,00	0,00	0,00	0,00
SA00	Saldo (00) Nettoergebnis nach Haushaltsrücklagen (Saldo 0 + Saldo 01)				-85.600,00	-73.900,00	-88.673,07			
Investive Gebarung										
SU 33	Summe Einzahlungen investive Gebarung							0,00	0,00	0,00
1/211000-042000	Amts-, Betriebs- und Geschäftsausstattung			3415 2 41				1.000,00	1.000,00	6.587,04
SU 34	Summe Auszahlungen investive Gebarung							1.000,00	1.000,00	6.587,04
SA2	Saldo (2) Geldfluss aus der Investiven Gebarung (33 - 34)							-1.000,00	-1.000,00	-6.587,04
SA3	Saldo (3) Nettofinanzierungssaldo (Saldo 1 + Saldo 2)							-69.600,00	-58.100,00	-71.772,10
Finanzierungstätigkeit										
SU 35	Summe Einzahlungen aus der Finanzierungstätigkeit							0,00	0,00	0,00
SU 36	Summe Auszahlungen aus der Finanzierungstätigkeit							0,00	0,00	0,00
SA4	Saldo (4) Geldfluss aus der Finanzierungstätigkeit (35 - 36)							0,00	0,00	0,00
SA5	Saldo (5) Geldfluss aus der voranschlagswirksamen Gebarung (Saldo 3 + Saldo 4)							-69.600,00	-58.100,00	-71.772,10

		MVAG VC QU			Ergebnisvoranschlag			Finanzierungsvoranschlag		
		EH	FH		VA 2025	VA 2024	RA 2023	VA 2025	VA 2024	RA 2023
212	Mittelschulen									
212000	SCHULGEMEINDEVER- BANDSUMLAGE									
Operative Gebarung										
SU 21 / 31	Summe Erträge / Einzahlungen operative Gebarung				0,00	0,00	0,00	0,00	0,00	0,00
1/212000-752000	Transfers an Gemeinden, Gemeindeverbände (ohne marktbestimmte Tätigkeit) und Gemeindefonds	2231	3231	26	120.000,00	105.000,00	117.179,32	120.000,00	105.000,00	117.179,32
SU 22 / 32	Summe Aufwendungen / Auszahlungen operative Gebarung				120.000,00	105.000,00	117.179,32	120.000,00	105.000,00	117.179,32
SA 0 / SA 1	(0) Nettoergebnis (21 - 22) / (1) Geldfluss operative Gebarung (31 – 32)				-120.000,00	-105.000,00	-117.179,32	-120.000,00	-105.000,00	-117.179,32
SA01	Saldo (01) Haushaltsrücklagen (230 - 240)				0,00	0,00	0,00	0,00	0,00	0,00
SA00	Saldo (00) Nettoergebnis nach Haushaltsrücklagen (Saldo 0 + Saldo 01)				-120.000,00	-105.000,00	-117.179,32			
Investive Gebarung										
SU 33	Summe Einzahlungen investive Gebarung							0,00	0,00	0,00
SU 34	Summe Auszahlungen investive Gebarung							0,00	0,00	0,00
SA2	Saldo (2) Geldfluss aus der Investiven Gebarung (33 – 34)							0,00	0,00	0,00
SA3	Saldo (3) Nettofinanzierungssaldo (Saldo 1 + Saldo 2)							-120.000,00	-105.000,00	-117.179,32
Finanzierungstätigkeit										
SU 35	Summe Einzahlungen aus der Finanzierungstätigkeit							0,00	0,00	0,00
SU 36	Summe Auszahlungen aus der Finanzierungstätigkeit							0,00	0,00	0,00
SA4	Saldo (4) Geldfluss aus der Finanzierungstätigkeit (35 – 36)							0,00	0,00	0,00
SA5	Saldo (5) Geldfluss aus der voranschlagswirksamen Gebarung (Saldo 3 + Saldo 4)							-120.000,00	-105.000,00	-117.179,32
22	Berufsbildender Unterricht; Anstalten der Bildung für Lehrerinnen und Lehrer sowie Erzieherinnen und Erzieher									
220	Berufsbildende Pflichtschulen									
220000	BERUFSBILDENDER UNTERRICHT									
Operative Gebarung										
SU 21 / 31	Summe Erträge / Einzahlungen operative Gebarung				0,00	0,00	0,00	0,00	0,00	0,00
1/220000-751000	Berufschulerhaltungsbeitrag	2231	3231	26	5.100,00	5.000,00	3.220,00	5.100,00	5.000,00	3.220,00
SU 22 / 32	Summe Aufwendungen / Auszahlungen operative Gebarung				5.100,00	5.000,00	3.220,00	5.100,00	5.000,00	3.220,00
SA 0 / SA 1	(0) Nettoergebnis (21 - 22) / (1) Geldfluss operative Gebarung (31 – 32)				-5.100,00	-5.000,00	-3.220,00	-5.100,00	-5.000,00	-3.220,00
SA01	Saldo (01) Haushaltsrücklagen (230 - 240)				0,00	0,00	0,00	0,00	0,00	0,00
SA00	Saldo (00) Nettoergebnis nach Haushaltsrücklagen (Saldo 0 + Saldo 01)				-5.100,00	-5.000,00	-3.220,00			
Investive Gebarung										
SU 33	Summe Einzahlungen investive Gebarung							0,00	0,00	0,00
SU 34	Summe Auszahlungen investive Gebarung							0,00	0,00	0,00
SA2	Saldo (2) Geldfluss aus der Investiven Gebarung (33 – 34)							0,00	0,00	0,00

		MVAG VC QU			Ergebnisvoranschlag			Finanzierungsvoranschlag		
		EH	FH		VA 2025	VA 2024	RA 2023	VA 2025	VA 2024	RA 2023
SA3	Saldo (3) Nettofinanzierungssaldo (Saldo 1 + Saldo 2)							-5.100,00	-5.000,00	-3.220,00
Finanzierungstätigkeit										
SU 35	Summe Einzahlungen aus der Finanzierungstätigkeit							0,00	0,00	0,00
SU 36	Summe Auszahlungen aus der Finanzierungstätigkeit							0,00	0,00	0,00
SA4	Saldo (4) Geldfluss aus der Finanzierungstätigkeit (35 – 36)							0,00	0,00	0,00
SA5	Saldo (5) Geldfluss aus der voranschlagswirksamen Gebarung (Saldo 3 + Saldo 4)							-5.100,00	-5.000,00	-3.220,00
23	Förderung des Unterrichts									
232	Schülerinnen- und Schülerbetreuung									
232000	FÖRDERUNG DES UNTERRICHTS									
Operative Gebarung										
SU 21 / 31	Summe Erträge / Einzahlungen operative Gebarung				0,00	0,00	0,00	0,00	0,00	0,00
1/232000-729000	Sport- und Projektwochen	2225	3225	24	2.000,00	2.500,00	780,00	2.000,00	2.500,00	780,00
SU 22 / 32	Summe Aufwendungen / Auszahlungen operative Gebarung				2.000,00	2.500,00	780,00	2.000,00	2.500,00	780,00
SA 0 / SA 1	(0) Nettoergebnis (21 - 22) / (1) Geldfluss operative Gebarung (31 – 32)				-2.000,00	-2.500,00	-780,00	-2.000,00	-2.500,00	-780,00
SA01	Saldo (01) Haushaltsrücklagen (230 - 240)				0,00	0,00	0,00	0,00	0,00	0,00
SA00	Saldo (00) Nettoergebnis nach Haushaltsrücklagen (Saldo 0 + Saldo 01)				-2.000,00	-2.500,00	-780,00			
Investive Gebarung										
SU 33	Summe Einzahlungen investive Gebarung							0,00	0,00	0,00
SU 34	Summe Auszahlungen investive Gebarung							0,00	0,00	0,00
SA2	Saldo (2) Geldfluss aus der Investiven Gebarung (33 – 34)							0,00	0,00	0,00
SA3	Saldo (3) Nettofinanzierungssaldo (Saldo 1 + Saldo 2)							-2.000,00	-2.500,00	-780,00
Finanzierungstätigkeit										
SU 35	Summe Einzahlungen aus der Finanzierungstätigkeit							0,00	0,00	0,00
SU 36	Summe Auszahlungen aus der Finanzierungstätigkeit							0,00	0,00	0,00
SA4	Saldo (4) Geldfluss aus der Finanzierungstätigkeit (35 – 36)							0,00	0,00	0,00
SA5	Saldo (5) Geldfluss aus der voranschlagswirksamen Gebarung (Saldo 3 + Saldo 4)							-2.000,00	-2.500,00	-780,00
24	Vorschulische Erziehung									
240	Kindergärten									
240000	KINDERGARTEN									
Operative Gebarung										
2/240000+810000	Elternbeiträge	2114	3114	13	3.000,00	4.000,00	4.738,90	3.000,00	4.000,00	4.738,88
2/240000+810100	Ersatz für Ferienbetreuung	2114	3114	13	500,00	500,00	639,39	500,00	500,00	639,39
2/240000+810200	Ersatz für Beförderung von Kindern	2114	3114	13	14.000,00	12.000,00	10.587,50	14.000,00	12.000,00	10.850,00
2/240000+810300	Erträge aus PV Anlage	2114	3114	13	500,00	500,00	412,69	500,00	500,00	412,69

		MVAG		VC QU	Ergebnisvoranschlag			Finanzierungsvoranschlag		
		EH	FH		VA 2025	VA 2024	RA 2023	VA 2025	VA 2024	RA 2023
2/240000+813000	Erträge aus der Auflösung von Investitionszuschüssen (Kapitaltransfers)	2127			2.300,00	2.300,00	2.340,00			
2/240000+860000	Ersatz Bundessozialamt MAG Mensch&Arbeit GmbH	2121	3121	15	20.000,00	18.000,00	11.012,14	20.000,00	18.000,00	11.012,14
2/240000+861000	Bundesförderung Kindergarten	2121	3121	15	54.000,00			54.000,00		
2/240000+861100	Transfers von Ländern, Landesfonds und Landeskammern	2121	3121			20.000,00			20.000,00	
6/240000+899000	Entnahmen aus Verrechnungsrücklagen zwischen operativer Gebarung und Projekten	2116		1		12.500,00				
SU 21 / 31	Summe Erträge / Einzahlungen operative Gebarung				94.300,00	69.800,00	29.730,62	92.000,00	55.000,00	27.653,10
1/240000-400000	Anschaffungen Gruppe I (Möbel,Bücher,Spiele)	2221	3221	23	1.200,00	1.200,00	1.491,16	1.200,00	1.200,00	1.491,16
1/240000-400100	Anschaffungen Gruppe II Möbel,Bücher,Spiele	2221	3221	23	1.200,00	1.200,00	1.546,69	1.200,00	1.200,00	1.546,69
1/240000-400200	Ferienbetreuung/Nachmittags- betreuung Anschaffungen	2221	3221	23	300,00	300,00		300,00	300,00	
1/240000-430000	Lebensmittel	2221	3221	23	500,00	600,00	375,24	500,00	600,00	375,24
1/240000-451000	Beheizung	2221	3221	23	6.000,00	6.000,00	6.299,77	6.000,00	6.000,00	6.299,77
1/240000-454000	Reinigungsmittel und Haushaltsartikel	2221	3221	23	500,00	500,00	1.056,85	500,00	500,00	1.056,85
1/240000-456000	Büromaterial	2221	3221	23	500,00	400,00	263,25	500,00	400,00	263,25
1/240000-511000	Bezüge Vertragsbe- dienstete-Schema II	2211	3211	20	85.000,00	80.000,00	68.081,88	85.000,00	80.000,00	68.081,88
1/240000-511100	Entschädigung MAG Mensch&Arbeit GmbH	2211	3211	20	20.000,00	13.000,00	14.972,19	20.000,00	13.000,00	14.972,19
1/240000-565000	Fortbildung d. KG HelferIn	2211	3211	20	1.000,00	200,00		1.000,00	200,00	
1/240000-580000	Dienstgeberbeitrag (FBAF)	2212	3212	20	3.500,00	3.000,00	2.595,20	3.500,00	3.000,00	2.595,20
1/240000-582000	DGB Sozialversicherungsbeiträge	2212	3212	20	21.000,00	18.000,00	15.780,84	21.000,00	18.000,00	15.780,84
1/240000-600000	Strom	2222	3222	24	1.000,00	1.500,00	955,74	1.000,00	1.500,00	955,74
1/240000-600100	Stromkosten EEG Lainsitztal	2222	3222	24	500,00	100,00	-5,77	500,00	100,00	-5,77
1/240000-614000	Instandhaltung d. KG.Gebäudes	2224	3224	24	1.000,00	15.000,00	15.050,12	1.000,00	15.000,00	3.216,79
1/240000-616000	Instandhaltung der Einricht.u.Spielgeräte	2224	3224	24	500,00	5.500,00	6.980,11	500,00	5.500,00	333,11
1/240000-618000	Instandhaltung der Einrichtung	2224	3224	24	600,00	600,00	96,08	600,00	600,00	96,08
1/240000-620000	Transportkosten für Kinder	2222	3222	24	27.000,00	25.000,00	27.291,91	27.000,00	25.000,00	27.291,91
1/240000-631000	Telefongebühren	2222	3222	24	500,00	400,00	100,47	500,00	400,00	100,47
1/240000-670000	Versicherungen	2222	3222	24	1.200,00	1.700,00	700,00	1.200,00	1.700,00	700,00
1/240000-680000	Planmäßige Abschreibung	2226			14.600,00	9.000,00	8.984,00			
1/240000-711000	Gebühren für die Benützung von Gemeindeeinrichtungen und -anlagen	2225	3225	24	2.000,00	2.000,00	1.766,46	2.000,00	2.000,00	1.766,46
1/240000-724000	Reisegebühren	2225	3225	24	100,00	100,00		100,00	100,00	
1/240000-728100	Rundfunkgebühr	2225	3225	24	100,00	100,00		100,00	100,00	
1/240000-729000	Sonst. Ausgaben Gr. I Bastelmaterial	2225	3225	24	1.400,00	1.400,00	1.567,70	1.400,00	1.400,00	1.567,70

		MVAG VC QU			Ergebnisvoranschlag			Finanzierungsvoranschlag		
		EH	FH		VA 2025	VA 2024	RA 2023	VA 2025	VA 2024	RA 2023
1/240000-729100	Sonst. Ausgaben Gr. II Bastelmaterial	2225	3225	24	1.400,00	1.400,00	1.613,96	1.400,00	1.400,00	1.613,96
1/240000-729200	Sprachoffensive Kindergarten	2225	3225	24	500,00	500,00		500,00	500,00	
SU 22 / 32	Summe Aufwendungen / Auszahlungen operative Gebarung				193.100,00	188.700,00	177.563,85	178.500,00	179.700,00	150.099,52
SA 0 / SA 1	(0) Nettoergebnis (21 - 22) / (1) Geldfluss operative Gebarung (31 - 32)				-98.800,00	-118.900,00	-147.833,23	-86.500,00	-124.700,00	-122.446,42
SA01	Saldo (01) Haushaltsrücklagen (230 - 240)				0,00	0,00	0,00	0,00	0,00	0,00
SA00	Saldo (00) Nettoergebnis nach Haushaltsrücklagen (Saldo 0 + Saldo 01)				-98.800,00	-118.900,00	-147.833,23			
Investive Gebarung										
6/240000+301000	Förderung Schul- und Kindergartenfonds		3331	1					12.500,00	
6/240000+301100	KIP Mittel 2023		3331	1					25.000,00	
SU 33	Summe Einzahlungen investive Gebarung							0,00	37.500,00	0,00
1/240000-020000	Ankauf von Maschinen		3414	2 41				100,00	100,00	
1/240000-042000	Amts-, Betriebs- und Geschäftsausstattung		3415	2				100,00		
5/240000-042000	Amts-, Betriebs- und Geschäftsausstattung		3415	1					50.000,00	
SU 34	Summe Auszahlungen investive Gebarung							200,00	50.100,00	0,00
SA2	Saldo (2) Geldfluss aus der Investiven Gebarung (33 - 34)							-200,00	-12.600,00	0,00
SA3	Saldo (3) Nettofinanzierungssaldo (Saldo 1 + Saldo 2)							-86.700,00	-137.300,00	-122.446,42
Finanzierungstätigkeit										
SU 35	Summe Einzahlungen aus der Finanzierungstätigkeit							0,00	0,00	0,00
SU 36	Summe Auszahlungen aus der Finanzierungstätigkeit							0,00	0,00	0,00
SA4	Saldo (4) Geldfluss aus der Finanzierungstätigkeit (35 - 36)							0,00	0,00	0,00
SA5	Saldo (5) Geldfluss aus der voranschlagswirksamen Gebarung (Saldo 3 + Saldo 4)							-86.700,00	-137.300,00	-122.446,42
25	Außerschulische Jugendberziehung									
259	Sonstige Einrichtungen und Maßnahmen									
259000	AUSSERSCHUL.JUGEND- ERZIEHUNG									
Operative Gebarung										
2/259000+813000	Erträge aus der Auflösung von Investitionszuschüssen (Kapitaltransfers)		2127		3.100,00	3.100,00	3.100,00			
SU 21 / 31	Summe Erträge / Einzahlungen operative Gebarung				3.100,00	3.100,00	3.100,00	0,00	0,00	0,00
1/259000-680000	Planmäßige Abschreibung		2226		10.900,00	10.900,00	10.851,00			
1/259000-757000	Jugendförderung Mitgliedsbeitrag		2234	3234 27	2.000,00	2.000,00	2.292,38	2.000,00	2.000,00	2.292,38
SU 22 / 32	Summe Aufwendungen / Auszahlungen operative Gebarung				12.900,00	12.900,00	13.143,38	2.000,00	2.000,00	2.292,38
SA 0 / SA 1	(0) Nettoergebnis (21 - 22) / (1) Geldfluss operative Gebarung (31 - 32)				-9.800,00	-9.800,00	-10.043,38	-2.000,00	-2.000,00	-2.292,38
SA01	Saldo (01) Haushaltsrücklagen (230 - 240)				0,00	0,00	0,00	0,00	0,00	0,00
SA00	Saldo (00) Nettoergebnis nach Haushaltsrücklagen (Saldo 0 + Saldo 01)				-9.800,00	-9.800,00	-10.043,38			

		MVAG VC QU			Ergebnisvoranschlag			Finanzierungsvoranschlag		
		EH	FH		VA 2025	VA 2024	RA 2023	VA 2025	VA 2024	RA 2023
Investive Gebarung										
SU 33	Summe Einzahlungen investive Gebarung							0,00	0,00	0,00
SU 34	Summe Auszahlungen investive Gebarung							0,00	0,00	0,00
SA2	Saldo (2) Geldfluss aus der Investiven Gebarung (33 – 34)							0,00	0,00	0,00
SA3	Saldo (3) Nettofinanzierungssaldo (Saldo 1 + Saldo 2)							-2.000,00	-2.000,00	-2.292,38
Finanzierungstätigkeit										
SU 35	Summe Einzahlungen aus der Finanzierungstätigkeit							0,00	0,00	0,00
SU 36	Summe Auszahlungen aus der Finanzierungstätigkeit							0,00	0,00	0,00
SA4	Saldo (4) Geldfluss aus der Finanzierungstätigkeit (35 – 36)							0,00	0,00	0,00
SA5	Saldo (5) Geldfluss aus der voranschlagswirksamen Gebarung (Saldo 3 + Saldo 4)							-2.000,00	-2.000,00	-2.292,38
259100	Tagesbetreuung									
Operative Gebarung										
2/259100+810000	Elternbeiträge	2114	3114	13	4.000,00	4.000,00	10.839,19	4.000,00	4.000,00	10.812,64
2/259100+810100	Ersatz Essen, Jausen	2114	3114	13	2.500,00	2.400,00	2.300,45	2.500,00	2.400,00	2.300,45
2/259100+810200	Kinderbetreuungsbeitrag Land NÖ	2114	3114	13	22.000,00	20.000,00	6.479,00	22.000,00	20.000,00	6.479,00
2/259100+861000	Landesförderung Personalkostenersätze	2121	3121	15	25.000,00	25.000,00	24.558,00	25.000,00	25.000,00	24.558,00
2/259100+861100	Zinsenzuschuß Darl 1075	2121	3121	15	3.900,00	4.300,00	4.725,00	3.900,00	4.300,00	4.725,00
2/259100+861200	Landesförderung TBE 2024-2026	2121	3121	15	30.000,00	30.000,00		30.000,00	30.000,00	
SU 21 / 31	Summe Erträge / Einzahlungen operative Gebarung				87.400,00	85.700,00	48.901,64	87.400,00	85.700,00	48.875,09
1/259100-400000	Anschaffungen, Spiele etc.	2221	3221	23	1.000,00	1.000,00	5.036,27	1.000,00	1.000,00	5.036,27
1/259100-430000	Mittagessen, Jausen	2221	3221	23	2.500,00	2.500,00	2.235,67	2.500,00	2.500,00	2.235,67
1/259100-451000	Beheizung	2221	3221	23	400,00	400,00		400,00	400,00	
1/259100-454000	Reinigungsmittel	2221	3221	23	200,00	200,00	7,90	200,00	200,00	7,90
1/259100-456000	Büromaterial	2221	3221	23	500,00	500,00	85,74	500,00	500,00	85,74
1/259100-510000	Geldbezüge der Vertragsbediensteten	2211	3211	20	64.000,00	62.000,00	50.908,82	64.000,00	62.000,00	50.908,82
1/259100-565000	Fortbildung	2211	3211	20	500,00	500,00	530,00	500,00	500,00	530,00
1/259100-580000	DGB zum Familienausgleichsfonds	2212	3212	20	2.500,00	2.000,00	1.695,68	2.500,00	2.000,00	1.695,68
1/259100-582000	Dienstgeberbeiträge BVA	2212	3212	20	15.000,00	15.000,00	9.673,76	15.000,00	15.000,00	9.673,76
1/259100-600000	Beleuchtung	2222	3222	24	200,00	200,00		200,00	200,00	
1/259100-600100	Stromkosten EEG Lainsitztal	2222	3222	24	100,00		-5,77	100,00		-5,77
1/259100-614000	Instandhaltung des Gebäudes	2224	3224	24	500,00	500,00	8,33	500,00	500,00	8,33
1/259100-618000	Instandhaltung der Einrichtung	2224	3224	24	100,00	100,00		100,00	100,00	
1/259100-650100	Zinsen Darl. 1075	2241	3241	25	1.300,00	1.300,00	4.953,10	1.300,00	1.300,00	4.953,10
1/259100-670000	Versicherungen	2222	3222		500,00	500,00		500,00	500,00	
1/259100-729100	Bastelmaterial	2225	3225	24	1.000,00	1.000,00	630,13	1.000,00	1.000,00	630,13
SU 22 / 32	Summe Aufwendungen / Auszahlungen operative Gebarung				90.300,00	87.700,00	75.759,63	90.300,00	87.700,00	75.759,63
SA 0 / SA 1	(0) Nettoergebnis (21 - 22) / (1) Geldfluss operative Gebarung (31 – 32)				-2.900,00	-2.000,00	-26.857,99	-2.900,00	-2.000,00	-26.884,54

		MVAG		VC QU	Ergebnisvoranschlag			Finanzierungsvoranschlag		
		EH	FH		VA 2025	VA 2024	RA 2023	VA 2025	VA 2024	RA 2023
SA01	Saldo (01) Haushaltsrücklagen (230 - 240)				0,00	0,00	0,00	0,00	0,00	0,00
SA00	Saldo (00) Nettoergebnis nach Haushaltsrücklagen (Saldo 0 + Saldo 01)				-2.900,00	-2.000,00	-26.857,99			
Investive Gebarung										
SU 33	Summe Einzahlungen investive Gebarung							0,00	0,00	0,00
SU 34	Summe Auszahlungen investive Gebarung							0,00	0,00	0,00
SA2	Saldo (2) Geldfluss aus der Investiven Gebarung (33 – 34)							0,00	0,00	0,00
SA3	Saldo (3) Nettofinanzierungssaldo (Saldo 1 + Saldo 2)							-2.900,00	-2.000,00	-26.884,54
Finanzierungstätigkeit										
SU 35	Summe Einzahlungen aus der Finanzierungstätigkeit							0,00	0,00	0,00
1/259100-346100	Tilgung Darl. 1075		3614	65				13.300,00	13.300,00	13.333,34
SU 36	Summe Auszahlungen aus der Finanzierungstätigkeit							13.300,00	13.300,00	13.333,34
SA4	Saldo (4) Geldfluss aus der Finanzierungstätigkeit (35 – 36)							-13.300,00	-13.300,00	-13.333,34
SA5	Saldo (5) Geldfluss aus der voranschlagswirksamen Gebarung (Saldo 3 + Saldo 4)							-16.200,00	-15.300,00	-40.217,88
26 Sport und außerschulische Leibeserziehung										
262 Sportplätze										
262000 Sportplätze										
Operative Gebarung										
2/262000+813000	Erträge aus der Auflösung von Investitionszuschüssen (Kapitaltransfers)		2127		200,00	200,00	184,55			
6/262000+871000	Bedarfszuweisungsmittel		2121	3121	1	33		30.000,00		
SU 21 / 31	Summe Erträge / Einzahlungen operative Gebarung				30.200,00	200,00	184,55	30.000,00	0,00	0,00
1/262000-613000	Instandhaltung Sportanlagen und Kinderspielplätze		2224	3224	24			12.000,00	4.000,00	10.756,71
1/262000-680000	Planmäßige Abschreibung		2226					1.300,00	1.300,00	1.311,85
1/262000-711000	Gebühren für die Benützung von Gemeindeeinrichtungen und -anlagen		2225	3225	24			300,00	300,00	
SU 22 / 32	Summe Aufwendungen / Auszahlungen operative Gebarung				13.600,00	5.600,00	12.068,56	12.300,00	4.300,00	10.756,71
SA 0 / SA 1	(0) Nettoergebnis (21 - 22) / (1) Geldfluss operative Gebarung (31 – 32)				16.600,00	-5.400,00	-11.884,01	17.700,00	-4.300,00	-10.756,71
SA01	Saldo (01) Haushaltsrücklagen (230 - 240)				0,00	0,00	0,00	0,00	0,00	0,00
SA00	Saldo (00) Nettoergebnis nach Haushaltsrücklagen (Saldo 0 + Saldo 01)				16.600,00	-5.400,00	-11.884,01			
Investive Gebarung										
6/262000+301000	Kapitaltransfers von Ländern, Landesfonds und Landeskammern		3331	1				5.000,00		
SU 33	Summe Einzahlungen investive Gebarung							5.000,00	0,00	0,00
5/262000-004000	Bewässerung Sportplatz		3412	1				35.000,00		
SU 34	Summe Auszahlungen investive Gebarung							35.000,00	0,00	0,00
SA2	Saldo (2) Geldfluss aus der Investiven Gebarung (33 – 34)							-30.000,00	0,00	0,00

		MVAG VC QU			Ergebnisvoranschlag			Finanzierungsvoranschlag		
		EH	FH		VA 2025	VA 2024	RA 2023	VA 2025	VA 2024	RA 2023
SA3	Saldo (3) Nettofinanzierungssaldo (Saldo 1 + Saldo 2)							-12.300,00	-4.300,00	-10.756,71
Finanzierungstätigkeit										
SU 35	Summe Einzahlungen aus der Finanzierungstätigkeit							0,00	0,00	0,00
SU 36	Summe Auszahlungen aus der Finanzierungstätigkeit							0,00	0,00	0,00
SA4	Saldo (4) Geldfluss aus der Finanzierungstätigkeit (35 – 36)							0,00	0,00	0,00
SA5	Saldo (5) Geldfluss aus der voranschlagswirksamen Gebarung (Saldo 3 + Saldo 4)							-12.300,00	-4.300,00	-10.756,71
265	Tennisplätze und -hallen									
265000	Turnsaal u. Tennisplatz									
Operative Gebarung										
2/265000+811000	Erlös aus Vermietung und Benützung	2115	3115	14	200,00	200,00	180,00	200,00	200,00	180,00
2/265000+813000	Erträge aus der Auflösung von Investitionszuschüssen (Kapitaltransfers)	2127			900,00	900,00	428,57			
6/265000+829910	Sonstige Erträge	2116	3116	1 18			9.610,23			9.610,23
6/265000+871100	BZ Sanierung Tennisplatz	2121	3121	1 33			40.000,00			40.000,00
SU 21 / 31	Summe Erträge / Einzahlungen operative Gebarung				1.100,00	1.100,00	50.218,80	200,00	200,00	49.790,23
5/265000-614000	Sanierung Tennisplatz	2224	3224	1 24			1.164,00			1.164,00
1/265000-680000	Planmäßige Abschreibung	2226			6.000,00	5.800,00	6.143,44			
1/265000-729910	Sonstige Aufwendungen	2225	3225	24			9.610,23			9.610,23
SU 22 / 32	Summe Aufwendungen / Auszahlungen operative Gebarung				6.000,00	5.800,00	16.917,67	0,00	0,00	10.774,23
SA 0 / SA 1	(0) Nettoergebnis (21 - 22) / (1) Geldfluss operative Gebarung (31 – 32)				-4.900,00	-4.700,00	33.301,13	200,00	200,00	39.016,00
SA01	Saldo (01) Haushaltsrücklagen (230 - 240)				0,00	0,00	0,00	0,00	0,00	0,00
SA00	Saldo (00) Nettoergebnis nach Haushaltsrücklagen (Saldo 0 + Saldo 01)				-4.900,00	-4.700,00	33.301,13			
Investive Gebarung										
6/265000+300100	KIP Mittel 2023		3331	1					10.000,00	
6/265000+300110	Förderung Sport Land NÖ		3331	1					10.000,00	
6/265000+301000	Landesförderung Sanierung Tennisplatz		3331	1 33						12.000,00
SU 33	Summe Einzahlungen investive Gebarung							0,00	20.000,00	12.000,00
5/265000-050000	Tennisplatzsanierung u. Wiederherstellung		3412	1 40					20.000,00	60.446,23
SU 34	Summe Auszahlungen investive Gebarung							0,00	20.000,00	60.446,23
SA2	Saldo (2) Geldfluss aus der Investiven Gebarung (33 – 34)							0,00	0,00	-48.446,23
SA3	Saldo (3) Nettofinanzierungssaldo (Saldo 1 + Saldo 2)							200,00	200,00	-9.430,23
Finanzierungstätigkeit										
SU 35	Summe Einzahlungen aus der Finanzierungstätigkeit							0,00	0,00	0,00
SU 36	Summe Auszahlungen aus der Finanzierungstätigkeit							0,00	0,00	0,00
SA4	Saldo (4) Geldfluss aus der Finanzierungstätigkeit (35 – 36)							0,00	0,00	0,00
SA5	Saldo (5) Geldfluss aus der voranschlagswirksamen Gebarung (Saldo 3 + Saldo 4)							200,00	200,00	-9.430,23

		MVAG VC QU			Ergebnisvoranschlag			Finanzierungsvoranschlag		
		EH	FH		VA 2025	VA 2024	RA 2023	VA 2025	VA 2024	RA 2023
27	Erwachsenenbildung									
273	Volksbüchereien									
273000	VOLKSBUCHEREI									
Operative Gebarung										
SU 21 / 31	Summe Erträge / Einzahlungen operative Gebarung				0,00	0,00	0,00	0,00	0,00	0,00
1/273000-457000	Ankauf von Büchern	2221	3221	23	1.800,00	1.500,00	1.454,89	1.800,00	1.500,00	1.454,89
SU 22 / 32	Summe Aufwendungen / Auszahlungen operative Gebarung				1.800,00	1.500,00	1.454,89	1.800,00	1.500,00	1.454,89
SA 0 / SA 1	(0) Nettoergebnis (21 - 22) / (1) Geldfluss operative Gebarung (31 - 32)				-1.800,00	-1.500,00	-1.454,89	-1.800,00	-1.500,00	-1.454,89
SA01	Saldo (01) Haushaltsrücklagen (230 - 240)				0,00	0,00	0,00	0,00	0,00	0,00
SA00	Saldo (00) Nettoergebnis nach Haushaltsrücklagen (Saldo 0 + Saldo 01)				-1.800,00	-1.500,00	-1.454,89			
Investive Gebarung										
SU 33	Summe Einzahlungen investive Gebarung							0,00	0,00	0,00
SU 34	Summe Auszahlungen investive Gebarung							0,00	0,00	0,00
SA2	Saldo (2) Geldfluss aus der Investiven Gebarung (33 - 34)							0,00	0,00	0,00
SA3	Saldo (3) Nettofinanzierungssaldo (Saldo 1 + Saldo 2)							-1.800,00	-1.500,00	-1.454,89
Finanzierungstätigkeit										
SU 35	Summe Einzahlungen aus der Finanzierungstätigkeit							0,00	0,00	0,00
SU 36	Summe Auszahlungen aus der Finanzierungstätigkeit							0,00	0,00	0,00
SA4	Saldo (4) Geldfluss aus der Finanzierungstätigkeit (35 - 36)							0,00	0,00	0,00
SA5	Saldo (5) Geldfluss aus der voranschlagswirksamen Gebarung (Saldo 3 + Saldo 4)							-1.800,00	-1.500,00	-1.454,89
28	Forschung und Wissenschaft									
282	Studienbeihilfen									
282000	Studienbeihilfen									
Operative Gebarung										
SU 21 / 31	Summe Erträge / Einzahlungen operative Gebarung				0,00	0,00	0,00	0,00	0,00	0,00
1/282000-768000	Beitrag zu Semesterticket	2234	3234	27		400,00			400,00	
SU 22 / 32	Summe Aufwendungen / Auszahlungen operative Gebarung				0,00	400,00	0,00	0,00	400,00	0,00
SA 0 / SA 1	(0) Nettoergebnis (21 - 22) / (1) Geldfluss operative Gebarung (31 - 32)				0,00	-400,00	0,00	0,00	-400,00	0,00
SA01	Saldo (01) Haushaltsrücklagen (230 - 240)				0,00	0,00	0,00	0,00	0,00	0,00
SA00	Saldo (00) Nettoergebnis nach Haushaltsrücklagen (Saldo 0 + Saldo 01)				0,00	-400,00	0,00			
Investive Gebarung										
SU 33	Summe Einzahlungen investive Gebarung							0,00	0,00	0,00
SU 34	Summe Auszahlungen investive Gebarung							0,00	0,00	0,00
SA2	Saldo (2) Geldfluss aus der Investiven Gebarung (33 - 34)							0,00	0,00	0,00
SA3	Saldo (3) Nettofinanzierungssaldo (Saldo 1 + Saldo 2)							0,00	-400,00	0,00

	MVAG		VC QU	Ergebnisvoranschlag			Finanzierungsvoranschlag		
	EH	FH		VA 2025	VA 2024	RA 2023	VA 2025	VA 2024	RA 2023
Finanzierungstätigkeit									
SU 35			Summe Einzahlungen aus der Finanzierungstätigkeit				0,00	0,00	0,00
SU 36			Summe Auszahlungen aus der Finanzierungstätigkeit				0,00	0,00	0,00
SA4			Saldo (4) Geldfluss aus der Finanzierungstätigkeit (35 – 36)				0,00	0,00	0,00
SA5			Saldo (5) Geldfluss aus der voranschlagswirksamen Gebarung (Saldo 3 + Saldo 4)				0,00	-400,00	0,00

	MVAG	VC	QU	Ergebnisvoranschlag			Finanzierungsvoranschlag			
				EH	FH	VA 2025	VA 2024	RA 2023	VA 2025	VA 2024
3 Kunst, Kultur und Kultus										
32	Musik und darstellende Kunst									
320	Ausbildung in Musik und darstellender Kunst									
320000	Musikschule									
Operative Gebarung										
SU 21 / 31	Summe Erträge / Einzahlungen operative Gebarung			0,00	0,00	0,00	0,00	0,00	0,00	
1/320000-752000	Musikschulbeiträge	2231	3231	26	45.000,00	45.000,00	37.385,94	45.000,00	45.000,00	37.385,94
SU 22 / 32	Summe Aufwendungen / Auszahlungen operative Gebarung			45.000,00	45.000,00	37.385,94	45.000,00	45.000,00	37.385,94	
SA 0 / SA 1	(0) Nettoergebnis (21 - 22) / (1) Geldfluss operative Gebarung (31 - 32)			-45.000,00	-45.000,00	-37.385,94	-45.000,00	-45.000,00	-37.385,94	
SA01	Saldo (01) Haushaltsrücklagen (230 - 240)			0,00	0,00	0,00	0,00	0,00	0,00	
SA00	Saldo (00) Nettoergebnis nach Haushaltsrücklagen (Saldo 0 + Saldo 01)			-45.000,00	-45.000,00	-37.385,94				
Investive Gebarung										
SU 33	Summe Einzahlungen investive Gebarung						0,00	0,00	0,00	
SU 34	Summe Auszahlungen investive Gebarung						0,00	0,00	0,00	
SA2	Saldo (2) Geldfluss aus der Investiven Gebarung (33 - 34)						0,00	0,00	0,00	
SA3	Saldo (3) Nettofinanzierungssaldo (Saldo 1 + Saldo 2)						-45.000,00	-45.000,00	-37.385,94	
Finanzierungstätigkeit										
SU 35	Summe Einzahlungen aus der Finanzierungstätigkeit						0,00	0,00	0,00	
SU 36	Summe Auszahlungen aus der Finanzierungstätigkeit						0,00	0,00	0,00	
SA4	Saldo (4) Geldfluss aus der Finanzierungstätigkeit (35 - 36)						0,00	0,00	0,00	
SA5	Saldo (5) Geldfluss aus der voranschlagswirksamen Gebarung (Saldo 3 + Saldo 4)						-45.000,00	-45.000,00	-37.385,94	
321	Einrichtungen der Musikpflege									
321000	Einrichtungen der Musikpflege									
Operative Gebarung										
SU 21 / 31	Summe Erträge / Einzahlungen operative Gebarung			0,00	0,00	0,00	0,00	0,00	0,00	
1/321000-757000	Zuschüsse an Musik- kapelle	2234	3234	27	1.700,00	1.700,00	1.700,00	1.700,00	1.700,00	
1/321000-757300	JTK Zuschuss Aufenthaltsraum	2234	3234	27			6.000,00		6.000,00	
SU 22 / 32	Summe Aufwendungen / Auszahlungen operative Gebarung			1.700,00	1.700,00	7.700,00	1.700,00	1.700,00	7.700,00	
SA 0 / SA 1	(0) Nettoergebnis (21 - 22) / (1) Geldfluss operative Gebarung (31 - 32)			-1.700,00	-1.700,00	-7.700,00	-1.700,00	-1.700,00	-7.700,00	
SA01	Saldo (01) Haushaltsrücklagen (230 - 240)			0,00	0,00	0,00	0,00	0,00	0,00	
SA00	Saldo (00) Nettoergebnis nach Haushaltsrücklagen (Saldo 0 + Saldo 01)			-1.700,00	-1.700,00	-7.700,00				
Investive Gebarung										
SU 33	Summe Einzahlungen investive Gebarung						0,00	0,00	0,00	
SU 34	Summe Auszahlungen investive Gebarung						0,00	0,00	0,00	
SA2	Saldo (2) Geldfluss aus der Investiven Gebarung (33 - 34)						0,00	0,00	0,00	

		MVAG VC QU			Ergebnisvoranschlag			Finanzierungsvoranschlag		
		EH	FH		VA 2025	VA 2024	RA 2023	VA 2025	VA 2024	RA 2023
SA3	Saldo (3) Nettofinanzierungssaldo (Saldo 1 + Saldo 2)							-1.700,00	-1.700,00	-7.700,00
Finanzierungstätigkeit										
SU 35	Summe Einzahlungen aus der Finanzierungstätigkeit							0,00	0,00	0,00
SU 36	Summe Auszahlungen aus der Finanzierungstätigkeit							0,00	0,00	0,00
SA4	Saldo (4) Geldfluss aus der Finanzierungstätigkeit (35 – 36)							0,00	0,00	0,00
SA5	Saldo (5) Geldfluss aus der voranschlagswirksamen Gebarung (Saldo 3 + Saldo 4)							-1.700,00	-1.700,00	-7.700,00
36	Heimatspflege									
360	Heimatsmuseen									
360000	HEIMATMUSEUM									
Operative Gebarung										
2/360000+810000	Eintrittsgelder	2114	3114	13	500,00	500,00	622,00	500,00	500,00	622,00
SU 21 / 31	Summe Erträge / Einzahlungen operative Gebarung				500,00	500,00	622,00	500,00	500,00	622,00
1/360000-614000	Instandh. Heimatmuseums u. Jägerhaus	2224	3224	24	2.500,00	2.500,00	2.694,56	2.500,00	2.500,00	2.694,56
1/360000-670000	Versicherung Jägerhaus	2222	3222	24	200,00	200,00	200,00	200,00	200,00	200,00
1/360000-700000	Miete Jägerhaus	2223	3223	24	4.000,00	4.000,00	3.677,57	4.000,00	4.000,00	3.677,57
SU 22 / 32	Summe Aufwendungen / Auszahlungen operative Gebarung				6.700,00	6.700,00	6.572,13	6.700,00	6.700,00	6.572,13
SA 0 / SA 1	(0) Nettoergebnis (21 - 22) / (1) Geldfluss operative Gebarung (31 – 32)				-6.200,00	-6.200,00	-5.950,13	-6.200,00	-6.200,00	-5.950,13
SA01	Saldo (01) Haushaltsrücklagen (230 - 240)				0,00	0,00	0,00	0,00	0,00	0,00
SA00	Saldo (00) Nettoergebnis nach Haushaltsrücklagen (Saldo 0 + Saldo 01)				-6.200,00	-6.200,00	-5.950,13			
Investive Gebarung										
SU 33	Summe Einzahlungen investive Gebarung							0,00	0,00	0,00
SU 34	Summe Auszahlungen investive Gebarung							0,00	0,00	0,00
SA2	Saldo (2) Geldfluss aus der Investiven Gebarung (33 – 34)							0,00	0,00	0,00
SA3	Saldo (3) Nettofinanzierungssaldo (Saldo 1 + Saldo 2)							-6.200,00	-6.200,00	-5.950,13
Finanzierungstätigkeit										
SU 35	Summe Einzahlungen aus der Finanzierungstätigkeit							0,00	0,00	0,00
SU 36	Summe Auszahlungen aus der Finanzierungstätigkeit							0,00	0,00	0,00
SA4	Saldo (4) Geldfluss aus der Finanzierungstätigkeit (35 – 36)							0,00	0,00	0,00
SA5	Saldo (5) Geldfluss aus der voranschlagswirksamen Gebarung (Saldo 3 + Saldo 4)							-6.200,00	-6.200,00	-5.950,13
362	Denkmalpflege									
362000	Denkmalpflege									
Operative Gebarung										
SU 21 / 31	Summe Erträge / Einzahlungen operative Gebarung				0,00	0,00	0,00	0,00	0,00	0,00
1/362000-615000	Instandhaltung von Denkmälern	2224	3224	24	3.000,00	1.000,00	456,80	3.000,00	1.000,00	456,80
SU 22 / 32	Summe Aufwendungen / Auszahlungen operative Gebarung				3.000,00	1.000,00	456,80	3.000,00	1.000,00	456,80

	MVAG	VC QU	Ergebnisvoranschlag			Finanzierungsvoranschlag					
			EH	FH	VA 2025	VA 2024	RA 2023	VA 2025	VA 2024	RA 2023	
SA 0 / SA 1		(0) Nettoergebnis (21 - 22) / (1) Geldfluss operative Gebarung (31 – 32)			-3.000,00	-1.000,00	-456,80	-3.000,00	-1.000,00	-456,80	
SA01		Saldo (01) Haushaltsrücklagen (230 - 240)			0,00	0,00	0,00	0,00	0,00	0,00	
SA00		Saldo (00) Nettoergebnis nach Haushaltsrücklagen (Saldo 0 + Saldo 01)			-3.000,00	-1.000,00	-456,80				
Investive Gebarung											
SU 33		Summe Einzahlungen investive Gebarung						0,00	0,00	0,00	
SU 34		Summe Auszahlungen investive Gebarung						0,00	0,00	0,00	
SA2		Saldo (2) Geldfluss aus der Investiven Gebarung (33 – 34)						0,00	0,00	0,00	
SA3		Saldo (3) Nettofinanzierungssaldo (Saldo 1 + Saldo 2)						-3.000,00	-1.000,00	-456,80	
Finanzierungstätigkeit											
SU 35		Summe Einzahlungen aus der Finanzierungstätigkeit						0,00	0,00	0,00	
SU 36		Summe Auszahlungen aus der Finanzierungstätigkeit						0,00	0,00	0,00	
SA4		Saldo (4) Geldfluss aus der Finanzierungstätigkeit (35 – 36)						0,00	0,00	0,00	
SA5		Saldo (5) Geldfluss aus der voranschlagswirksamen Gebarung (Saldo 3 + Saldo 4)						-3.000,00	-1.000,00	-456,80	
363		Altstadterhaltung und Ortsbildpflege									
363000		ORTSBILDPFLEGE									
Operative Gebarung											
SU 21 / 31		Summe Erträge / Einzahlungen operative Gebarung			0,00	0,00	0,00	0,00	0,00	0,00	
1/363000-728000		Ortsbildpflege Blumen	2225	3225	24	7.000,00	7.000,00	6.324,76	7.000,00	7.000,00	6.324,76
SU 22 / 32		Summe Aufwendungen / Auszahlungen operative Gebarung			7.000,00	7.000,00	6.324,76	7.000,00	7.000,00	6.324,76	
SA 0 / SA 1		(0) Nettoergebnis (21 - 22) / (1) Geldfluss operative Gebarung (31 – 32)			-7.000,00	-7.000,00	-6.324,76	-7.000,00	-7.000,00	-6.324,76	
SA01		Saldo (01) Haushaltsrücklagen (230 - 240)			0,00	0,00	0,00	0,00	0,00	0,00	
SA00		Saldo (00) Nettoergebnis nach Haushaltsrücklagen (Saldo 0 + Saldo 01)			-7.000,00	-7.000,00	-6.324,76				
Investive Gebarung											
SU 33		Summe Einzahlungen investive Gebarung						0,00	0,00	0,00	
SU 34		Summe Auszahlungen investive Gebarung						0,00	0,00	0,00	
SA2		Saldo (2) Geldfluss aus der Investiven Gebarung (33 – 34)						0,00	0,00	0,00	
SA3		Saldo (3) Nettofinanzierungssaldo (Saldo 1 + Saldo 2)						-7.000,00	-7.000,00	-6.324,76	
Finanzierungstätigkeit											
SU 35		Summe Einzahlungen aus der Finanzierungstätigkeit						0,00	0,00	0,00	
SU 36		Summe Auszahlungen aus der Finanzierungstätigkeit						0,00	0,00	0,00	
SA4		Saldo (4) Geldfluss aus der Finanzierungstätigkeit (35 – 36)						0,00	0,00	0,00	
SA5		Saldo (5) Geldfluss aus der voranschlagswirksamen Gebarung (Saldo 3 + Saldo 4)						-7.000,00	-7.000,00	-6.324,76	

		MVAG VC QU			Ergebnisvoranschlag			Finanzierungsvoranschlag		
		EH	FH		VA 2025	VA 2024	RA 2023	VA 2025	VA 2024	RA 2023
369	Sonstige Einrichtungen und Maßnahmen									
369000	Sonstige Einrichtungen und Maßnahmen									
Operative Gebarung										
SU 21 / 31	Summe Erträge / Einzahlungen operative Gebarung				0,00	0,00	0,00	0,00	0,00	0,00
1/369000-723000	Brauchtumpflege	2225	3225	24	1.000,00	1.000,00	450,00	1.000,00	1.000,00	450,00
SU 22 / 32	Summe Aufwendungen / Auszahlungen operative Gebarung				1.000,00	1.000,00	450,00	1.000,00	1.000,00	450,00
SA 0 / SA 1	(0) Nettoergebnis (21 - 22) / (1) Geldfluss operative Gebarung (31 - 32)				-1.000,00	-1.000,00	-450,00	-1.000,00	-1.000,00	-450,00
SA01	Saldo (01) Haushaltsrücklagen (230 - 240)				0,00	0,00	0,00	0,00	0,00	0,00
SA00	Saldo (00) Nettoergebnis nach Haushaltsrücklagen (Saldo 0 + Saldo 01)				-1.000,00	-1.000,00	-450,00			
Investive Gebarung										
SU 33	Summe Einzahlungen investive Gebarung							0,00	0,00	0,00
SU 34	Summe Auszahlungen investive Gebarung							0,00	0,00	0,00
SA2	Saldo (2) Geldfluss aus der Investiven Gebarung (33 - 34)							0,00	0,00	0,00
SA3	Saldo (3) Nettofinanzierungssaldo (Saldo 1 + Saldo 2)							-1.000,00	-1.000,00	-450,00
Finanzierungstätigkeit										
SU 35	Summe Einzahlungen aus der Finanzierungstätigkeit							0,00	0,00	0,00
SU 36	Summe Auszahlungen aus der Finanzierungstätigkeit							0,00	0,00	0,00
SA4	Saldo (4) Geldfluss aus der Finanzierungstätigkeit (35 - 36)							0,00	0,00	0,00
SA5	Saldo (5) Geldfluss aus der voranschlagswirksamen Gebarung (Saldo 3 + Saldo 4)							-1.000,00	-1.000,00	-450,00
38	Sonstige Kulturpflege									
381	Maßnahmen der Kulturpflege									
381000	Kulturpflege									
Operative Gebarung										
SU 21 / 31	Summe Erträge / Einzahlungen operative Gebarung				0,00	0,00	0,00	0,00	0,00	0,00
1/381000-726000	Kulturinitiativen Beiträge	2225	3225	24	500,00	500,00	411,00	500,00	500,00	411,00
1/381000-729000	Kulturbudget Anschaffungen	2225	3225	24	3.000,00	3.000,00	2.910,24	3.000,00	3.000,00	2.910,24
1/381000-757000	Förderung Verein großARTig Großschönau	2234	3234	27	12.000,00	2.000,00	2.000,00	12.000,00	2.000,00	2.000,00
SU 22 / 32	Summe Aufwendungen / Auszahlungen operative Gebarung				15.500,00	5.500,00	5.321,24	15.500,00	5.500,00	5.321,24
SA 0 / SA 1	(0) Nettoergebnis (21 - 22) / (1) Geldfluss operative Gebarung (31 - 32)				-15.500,00	-5.500,00	-5.321,24	-15.500,00	-5.500,00	-5.321,24
SA01	Saldo (01) Haushaltsrücklagen (230 - 240)				0,00	0,00	0,00	0,00	0,00	0,00
SA00	Saldo (00) Nettoergebnis nach Haushaltsrücklagen (Saldo 0 + Saldo 01)				-15.500,00	-5.500,00	-5.321,24			
Investive Gebarung										
SU 33	Summe Einzahlungen investive Gebarung							0,00	0,00	0,00
SU 34	Summe Auszahlungen investive Gebarung							0,00	0,00	0,00
SA2	Saldo (2) Geldfluss aus der Investiven Gebarung (33 - 34)							0,00	0,00	0,00

		MVAG VC QU			Ergebnisvoranschlag			Finanzierungsvoranschlag		
		EH	FH		VA 2025	VA 2024	RA 2023	VA 2025	VA 2024	RA 2023
SA3	Saldo (3) Nettofinanzierungssaldo (Saldo 1 + Saldo 2)							-15.500,00	-5.500,00	-5.321,24
Finanzierungstätigkeit										
SU 35	Summe Einzahlungen aus der Finanzierungstätigkeit							0,00	0,00	0,00
SU 36	Summe Auszahlungen aus der Finanzierungstätigkeit							0,00	0,00	0,00
SA4	Saldo (4) Geldfluss aus der Finanzierungstätigkeit (35 – 36)							0,00	0,00	0,00
SA5	Saldo (5) Geldfluss aus der voranschlagswirksamen Gebarung (Saldo 3 + Saldo 4)							-15.500,00	-5.500,00	-5.321,24
39	Kultus									
390	Kirchliche Angelegenheiten									
390000	Kirchen- u. Kapellen									
Operative Gebarung										
2/390000+828000	Rückersätze von Ausgaben	2116	3116	18	500,00	500,00	566,33	500,00	500,00	566,33
SU 21 / 31	Summe Erträge / Einzahlungen operative Gebarung				500,00	500,00	566,33	500,00	500,00	566,33
1/390000-600000	Beleuchtung	2222	3222	24	1.500,00	2.500,00	2.664,73	1.500,00	2.500,00	2.664,73
1/390000-615000	Instandhaltung der Kapellen	2224	3224	24	3.000,00	100,00		3.000,00	100,00	
1/390000-670000	Versicherungen	2222	3222		1.400,00			1.400,00		
SU 22 / 32	Summe Aufwendungen / Auszahlungen operative Gebarung				5.900,00	2.600,00	2.664,73	5.900,00	2.600,00	2.664,73
SA 0 / SA 1	(0) Nettoergebnis (21 - 22) / (1) Geldfluss operative Gebarung (31 – 32)				-5.400,00	-2.100,00	-2.098,40	-5.400,00	-2.100,00	-2.098,40
SA01	Saldo (01) Haushaltsrücklagen (230 - 240)				0,00	0,00	0,00	0,00	0,00	0,00
SA00	Saldo (00) Nettoergebnis nach Haushaltsrücklagen (Saldo 0 + Saldo 01)				-5.400,00	-2.100,00	-2.098,40			
Investive Gebarung										
SU 33	Summe Einzahlungen investive Gebarung							0,00	0,00	0,00
SU 34	Summe Auszahlungen investive Gebarung							0,00	0,00	0,00
SA2	Saldo (2) Geldfluss aus der Investiven Gebarung (33 – 34)							0,00	0,00	0,00
SA3	Saldo (3) Nettofinanzierungssaldo (Saldo 1 + Saldo 2)							-5.400,00	-2.100,00	-2.098,40
Finanzierungstätigkeit										
SU 35	Summe Einzahlungen aus der Finanzierungstätigkeit							0,00	0,00	0,00
SU 36	Summe Auszahlungen aus der Finanzierungstätigkeit							0,00	0,00	0,00
SA4	Saldo (4) Geldfluss aus der Finanzierungstätigkeit (35 – 36)							0,00	0,00	0,00
SA5	Saldo (5) Geldfluss aus der voranschlagswirksamen Gebarung (Saldo 3 + Saldo 4)							-5.400,00	-2.100,00	-2.098,40

	MVAG	VC	QU	Ergebnisvoranschlag			Finanzierungsvoranschlag			
				EH	FH	VA 2025	VA 2024	RA 2023	VA 2025	VA 2024
4 Soziale Wohlfahrt und Wohnbauförderung										
41	Allgemeine öffentliche Wohlfahrt									
419	Sonstige Einrichtungen und Maßnahmen									
419000	SOZIALHILFEUMLAGE									
Operative Gebarung										
SU 21 / 31	Summe Erträge / Einzahlungen operative Gebarung			0,00	0,00	0,00	0,00	0,00	0,00	
1/419000-751000	Sozialhilfeumlage	2231	3231	26	6.500,00	5.700,00	5.949,12	6.500,00	5.700,00	5.949,12
1/419000-751100	Sozialhilfe Umlage	2231	3231	26	243.000,00	220.000,00	198.558,13	243.000,00	220.000,00	198.558,13
SU 22 / 32	Summe Aufwendungen / Auszahlungen operative Gebarung			249.500,00	225.700,00	204.507,25	249.500,00	225.700,00	204.507,25	
SA 0 / SA 1	(0) Nettoergebnis (21 - 22) / (1) Geldfluss operative Gebarung (31 - 32)			-249.500,00	-225.700,00	-204.507,25	-249.500,00	-225.700,00	-204.507,25	
SA01	Saldo (01) Haushaltsrücklagen (230 - 240)			0,00	0,00	0,00	0,00	0,00	0,00	
SA00	Saldo (00) Nettoergebnis nach Haushaltsrücklagen (Saldo 0 + Saldo 01)			-249.500,00	-225.700,00	-204.507,25				
Investive Gebarung										
SU 33	Summe Einzahlungen investive Gebarung						0,00	0,00	0,00	
SU 34	Summe Auszahlungen investive Gebarung						0,00	0,00	0,00	
SA2	Saldo (2) Geldfluss aus der Investiven Gebarung (33 - 34)						0,00	0,00	0,00	
SA3	Saldo (3) Nettofinanzierungssaldo (Saldo 1 + Saldo 2)						-249.500,00	-225.700,00	-204.507,25	
Finanzierungstätigkeit										
SU 35	Summe Einzahlungen aus der Finanzierungstätigkeit						0,00	0,00	0,00	
SU 36	Summe Auszahlungen aus der Finanzierungstätigkeit						0,00	0,00	0,00	
SA4	Saldo (4) Geldfluss aus der Finanzierungstätigkeit (35 - 36)						0,00	0,00	0,00	
SA5	Saldo (5) Geldfluss aus der voranschlagswirksamen Gebarung (Saldo 3 + Saldo 4)						-249.500,00	-225.700,00	-204.507,25	
42	Freie Wohlfahrt									
429	Sonstige Einrichtungen und Maßnahmen									
429000	Sonstige Einrichtungen und Maßnahmen									
Operative Gebarung										
SU 21 / 31	Summe Erträge / Einzahlungen operative Gebarung			0,00	0,00	0,00	0,00	0,00	0,00	
1/429000-729000	Altenbetreuung	2225	3225	24	2.000,00	2.000,00	2.408,80	2.000,00	2.000,00	2.408,80
1/429000-757000	Vereinsförd. Rat&Hilfe, Verein f.ganzh.Förd.	2234	3234	27	300,00	300,00		300,00	300,00	
SU 22 / 32	Summe Aufwendungen / Auszahlungen operative Gebarung			2.300,00	2.300,00	2.408,80	2.300,00	2.300,00	2.408,80	
SA 0 / SA 1	(0) Nettoergebnis (21 - 22) / (1) Geldfluss operative Gebarung (31 - 32)			-2.300,00	-2.300,00	-2.408,80	-2.300,00	-2.300,00	-2.408,80	
SA01	Saldo (01) Haushaltsrücklagen (230 - 240)			0,00	0,00	0,00	0,00	0,00	0,00	
SA00	Saldo (00) Nettoergebnis nach Haushaltsrücklagen (Saldo 0 + Saldo 01)			-2.300,00	-2.300,00	-2.408,80				

	MVAG	VC QU	Ergebnisvoranschlag			Finanzierungsvoranschlag				
			EH	FH	VA 2025	VA 2024	RA 2023	VA 2025	VA 2024	RA 2023
Investive Gebarung										
SU 33			Summe Einzahlungen investive Gebarung			0,00	0,00	0,00	0,00	0,00
SU 34			Summe Auszahlungen investive Gebarung			0,00	0,00	0,00	0,00	0,00
SA2			Saldo (2) Geldfluss aus der Investiven Gebarung (33 – 34)			0,00	0,00	0,00	0,00	0,00
SA3			Saldo (3) Nettofinanzierungssaldo (Saldo 1 + Saldo 2)			-2.300,00	-2.300,00	-2.408,80	-2.300,00	-2.408,80
Finanzierungstätigkeit										
SU 35			Summe Einzahlungen aus der Finanzierungstätigkeit			0,00	0,00	0,00	0,00	0,00
SU 36			Summe Auszahlungen aus der Finanzierungstätigkeit			0,00	0,00	0,00	0,00	0,00
SA4			Saldo (4) Geldfluss aus der Finanzierungstätigkeit (35 – 36)			0,00	0,00	0,00	0,00	0,00
SA5			Saldo (5) Geldfluss aus der voranschlagswirksamen Gebarung (Saldo 3 + Saldo 4)			-2.300,00	-2.300,00	-2.408,80	-2.300,00	-2.408,80
43 Jugendwohlfahrt										
439 Sonstige Einrichtungen und Maßnahmen										
439000 JUGENDWOHLFAHRT										
Operative Gebarung										
SU 21 / 31			Summe Erträge / Einzahlungen operative Gebarung			0,00	0,00	0,00	0,00	0,00
1/439000-751000			Umlage	2231 3231 26	46.000,00	43.000,00	38.112,48	46.000,00	43.000,00	38.112,48
SU 22 / 32			Summe Aufwendungen / Auszahlungen operative Gebarung			46.000,00	43.000,00	38.112,48	46.000,00	43.000,00
SA 0 / SA 1			(0) Nettoergebnis (21 - 22) / (1) Geldfluss operative Gebarung (31 – 32)			-46.000,00	-43.000,00	-38.112,48	-46.000,00	-43.000,00
SA01			Saldo (01) Haushaltsrücklagen (230 - 240)			0,00	0,00	0,00	0,00	0,00
SA00			Saldo (00) Nettoergebnis nach Haushaltsrücklagen (Saldo 0 + Saldo 01)			-46.000,00	-43.000,00	-38.112,48	-46.000,00	-43.000,00
Investive Gebarung										
SU 33			Summe Einzahlungen investive Gebarung			0,00	0,00	0,00	0,00	0,00
SU 34			Summe Auszahlungen investive Gebarung			0,00	0,00	0,00	0,00	0,00
SA2			Saldo (2) Geldfluss aus der Investiven Gebarung (33 – 34)			0,00	0,00	0,00	0,00	0,00
SA3			Saldo (3) Nettofinanzierungssaldo (Saldo 1 + Saldo 2)			-46.000,00	-43.000,00	-38.112,48	-46.000,00	-43.000,00
Finanzierungstätigkeit										
SU 35			Summe Einzahlungen aus der Finanzierungstätigkeit			0,00	0,00	0,00	0,00	0,00
SU 36			Summe Auszahlungen aus der Finanzierungstätigkeit			0,00	0,00	0,00	0,00	0,00
SA4			Saldo (4) Geldfluss aus der Finanzierungstätigkeit (35 – 36)			0,00	0,00	0,00	0,00	0,00
SA5			Saldo (5) Geldfluss aus der voranschlagswirksamen Gebarung (Saldo 3 + Saldo 4)			-46.000,00	-43.000,00	-38.112,48	-46.000,00	-43.000,00

		MVAG VC QU			Ergebnisvoranschlag			Finanzierungsvoranschlag		
		EH	FH		VA 2025	VA 2024	RA 2023	VA 2025	VA 2024	RA 2023
46	Familienpolitische Maßnahmen									
469	Sonstige Maßnahmen									
469000	Sonstige Maßnahmen									
Operative Gebarung										
SU 21 / 31	Summe Erträge / Einzahlungen operative Gebarung				0,00	0,00	0,00	0,00	0,00	0,00
1/469000-413000	Familienförderung und Säuglingswäschepakete	2221	3221	23	2.000,00	2.000,00	795,00	2.000,00	2.000,00	795,00
SU 22 / 32	Summe Aufwendungen / Auszahlungen operative Gebarung				2.000,00	2.000,00	795,00	2.000,00	2.000,00	795,00
SA 0 / SA 1	(0) Nettoergebnis (21 - 22) / (1) Geldfluss operative Gebarung (31 - 32)				-2.000,00	-2.000,00	-795,00	-2.000,00	-2.000,00	-795,00
SA01	Saldo (01) Haushaltsrücklagen (230 - 240)				0,00	0,00	0,00	0,00	0,00	0,00
SA00	Saldo (00) Nettoergebnis nach Haushaltsrücklagen (Saldo 0 + Saldo 01)				-2.000,00	-2.000,00	-795,00			
Investive Gebarung										
SU 33	Summe Einzahlungen investive Gebarung							0,00	0,00	0,00
SU 34	Summe Auszahlungen investive Gebarung							0,00	0,00	0,00
SA2	Saldo (2) Geldfluss aus der Investiven Gebarung (33 - 34)							0,00	0,00	0,00
SA3	Saldo (3) Nettofinanzierungssaldo (Saldo 1 + Saldo 2)							-2.000,00	-2.000,00	-795,00
Finanzierungstätigkeit										
SU 35	Summe Einzahlungen aus der Finanzierungstätigkeit							0,00	0,00	0,00
SU 36	Summe Auszahlungen aus der Finanzierungstätigkeit							0,00	0,00	0,00
SA4	Saldo (4) Geldfluss aus der Finanzierungstätigkeit (35 - 36)							0,00	0,00	0,00
SA5	Saldo (5) Geldfluss aus der voranschlagswirksamen Gebarung (Saldo 3 + Saldo 4)							-2.000,00	-2.000,00	-795,00
48	Wohnbauförderung									
480	Allgemeine Wohnbauförderung									
480000	ALLGEMEINE WOHNBAU- FÖRDERUNG									
Operative Gebarung										
SU 21 / 31	Summe Erträge / Einzahlungen operative Gebarung				0,00	0,00	0,00	0,00	0,00	0,00
1/480000-768000	Förderung Wohnbau	2234	3234	27	10.000,00	15.000,00	25.488,11	10.000,00	15.000,00	25.488,11
SU 22 / 32	Summe Aufwendungen / Auszahlungen operative Gebarung				10.000,00	15.000,00	25.488,11	10.000,00	15.000,00	25.488,11
SA 0 / SA 1	(0) Nettoergebnis (21 - 22) / (1) Geldfluss operative Gebarung (31 - 32)				-10.000,00	-15.000,00	-25.488,11	-10.000,00	-15.000,00	-25.488,11
SA01	Saldo (01) Haushaltsrücklagen (230 - 240)				0,00	0,00	0,00	0,00	0,00	0,00
SA00	Saldo (00) Nettoergebnis nach Haushaltsrücklagen (Saldo 0 + Saldo 01)				-10.000,00	-15.000,00	-25.488,11			
Investive Gebarung										
SU 33	Summe Einzahlungen investive Gebarung							0,00	0,00	0,00
SU 34	Summe Auszahlungen investive Gebarung							0,00	0,00	0,00
SA2	Saldo (2) Geldfluss aus der Investiven Gebarung (33 - 34)							0,00	0,00	0,00

	MVAG	VC QU	Ergebnisvoranschlag			Finanzierungsvoranschlag					
			EH	FH	VA 2025	VA 2024	RA 2023	VA 2025	VA 2024	RA 2023	
SA3											
			Saldo (3) Nettofinanzierungssaldo (Saldo 1 + Saldo 2)						-10.000,00	-15.000,00	-25.488,11
Finanzierungstätigkeit											
SU 35			Summe Einzahlungen aus der Finanzierungstätigkeit						0,00	0,00	0,00
SU 36			Summe Auszahlungen aus der Finanzierungstätigkeit						0,00	0,00	0,00
SA4			Saldo (4) Geldfluss aus der Finanzierungstätigkeit (35 – 36)						0,00	0,00	0,00
SA5			Saldo (5) Geldfluss aus der voranschlagswirksamen Gebarung (Saldo 3 + Saldo 4)						-10.000,00	-15.000,00	-25.488,11
489 Sonstige Maßnahmen											
489000 Wohnbau Ortskern Großschönau											
Operative Gebarung											
SU 21 / 31			Summe Erträge / Einzahlungen operative Gebarung			0,00	0,00	0,00	0,00	0,00	0,00
1/489000-640000			Beratung und Konzeptentwicklung	2222	3222	24			10.000,00	10.000,00	
SU 22 / 32			Summe Aufwendungen / Auszahlungen operative Gebarung			10.000,00	0,00	0,00	10.000,00	0,00	0,00
SA 0 / SA 1			(0) Nettoergebnis (21 - 22) / (1) Geldfluss operative Gebarung (31 – 32)			-10.000,00	0,00	0,00	-10.000,00	0,00	0,00
SA01			Saldo (01) Haushaltsrücklagen (230 - 240)			0,00	0,00	0,00	0,00	0,00	0,00
SA00			Saldo (00) Nettoergebnis nach Haushaltsrücklagen (Saldo 0 + Saldo 01)			-10.000,00	0,00	0,00			
Investive Gebarung											
SU 33			Summe Einzahlungen investive Gebarung						0,00	0,00	0,00
SU 34			Summe Auszahlungen investive Gebarung						0,00	0,00	0,00
SA2			Saldo (2) Geldfluss aus der Investiven Gebarung (33 – 34)						0,00	0,00	0,00
SA3			Saldo (3) Nettofinanzierungssaldo (Saldo 1 + Saldo 2)						-10.000,00	0,00	0,00
Finanzierungstätigkeit											
SU 35			Summe Einzahlungen aus der Finanzierungstätigkeit						0,00	0,00	0,00
SU 36			Summe Auszahlungen aus der Finanzierungstätigkeit						0,00	0,00	0,00
SA4			Saldo (4) Geldfluss aus der Finanzierungstätigkeit (35 – 36)						0,00	0,00	0,00
SA5			Saldo (5) Geldfluss aus der voranschlagswirksamen Gebarung (Saldo 3 + Saldo 4)						-10.000,00	0,00	0,00

		MVAG		VC QU	Ergebnisvoranschlag			Finanzierungsvoranschlag		
		EH	FH		VA 2025	VA 2024	RA 2023	VA 2025	VA 2024	RA 2023
5 Gesundheit										
51	Gesundheitsdienst									
510	Medizinische Bereichsversorgung									
510000	MEDIZINISCHE BEREICHS- VERSORUNG									
Operative Gebarung										
2/510000+811000	Mieten, Betriebskosten Arzt Amtsgeb 80	2115	3115	14		4.500,00	5.244,00		4.500,00	5.244,00
2/510000+811100	Miete Arztordination Gesundheitshaus	2115	3115	14	7.500,00	7.500,00	7.680,00	7.500,00	7.500,00	7.680,00
2/510000+813000	Erträge aus der Auflösung von Investitionszuschüssen (Kapitaltransfers)	2127			4.700,00	4.700,00	4.749,73			
2/510000+829000	Kostensersatz Tut Gut GmbH	2116	3116	18	1.000,00	1.500,00	2.567,20	1.000,00	1.500,00	2.567,20
SU 21 / 31	Summe Erträge / Einzahlungen operative Gebarung				13.200,00	18.200,00	20.240,93	8.500,00	13.500,00	15.491,20
1/510000-400000	Geringw. Anschaffungen	2221	3221		100,00			100,00		
1/510000-451000	Heizkosten Arzt/Gesundheitshaus	2221	3221	23		1.500,00			1.500,00	
1/510000-614000	Instandhaltung Gesundheitshaus	2224	3224	24	500,00	500,00	11.612,25	500,00	500,00	11.612,25
1/510000-650000	Zinsen Darl. 1005/1006	2241	3241	25	200,00	100,00	52,74	200,00	100,00	52,74
1/510000-680000	Planmäßige Abschreibung	2226			14.300,00	14.300,00	14.282,20			
1/510000-728000	Totenbeschauegebühren	2225	3225	24	200,00	800,00	-446,44	200,00	800,00	-634,44
1/510000-729000	Gesunde Gemeinde Aktivitäten	2225	3225	24	2.500,00	2.500,00	2.909,20	2.500,00	2.500,00	2.909,20
1/510000-751000	Beitrag an Pensions- verband	2231	3231	26	5.000,00	5.000,00	4.857,24	5.000,00	5.000,00	4.857,24
SU 22 / 32	Summe Aufwendungen / Auszahlungen operative Gebarung				22.800,00	24.700,00	33.267,19	8.500,00	10.400,00	18.796,99
SA 0 / SA 1	(0) Nettoergebnis (21 - 22) / (1) Geldfluss operative Gebarung (31 – 32)				-9.600,00	-6.500,00	-13.026,26	0,00	3.100,00	-3.305,79
SA01	Saldo (01) Haushaltsrücklagen (230 - 240)				0,00	0,00	0,00	0,00	0,00	0,00
SA00	Saldo (00) Nettoergebnis nach Haushaltsrücklagen (Saldo 0 + Saldo 01)				-9.600,00	-6.500,00	-13.026,26			
Investive Gebarung										
2/510000+301000	Landesförderung Kurse Gesunde Gemeinde		3331	33				300,00	300,00	
2/510000+307000	Ersätze für Gesunde Gemeinde Eintrittsgelder etc.		3334	34				100,00	100,00	
SU 33	Summe Einzahlungen investive Gebarung							400,00	400,00	0,00
SU 34	Summe Auszahlungen investive Gebarung							0,00	0,00	0,00
SA2	Saldo (2) Geldfluss aus der Investiven Gebarung (33 – 34)							400,00	400,00	0,00
SA3	Saldo (3) Nettofinanzierungssaldo (Saldo 1 + Saldo 2)							400,00	3.500,00	-3.305,79
Finanzierungstätigkeit										
SU 35	Summe Einzahlungen aus der Finanzierungstätigkeit							0,00	0,00	0,00
1/510000-346000	Tilg. Darl. 1005/1006 Arzthaus		3614	65				2.400,00	2.500,00	2.559,56
SU 36	Summe Auszahlungen aus der Finanzierungstätigkeit							2.400,00	2.500,00	2.559,56
SA4	Saldo (4) Geldfluss aus der Finanzierungstätigkeit (35 – 36)							-2.400,00	-2.500,00	-2.559,56

		MVAG VC QU			Ergebnisvoranschlag			Finanzierungsvoranschlag		
		EH	FH		VA 2025	VA 2024	RA 2023	VA 2025	VA 2024	RA 2023
SA5	Saldo (5) Geldfluss aus der voranschlagswirksamen Gebarung (Saldo 3 + Saldo 4)							-2.000,00	1.000,00	-5.865,35
516	Schulgesundheitsdienst									
516000	SCHULGESUNDHEITS- DIENST									
Operative Gebarung										
SU 21 / 31	Summe Erträge / Einzahlungen operative Gebarung				0,00	0,00	0,00	0,00	0,00	0,00
1/516000-728000	Schulgesundheitsdienst	2225	3225	24	1.000,00	1.000,00	931,21	1.000,00	1.000,00	931,21
SU 22 / 32	Summe Aufwendungen / Auszahlungen operative Gebarung				1.000,00	1.000,00	931,21	1.000,00	1.000,00	931,21
SA 0 / SA 1	(0) Nettoergebnis (21 - 22) / (1) Geldfluss operative Gebarung (31 - 32)				-1.000,00	-1.000,00	-931,21	-1.000,00	-1.000,00	-931,21
SA01	Saldo (01) Haushaltsrücklagen (230 - 240)				0,00	0,00	0,00	0,00	0,00	0,00
SA00	Saldo (00) Nettoergebnis nach Haushaltsrücklagen (Saldo 0 + Saldo 01)				-1.000,00	-1.000,00	-931,21			
Investive Gebarung										
SU 33	Summe Einzahlungen investive Gebarung							0,00	0,00	0,00
SU 34	Summe Auszahlungen investive Gebarung							0,00	0,00	0,00
SA2	Saldo (2) Geldfluss aus der Investiven Gebarung (33 - 34)							0,00	0,00	0,00
SA3	Saldo (3) Nettofinanzierungssaldo (Saldo 1 + Saldo 2)							-1.000,00	-1.000,00	-931,21
Finanzierungstätigkeit										
SU 35	Summe Einzahlungen aus der Finanzierungstätigkeit							0,00	0,00	0,00
SU 36	Summe Auszahlungen aus der Finanzierungstätigkeit							0,00	0,00	0,00
SA4	Saldo (4) Geldfluss aus der Finanzierungstätigkeit (35 - 36)							0,00	0,00	0,00
SA5	Saldo (5) Geldfluss aus der voranschlagswirksamen Gebarung (Saldo 3 + Saldo 4)							-1.000,00	-1.000,00	-931,21
519	Sonstige Einrichtungen und Maßnahmen									
519100	COVID Maßnahmen									
Operative Gebarung										
SU 21 / 31	Summe Erträge / Einzahlungen operative Gebarung				0,00	0,00	0,00	0,00	0,00	0,00
1/519100-722000	Rückersätze von Erträgen	2225	3225	24			9.516,00			9.516,00
SU 22 / 32	Summe Aufwendungen / Auszahlungen operative Gebarung				0,00	0,00	9.516,00	0,00	0,00	9.516,00
SA 0 / SA 1	(0) Nettoergebnis (21 - 22) / (1) Geldfluss operative Gebarung (31 - 32)				0,00	0,00	-9.516,00	0,00	0,00	-9.516,00
SA01	Saldo (01) Haushaltsrücklagen (230 - 240)				0,00	0,00	0,00	0,00	0,00	0,00
SA00	Saldo (00) Nettoergebnis nach Haushaltsrücklagen (Saldo 0 + Saldo 01)				0,00	0,00	-9.516,00			
Investive Gebarung										
SU 33	Summe Einzahlungen investive Gebarung							0,00	0,00	0,00
SU 34	Summe Auszahlungen investive Gebarung							0,00	0,00	0,00
SA2	Saldo (2) Geldfluss aus der Investiven Gebarung (33 - 34)							0,00	0,00	0,00
SA3	Saldo (3) Nettofinanzierungssaldo (Saldo 1 + Saldo 2)							0,00	0,00	-9.516,00

	MVAG	VC QU	Ergebnisvoranschlag			Finanzierungsvoranschlag					
			EH	FH	VA 2025	VA 2024	RA 2023	VA 2025	VA 2024	RA 2023	
Finanzierungstätigkeit											
SU 35			Summe Einzahlungen aus der Finanzierungstätigkeit					0,00	0,00	0,00	
SU 36			Summe Auszahlungen aus der Finanzierungstätigkeit					0,00	0,00	0,00	
SA4			Saldo (4) Geldfluss aus der Finanzierungstätigkeit (35 – 36)					0,00	0,00	0,00	
SA5			Saldo (5) Geldfluss aus der voranschlagswirksamen Gebarung (Saldo 3 + Saldo 4)					0,00	0,00	-9.516,00	
52 Umweltschutz											
520 Natur- und Landschaftsschutz											
520000 ENERGIE											
Operative Gebarung											
SU 21 / 31			Summe Erträge / Einzahlungen operative Gebarung			0,00	0,00	0,00	0,00	0,00	
1/520000-726000			Mitgliedsbeiträge Klimabündnis etc.	2225 3225 24	500,00	500,00	100,00	500,00	500,00	100,00	
1/520000-726100			Beiträge zu e5, KEM und KLAR	2225 3225 24	5.000,00	4.000,00	3.627,00	5.000,00	4.000,00	3.627,00	
1/520000-778000			Energieförderungen	2234 44	5.000,00	5.000,00	9.146,60				
1/520000-778100			Förderung Wärmedämmung oberste Geschoßdecke	2234 44		500,00					
SU 22 / 32			Summe Aufwendungen / Auszahlungen operative Gebarung			10.500,00	10.000,00	12.873,60	5.500,00	4.500,00	3.727,00
SA 0 / SA 1			(0) Nettoergebnis (21 - 22) / (1) Geldfluss operative Gebarung (31 – 32)			-10.500,00	-10.000,00	-12.873,60	-5.500,00	-4.500,00	-3.727,00
SA01			Saldo (01) Haushaltsrücklagen (230 - 240)			0,00	0,00	0,00	0,00	0,00	0,00
SA00			Saldo (00) Nettoergebnis nach Haushaltsrücklagen (Saldo 0 + Saldo 01)			-10.500,00	-10.000,00	-12.873,60			
Investive Gebarung											
SU 33			Summe Einzahlungen investive Gebarung					0,00	0,00	0,00	
1/520000-778000			Energieförderungen	3434 44			5.000,00	5.000,00		9.146,60	
1/520000-778100			Förderung Wärmedämmung oberste Geschoßdecke	3434 44				500,00			
SU 34			Summe Auszahlungen investive Gebarung					5.000,00	5.500,00	9.146,60	
SA2			Saldo (2) Geldfluss aus der Investiven Gebarung (33 – 34)					-5.000,00	-5.500,00	-9.146,60	
SA3			Saldo (3) Nettofinanzierungssaldo (Saldo 1 + Saldo 2)					-10.500,00	-10.000,00	-12.873,60	
Finanzierungstätigkeit											
SU 35			Summe Einzahlungen aus der Finanzierungstätigkeit					0,00	0,00	0,00	
SU 36			Summe Auszahlungen aus der Finanzierungstätigkeit					0,00	0,00	0,00	
SA4			Saldo (4) Geldfluss aus der Finanzierungstätigkeit (35 – 36)					0,00	0,00	0,00	
SA5			Saldo (5) Geldfluss aus der voranschlagswirksamen Gebarung (Saldo 3 + Saldo 4)					-10.500,00	-10.000,00	-12.873,60	

	MVAG	VC	QU	Ergebnisvoranschlag			Finanzierungsvoranschlag		
				EH	FH	VA 2025	VA 2024	RA 2023	VA 2025
56	Krankenanstalten anderer Rechtsträger								
562	Sprengelbeiträge								
562000	BEITRÄGE DER GEMEINDEN Z.KRANKENANSTALTENGES.								
Operative Gebarung									
SU 21 / 31	Summe Erträge / Einzahlungen operative Gebarung			0,00	0,00	0,00	0,00	0,00	0,00
1/562000-752000	Sprengelbeitrag NÖKAS	Zweckaufwand	2231 3231 26	393.000,00	361.000,00	341.798,11	393.000,00	361.000,00	341.798,11
SU 22 / 32	Summe Aufwendungen / Auszahlungen operative Gebarung			393.000,00	361.000,00	341.798,11	393.000,00	361.000,00	341.798,11
SA 0 / SA 1	(0) Nettoergebnis (21 - 22) / (1) Geldfluss operative Gebarung (31 - 32)			-393.000,00	-361.000,00	-341.798,11	-393.000,00	-361.000,00	-341.798,11
SA01	Saldo (01) Haushaltsrücklagen (230 - 240)			0,00	0,00	0,00	0,00	0,00	0,00
SA00	Saldo (00) Nettoergebnis nach Haushaltsrücklagen (Saldo 0 + Saldo 01)			-393.000,00	-361.000,00	-341.798,11			
Investive Gebarung									
SU 33	Summe Einzahlungen investive Gebarung						0,00	0,00	0,00
SU 34	Summe Auszahlungen investive Gebarung						0,00	0,00	0,00
SA2	Saldo (2) Geldfluss aus der Investiven Gebarung (33 - 34)						0,00	0,00	0,00
SA3	Saldo (3) Nettofinanzierungssaldo (Saldo 1 + Saldo 2)						-393.000,00	-361.000,00	-341.798,11
Finanzierungstätigkeit									
SU 35	Summe Einzahlungen aus der Finanzierungstätigkeit						0,00	0,00	0,00
SU 36	Summe Auszahlungen aus der Finanzierungstätigkeit						0,00	0,00	0,00
SA4	Saldo (4) Geldfluss aus der Finanzierungstätigkeit (35 - 36)						0,00	0,00	0,00
SA5	Saldo (5) Geldfluss aus der voranschlagswirksamen Gebarung (Saldo 3 + Saldo 4)						-393.000,00	-361.000,00	-341.798,11
562100	NÖKAS								
Operative Gebarung									
SU 21 / 31	Summe Erträge / Einzahlungen operative Gebarung			0,00	0,00	0,00	0,00	0,00	0,00
1/562100-752000	NÖKAS	Verwaltungsaufwand	2231 3231 26	100,00	100,00	7,22	100,00	100,00	7,22
SU 22 / 32	Summe Aufwendungen / Auszahlungen operative Gebarung			100,00	100,00	7,22	100,00	100,00	7,22
SA 0 / SA 1	(0) Nettoergebnis (21 - 22) / (1) Geldfluss operative Gebarung (31 - 32)			-100,00	-100,00	-7,22	-100,00	-100,00	-7,22
SA01	Saldo (01) Haushaltsrücklagen (230 - 240)			0,00	0,00	0,00	0,00	0,00	0,00
SA00	Saldo (00) Nettoergebnis nach Haushaltsrücklagen (Saldo 0 + Saldo 01)			-100,00	-100,00	-7,22			
Investive Gebarung									
SU 33	Summe Einzahlungen investive Gebarung						0,00	0,00	0,00
SU 34	Summe Auszahlungen investive Gebarung						0,00	0,00	0,00
SA2	Saldo (2) Geldfluss aus der Investiven Gebarung (33 - 34)						0,00	0,00	0,00
SA3	Saldo (3) Nettofinanzierungssaldo (Saldo 1 + Saldo 2)						-100,00	-100,00	-7,22
Finanzierungstätigkeit									
SU 35	Summe Einzahlungen aus der Finanzierungstätigkeit						0,00	0,00	0,00

	MVAG	VC QU	Ergebnisvoranschlag			Finanzierungsvoranschlag			
			EH	FH	VA 2025	VA 2024	RA 2023	VA 2025	VA 2024
SU 36							0,00	0,00	0,00
			Summe Auszahlungen aus der Finanzierungstätigkeit						
SA4							0,00	0,00	0,00
			Saldo (4) Geldfluss aus der Finanzierungstätigkeit (35 – 36)						
SA5							-100,00	-100,00	-7,22
			Saldo (5) Geldfluss aus der voranschlagswirksamen Gebarung (Saldo 3 + Saldo 4)						

		MVAG VC QU			Ergebnisvoranschlag			Finanzierungsvoranschlag		
		EH	FH		VA 2025	VA 2024	RA 2023	VA 2025	VA 2024	RA 2023
6 Straßen- und Wasserbau, Verkehr										
61	Straßenbau									
612	Gemeindestraßen									
612000	STRASSENBAU									
Operative Gebarung										
2/612000+808000	Verkauf v.Hausnummern- tafeln	2116	3116	16	100,00	100,00	389,52	100,00	100,00	389,52
2/612000+813000	Erträge aus der Auflösung von Investitionszuschüssen (Kapitaltransfers)	2127			1.400,00	900,00	828,01			
2/612000+828000	Kostensätze und Interessentenbeiträge	2116	3116	18	500,00	1.500,00		500,00	1.500,00	
2/612000+829910	Sonstige Erträge	2116	3116	18			67.320,70			67.320,70
6/612000+871000	Bedarfszuweisungsmittel	2121	3121	1 33	150.000,00	160.000,00	110.000,00	150.000,00	160.000,00	110.000,00
SU 21 / 31	Summe Erträge / Einzahlungen operative Gebarung				152.000,00	162.500,00	178.538,23	150.600,00	161.600,00	177.710,22
1/612000-611000	Instandhaltung der Gemeindestr.u.Brücken	2224	3224	24	5.000,00	6.000,00	1.840,91	5.000,00	6.000,00	1.840,91
1/612000-616000	Instandhaltung Stromtankstellen Ladestationen	2224	3224	24	1.500,00	1.000,00	960,00	1.500,00	1.000,00	960,00
1/612000-650000	Zinsen Darl. 1073	2241	3241	25	700,00	200,00	780,61	700,00	200,00	780,61
1/612000-680000	Planmäßige Abschreibung	2226			77.600,00	70.400,00	72.688,28			
1/612000-728000	Winterdienst Streumaterial	2225	3225	24	16.000,00	15.000,00	12.698,81	16.000,00	15.000,00	12.698,81
1/612000-728100	Winterdienst Straßenreinigung	2225	3225	24	5.000,00	5.000,00	3.834,60	5.000,00	5.000,00	3.834,60
5/612000-729910	Sonstige Aufwendungen	2225	3225	1 24			67.320,70			67.320,70
SU 22 / 32	Summe Aufwendungen / Auszahlungen operative Gebarung				105.800,00	97.600,00	160.123,91	28.200,00	27.200,00	87.435,63
SA 0 / SA 1	(0) Nettoergebnis (21 - 22) / (1) Geldfluss operative Gebarung (31 - 32)				46.200,00	64.900,00	18.414,32	122.400,00	134.400,00	90.274,59
SA01	Saldo (01) Haushaltsrücklagen (230 - 240)				0,00	0,00	0,00	0,00	0,00	0,00
SA00	Saldo (00) Nettoergebnis nach Haushaltsrücklagen (Saldo 0 + Saldo 01)				46.200,00	64.900,00	18.414,32			
Investive Gebarung										
6/612000+300000	KPC Förderung E-Tankstellen		3331	1 33						2.725,00
6/612000+301200	KIP Mittel 2023		3331	1					10.000,00	
SU 33	Summe Einzahlungen investive Gebarung							0,00	10.000,00	2.725,00
5/612000-002000	Straßen, Wege, Ortsbeleuchtung etc.		3412	1 40				150.000,00	170.000,00	75.965,18
5/612000-020000	Stromtankstellen		3414	1 41						10.899,66
SU 34	Summe Auszahlungen investive Gebarung							150.000,00	170.000,00	86.864,84
SA2	Saldo (2) Geldfluss aus der Investiven Gebarung (33 - 34)							-150.000,00	-160.000,00	-84.139,84
SA3	Saldo (3) Nettofinanzierungssaldo (Saldo 1 + Saldo 2)							-27.600,00	-25.600,00	6.134,75
Finanzierungstätigkeit										
SU 35	Summe Einzahlungen aus der Finanzierungstätigkeit							0,00	0,00	0,00

		MVAG		VC QU	Ergebnisvoranschlag			Finanzierungsvoranschlag		
		EH	FH		VA 2025	VA 2024	RA 2023	VA 2025	VA 2024	RA 2023
1/612000-346000	Tilg. Darl. 1073		3614	65				3.900,00	3.900,00	3.900,00
SU 36	Summe Auszahlungen aus der Finanzierungstätigkeit							3.900,00	3.900,00	3.900,00
SA4	Saldo (4) Geldfluss aus der Finanzierungstätigkeit (35 – 36)							-3.900,00	-3.900,00	-3.900,00
SA5	Saldo (5) Geldfluss aus der voranschlagswirksamen Gebarung (Saldo 3 + Saldo 4)							-31.500,00	-29.500,00	2.234,75
64	Straßenverkehr									
640	Einrichtungen und Maßnahmen nach der Straßenverkehrsordnu									
640000	EINRICHTUNGEN U.MASS- NAHMEN NACH D.STVO									
	Operative Gebarung									
2/640000+868000	Gemeindestraßenstrafen	2124	3124	16	500,00	500,00	430,00	500,00	500,00	430,00
SU 21 / 31	Summe Erträge / Einzahlungen operative Gebarung				500,00	500,00	430,00	500,00	500,00	430,00
SU 22 / 32	Summe Aufwendungen / Auszahlungen operative Gebarung				0,00	0,00	0,00	0,00	0,00	0,00
SA 0 / SA 1	(0) Nettoergebnis (21 - 22) / (1) Geldfluss operative Gebarung (31 – 32)				500,00	500,00	430,00	500,00	500,00	430,00
SA01	Saldo (01) Haushaltsrücklagen (230 - 240)				0,00	0,00	0,00	0,00	0,00	0,00
SA00	Saldo (00) Nettoergebnis nach Haushaltsrücklagen (Saldo 0 + Saldo 01)				500,00	500,00	430,00			
	Investive Gebarung									
SU 33	Summe Einzahlungen investive Gebarung							0,00	0,00	0,00
SU 34	Summe Auszahlungen investive Gebarung							0,00	0,00	0,00
SA2	Saldo (2) Geldfluss aus der Investiven Gebarung (33 – 34)							0,00	0,00	0,00
SA3	Saldo (3) Nettofinanzierungssaldo (Saldo 1 + Saldo 2)							500,00	500,00	430,00
	Finanzierungstätigkeit									
SU 35	Summe Einzahlungen aus der Finanzierungstätigkeit							0,00	0,00	0,00
SU 36	Summe Auszahlungen aus der Finanzierungstätigkeit							0,00	0,00	0,00
SA4	Saldo (4) Geldfluss aus der Finanzierungstätigkeit (35 – 36)							0,00	0,00	0,00
SA5	Saldo (5) Geldfluss aus der voranschlagswirksamen Gebarung (Saldo 3 + Saldo 4)							500,00	500,00	430,00
649	Sonstige Einrichtungen und Maßnahmen									
649000	Sonstige Einrichtungen und Maßnahmen									
	Operative Gebarung									
SU 21 / 31	Summe Erträge / Einzahlungen operative Gebarung				0,00	0,00	0,00	0,00	0,00	0,00
1/649000-680000	Planmäßige Abschreibung		2226		100,00	200,00	230,80			
SU 22 / 32	Summe Aufwendungen / Auszahlungen operative Gebarung				100,00	200,00	230,80	0,00	0,00	0,00
SA 0 / SA 1	(0) Nettoergebnis (21 - 22) / (1) Geldfluss operative Gebarung (31 – 32)				-100,00	-200,00	-230,80	0,00	0,00	0,00
SA01	Saldo (01) Haushaltsrücklagen (230 - 240)				0,00	0,00	0,00	0,00	0,00	0,00
SA00	Saldo (00) Nettoergebnis nach Haushaltsrücklagen (Saldo 0 + Saldo 01)				-100,00	-200,00	-230,80			
	Investive Gebarung									
SU 33	Summe Einzahlungen investive Gebarung							0,00	0,00	0,00

		MVAG VC QU			Ergebnisvoranschlag			Finanzierungsvoranschlag		
		EH	FH		VA 2025	VA 2024	RA 2023	VA 2025	VA 2024	RA 2023
SU 34	Summe Auszahlungen investive Gebarung							0,00	0,00	0,00
SA2	Saldo (2) Geldfluss aus der Investiven Gebarung (33 – 34)							0,00	0,00	0,00
SA3	Saldo (3) Nettofinanzierungssaldo (Saldo 1 + Saldo 2)							0,00	0,00	0,00
Finanzierungstätigkeit										
SU 35	Summe Einzahlungen aus der Finanzierungstätigkeit							0,00	0,00	0,00
SU 36	Summe Auszahlungen aus der Finanzierungstätigkeit							0,00	0,00	0,00
SA4	Saldo (4) Geldfluss aus der Finanzierungstätigkeit (35 – 36)							0,00	0,00	0,00
SA5	Saldo (5) Geldfluss aus der voranschlagswirksamen Gebarung (Saldo 3 + Saldo 4)							0,00	0,00	0,00
67	Luftfahrt									
671	Flughafen und Flughafeneinrichtungen									
671000	GÜTERWEGE									
Operative Gebarung										
SU 21 / 31	Summe Erträge / Einzahlungen operative Gebarung				0,00	0,00	0,00	0,00	0,00	0,00
1/671000-650200	Zinsen Darl. 1067	2241	3241	25	100,00	100,00	212,75	100,00	100,00	212,75
SU 22 / 32	Summe Aufwendungen / Auszahlungen operative Gebarung				100,00	100,00	212,75	100,00	100,00	212,75
SA 0 / SA 1	(0) Nettoergebnis (21 - 22) / (1) Geldfluss operative Gebarung (31 – 32)				-100,00	-100,00	-212,75	-100,00	-100,00	-212,75
SA01	Saldo (01) Haushaltsrücklagen (230 - 240)				0,00	0,00	0,00	0,00	0,00	0,00
SA00	Saldo (00) Nettoergebnis nach Haushaltsrücklagen (Saldo 0 + Saldo 01)				-100,00	-100,00	-212,75			
Investive Gebarung										
SU 33	Summe Einzahlungen investive Gebarung							0,00	0,00	0,00
SU 34	Summe Auszahlungen investive Gebarung							0,00	0,00	0,00
SA2	Saldo (2) Geldfluss aus der Investiven Gebarung (33 – 34)							0,00	0,00	0,00
SA3	Saldo (3) Nettofinanzierungssaldo (Saldo 1 + Saldo 2)							-100,00	-100,00	-212,75
Finanzierungstätigkeit										
SU 35	Summe Einzahlungen aus der Finanzierungstätigkeit							0,00	0,00	0,00
1/671000-346200	Tilgung Darl. 1067		3614	65				1.500,00	3.000,00	3.000,00
SU 36	Summe Auszahlungen aus der Finanzierungstätigkeit							1.500,00	3.000,00	3.000,00
SA4	Saldo (4) Geldfluss aus der Finanzierungstätigkeit (35 – 36)							-1.500,00	-3.000,00	-3.000,00
SA5	Saldo (5) Geldfluss aus der voranschlagswirksamen Gebarung (Saldo 3 + Saldo 4)							-1.600,00	-3.100,00	-3.212,75

		MVAG VC QU			Ergebnisvoranschlag			Finanzierungsvoranschlag		
		EH	FH		VA 2025	VA 2024	RA 2023	VA 2025	VA 2024	RA 2023
7 Wirtschaftsförderung										
71	Grundlagenverbesserung in der Land- und Forstwirtschaft									
710	Land- und forstwirtschaftlicher Wegebau									
710000	Landwirtschaftlicher Wegebau									
Operative Gebarung										
6/710000+829910	Sonstige Erträge	2116	3116	1 18			104.200,00			104.200,00
2/710000+861100	Ersätze	2121	3121	15			80.602,87			80.602,87
SU 21 / 31	Summe Erträge / Einzahlungen operative Gebarung				0,00	0,00	184.802,87	0,00	0,00	184.802,87
1/710000-650000	Zinsen Darl. 1076	2241	3241	25			2.644,91			2.644,91
1/710000-680000	Planmäßige Abschreibung	2226			129.600,00	128.300,00	129.877,68			
1/710000-729910	Sonstige Aufwendungen	2225	3225	24			104.200,00			104.200,00
SU 22 / 32	Summe Aufwendungen / Auszahlungen operative Gebarung				129.600,00	128.300,00	236.722,59	0,00	0,00	106.844,91
SA 0 / SA 1	(0) Nettoergebnis (21 - 22) / (1) Geldfluss operative Gebarung (31 - 32)				-129.600,00	-128.300,00	-51.919,72	0,00	0,00	77.957,96
SA01	Saldo (01) Haushaltsrücklagen (230 - 240)				0,00	0,00	0,00	0,00	0,00	0,00
SA00	Saldo (00) Nettoergebnis nach Haushaltsrücklagen (Saldo 0 + Saldo 01)				-129.600,00	-128.300,00	-51.919,72			
Investive Gebarung										
SU 33	Summe Einzahlungen investive Gebarung							0,00	0,00	0,00
SU 34	Summe Auszahlungen investive Gebarung							0,00	0,00	0,00
SA2	Saldo (2) Geldfluss aus der Investiven Gebarung (33 - 34)							0,00	0,00	0,00
SA3	Saldo (3) Nettofinanzierungssaldo (Saldo 1 + Saldo 2)							0,00	0,00	77.957,96
Finanzierungstätigkeit										
SU 35	Summe Einzahlungen aus der Finanzierungstätigkeit							0,00	0,00	0,00
SU 36	Summe Auszahlungen aus der Finanzierungstätigkeit							0,00	0,00	0,00
SA4	Saldo (4) Geldfluss aus der Finanzierungstätigkeit (35 - 36)							0,00	0,00	0,00
SA5	Saldo (5) Geldfluss aus der voranschlagswirksamen Gebarung (Saldo 3 + Saldo 4)							0,00	0,00	77.957,96
710100	Güterwege									
Operative Gebarung										
2/710100+813000	Erträge aus der Auflösung von Investitionszuschüssen (Kapitaltransfers)	2127			600,00		300,00			
6/710100+829910	Sonstige Erträge	2116	3116	1 18			67.320,70			67.320,70
6/710100+850000	Interessentenbeiträge Zwettl und Großgerungs Brücke Klängenmühle	2111	3111	1 10			10.100,18			10.100,18
6/710100+871000	Bedarfszuweisung Güterwege	2121	3121	1 33	6.900,00	7.500,00	6.000,00	6.900,00	7.500,00	6.000,00

		MVAG		VC QU	Ergebnisvoranschlag			Finanzierungsvoranschlag			
		EH	FH		VA 2025	VA 2024	RA 2023	VA 2025	VA 2024	RA 2023	
6/710100+899000	Entnahmen aus Verrechnungsrücklagen zwischen operativer Gebarung und Projekten	2116		1	11.200,00						
SU 21 / 31	Summe Erträge / Einzahlungen operative Gebarung				18.700,00	7.500,00	83.720,88	6.900,00	7.500,00	83.420,88	
1/710100-680000	Planmäßige Abschreibung	2226			1.300,00	1.300,00	1.287,29				
1/710100-729910	Sonstige Aufwendungen Güterwege	2225	3225	24			67.320,70			67.320,70	
SU 22 / 32	Summe Aufwendungen / Auszahlungen operative Gebarung				1.300,00	1.300,00	68.607,99	0,00	0,00	67.320,70	
SA 0 / SA 1	(0) Nettoergebnis (21 - 22) / (1) Geldfluss operative Gebarung (31 - 32)				17.400,00	6.200,00	15.112,89	6.900,00	7.500,00	16.100,18	
SA01	Saldo (01) Haushaltsrücklagen (230 - 240)				0,00	0,00	0,00	0,00	0,00	0,00	
SA00	Saldo (00) Nettoergebnis nach Haushaltsrücklagen (Saldo 0 + Saldo 01)				17.400,00	6.200,00	15.112,89				
Investive Gebarung											
6/710100+300100	KIP Mittel 2023		3331	1					10.000,00		
6/710100+301000	Landesbeitrag Güterwege		3331	1 33				6.900,00	7.500,00	6.000,00	
6/710100+301100	Landesbeitrag Brücke Klingenmühle		3331	1 33						24.000,00	
SU 33	Summe Einzahlungen investive Gebarung							6.900,00	17.500,00	30.000,00	
5/710100-002000	Güterwegebau und -erhaltung		3412	1 40				25.000,00	25.000,00	88.788,36	
5/710100-004000	Sanierung Brücke Klingenmühle		3412	1 40						50.500,92	
SU 34	Summe Auszahlungen investive Gebarung							25.000,00	25.000,00	139.289,28	
SA2	Saldo (2) Geldfluss aus der Investiven Gebarung (33 - 34)							-18.100,00	-7.500,00	-109.289,28	
SA3	Saldo (3) Nettofinanzierungssaldo (Saldo 1 + Saldo 2)							-11.200,00	0,00	-93.189,10	
Finanzierungstätigkeit											
SU 35	Summe Einzahlungen aus der Finanzierungstätigkeit							0,00	0,00	0,00	
SU 36	Summe Auszahlungen aus der Finanzierungstätigkeit							0,00	0,00	0,00	
SA4	Saldo (4) Geldfluss aus der Finanzierungstätigkeit (35 - 36)							0,00	0,00	0,00	
SA5	Saldo (5) Geldfluss aus der voranschlagswirksamen Gebarung (Saldo 3 + Saldo 4)							-11.200,00	0,00	-93.189,10	
74	Sonstige Förderung der Land- und Forstwirtschaft										
742	Produktionsförderung										
742000	Vatertierhaltung										
Operative Gebarung											
SU 21 / 31	Summe Erträge / Einzahlungen operative Gebarung				0,00	0,00	0,00	0,00	0,00	0,00	
1/742000-755000	Besamungszuschüsse	2233	3233	27	10.000,00	10.000,00	9.287,00	10.000,00	10.000,00	9.287,00	
SU 22 / 32	Summe Aufwendungen / Auszahlungen operative Gebarung				10.000,00	10.000,00	9.287,00	10.000,00	10.000,00	9.287,00	
SA 0 / SA 1	(0) Nettoergebnis (21 - 22) / (1) Geldfluss operative Gebarung (31 - 32)				-10.000,00	-10.000,00	-9.287,00	-10.000,00	-10.000,00	-9.287,00	
SA01	Saldo (01) Haushaltsrücklagen (230 - 240)				0,00	0,00	0,00	0,00	0,00	0,00	
SA00	Saldo (00) Nettoergebnis nach Haushaltsrücklagen (Saldo 0 + Saldo 01)				-10.000,00	-10.000,00	-9.287,00				

	MVAG	VC QU	Ergebnisvoranschlag			Finanzierungsvoranschlag				
			EH	FH	VA 2025	VA 2024	RA 2023	VA 2025	VA 2024	RA 2023
Investive Gebarung										
SU 33								0,00	0,00	0,00
SU 34								0,00	0,00	0,00
SA2								0,00	0,00	0,00
SA3								-10.000,00	-10.000,00	-9.287,00
Finanzierungstätigkeit										
SU 35								0,00	0,00	0,00
SU 36								0,00	0,00	0,00
SA4								0,00	0,00	0,00
SA5								-10.000,00	-10.000,00	-9.287,00
77 Förderung des Tourismus										
770										
770000										
Operative Gebarung										
2/770000+811000	Miete TDW Großschönau	2115	3115	14	5.300,00	5.300,00	5.283,96	5.300,00	5.300,00	5.283,96
SU 21 / 31	Summe Erträge / Einzahlungen operative Gebarung				5.300,00	5.300,00	5.283,96	5.300,00	5.300,00	5.283,96
1/770000-726000	Mitgliedsbeiträge an Institutionen	2225	3225	24	3.300,00	3.300,00	4.873,54	3.300,00	3.300,00	4.873,54
SU 22 / 32	Summe Aufwendungen / Auszahlungen operative Gebarung				3.300,00	3.300,00	4.873,54	3.300,00	3.300,00	4.873,54
SA 0 / SA 1	(0) Nettoergebnis (21 - 22) / (1) Geldfluss operative Gebarung (31 - 32)				2.000,00	2.000,00	410,42	2.000,00	2.000,00	410,42
SA01	Saldo (01) Haushaltsrücklagen (230 - 240)				0,00	0,00	0,00	0,00	0,00	0,00
SA00	Saldo (00) Nettoergebnis nach Haushaltsrücklagen (Saldo 0 + Saldo 01)				2.000,00	2.000,00	410,42			
Investive Gebarung										
SU 33	Summe Einzahlungen investive Gebarung							0,00	0,00	0,00
SU 34	Summe Auszahlungen investive Gebarung							0,00	0,00	0,00
SA2	Saldo (2) Geldfluss aus der Investiven Gebarung (33 - 34)							0,00	0,00	0,00
SA3	Saldo (3) Nettofinanzierungssaldo (Saldo 1 + Saldo 2)							2.000,00	2.000,00	410,42
Finanzierungstätigkeit										
SU 35	Summe Einzahlungen aus der Finanzierungstätigkeit							0,00	0,00	0,00
SU 36	Summe Auszahlungen aus der Finanzierungstätigkeit							0,00	0,00	0,00
SA4	Saldo (4) Geldfluss aus der Finanzierungstätigkeit (35 - 36)							0,00	0,00	0,00
SA5	Saldo (5) Geldfluss aus der voranschlagswirksamen Gebarung (Saldo 3 + Saldo 4)							2.000,00	2.000,00	410,42

	MVAG	VC QU	Ergebnisvoranschlag			Finanzierungsvoranschlag				
			EH	FH	VA 2025	VA 2024	RA 2023	VA 2025	VA 2024	RA 2023
771										
771000										
Operative Gebarung										
SU 21 / 31					0,00	0,00	0,00	0,00	0,00	0,00
1/771000-728000					18.000,00			18.000,00		
1/771000-757000					3.100,00	3.100,00	3.100,00	3.100,00	3.100,00	3.100,00
SU 22 / 32					21.100,00	3.100,00	3.100,00	21.100,00	3.100,00	3.100,00
SA 0 / SA 1					-21.100,00	-3.100,00	-3.100,00	-21.100,00	-3.100,00	-3.100,00
SA01					0,00	0,00	0,00	0,00	0,00	0,00
SA00					-21.100,00	-3.100,00	-3.100,00			
Investive Gebarung										
SU 33								0,00	0,00	0,00
SU 34								0,00	0,00	0,00
SA2								0,00	0,00	0,00
SA3								-21.100,00	-3.100,00	-3.100,00
Finanzierungstätigkeit										
SU 35								0,00	0,00	0,00
SU 36								0,00	0,00	0,00
SA4								0,00	0,00	0,00
SA5								-21.100,00	-3.100,00	-3.100,00

	MVAG	VC QU	Ergebnisvoranschlag			Finanzierungsvoranschlag			
			EH	FH	VA 2025	VA 2024	RA 2023	VA 2025	VA 2024
8 Dienstleistungen									
81	Öffentliche Einrichtungen (soweit nicht dem Abschnitt 85 zuzuordnen)								
812	WC-Anlagen								
812000	WC-ANLAGE								
Operative Gebarung									
SU 21 / 31	Summe Erträge / Einzahlungen operative Gebarung				0,00	0,00	0,00	0,00	0,00
1/812000-618000	Instandhaltung der Öffentl.WC-Anlage	2224 3224 24			500,00	300,00	114,01	500,00	300,00 114,01
SU 22 / 32	Summe Aufwendungen / Auszahlungen operative Gebarung				500,00	300,00	114,01	500,00	300,00 114,01
SA 0 / SA 1	(0) Nettoergebnis (21 - 22) / (1) Geldfluss operative Gebarung (31 - 32)				-500,00	-300,00	-114,01	-500,00	-300,00 -114,01
SA01	Saldo (01) Haushaltsrücklagen (230 - 240)				0,00	0,00	0,00	0,00	0,00
SA00	Saldo (00) Nettoergebnis nach Haushaltsrücklagen (Saldo 0 + Saldo 01)				-500,00	-300,00	-114,01		
Investive Gebarung									
SU 33	Summe Einzahlungen investive Gebarung							0,00	0,00 0,00
SU 34	Summe Auszahlungen investive Gebarung							0,00	0,00 0,00
SA2	Saldo (2) Geldfluss aus der Investiven Gebarung (33 - 34)							0,00	0,00 0,00
SA3	Saldo (3) Nettofinanzierungssaldo (Saldo 1 + Saldo 2)							-500,00	-300,00 -114,01
Finanzierungstätigkeit									
SU 35	Summe Einzahlungen aus der Finanzierungstätigkeit							0,00	0,00 0,00
SU 36	Summe Auszahlungen aus der Finanzierungstätigkeit							0,00	0,00 0,00
SA4	Saldo (4) Geldfluss aus der Finanzierungstätigkeit (35 - 36)							0,00	0,00 0,00
SA5	Saldo (5) Geldfluss aus der voranschlagswirksamen Gebarung (Saldo 3 + Saldo 4)							-500,00	-300,00 -114,01
816	Öffentliche Beleuchtung und öffentliche Uhren								
816000	ÖFFENTLICHE BELEUCHTUNG								
Operative Gebarung									
2/816000+811000	Ersätze von Ausgaben	2115 3115 14			100,00	100,00		100,00	100,00
SU 21 / 31	Summe Erträge / Einzahlungen operative Gebarung				100,00	100,00	0,00	100,00	100,00 0,00
1/816000-600000	Stromverbrauch	2222 3222 24			12.000,00	10.000,00	31.469,80	12.000,00	10.000,00 31.469,80
1/816000-611000	Instandhaltung der Straßenbeleuchtung	2224 3224 24			2.000,00	2.000,00	1.955,44	2.000,00	2.000,00 1.955,44
SU 22 / 32	Summe Aufwendungen / Auszahlungen operative Gebarung				14.000,00	12.000,00	33.425,24	14.000,00	12.000,00 33.425,24
SA 0 / SA 1	(0) Nettoergebnis (21 - 22) / (1) Geldfluss operative Gebarung (31 - 32)				-13.900,00	-11.900,00	-33.425,24	-13.900,00	-11.900,00 -33.425,24
SA01	Saldo (01) Haushaltsrücklagen (230 - 240)				0,00	0,00	0,00	0,00	0,00
SA00	Saldo (00) Nettoergebnis nach Haushaltsrücklagen (Saldo 0 + Saldo 01)				-13.900,00	-11.900,00	-33.425,24		
Investive Gebarung									
SU 33	Summe Einzahlungen investive Gebarung							0,00	0,00 0,00
SU 34	Summe Auszahlungen investive Gebarung							0,00	0,00 0,00

	MVAG	VC	QU	Ergebnisvoranschlag			Finanzierungsvoranschlag			
				EH	FH	VA 2025	VA 2024	RA 2023	VA 2025	VA 2024
SA2								0,00	0,00	0,00
SA3								-13.900,00	-11.900,00	-33.425,24
Finanzierungstätigkeit										
SU 35								0,00	0,00	0,00
SU 36								0,00	0,00	0,00
SA4								0,00	0,00	0,00
SA5								-13.900,00	-11.900,00	-33.425,24
817										
817000										
Operative Gebarung										
2/817000+852000	Grabstellengebühren	2113	3113	12	9.000,00	9.000,00	10.490,00	9.000,00	9.000,00	10.970,00
2/817000+852100	Begräbnis- und Leichenhallengeb.	2113	3113	12	7.000,00	9.000,00	3.975,00	7.000,00	9.000,00	4.900,00
6/817000+899000	Entnahmen aus Verrechnungsrücklagen zwischen operativer Gebarung und Projekten	2116		1		10.000,00				
SU 21 / 31	Summe Erträge / Einzahlungen operative Gebarung				16.000,00	28.000,00	14.465,00	16.000,00	18.000,00	15.870,00
1/817000-600000	Stromkosten	2222	3222	24	400,00	400,00	215,71	400,00	400,00	215,71
1/817000-613000	Instandhaltung d.Wege, Mauern u.Kriegsgräber	2224	3224	24	1.000,00	1.000,00	67,68	1.000,00	1.000,00	67,68
1/817000-614000	Instandhaltung der Aufbahrungshalle	2224	3224	24	100,00	100,00		100,00	100,00	
1/817000-650000	Zinsen Darl. 1068	2241	3241	25	100,00	100,00	156,01	100,00	100,00	156,01
1/817000-670000	Versicherungen	2222	3222	24	100,00	100,00	100,00	100,00	100,00	100,00
1/817000-680000	Planmäßige Abschreibung	2226			3.400,00	2.900,00	2.900,00			
1/817000-711000	Gebühren für die Benützung von Gemeindeeinrichtungen und -anlagen	2225	3225	24	1.500,00	1.500,00	1.670,85	1.500,00	1.500,00	1.670,85
1/817000-720000	Kostenbeiträge für Leistungen	2225	3225	24	10.000,00	10.000,00	10.000,00	10.000,00	10.000,00	10.000,00
SU 22 / 32	Summe Aufwendungen / Auszahlungen operative Gebarung				16.600,00	16.100,00	15.110,25	13.200,00	13.200,00	12.210,25
SA 0 / SA 1	(0) Nettoergebnis (21 - 22) / (1) Geldfluss operative Gebarung (31 - 32)				-600,00	11.900,00	-645,25	2.800,00	4.800,00	3.659,75
SA01	Saldo (01) Haushaltsrücklagen (230 - 240)				0,00	0,00	0,00	0,00	0,00	0,00
SA00	Saldo (00) Nettoergebnis nach Haushaltsrücklagen (Saldo 0 + Saldo 01)				-600,00	11.900,00	-645,25			
Investive Gebarung										
SU 33	Summe Einzahlungen investive Gebarung							0,00	0,00	0,00
5/817000-010000	Urnenpagode 2024		3413	1					10.000,00	
SU 34	Summe Auszahlungen investive Gebarung							0,00	10.000,00	0,00
SA2	Saldo (2) Geldfluss aus der Investiven Gebarung (33 - 34)							0,00	-10.000,00	0,00
SA3	Saldo (3) Nettofinanzierungssaldo (Saldo 1 + Saldo 2)							2.800,00	-5.200,00	3.659,75
Finanzierungstätigkeit										
SU 35	Summe Einzahlungen aus der Finanzierungstätigkeit							0,00	0,00	0,00

		MVAG		VC QU	Ergebnisvoranschlag			Finanzierungsvoranschlag			
		EH	FH		VA 2025	VA 2024	RA 2023	VA 2025	VA 2024	RA 2023	
1/817000-346000	Tilgung Darl. 1068			3614	65				1.100,00	2.200,00	2.200,00
SU 36	Summe Auszahlungen aus der Finanzierungstätigkeit								1.100,00	2.200,00	2.200,00
SA4	Saldo (4) Geldfluss aus der Finanzierungstätigkeit (35 – 36)								-1.100,00	-2.200,00	-2.200,00
SA5	Saldo (5) Geldfluss aus der voranschlagswirksamen Gebarung (Saldo 3 + Saldo 4)								1.700,00	-7.400,00	1.459,75
82	Betriebsähnliche Einrichtungen und Betriebe										
820	Wirtschaftshöfe										
820000	BAUHOF										
	Operative Gebarung										
2/820000+810000	Maschinenkosten- und Stromersätze	2114	3114	13	500,00	500,00		500,00	500,00		
2/820000+816000	Verwaltungs- und Personalkosten Ersätze	2114	3114	13	70.000,00	70.000,00	71.000,00	70.000,00	70.000,00	71.000,00	71.000,00
2/820000+827000	Kostenersätze für die Überlassung von Bediensteten an Dritte	2116	3116	18	200,00		180,00	200,00		180,00	180,00
6/820000+829910	Sonstige Erträge Bauhofzubau	2116	3116	1 18			49.061,54				49.061,54
6/820000+871000	Bedarfszuweisungsmittel	2121	3121	1 33		120.000,00	140.645,05		120.000,00		140.645,05
SU 21 / 31	Summe Erträge / Einzahlungen operative Gebarung				70.700,00	190.500,00	260.886,59	70.700,00	190.500,00	260.886,59	
1/820000-400000	Geringw.Anschaffg. Verbr.Mat., Werkzeug, kleinere Maschinen	2221	3221	23	10.000,00	9.000,00	9.438,82	10.000,00	9.000,00	9.438,82	
1/820000-430000	Jause	2221	3221	23	1.000,00	1.000,00	967,58	1.000,00	1.000,00	967,58	
1/820000-452000	Treibstoffe	2221	3221	23	7.000,00	3.000,00	6.659,47	7.000,00	3.000,00	6.659,47	
1/820000-521000	Geldbezüge der ganzjährig beschäftigten Arbeiter	2211	3211	20	190.400,00	160.000,00	153.479,44	190.400,00	160.000,00	153.479,44	
1/820000-567000	Entschädigungen, Nebengebühren	2213	3213	20	2.000,00	2.000,00	3.244,96	2.000,00	2.000,00	3.244,96	
1/820000-580000	Dienstgeberbeitrag (FBAF)	2212	3212	20	10.000,00	8.200,00	6.272,43	10.000,00	8.200,00	6.272,43	
1/820000-582000	DGB Sozialversicherungsbeiträge	2212	3212	20	42.000,00	35.000,00	35.693,75	42.000,00	35.000,00	35.693,75	
1/820000-614000	Instandhaltung des Gebäudes	2224	3224	24	1.000,00	1.000,00	2.234,88	1.000,00	1.000,00	2.234,88	
1/820000-616000	Instandhaltung der Maschinen	2224	3224	24	16.000,00	15.000,00	10.884,02	16.000,00	15.000,00	3.946,04	
1/820000-670000	Versicherungen	2222	3222	24	3.500,00	3.500,00	2.408,62	3.500,00	3.500,00	2.408,62	
1/820000-680000	Planmäßige Abschreibung	2226			24.100,00	18.900,00	19.549,78				
1/820000-700000	Maschinenmiete	2223	3223	24	2.000,00			2.000,00			
1/820000-711000	Gebühren für die Benützung von Gemeindeeinrichtungen und Anlagen gemäß FAG	2225	3225	24	500,00	500,00	495,44	500,00	500,00	495,44	
1/820000-729910	Sonstige Aufwendungen Bauhofzubau	2225	3225	24			49.061,54				49.061,54
SU 22 / 32	Summe Aufwendungen / Auszahlungen operative Gebarung				309.500,00	257.100,00	300.390,73	285.400,00	238.200,00	273.902,97	
SA 0 / SA 1	(0) Nettoergebnis (21 - 22) / (1) Geldfluss operative Gebarung (31 – 32)				-238.800,00	-66.600,00	-39.504,14	-214.700,00	-47.700,00	-13.016,38	
SA01	Saldo (01) Haushaltsrücklagen (230 - 240)				0,00	0,00	0,00	0,00	0,00	0,00	
SA00	Saldo (00) Nettoergebnis nach Haushaltsrücklagen (Saldo 0 + Saldo 01)				-238.800,00	-66.600,00	-39.504,14				

		MVAG		VC	QU	Ergebnisvoranschlag			Finanzierungsvoranschlag		
		EH	FH			VA 2025	VA 2024	RA 2023	VA 2025	VA 2024	RA 2023
Investive Gebarung											
SU 33	Summe Einzahlungen investive Gebarung								0,00	0,00	0,00
5/820000-010000	Bauhofzubau		3413	1	40					90.000,00	222.399,77
5/820000-020000	Maschinen und maschinelle Anlagen Bauhofzubau		3414	1						30.000,00	
1/820000-030000	Werkzeuge und sonstige Erzeugungsmittel		3414	2	41						8.600,00
SU 34	Summe Auszahlungen investive Gebarung								0,00	120.000,00	230.999,77
SA2	Saldo (2) Geldfluss aus der Investiven Gebarung (33 – 34)								0,00	-120.000,00	-230.999,77
SA3	Saldo (3) Nettofinanzierungssaldo (Saldo 1 + Saldo 2)								-214.700,00	-167.700,00	-244.016,15
Finanzierungstätigkeit											
SU 35	Summe Einzahlungen aus der Finanzierungstätigkeit								0,00	0,00	0,00
SU 36	Summe Auszahlungen aus der Finanzierungstätigkeit								0,00	0,00	0,00
SA4	Saldo (4) Geldfluss aus der Finanzierungstätigkeit (35 – 36)								0,00	0,00	0,00
SA5	Saldo (5) Geldfluss aus der voranschlagswirksamen Gebarung (Saldo 3 + Saldo 4)								-214.700,00	-167.700,00	-244.016,15
821	Fuhrpark										
821000	Fuhrpark										
Operative Gebarung											
2/821000+813000	Erträge aus der Auflösung von Investitionszuschüssen (Kapitaltransfers)	2127				800,00	800,00	421,05			
6/821000+829910	Sonstige Erträge	2116	3116	1	18			18.000,00			18.000,00
6/821000+871000	Bedarfszuweisungsmittel (BZ 3)	2121	3121	1		120.000,00			120.000,00		
SU 21 / 31	Summe Erträge / Einzahlungen operative Gebarung					120.800,00	800,00	18.421,05	120.000,00	0,00	18.000,00
1/821000-616000	Instandhaltung der Fahrzeuge	2224	3224	24		1.000,00	1.000,00	1.272,32	1.000,00	1.000,00	1.156,84
1/821000-670000	Versicherungen	2222	3222	24		500,00	500,00	582,75	500,00	500,00	582,75
1/821000-680000	Planmäßige Abschreibung	2226				10.000,00	12.700,00	19.167,59			
1/821000-729910	Sonstige Aufwendungen	2225	3225	24				18.000,00			18.000,00
SU 22 / 32	Summe Aufwendungen / Auszahlungen operative Gebarung					11.500,00	14.200,00	39.022,66	1.500,00	1.500,00	19.739,59
SA 0 / SA 1	(0) Nettoergebnis (21 - 22) / (1) Geldfluss operative Gebarung (31 – 32)					109.300,00	-13.400,00	-20.601,61	118.500,00	-1.500,00	-1.739,59
SA01	Saldo (01) Haushaltsrücklagen (230 - 240)					0,00	0,00	0,00	0,00	0,00	0,00
SA00	Saldo (00) Nettoergebnis nach Haushaltsrücklagen (Saldo 0 + Saldo 01)					109.300,00	-13.400,00	-20.601,61			
Investive Gebarung											
6/821000+300100	Bundesförderung E-Opel		3331	1	33						8.000,00
SU 33	Summe Einzahlungen investive Gebarung								0,00	0,00	8.000,00
5/821000-040000	Fahrzeuge (Aebi Ersatz Bauhof)		3414	1					120.000,00		
SU 34	Summe Auszahlungen investive Gebarung								120.000,00	0,00	0,00
SA2	Saldo (2) Geldfluss aus der Investiven Gebarung (33 – 34)								-120.000,00	0,00	8.000,00
SA3	Saldo (3) Nettofinanzierungssaldo (Saldo 1 + Saldo 2)								-1.500,00	-1.500,00	6.260,41

		MVAG VC QU			Ergebnisvoranschlag			Finanzierungsvoranschlag		
		EH	FH		VA 2025	VA 2024	RA 2023	VA 2025	VA 2024	RA 2023
Finanzierungstätigkeit										
SU 35	Summe Einzahlungen aus der Finanzierungstätigkeit							0,00	0,00	0,00
SU 36	Summe Auszahlungen aus der Finanzierungstätigkeit							0,00	0,00	0,00
SA4	Saldo (4) Geldfluss aus der Finanzierungstätigkeit (35 – 36)							0,00	0,00	0,00
SA5	Saldo (5) Geldfluss aus der voranschlagswirksamen Gebarung (Saldo 3 + Saldo 4)							-1.500,00	-1.500,00	6.260,41
84 Liegenschaften, Wohn- und Geschäftsgebäude										
840 Grundbesitz										
840000 Grundbesitz										
Operative Gebarung										
2/840000+810000	Verkauf von Schotter	2114	3114	13	800,00	800,00	719,41	800,00	800,00	719,41
2/840000+811000	Erlös aus Verpachtung	2115	3115	14	200,00	200,00	253,69	200,00	200,00	253,69
2/840000+891000	Sonstige Wertaufholungen / Bestandsvermehrungen am kurzfristigen und langfristigen Vermögen	2117					306,00			
SU 21 / 31	Summe Erträge / Einzahlungen operative Gebarung				1.000,00	1.000,00	1.279,10	1.000,00	1.000,00	973,10
1/840000-700000	Miet- und Pachtaufwand	2223	3223	24	100,00	100,00		100,00	100,00	
1/840000-710000	Steuern und Abgaben	2225	3225	24	1.500,00	1.500,00	6.345,17	1.500,00	1.500,00	6.345,17
SU 22 / 32	Summe Aufwendungen / Auszahlungen operative Gebarung				1.600,00	1.600,00	6.345,17	1.600,00	1.600,00	6.345,17
SA 0 / SA 1	(0) Nettoergebnis (21 - 22) / (1) Geldfluss operative Gebarung (31 – 32)				-600,00	-600,00	-5.066,07	-600,00	-600,00	-5.372,07
SA01	Saldo (01) Haushaltsrücklagen (230 - 240)				0,00	0,00	0,00	0,00	0,00	0,00
SA00	Saldo (00) Nettoergebnis nach Haushaltsrücklagen (Saldo 0 + Saldo 01)				-600,00	-600,00	-5.066,07			
Investive Gebarung										
2/840000+001000	Verkauf von Grundstücken		3312	2 30				100,00	500,00	306,00
SU 33	Summe Einzahlungen investive Gebarung							100,00	500,00	306,00
SU 34	Summe Auszahlungen investive Gebarung							0,00	0,00	0,00
SA2	Saldo (2) Geldfluss aus der Investiven Gebarung (33 – 34)							100,00	500,00	306,00
SA3	Saldo (3) Nettofinanzierungssaldo (Saldo 1 + Saldo 2)							-500,00	-100,00	-5.066,07
Finanzierungstätigkeit										
SU 35	Summe Einzahlungen aus der Finanzierungstätigkeit							0,00	0,00	0,00
SU 36	Summe Auszahlungen aus der Finanzierungstätigkeit							0,00	0,00	0,00
SA4	Saldo (4) Geldfluss aus der Finanzierungstätigkeit (35 – 36)							0,00	0,00	0,00
SA5	Saldo (5) Geldfluss aus der voranschlagswirksamen Gebarung (Saldo 3 + Saldo 4)							-500,00	-100,00	-5.066,07

		MVAG VC QU			Ergebnisvoranschlag			Finanzierungsvoranschlag		
		EH	FH		VA 2025	VA 2024	RA 2023	VA 2025	VA 2024	RA 2023
842	Waldbesitz (soweit nicht bei 866)									
842000	WALDBESITZ									
Operative Gebarung										
SU 21 / 31	Summe Erträge / Einzahlungen operative Gebarung				0,00	0,00	0,00	0,00	0,00	0,00
1/842000-610000	Pflege der Waldgrund- stücke	2224	3224	24	1.000,00	1.000,00	310,81	1.000,00	1.000,00	310,81
SU 22 / 32	Summe Aufwendungen / Auszahlungen operative Gebarung				1.000,00	1.000,00	310,81	1.000,00	1.000,00	310,81
SA 0 / SA 1	(0) Nettoergebnis (21 - 22) / (1) Geldfluss operative Gebarung (31 - 32)				-1.000,00	-1.000,00	-310,81	-1.000,00	-1.000,00	-310,81
SA01	Saldo (01) Haushaltsrücklagen (230 - 240)				0,00	0,00	0,00	0,00	0,00	0,00
SA00	Saldo (00) Nettoergebnis nach Haushaltsrücklagen (Saldo 0 + Saldo 01)				-1.000,00	-1.000,00	-310,81			
Investive Gebarung										
SU 33	Summe Einzahlungen investive Gebarung							0,00	0,00	0,00
SU 34	Summe Auszahlungen investive Gebarung							0,00	0,00	0,00
SA2	Saldo (2) Geldfluss aus der Investiven Gebarung (33 - 34)							0,00	0,00	0,00
SA3	Saldo (3) Nettofinanzierungssaldo (Saldo 1 + Saldo 2)							-1.000,00	-1.000,00	-310,81
Finanzierungstätigkeit										
SU 35	Summe Einzahlungen aus der Finanzierungstätigkeit							0,00	0,00	0,00
SU 36	Summe Auszahlungen aus der Finanzierungstätigkeit							0,00	0,00	0,00
SA4	Saldo (4) Geldfluss aus der Finanzierungstätigkeit (35 - 36)							0,00	0,00	0,00
SA5	Saldo (5) Geldfluss aus der voranschlagswirksamen Gebarung (Saldo 3 + Saldo 4)							-1.000,00	-1.000,00	-310,81
846	Wohn- und Geschäftsgebäude (soweit nicht bei 853)									
846000	Haus- und Grundkauf									
Operative Gebarung										
6/846000+899000	Entnahmen aus Verrechnungsrücklagen zwischen operativer Gebarung und Projekten	2116		1		65.000,00				
SU 21 / 31	Summe Erträge / Einzahlungen operative Gebarung				0,00	65.000,00	0,00	0,00	0,00	0,00
1/846000-680000	Planmäßige Abschreibung	2226			1.600,00					
SU 22 / 32	Summe Aufwendungen / Auszahlungen operative Gebarung				1.600,00	0,00	0,00	0,00	0,00	0,00
SA 0 / SA 1	(0) Nettoergebnis (21 - 22) / (1) Geldfluss operative Gebarung (31 - 32)				-1.600,00	65.000,00	0,00	0,00	0,00	0,00
SA01	Saldo (01) Haushaltsrücklagen (230 - 240)				0,00	0,00	0,00	0,00	0,00	0,00
SA00	Saldo (00) Nettoergebnis nach Haushaltsrücklagen (Saldo 0 + Saldo 01)				-1.600,00	65.000,00	0,00			
Investive Gebarung										
6/846000+301100	Fördermittel RU3 Raumordnung		3331	1					20.000,00	
SU 33	Summe Einzahlungen investive Gebarung							0,00	20.000,00	0,00
5/846000-010000	Liegenschaft Knapp		3413	1 40					85.000,00	
SU 34	Summe Auszahlungen investive Gebarung							0,00	85.000,00	0,00
SA2	Saldo (2) Geldfluss aus der Investiven Gebarung (33 - 34)							0,00	-65.000,00	0,00

		MVAG VC QU			Ergebnisvoranschlag			Finanzierungsvoranschlag		
		EH	FH		VA 2025	VA 2024	RA 2023	VA 2025	VA 2024	RA 2023
SA3	Saldo (3) Nettofinanzierungssaldo (Saldo 1 + Saldo 2)							0,00	-65.000,00	0,00
Finanzierungstätigkeit										
SU 35	Summe Einzahlungen aus der Finanzierungstätigkeit							0,00	0,00	0,00
SU 36	Summe Auszahlungen aus der Finanzierungstätigkeit							0,00	0,00	0,00
SA4	Saldo (4) Geldfluss aus der Finanzierungstätigkeit (35 – 36)							0,00	0,00	0,00
SA5	Saldo (5) Geldfluss aus der voranschlagswirksamen Gebarung (Saldo 3 + Saldo 4)							0,00	-65.000,00	0,00
846100	Waldviertler Stüberl									
Operative Gebarung										
2/846100+811000	Miete WV Stüberl	2115	3115	14	3.500,00	3.800,00	3.840,00	3.500,00	3.800,00	3.840,00
2/846100+811100	Betriebskosten	2115	3115	14	6.000,00	5.000,00	12.899,76	6.000,00	5.000,00	12.899,76
SU 21 / 31	Summe Erträge / Einzahlungen operative Gebarung				9.500,00	8.800,00	16.739,76	9.500,00	8.800,00	16.739,76
1/846100-451000	Heizkosten Waldv. Stüberl	2221	3221	23	1.700,00	1.700,00		1.700,00	1.700,00	
1/846100-614000	Instandhaltung von Gebäuden und Bauten	2224	3224	24	100,00	100,00		100,00	100,00	
1/846100-711000	Gebühren für die Benützung von Gemeindeeinrichtungen und Anlagen gemäß FAG	2225	3225	24	1.500,00	1.500,00	1.562,82	1.500,00	1.500,00	1.562,82
SU 22 / 32	Summe Aufwendungen / Auszahlungen operative Gebarung				3.300,00	3.300,00	1.562,82	3.300,00	3.300,00	1.562,82
SA 0 / SA 1	(0) Nettoergebnis (21 - 22) / (1) Geldfluss operative Gebarung (31 – 32)				6.200,00	5.500,00	15.176,94	6.200,00	5.500,00	15.176,94
SA01	Saldo (01) Haushaltsrücklagen (230 - 240)				0,00	0,00	0,00	0,00	0,00	0,00
SA00	Saldo (00) Nettoergebnis nach Haushaltsrücklagen (Saldo 0 + Saldo 01)				6.200,00	5.500,00	15.176,94			
Investive Gebarung										
SU 33	Summe Einzahlungen investive Gebarung							0,00	0,00	0,00
SU 34	Summe Auszahlungen investive Gebarung							0,00	0,00	0,00
SA2	Saldo (2) Geldfluss aus der Investiven Gebarung (33 – 34)							0,00	0,00	0,00
SA3	Saldo (3) Nettofinanzierungssaldo (Saldo 1 + Saldo 2)							6.200,00	5.500,00	15.176,94
Finanzierungstätigkeit										
SU 35	Summe Einzahlungen aus der Finanzierungstätigkeit							0,00	0,00	0,00
SU 36	Summe Auszahlungen aus der Finanzierungstätigkeit							0,00	0,00	0,00
SA4	Saldo (4) Geldfluss aus der Finanzierungstätigkeit (35 – 36)							0,00	0,00	0,00
SA5	Saldo (5) Geldfluss aus der voranschlagswirksamen Gebarung (Saldo 3 + Saldo 4)							6.200,00	5.500,00	15.176,94

	MVAG		VC QU	Ergebnisvoranschlag			Finanzierungsvoranschlag			
	EH	FH		VA 2025	VA 2024	RA 2023	VA 2025	VA 2024	RA 2023	
85	Betriebe mit marktbestimmter Tätigkeit									
850	Betriebe der Wasserversorgung									
850000	WASSERVERSORGUNG									
Operative Gebarung										
2/850000+813000	Erträge aus der Auflösung von Investitionszuschüssen (Kapitaltransfers)	2127		41.900,00	40.800,00	40.701,70				
2/850000+852100	Wasserbereitstellungsgebühren	2113	3113	12	28.000,00	25.000,00	29.081,25	28.000,00	25.000,00	23.298,56
2/850000+852200	Wasserbezugsgebühren	2113	3113	12	40.000,00	40.000,00	47.283,64	40.000,00	40.000,00	37.942,05
2/850000+861010	Landestransfer Gebührenbremse 2024	2121	3121			13.000,00			13.000,00	
2/850000+861100	Zinsenzusch. Darl.1019 ÖKK Bund	2121	3121	15	9.500,00	9.000,00	7.050,44	9.500,00	9.000,00	7.050,44
2/850000+861200	Zuschuß Darl. 1038 KPC Bund	2121	3121	15	2.000,00	2.500,00	1.774,54	2.000,00	2.500,00	1.774,54
SU 21 / 31	Summe Erträge / Einzahlungen operative Gebarung				121.400,00	130.300,00	125.891,57	79.500,00	89.500,00	70.065,59
1/850000-400000	Geringwertige Anschaffungen Wasserzähler etc.	2221	3221	23	1.500,00	1.500,00	2.001,27	1.500,00	1.500,00	2.001,27
1/850000-413000	Ankauf von Trinkwasser	2221	3221	23	10.000,00	8.000,00	5.234,87	10.000,00	8.000,00	5.234,87
1/850000-600000	Strom (Beleuchtung, Pumpwerk)	2222	3222	24	5.000,00	7.000,00	8.594,68	5.000,00	7.000,00	8.594,68
1/850000-600100	Stromkosten EEG Lainsitztal	2222	3222	24	1.000,00	100,00	104,25	1.000,00	100,00	104,25
1/850000-612000	Instandhaltung der Wasserversorgungsanlage	2224	3224	24	8.000,00	8.000,00	9.056,88	8.000,00	8.000,00	9.056,88
1/850000-631000	Telefongebühren	2222	3222	24	100,00	100,00		100,00	100,00	
1/850000-650000	Zinsen Darl. 1026	2241	3241	25	100,00	100,00	56,84	100,00	100,00	56,84
1/850000-650010	Zinsen Darl. 1078	2241	3241	25	4.000,00	4.000,00	592,90	4.000,00	4.000,00	592,90
1/850000-650020	Zinsen Darl. 1086	2241	3241	25	2.500,00	500,00	1.705,97	2.500,00	500,00	1.705,97
1/850000-650030	Zinsen Darl. 1087	2241	3241	25	12.000,00	12.000,00	6.153,38	12.000,00	12.000,00	6.153,38
1/850000-650100	Zinsen Darl. 1019 Raika	2241	3241	25	500,00	1.200,00	831,43	500,00	1.200,00	831,43
1/850000-650400	Zinsen Darl. 1032	2241	3241	25	100,00	100,00	184,59	100,00	100,00	184,59
1/850000-650500	Zinsen Darl. 1033	2241	3241	25	1.000,00	1.000,00	865,21	1.000,00	1.000,00	865,21
1/850000-650600	Zinsen Darl. 1038	2241	3241	25	700,00	200,00	874,77	700,00	200,00	874,77
1/850000-650700	Zinsen Darl. 1048	2241	3241	25	1.200,00	1.200,00	797,18	1.200,00	1.200,00	797,18
1/850000-650900	Zinsen Darl. 1070	2241	3241	25	100,00	200,00	354,58	100,00	200,00	354,58
1/850000-670000	Versicherungen	2222	3222	24	300,00	200,00	200,00	300,00	200,00	200,00
1/850000-680000	Planmäßige Abschreibung	2226			71.000,00	69.900,00	69.610,11			
1/850000-710000	Öffentliche Abgaben (Ausgaben), ohne Gebühren gemäß FAG	2225	3225	24	2.000,00	2.000,00	2.000,00	2.000,00	2.000,00	2.000,00
1/850000-720000	Kostenbeiträge für Leistungen	2225	3225	24	18.000,00	17.000,00	16.000,00	18.000,00	17.000,00	16.000,00
1/850000-728000	Vermessung Naturdatenbestände	2225	3225		100,00			100,00		
1/850000-757000	Schulung des Personals	2234	3234	27	500,00	500,00		500,00	500,00	
SU 22 / 32	Summe Aufwendungen / Auszahlungen operative Gebarung				139.700,00	134.800,00	125.218,91	68.700,00	64.900,00	55.608,80
SA 0 / SA 1	(0) Nettoergebnis (21 - 22) / (1) Geldfluss operative Gebarung (31 - 32)				-18.300,00	-4.500,00	672,66	10.800,00	24.600,00	14.456,79

	MVAG	VC QU	Ergebnisvoranschlag			Finanzierungsvoranschlag				
			EH	FH	VA 2025	VA 2024	RA 2023	VA 2025	VA 2024	RA 2023
SA01	Saldo (01) Haushaltsrücklagen (230 - 240)				0,00	0,00	0,00	0,00	0,00	0,00
SA00	Saldo (00) Nettoergebnis nach Haushaltsrücklagen (Saldo 0 + Saldo 01)				-18.300,00	-4.500,00	672,66			
Investive Gebarung										
2/850000+300000	KPC Barwert Wasser		3331	33				6.000,00	6.000,00	9.323,40
2/850000+307000	Anschlussgebühren von privaten Haushalten und privaten Organisationen		3334	34				3.000,00	3.000,00	5.035,20
SU 33	Summe Einzahlungen investive Gebarung							9.000,00	9.000,00	14.358,60
5/850000-004000	Erw. Hochbehälter und Aufbereitungsanlage BA08		3412	1 40						4.563,29
5/850000-004300	Erweiterung WVA EVN-Leitung		3412	1 40						5.520,16
1/850000-030000	Werkzeuge und sonstige Erzeugungsmittel		3414						5.000,00	
1/850000-070000	Abgeltung Rechte Grundstücke Brunnen		3411	2 42						23.334,00
SU 34	Summe Auszahlungen investive Gebarung							0,00	5.000,00	33.417,45
SA2	Saldo (2) Geldfluss aus der Investiven Gebarung (33 – 34)							9.000,00	4.000,00	-19.058,85
SA3	Saldo (3) Nettofinanzierungssaldo (Saldo 1 + Saldo 2)							19.800,00	28.600,00	-4.602,06
Finanzierungstätigkeit										
SU 35	Summe Einzahlungen aus der Finanzierungstätigkeit							0,00	0,00	0,00
1/850000-346000	Tilgung Darl. 1026		3614	65				800,00	800,00	881,37
5/850000-346000	Außerordentliche Tilgung von Darlehen		3614	1 65				204.000,00		
1/850000-346010	Tilgung Darl. 1078		3614	65				5.800,00	5.800,00	5.800,00
1/850000-346020	Tilgung Darl. 1086		3614	65				3.700,00	3.700,00	3.680,00
1/850000-346100	Tilgung Darl. 1019		3614	65				9.500,00	18.000,00	17.924,61
1/850000-346400	Tilgung Darl. 1032		3614	65				2.000,00	2.000,00	1.913,22
1/850000-346500	Tilgung Darl. 1033		3614	65				10.000,00	10.000,00	9.180,44
1/850000-346600	Tilgung Darl. 1038		3614	65				3.500,00	3.400,00	3.271,07
1/850000-346700	Tilg. Darl. 1048		3614	65				4.700,00	4.700,00	3.600,00
1/850000-346900	Tilgung Darl. 1070		3614	65				2.500,00	5.000,00	5.000,00
SU 36	Summe Auszahlungen aus der Finanzierungstätigkeit							246.500,00	53.400,00	51.250,71
SA4	Saldo (4) Geldfluss aus der Finanzierungstätigkeit (35 – 36)							-246.500,00	-53.400,00	-51.250,71
SA5	Saldo (5) Geldfluss aus der voranschlagswirksamen Gebarung (Saldo 3 + Saldo 4)							-226.700,00	-24.800,00	-55.852,77
851 Betriebe der Abwasserbeseitigung										
851000 Abwasserentsorgung Großschönau										
Operative Gebarung										
2/851000+813000	Erträge aus der Auflösung von Investitionszuschüssen (Kapitaltransfers)		2127		49.300,00	49.100,00	49.065,41			
2/851000+816000	Kostenbeiträge (Kostensätze) für sonstige Leistungen		2114	3114 13	8.000,00	10.500,00	3.835,36	8.000,00	10.500,00	3.835,36

		MVAG		VC QU	Ergebnisvoranschlag			Finanzierungsvoranschlag		
		EH	FH		VA 2025	VA 2024	RA 2023	VA 2025	VA 2024	RA 2023
2/851000+828100	PV Ertrag	2116	3116	18	100,00	1.000,00	6.513,79	100,00	1.000,00	6.513,79
2/851000+852100	Kanalbenutzungsgebühr	2113	3113	12	120.000,00	120.000,00	116.755,94	120.000,00	120.000,00	118.006,18
2/851000+861100	Zinsenzusch. Darl.1020 ÖKK Bund	2121	3121	15	28.000,00	28.000,00	29.124,25	28.000,00	28.000,00	29.124,25
2/851000+861200	Zuschuß Darl. 1039 KPC Bund	2121	3121	15	18.000,00	30.000,00	17.956,73	18.000,00	30.000,00	17.956,73
2/851000+861600	Zinsenzuschuß Darl. 1071	2121	3121	15		1.800,00	96,13		1.800,00	96,13
SU 21 / 31	Summe Erträge / Einzahlungen operative Gebarung				223.400,00	240.400,00	223.347,61	174.100,00	191.300,00	175.532,44
1/851000-400000	Geringwertige Anschaffungen Betriebsausstattung etc.	2221	3221	23	3.000,00	3.000,00	3.055,64	3.000,00	3.000,00	3.055,64
1/851000-600000	Stromkosten	2222	3222	24	10.000,00	15.000,00	18.331,14	10.000,00	15.000,00	18.331,14
1/851000-600100	Stromkosten EEG Lainsitztal	2222	3222	24	1.500,00	500,00	146,12	1.500,00	500,00	146,12
1/851000-612000	Instandh. Ortsnetz, Kläranlage u. Pumpwerke	2224	3224	24	15.000,00	28.000,00	28.545,41	15.000,00	28.000,00	28.545,41
1/851000-612100	Instandhaltung des Kläranlagengebäudes	2224	3224	24	1.000,00	1.000,00	705,52	1.000,00	1.000,00	705,52
1/851000-616000	Instandhaltung der Einrichtung und Ausstattung (Möbel, PC etc.)	2224	3224	24	200,00	200,00	18,00	200,00	200,00	18,00
1/851000-631000	Telefonkosten	2222	3222	24	100,00	200,00	48,00	100,00	200,00	48,00
1/851000-650000	Zinsen Darl. 1025	2241	3241	25	100,00	200,00	158,66	100,00	200,00	158,66
1/851000-650100	Zinsen Darl. 1029	2241	3241	25	300,00	300,00	251,79	300,00	300,00	251,79
1/851000-650200	Zinsen Darl. 1020	2241	3241	25	1.000,00	2.000,00	2.123,46	1.000,00	2.000,00	2.123,46
1/851000-650300	Zinsen Darl. 1030	2241	3241	25	800,00	800,00	700,80	800,00	800,00	700,80
1/851000-650400	Zinsen Darl. 1039	2241	3241	25	4.000,00	2.000,00	5.774,59	4.000,00	2.000,00	5.774,59
1/851000-650600	Zinsen Darl. 1071	2241	3241	25		200,00	319,14		200,00	319,14
1/851000-650700	Zinsen Darl. 1072	2241	3241	25	700,00	200,00	1.242,48	700,00	200,00	1.242,48
1/851000-670000	Versicherungen	2222	3222	24	800,00	700,00	700,00	800,00	700,00	700,00
1/851000-680000	Planmäßige Abschreibung	2226			139.700,00	138.300,00	138.311,23			
1/851000-710000	Öffentliche Abgaben (Ausgaben), ohne Gebühren gemäß FAG	2225	3225	24	3.000,00	3.000,00	3.000,00	3.000,00	3.000,00	3.000,00
1/851000-720000	Kostenbeiträge für Leistungen	2225	3225	24	67.500,00	67.500,00	63.000,00	67.500,00	67.500,00	63.000,00
1/851000-728000	Vermessung Naturdatenbestände	2225	3225		100,00			100,00		
1/851000-757000	Schulung des Personals	2234	3234	27	300,00	300,00	583,33	300,00	300,00	583,33
SU 22 / 32	Summe Aufwendungen / Auszahlungen operative Gebarung				249.100,00	263.400,00	267.015,31	109.400,00	125.100,00	128.704,08
SA 0 / SA 1	(0) Nettoergebnis (21 - 22) / (1) Geldfluss operative Gebarung (31 - 32)				-25.700,00	-23.000,00	-43.667,70	64.700,00	66.200,00	46.828,36
SA01	Saldo (01) Haushaltsrücklagen (230 - 240)				0,00	0,00	0,00	0,00	0,00	0,00
SA00	Saldo (00) Nettoergebnis nach Haushaltsrücklagen (Saldo 0 + Saldo 01)				-25.700,00	-23.000,00	-43.667,70			
Investive Gebarung										
2/851000+300000	KPC Barwert Kanal		3331	33				80.000,00	80.000,00	73.221,00
2/851000+307000	Anschlussgebühren von privaten Haushalten und privaten Organisationen		3334	34				5.000,00	5.000,00	6.141,46
SU 33	Summe Einzahlungen investive Gebarung							85.000,00	85.000,00	79.362,46

		MVAG		VC QU	Ergebnisvoranschlag			Finanzierungsvoranschlag		
		EH	FH		VA 2025	VA 2024	RA 2023	VA 2025	VA 2024	RA 2023
1/851000-030000	Werkzeuge und sonstige Erzeugungsmittel		3414	41					5.000,00	
SU 34	Summe Auszahlungen investive Gebarung							0,00	5.000,00	0,00
SA2	Saldo (2) Geldfluss aus der Investiven Gebarung (33 – 34)							85.000,00	80.000,00	79.362,46
SA3	Saldo (3) Nettofinanzierungssaldo (Saldo 1 + Saldo 2)							149.700,00	146.200,00	126.190,82
Finanzierungstätigkeit										
SU 35	Summe Einzahlungen aus der Finanzierungstätigkeit							0,00	0,00	0,00
1/851000-346000	Tilgung Darl. 1025		3614	65				2.200,00	2.500,00	2.460,53
1/851000-346100	Tilgung Darl. 1029		3614	65				3.200,00	2.500,00	2.857,99
1/851000-346200	Tilgung Darl. 1020		3614	65				25.000,00	45.000,00	45.779,72
1/851000-346300	Tilgung Darl. 1030		3614	65				7.000,00	8.000,00	7.435,98
1/851000-346400	Tilgung Darl. 1039		3614	65				23.000,00	23.000,00	21.593,24
1/851000-346600	Tilgung Darl. 1071		3614	65					4.500,00	4.500,00
1/851000-346700	Tilg. Darl. 1072		3614	65				1.800,00	1.800,00	1.800,00
SU 36	Summe Auszahlungen aus der Finanzierungstätigkeit							62.200,00	87.300,00	86.427,46
SA4	Saldo (4) Geldfluss aus der Finanzierungstätigkeit (35 – 36)							-62.200,00	-87.300,00	-86.427,46
SA5	Saldo (5) Geldfluss aus der voranschlagswirksamen Gebarung (Saldo 3 + Saldo 4)							87.500,00	58.900,00	39.763,36
851010 Abwasserentsorgung Rothfarn										
Operative Gebarung										
2/851010+813000	Erträge aus der Auflösung von Investitionszuschüssen (Kapitaltransfers)	2127			700,00	700,00	684,75			
2/851010+828000	Rückersätze von Ausgaben (Indirekteinleiter)	2116	3116	18	100,00	100,00		100,00	100,00	
2/851010+828100	Stromersatz Photovoltaikanlage	2116	3116	18	1.000,00	4.000,00	4.819,87	1.000,00	4.000,00	4.819,87
2/851010+852100	Kanalbenutzungsgebühr	2113	3113	12	49.000,00	48.000,00	47.621,95	49.000,00	48.000,00	47.507,90
2/851010+861010	Landestransfer Gebührenbremse 2024	2121	3121			8.000,00			8.000,00	
2/851010+861300	Zinsenzuschuß Darl. 1049 AMB	2121	3121	15	35.000,00	35.000,00	34.722,16	35.000,00	35.000,00	34.722,16
2/851010+861500	Zinsenzuschuß Darl. 1058 PV-Anlage	2121	3121	15	2.000,00	4.000,00	1.901,31	2.000,00	4.000,00	1.901,31
SU 21 / 31	Summe Erträge / Einzahlungen operative Gebarung				87.800,00	99.800,00	89.750,04	87.100,00	99.100,00	88.951,24
1/851010-400000	Geringwertige Anschaffungen Betriebsausstattung	2221	3221	23	1.000,00	1.000,00		1.000,00	1.000,00	
1/851010-600000	Stromkosten	2222	3222	24	5.000,00	3.000,00	12.442,57	5.000,00	3.000,00	12.442,57
1/851010-600100	Energiebezüge	2222	3222	24		500,00	-271,93		500,00	-271,93
1/851010-612000	Instandh. Ortsnetz, Kläranlage und Pumpwerke	2224	3224	24	7.000,00	4.500,00	7.629,39	7.000,00	4.500,00	7.629,39
1/851010-612100	Instandhaltung des Kläranlagengebäudes	2224	3224	24	1.000,00	1.000,00		1.000,00	1.000,00	
1/851010-616000	Instandhaltung der Einrichtung und Ausstattung	2224	3224	24	1.000,00	2.000,00		1.000,00	2.000,00	
1/851010-631000	Telefonkosten	2222	3222	24	100,00	100,00		100,00	100,00	

		MVAG		VC QU	Ergebnisvoranschlag			Finanzierungsvoranschlag		
		EH	FH		VA 2025	VA 2024	RA 2023	VA 2025	VA 2024	RA 2023
1/851010-650500	Zinsen Darl. 1040	2241	3241	25	400,00	100,00	431,85	400,00	100,00	431,85
1/851010-650600	Zinsen Darl. 1049	2241	3241	25	20.000,00	12.000,00	12.960,00	20.000,00	12.000,00	12.960,00
1/851010-650700	Zinsen Darl. 1050 AMB	2241	3241	25	5.000,00	4.000,00	4.987,81	5.000,00	4.000,00	4.987,81
1/851010-650800	Zinsen Darl. 1058 PV-Anlage	2241	3241	25	3.000,00	1.600,00	2.441,21	3.000,00	1.600,00	2.441,21
1/851010-650900	Zinsen Darl. 1062	2241	3241	25	2.500,00	900,00	1.526,62	2.500,00	900,00	1.526,62
1/851010-670000	Versicherungen	2222	3222	24	500,00	400,00	400,00	500,00	400,00	400,00
1/851010-710000	Öffentliche Abgaben (Ausgaben), ohne Gebühren gemäß FAG	2225	3225	24	2.000,00	2.000,00	2.000,00	2.000,00	2.000,00	2.000,00
1/851010-720000	Kostenbeiträge für Leistungen	2225	3225	24	24.000,00	22.500,00	21.000,00	24.000,00	22.500,00	21.000,00
1/851010-728000	Vermessung Naturdatenbestände	2225	3225		100,00	2.000,00		100,00	2.000,00	
1/851010-757000	Schulung des Personals	2234	3234	27	300,00	300,00		300,00	300,00	
SU 22 / 32	Summe Aufwendungen / Auszahlungen operative Gebarung				72.900,00	57.900,00	65.547,52	72.900,00	57.900,00	65.547,52
SA 0 / SA 1	(0) Nettoergebnis (21 - 22) / (1) Geldfluss operative Gebarung (31 – 32)				14.900,00	41.900,00	24.202,52	14.200,00	41.200,00	23.403,72
SA01	Saldo (01) Haushaltsrücklagen (230 - 240)				0,00	0,00	0,00	0,00	0,00	0,00
SA00	Saldo (00) Nettoergebnis nach Haushaltsrücklagen (Saldo 0 + Saldo 01)				14.900,00	41.900,00	24.202,52			
Investive Gebarung										
2/851010+307000	Anschlussgebühren von privaten Haushalten und privaten Organisationen		3334	34				1.000,00	2.000,00	3.280,81
SU 33	Summe Einzahlungen investive Gebarung							1.000,00	2.000,00	3.280,81
1/851010-030000	Werkzeuge und sonstige Erzeugungsmittel		3414	41					5.000,00	
SU 34	Summe Auszahlungen investive Gebarung							0,00	5.000,00	0,00
SA2	Saldo (2) Geldfluss aus der Investiven Gebarung (33 – 34)							1.000,00	-3.000,00	3.280,81
SA3	Saldo (3) Nettofinanzierungssaldo (Saldo 1 + Saldo 2)							15.200,00	38.200,00	26.684,53
Finanzierungstätigkeit										
SU 35	Summe Einzahlungen aus der Finanzierungstätigkeit							0,00	0,00	0,00
1/851010-346500	Tilgung Darl. 1040		3614	65				1.700,00	1.700,00	1.614,83
1/851010-346600	Tilgung Darl. 1049		3614	65				59.200,00	59.200,00	59.200,00
1/851010-346700	Tilgung Darl. 1050		3614	65				10.300,00	11.300,00	9.896,37
1/851010-346800	Tilgung Darl. 1058 PV-Anlage		3614	65				6.000,00	6.000,00	6.000,00
1/851010-346900	Tilgung Darl. 1062		3614	65				3.900,00	3.900,00	3.920,00
SU 36	Summe Auszahlungen aus der Finanzierungstätigkeit							81.100,00	82.100,00	80.631,20
SA4	Saldo (4) Geldfluss aus der Finanzierungstätigkeit (35 – 36)							-81.100,00	-82.100,00	-80.631,20
SA5	Saldo (5) Geldfluss aus der voranschlagswirksamen Gebarung (Saldo 3 + Saldo 4)							-65.900,00	-43.900,00	-53.946,67

		MVAG		VC QU	Ergebnisvoranschlag			Finanzierungsvoranschlag		
		EH	FH		VA 2025	VA 2024	RA 2023	VA 2025	VA 2024	RA 2023
852	Betriebe der Müllbeseitigung									
852000	MÜLLBESEITIGUNG									
	Operative Gebarung									
2/852000+852000	Kostenersatz und Containerverkauf	2113	3113	12	5.000,00	5.000,00	8.620,56	5.000,00	5.000,00	8.620,56
SU 21 / 31	Summe Erträge / Einzahlungen operative Gebarung				5.000,00	5.000,00	8.620,56	5.000,00	5.000,00	8.620,56
1/852000-600000	Stromkosten	2222	3222	24	100,00	100,00	68,24	100,00	100,00	68,24
1/852000-614000	Instandhaltung des Gebäudes	2224	3224	24	100,00	100,00		100,00	100,00	
1/852000-614100	Instandhaltung der Sammelinseln	2224	3224	24	500,00	2.000,00	-695,85	500,00	2.000,00	-695,85
1/852000-670000	Müllzentrum Versicherungen	2222	3222	24	400,00	500,00	500,00	400,00	500,00	500,00
1/852000-700000	Miet- und Pachtaufwand	2223	3223	24	1.800,00	1.800,00	1.513,48	1.800,00	1.800,00	1.513,48
1/852000-729000	Sonstige Ausgaben Problemstoffentsorg.	2225	3225	24	500,00	500,00		500,00	500,00	
SU 22 / 32	Summe Aufwendungen / Auszahlungen operative Gebarung				3.400,00	5.000,00	1.385,87	3.400,00	5.000,00	1.385,87
SA 0 / SA 1	(0) Nettoergebnis (21 - 22) / (1) Geldfluss operative Gebarung (31 - 32)				1.600,00	0,00	7.234,69	1.600,00	0,00	7.234,69
SA01	Saldo (01) Haushaltsrücklagen (230 - 240)				0,00	0,00	0,00	0,00	0,00	0,00
SA00	Saldo (00) Nettoergebnis nach Haushaltsrücklagen (Saldo 0 + Saldo 01)				1.600,00	0,00	7.234,69			
	Investive Gebarung									
SU 33	Summe Einzahlungen investive Gebarung							0,00	0,00	0,00
SU 34	Summe Auszahlungen investive Gebarung							0,00	0,00	0,00
SA2	Saldo (2) Geldfluss aus der Investiven Gebarung (33 - 34)							0,00	0,00	0,00
SA3	Saldo (3) Nettofinanzierungssaldo (Saldo 1 + Saldo 2)							1.600,00	0,00	7.234,69
	Finanzierungstätigkeit									
SU 35	Summe Einzahlungen aus der Finanzierungstätigkeit							0,00	0,00	0,00
SU 36	Summe Auszahlungen aus der Finanzierungstätigkeit							0,00	0,00	0,00
SA4	Saldo (4) Geldfluss aus der Finanzierungstätigkeit (35 - 36)							0,00	0,00	0,00
SA5	Saldo (5) Geldfluss aus der voranschlagswirksamen Gebarung (Saldo 3 + Saldo 4)							1.600,00	0,00	7.234,69
859	Sonstige Betriebe mit marktbestimmter Tätigkeit									
859000	Datenleitung									
	Operative Gebarung									
2/859000+811000	Leitungsmieten	2115	3115	14	30.000,00	30.000,00	29.423,33	30.000,00	30.000,00	29.423,33
SU 21 / 31	Summe Erträge / Einzahlungen operative Gebarung				30.000,00	30.000,00	29.423,33	30.000,00	30.000,00	29.423,33
1/859000-400000	Anschaffungen	2221	3221	23	5.000,00	5.000,00	8.505,58	5.000,00	5.000,00	8.505,58
1/859000-614000	Instandhaltung	2224	3224	24	3.000,00	5.000,00	4.829,59	3.000,00	5.000,00	4.829,59
1/859000-680000	Planmäßige Abschreibung	2226			25.400,00	25.400,00	25.443,42			
SU 22 / 32	Summe Aufwendungen / Auszahlungen operative Gebarung				33.400,00	35.400,00	38.778,59	8.000,00	10.000,00	13.335,17
SA 0 / SA 1	(0) Nettoergebnis (21 - 22) / (1) Geldfluss operative Gebarung (31 - 32)				-3.400,00	-5.400,00	-9.355,26	22.000,00	20.000,00	16.088,16
SA01	Saldo (01) Haushaltsrücklagen (230 - 240)				0,00	0,00	0,00	0,00	0,00	0,00
SA00	Saldo (00) Nettoergebnis nach Haushaltsrücklagen (Saldo 0 + Saldo 01)				-3.400,00	-5.400,00	-9.355,26			

	MVAG	VC QU	Ergebnisvoranschlag			Finanzierungsvoranschlag				
			EH	FH	VA 2025	VA 2024	RA 2023	VA 2025	VA 2024	RA 2023
Investive Gebarung										
SU 33								0,00	0,00	0,00
SU 34								0,00	0,00	0,00
SA2								0,00	0,00	0,00
SA3								22.000,00	20.000,00	16.088,16
Finanzierungstätigkeit										
SU 35								0,00	0,00	0,00
SU 36								0,00	0,00	0,00
SA4								0,00	0,00	0,00
SA5								22.000,00	20.000,00	16.088,16
87 Wirtschaftliche Unternehmungen										
870 Elektrizitätsversorgung										
870100 PV/ Speicher Wasser/Abwasser										
Operative Gebarung										
SU 21 / 31					0,00	0,00	0,00	0,00	0,00	0,00
SU 22 / 32					0,00	0,00	0,00	0,00	0,00	0,00
SA 0 / SA 1					0,00	0,00	0,00	0,00	0,00	0,00
SA01					0,00	0,00	0,00	0,00	0,00	0,00
SA00					0,00	0,00	0,00	0,00	0,00	0,00
Investive Gebarung										
6/870100+300000									65.000,00	
6/870100+301000									95.000,00	
SU 33								0,00	160.000,00	0,00
5/870100-020000									160.000,00	
SU 34								0,00	160.000,00	0,00
SA2								0,00	0,00	0,00
SA3								0,00	0,00	0,00
Finanzierungstätigkeit										
SU 35								0,00	0,00	0,00
SU 36								0,00	0,00	0,00
SA4								0,00	0,00	0,00
SA5								0,00	0,00	0,00

		MVAG VC QU			Ergebnisvoranschlag			Finanzierungsvoranschlag		
		EH	FH		VA 2025	VA 2024	RA 2023	VA 2025	VA 2024	RA 2023
9 Finanzwirtschaft										
90	Gesonderte Verwaltung									
900	Gesonderte Verwaltung									
900000	FINANZABTEILUNG U.FINANZVERWALTUNG									
Operative Gebarung										
2/900000+828000	Rückersätze von Ausgaben Vorsteuerrückerstattung	2116	3116	18	500,00	500,00	6.105,96	500,00	500,00	6.105,96
2/900000+829000	Entschädigung der Tätigkeiten für Jagdgenossenschaften	2116	3116	18	1.000,00	1.000,00	1.161,87	1.000,00	1.000,00	1.161,87
SU 21 / 31	Summe Erträge / Einzahlungen operative Gebarung				1.500,00	1.500,00	7.267,83	1.500,00	1.500,00	7.267,83
SU 22 / 32	Summe Aufwendungen / Auszahlungen operative Gebarung				0,00	0,00	0,00	0,00	0,00	0,00
SA 0 / SA 1	(0) Nettoergebnis (21 - 22) / (1) Geldfluss operative Gebarung (31 – 32)				1.500,00	1.500,00	7.267,83	1.500,00	1.500,00	7.267,83
SA01	Saldo (01) Haushaltsrücklagen (230 - 240)				0,00	0,00	0,00	0,00	0,00	0,00
SA00	Saldo (00) Nettoergebnis nach Haushaltsrücklagen (Saldo 0 + Saldo 01)				1.500,00	1.500,00	7.267,83			
Investive Gebarung										
SU 33	Summe Einzahlungen investive Gebarung							0,00	0,00	0,00
SU 34	Summe Auszahlungen investive Gebarung							0,00	0,00	0,00
SA2	Saldo (2) Geldfluss aus der Investiven Gebarung (33 – 34)							0,00	0,00	0,00
SA3	Saldo (3) Nettofinanzierungssaldo (Saldo 1 + Saldo 2)							1.500,00	1.500,00	7.267,83
Finanzierungstätigkeit										
SU 35	Summe Einzahlungen aus der Finanzierungstätigkeit							0,00	0,00	0,00
SU 36	Summe Auszahlungen aus der Finanzierungstätigkeit							0,00	0,00	0,00
SA4	Saldo (4) Geldfluss aus der Finanzierungstätigkeit (35 – 36)							0,00	0,00	0,00
SA5	Saldo (5) Geldfluss aus der voranschlagswirksamen Gebarung (Saldo 3 + Saldo 4)							1.500,00	1.500,00	7.267,83
91	Kapitalvermögen und Stiftungen ohne eigene Rechtspersönlichkeit									
910	Geldverkehr									
910000	Geldverkehr									
Operative Gebarung										
2/910000+823000	Zinsen und Finanzierungszinsen	2131	3131	14	100,00	100,00		100,00	100,00	
SU 21 / 31	Summe Erträge / Einzahlungen operative Gebarung				100,00	100,00	0,00	100,00	100,00	0,00
1/910000-650000	Sonstige Zinsen Inland	2241	3241	25	200,00	200,00		200,00	200,00	
1/910000-659000	Geldverkehrsspesen Buchungsgebühren,Prov.	2244	3244	24	3.000,00	2.500,00	2.589,67	3.000,00	2.500,00	2.589,67

		MVAG VC QU			Ergebnisvoranschlag			Finanzierungsvoranschlag		
		EH	FH		VA 2025	VA 2024	RA 2023	VA 2025	VA 2024	RA 2023
1/910000-710000	Öffentliche Abgaben (KEST) ohne Gebühren gem. FAG	2225	3225	24	100,00	100,00		100,00	100,00	
SU 22 / 32	Summe Aufwendungen / Auszahlungen operative Gebarung				3.300,00	2.800,00	2.589,67	3.300,00	2.800,00	2.589,67
SA 0 / SA 1	(0) Nettoergebnis (21 - 22) / (1) Geldfluss operative Gebarung (31 - 32)				-3.200,00	-2.700,00	-2.589,67	-3.200,00	-2.700,00	-2.589,67
SA01	Saldo (01) Haushaltsrücklagen (230 - 240)				0,00	0,00	0,00	0,00	0,00	0,00
SA00	Saldo (00) Nettoergebnis nach Haushaltsrücklagen (Saldo 0 + Saldo 01)				-3.200,00	-2.700,00	-2.589,67			
Investive Gebarung										
SU 33	Summe Einzahlungen investive Gebarung							0,00	0,00	0,00
SU 34	Summe Auszahlungen investive Gebarung							0,00	0,00	0,00
SA2	Saldo (2) Geldfluss aus der Investiven Gebarung (33 - 34)							0,00	0,00	0,00
SA3	Saldo (3) Nettofinanzierungssaldo (Saldo 1 + Saldo 2)							-3.200,00	-2.700,00	-2.589,67
Finanzierungstätigkeit										
SU 35	Summe Einzahlungen aus der Finanzierungstätigkeit							0,00	0,00	0,00
SU 36	Summe Auszahlungen aus der Finanzierungstätigkeit							0,00	0,00	0,00
SA4	Saldo (4) Geldfluss aus der Finanzierungstätigkeit (35 - 36)							0,00	0,00	0,00
SA5	Saldo (5) Geldfluss aus der voranschlagswirksamen Gebarung (Saldo 3 + Saldo 4)							-3.200,00	-2.700,00	-2.589,67
92	Öffentliche Abgaben									
920	Ausschließliche Gemeindeabgaben									
920000	AUSSCHL.GEMEINDE- ABGABEN									
Operative Gebarung										
2/920000+830000	Grundsteuer A	2111	3111	10	14.000,00	14.000,00	13.559,88	14.000,00	14.000,00	13.877,07
2/920000+831000	Grundsteuer B	2111	3111	10	90.000,00	90.000,00	89.566,51	90.000,00	90.000,00	91.856,32
2/920000+833100	Kommunalsteuer	2111	3111	10	220.000,00	210.000,00	230.946,99	220.000,00	210.000,00	227.568,15
2/920000+838000	Hundeabgabe	2111	3111	10	1.500,00	1.500,00	1.462,50	1.500,00	1.500,00	1.462,50
2/920000+841000	Gebrauchsabgabe	2111	3111	10	10.000,00	10.000,00	15.955,74	10.000,00	10.000,00	15.955,74
2/920000+850000	Aufschließungs- beiträge	2111	3111	10	20.000,00	40.000,00	81.828,93	20.000,00	40.000,00	81.828,93
2/920000+856000	Verwaltungsabgaben	2111	3111	10	5.000,00	7.000,00	5.414,50	5.000,00	7.000,00	5.414,50
2/920000+857000	Kommissionsgebühren	2111	3111	10	100,00	1.000,00	345,00	100,00	1.000,00	345,00
SU 21 / 31	Summe Erträge / Einzahlungen operative Gebarung				360.600,00	373.500,00	439.080,05	360.600,00	373.500,00	438.308,21
SU 22 / 32	Summe Aufwendungen / Auszahlungen operative Gebarung				0,00	0,00	0,00	0,00	0,00	0,00
SA 0 / SA 1	(0) Nettoergebnis (21 - 22) / (1) Geldfluss operative Gebarung (31 - 32)				360.600,00	373.500,00	439.080,05	360.600,00	373.500,00	438.308,21
SA01	Saldo (01) Haushaltsrücklagen (230 - 240)				0,00	0,00	0,00	0,00	0,00	0,00
SA00	Saldo (00) Nettoergebnis nach Haushaltsrücklagen (Saldo 0 + Saldo 01)				360.600,00	373.500,00	439.080,05			
Investive Gebarung										
SU 33	Summe Einzahlungen investive Gebarung							0,00	0,00	0,00
SU 34	Summe Auszahlungen investive Gebarung							0,00	0,00	0,00

	MVAG	VC	QU	Ergebnisvoranschlag			Finanzierungsvoranschlag			
				EH	FH	VA 2025	VA 2024	RA 2023	VA 2025	VA 2024
SA2								0,00	0,00	0,00
SA3								360.600,00	373.500,00	438.308,21
Finanzierungstätigkeit										
SU 35								0,00	0,00	0,00
SU 36								0,00	0,00	0,00
SA4								0,00	0,00	0,00
SA5								360.600,00	373.500,00	438.308,21
921										
921000										
Operative Gebarung										
2/921000+834000	Nächtigungstaxe	2111	3111	10	4.000,00	4.000,00	4.700,53	4.000,00	4.000,00	4.700,53
2/921000+861000	Transfers von Ländern, Landesfonds und Landeskammern	2121	3121	15	1.500,00		13.048,58	1.500,00		13.048,58
SU 21 / 31	Summe Erträge / Einzahlungen operative Gebarung				5.500,00	4.000,00	17.749,11	5.500,00	4.000,00	17.749,11
SU 22 / 32	Summe Aufwendungen / Auszahlungen operative Gebarung				0,00	0,00	0,00	0,00	0,00	0,00
SA 0 / SA 1	(0) Nettoergebnis (21 - 22) / (1) Geldfluss operative Gebarung (31 - 32)				5.500,00	4.000,00	17.749,11	5.500,00	4.000,00	17.749,11
SA01	Saldo (01) Haushaltsrücklagen (230 - 240)				0,00	0,00	0,00	0,00	0,00	0,00
SA00	Saldo (00) Nettoergebnis nach Haushaltsrücklagen (Saldo 0 + Saldo 01)				5.500,00	4.000,00	17.749,11			
Investive Gebarung										
SU 33	Summe Einzahlungen investive Gebarung							0,00	0,00	0,00
SU 34	Summe Auszahlungen investive Gebarung							0,00	0,00	0,00
SA2	Saldo (2) Geldfluss aus der Investiven Gebarung (33 - 34)							0,00	0,00	0,00
SA3	Saldo (3) Nettofinanzierungssaldo (Saldo 1 + Saldo 2)							5.500,00	4.000,00	17.749,11
Finanzierungstätigkeit										
SU 35	Summe Einzahlungen aus der Finanzierungstätigkeit							0,00	0,00	0,00
SU 36	Summe Auszahlungen aus der Finanzierungstätigkeit							0,00	0,00	0,00
SA4	Saldo (4) Geldfluss aus der Finanzierungstätigkeit (35 - 36)							0,00	0,00	0,00
SA5	Saldo (5) Geldfluss aus der voranschlagswirksamen Gebarung (Saldo 3 + Saldo 4)							5.500,00	4.000,00	17.749,11
925										
925000										
Operative Gebarung										
2/925000+859400	Ertragsanteile	2112	3112	11	1.249.000,00	1.262.000,00	1.228.668,47	1.249.000,00	1.262.000,00	1.228.668,47
SU 21 / 31	Summe Erträge / Einzahlungen operative Gebarung				1.249.000,00	1.262.000,00	1.228.668,47	1.249.000,00	1.262.000,00	1.228.668,47
SU 22 / 32	Summe Aufwendungen / Auszahlungen operative Gebarung				0,00	0,00	0,00	0,00	0,00	0,00
SA 0 / SA 1	(0) Nettoergebnis (21 - 22) / (1) Geldfluss operative Gebarung (31 - 32)				1.249.000,00	1.262.000,00	1.228.668,47	1.249.000,00	1.262.000,00	1.228.668,47
SA01	Saldo (01) Haushaltsrücklagen (230 - 240)				0,00	0,00	0,00	0,00	0,00	0,00

		MVAG VC QU			Ergebnisvoranschlag			Finanzierungsvoranschlag		
		EH	FH		VA 2025	VA 2024	RA 2023	VA 2025	VA 2024	RA 2023
SA00	Saldo (00) Nettoergebnis nach Haushaltsrücklagen (Saldo 0 + Saldo 01)				1.249.000,00	1.262.000,00	1.228.668,47			
Investive Gebarung										
SU 33	Summe Einzahlungen investive Gebarung							0,00	0,00	0,00
SU 34	Summe Auszahlungen investive Gebarung							0,00	0,00	0,00
SA2	Saldo (2) Geldfluss aus der Investiven Gebarung (33 – 34)							0,00	0,00	0,00
SA3	Saldo (3) Nettofinanzierungssaldo (Saldo 1 + Saldo 2)							1.249.000,00	1.262.000,00	1.228.668,47
Finanzierungstätigkeit										
SU 35	Summe Einzahlungen aus der Finanzierungstätigkeit							0,00	0,00	0,00
SU 36	Summe Auszahlungen aus der Finanzierungstätigkeit							0,00	0,00	0,00
SA4	Saldo (4) Geldfluss aus der Finanzierungstätigkeit (35 – 36)							0,00	0,00	0,00
SA5	Saldo (5) Geldfluss aus der voranschlagswirksamen Gebarung (Saldo 3 + Saldo 4)							1.249.000,00	1.262.000,00	1.228.668,47
94 Finanzzuweisungen und Zuschüsse										
940 Bedarfszuweisungen										
940000 Zuschüsse des Bundes										
Operative Gebarung										
2/940000+860000	Transfers von Bund, Bundesfonds und Bundeskammern	2121	3121	15						9.516,00
2/940000+861000	Bedarfszuweisung 1 (Strukturhilfe)	2121	3121	15	46.300,00	45.400,00	65.696,08	46.300,00	45.400,00	65.696,08
SU 21 / 31	Summe Erträge / Einzahlungen operative Gebarung				46.300,00	45.400,00	75.212,08	46.300,00	45.400,00	75.212,08
SU 22 / 32	Summe Aufwendungen / Auszahlungen operative Gebarung				0,00	0,00	0,00	0,00	0,00	0,00
SA 0 / SA 1	(0) Nettoergebnis (21 - 22) / (1) Geldfluss operative Gebarung (31 – 32)				46.300,00	45.400,00	75.212,08	46.300,00	45.400,00	75.212,08
SA01	Saldo (01) Haushaltsrücklagen (230 - 240)				0,00	0,00	0,00	0,00	0,00	0,00
SA00	Saldo (00) Nettoergebnis nach Haushaltsrücklagen (Saldo 0 + Saldo 01)				46.300,00	45.400,00	75.212,08			
Investive Gebarung										
SU 33	Summe Einzahlungen investive Gebarung							0,00	0,00	0,00
SU 34	Summe Auszahlungen investive Gebarung							0,00	0,00	0,00
SA2	Saldo (2) Geldfluss aus der Investiven Gebarung (33 – 34)							0,00	0,00	0,00
SA3	Saldo (3) Nettofinanzierungssaldo (Saldo 1 + Saldo 2)							46.300,00	45.400,00	75.212,08
Finanzierungstätigkeit										
SU 35	Summe Einzahlungen aus der Finanzierungstätigkeit							0,00	0,00	0,00
SU 36	Summe Auszahlungen aus der Finanzierungstätigkeit							0,00	0,00	0,00
SA4	Saldo (4) Geldfluss aus der Finanzierungstätigkeit (35 – 36)							0,00	0,00	0,00
SA5	Saldo (5) Geldfluss aus der voranschlagswirksamen Gebarung (Saldo 3 + Saldo 4)							46.300,00	45.400,00	75.212,08

	MVAG	VC QU	Ergebnisvoranschlag			Finanzierungsvoranschlag				
			EH	FH	VA 2025	VA 2024	RA 2023	VA 2025	VA 2024	RA 2023
941	Sonstige Finanzzuweisungen nach dem FAG									
941000	FINANZZUWEISUNGEN DES BUNDES NACH FAG									
Operative Gebarung										
2/941000+860000	Finanzzuweisungen des Bundes	2121	3121	15	54.100,00	40.000,00	28.479,00	54.100,00	40.000,00	28.479,00
SU 21 / 31	Summe Erträge / Einzahlungen operative Gebarung				54.100,00	40.000,00	28.479,00	54.100,00	40.000,00	28.479,00
SU 22 / 32	Summe Aufwendungen / Auszahlungen operative Gebarung				0,00	0,00	0,00	0,00	0,00	0,00
SA 0 / SA 1	(0) Nettoergebnis (21 - 22) / (1) Geldfluss operative Gebarung (31 - 32)				54.100,00	40.000,00	28.479,00	54.100,00	40.000,00	28.479,00
SA01	Saldo (01) Haushaltsrücklagen (230 - 240)				0,00	0,00	0,00	0,00	0,00	0,00
SA00	Saldo (00) Nettoergebnis nach Haushaltsrücklagen (Saldo 0 + Saldo 01)				54.100,00	40.000,00	28.479,00			
Investive Gebarung										
SU 33	Summe Einzahlungen investive Gebarung							0,00	0,00	0,00
SU 34	Summe Auszahlungen investive Gebarung							0,00	0,00	0,00
SA2	Saldo (2) Geldfluss aus der Investiven Gebarung (33 - 34)							0,00	0,00	0,00
SA3	Saldo (3) Nettofinanzierungssaldo (Saldo 1 + Saldo 2)							54.100,00	40.000,00	28.479,00
Finanzierungstätigkeit										
SU 35	Summe Einzahlungen aus der Finanzierungstätigkeit							0,00	0,00	0,00
SU 36	Summe Auszahlungen aus der Finanzierungstätigkeit							0,00	0,00	0,00
SA4	Saldo (4) Geldfluss aus der Finanzierungstätigkeit (35 - 36)							0,00	0,00	0,00
SA5	Saldo (5) Geldfluss aus der voranschlagswirksamen Gebarung (Saldo 3 + Saldo 4)							54.100,00	40.000,00	28.479,00
945	Sonstige Zuschüsse des Bundes									
945000	Sonstige Zuschüsse des Bundes									
Operative Gebarung										
2/945000+860000	KIP 2025 - Digitalisierungsmaßnahmen	2121	3121		6.100,00			6.100,00		
SU 21 / 31	Summe Erträge / Einzahlungen operative Gebarung				6.100,00	0,00	0,00	6.100,00	0,00	0,00
SU 22 / 32	Summe Aufwendungen / Auszahlungen operative Gebarung				0,00	0,00	0,00	0,00	0,00	0,00
SA 0 / SA 1	(0) Nettoergebnis (21 - 22) / (1) Geldfluss operative Gebarung (31 - 32)				6.100,00	0,00	0,00	6.100,00	0,00	0,00
SA01	Saldo (01) Haushaltsrücklagen (230 - 240)				0,00	0,00	0,00	0,00	0,00	0,00
SA00	Saldo (00) Nettoergebnis nach Haushaltsrücklagen (Saldo 0 + Saldo 01)				6.100,00	0,00	0,00			
Investive Gebarung										
SU 33	Summe Einzahlungen investive Gebarung							0,00	0,00	0,00
SU 34	Summe Auszahlungen investive Gebarung							0,00	0,00	0,00
SA2	Saldo (2) Geldfluss aus der Investiven Gebarung (33 - 34)							0,00	0,00	0,00
SA3	Saldo (3) Nettofinanzierungssaldo (Saldo 1 + Saldo 2)							6.100,00	0,00	0,00
Finanzierungstätigkeit										
SU 35	Summe Einzahlungen aus der Finanzierungstätigkeit							0,00	0,00	0,00
SU 36	Summe Auszahlungen aus der Finanzierungstätigkeit							0,00	0,00	0,00

		MVAG VC QU		Ergebnisvoranschlag			Finanzierungsvoranschlag		
		EH	FH	VA 2025	VA 2024	RA 2023	VA 2025	VA 2024	RA 2023
SA4	Saldo (4) Geldfluss aus der Finanzierungstätigkeit (35 – 36)						0,00	0,00	0,00
SA5	Saldo (5) Geldfluss aus der voranschlagswirksamen Gebarung (Saldo 3 + Saldo 4)						6.100,00	0,00	0,00
946	Zuschüsse nach landesgesetzlichen Bestimmungen								
946000	ZUSCHÜSSE NACH LANDES- GESETZL.BESTIMMUNGEN								
Operative Gebarung									
2/946000+861000	Einmalzuschuss Bund 2025	2121	3121	33.200,00			33.200,00		
SU 21 / 31	Summe Erträge / Einzahlungen operative Gebarung			33.200,00	0,00	0,00	33.200,00	0,00	0,00
SU 22 / 32	Summe Aufwendungen / Auszahlungen operative Gebarung			0,00	0,00	0,00	0,00	0,00	0,00
SA 0 / SA 1	(0) Nettoergebnis (21 - 22) / (1) Geldfluss operative Gebarung (31 – 32)			33.200,00	0,00	0,00	33.200,00	0,00	0,00
SA01	Saldo (01) Haushaltsrücklagen (230 - 240)			0,00	0,00	0,00	0,00	0,00	0,00
SA00	Saldo (00) Nettoergebnis nach Haushaltsrücklagen (Saldo 0 + Saldo 01)			33.200,00	0,00	0,00			
Investive Gebarung									
SU 33	Summe Einzahlungen investive Gebarung						0,00	0,00	0,00
SU 34	Summe Auszahlungen investive Gebarung						0,00	0,00	0,00
SA2	Saldo (2) Geldfluss aus der Investiven Gebarung (33 – 34)						0,00	0,00	0,00
SA3	Saldo (3) Nettofinanzierungssaldo (Saldo 1 + Saldo 2)						33.200,00	0,00	0,00
Finanzierungstätigkeit									
SU 35	Summe Einzahlungen aus der Finanzierungstätigkeit						0,00	0,00	0,00
SU 36	Summe Auszahlungen aus der Finanzierungstätigkeit						0,00	0,00	0,00
SA4	Saldo (4) Geldfluss aus der Finanzierungstätigkeit (35 – 36)						0,00	0,00	0,00
SA5	Saldo (5) Geldfluss aus der voranschlagswirksamen Gebarung (Saldo 3 + Saldo 4)						33.200,00	0,00	0,00
98	Haushaltsausgleich								
980	Verrechnung zwischen operativer Gebarung und Projekten								
980000	Verrechnung zwischen operativer Gebarung und Projekten								
Operative Gebarung									
SU 21 / 31	Summe Erträge / Einzahlungen operative Gebarung			0,00	0,00	0,00	0,00	0,00	0,00
1/980000-799003	Zuweisungen an Projekt Güterwege	2225		11.200,00					
1/980000-799033	Zuweisungen an Projekt Kauf Liegenschaft Knapp	2225			65.000,00				
1/980000-799050	Zuweisung an Projekt Dämmung/Schallschutz KiGa	2225			12.500,00				
1/980000-799051	Zuweisung an Projekt Urnenpagode 2024	2225			10.000,00				
SU 22 / 32	Summe Aufwendungen / Auszahlungen operative Gebarung			11.200,00	87.500,00	0,00	0,00	0,00	0,00
SA 0 / SA 1	(0) Nettoergebnis (21 - 22) / (1) Geldfluss operative Gebarung (31 – 32)			-11.200,00	-87.500,00	0,00	0,00	0,00	0,00
SA01	Saldo (01) Haushaltsrücklagen (230 - 240)			0,00	0,00	0,00	0,00	0,00	0,00

		MVAG VC QU		Ergebnisvoranschlag			Finanzierungsvoranschlag		
		EH	FH	VA 2025	VA 2024	RA 2023	VA 2025	VA 2024	RA 2023
SA00	Saldo (00) Nettoergebnis nach Haushaltsrücklagen (Saldo 0 + Saldo 01)			-11.200,00	-87.500,00	0,00			
Investive Gebarung									
SU 33	Summe Einzahlungen investive Gebarung						0,00	0,00	0,00
SU 34	Summe Auszahlungen investive Gebarung						0,00	0,00	0,00
SA2	Saldo (2) Geldfluss aus der Investiven Gebarung (33 – 34)						0,00	0,00	0,00
SA3	Saldo (3) Nettofinanzierungssaldo (Saldo 1 + Saldo 2)						0,00	0,00	0,00
Finanzierungstätigkeit									
SU 35	Summe Einzahlungen aus der Finanzierungstätigkeit						0,00	0,00	0,00
SU 36	Summe Auszahlungen aus der Finanzierungstätigkeit						0,00	0,00	0,00
SA4	Saldo (4) Geldfluss aus der Finanzierungstätigkeit (35 – 36)						0,00	0,00	0,00
SA5	Saldo (5) Geldfluss aus der voranschlagswirksamen Gebarung (Saldo 3 + Saldo 4)						0,00	0,00	0,00

Haushaltspotential (aufbauend auf der Ergebnisrechnung)

MVAG	Mittelverwendungs- und -aufbringungsgruppen	Mittelaufbringung	Mittelverwendung	Saldo
211	Erträge aus der operativen Verwaltungstätigkeit	2.134.900,00		
212	Erträge aus Transfers	792.000,00		
213	Finanzerträge	100,00		
Summe Erträge (SU 21)		2.927.000,00		
2117	Nicht finanzierungswirksame operative Erträge (Auflösung von Rückstellungen und Aktivierte Eigenleistungen)			
2127	Nicht finanzierungswirksamer Transferertrag (Auflösung von Investitionszuschüssen)	-115.200,00		
2136	Sonstige nicht finanzierungswirksame Finanzerträge (Auflösung von RS Bewertung von Beteiligungen und aktiven Finanzinstrumenten)			
Nicht finanzwirksame Erträge		-115.200,00		
Finanzwirksame Erträge		2.811.800,00		
221	Personalaufwand		648.700,00	
222	Sachaufwand		1.384.600,00	
223	Transferaufwand		970.600,00	
224	Finanzaufwand		66.400,00	
Summe Aufwendungen (SU 22)			3.070.300,00	
2214	Nicht finanzierungswirksamer Personalaufwand (Dotierung RS für Abfertigungen, Jubiläum u. nicht konsumierte Urlaube)			
2226	Nicht finanzierungswirksamer Sachaufwand (inkl. Abschreibungen, Dotierung von RS Prozess, ausstehende Rechnungen)		-592.300,00	
2237	Nicht finanzierungswirksamer Transferaufwand (Dotierungen von RS f. Pensionen)			
2245	Nicht finanzierungswirksamer Finanzaufwand (Wertberichtigungen zu Finanzinstrumenten, Aufwendungen aus der Bewertung von Beteiligungen)			
Nicht finanzwirksame Aufwendungen			-592.300,00	
Finanzwirksame Aufwendungen			2.478.000,00	
Finanzwirksames Ergebnis		2.811.800,00	2.478.000,00	333.800,00

MVAG	Mittelverwendungs- und -aufbringungsgruppen	Mittelaufbringung	Mittelverwendung	Saldo
332	Einzahlungen aus der Rückzahlung von Darlehen sowie gewährten Vorschüssen (ohne 332x mit Projektcode - Anzahlungen)			
1141	Vorräte (- Veränderung)			
1142	Gegebene Anzahlungen auf Vorräte (- Veränderung)			
1540	Passive Rechnungsabgrenzung			
	Einzahlungen der Kontengruppe 000-089, die keinem Projekt mit Projektcode 1 zugeordnet sind	100,00		
	Einzahlungen der Kontengruppe 30, die keinem Projekt mit Projektcode 1 zugeordnet sind	95.400,00		
	- Erträge der Kontogruppe 80 mit Projektcode 1			
2301	Entnahmen von Rücklagen endfälliger Darlehen (Kontengruppe 893)			
Jährliche wiederkehrende Einzahlungen		95.500,00		
36	Auszahlungen aus der Finanzierungstätigkeit (ohne Projektcode 1)		216.800,00	
2401	Zuweisung an Rücklagen endfälliger Darlehen (Kontengruppe 793)			
342	Auszahlungen aus der Gewährung von Darlehen sowie gewährten Vorschüssen (ohne 342x mit Projektcode - Anzahlungen)			
1141	Vorräte (+ Veränderung)			
1142	Gegebene Anzahlungen auf Vorräte (+ Veränderung)			
1170	Aktive Rechnungsabgrenzung			
	Auszahlungen (Investitionen) der Kontengruppe 000-083, die keinem Projekt mit Projektcode 1 zugeordnet sind		2.700,00	
Jährliche wiederkehrende Auszahlungen			219.500,00	
	Kontengruppe 871, KT der Ergebnisrechnung, mit Projektcode (BZ)	-306.900,00		
Summe Kapitaltransfers der Ergebnisrechnung		-306.900,00		
H1 Jährliches Haushaltspotential (Eigenmittel)		2.600.400,00	2.697.500,00	-97.100,00
H4VJ Haushaltspotential Vorjahr (Endbestand HP-RL Vorjahr, Konto 935077 = AB)				140.000,00
H2 verfügbares Haushaltspotential (Eigenmittel)				42.900,00

MVAG	Mittelverwendungs- und -aufbringungsgruppen	Mittelaufbringung	Mittelverwendung	Saldo
Information 1 - Berechnung der tatsächlichen Liquidität				
im verfügbaren Haushaltspotential enthaltene Bedarfszuweisungen zur Liquiditätssteigerung aus Kontogruppe 871, KT der Ergebnisrechnung ohne Projektcode				
tatsächlicher Liquiditätsbedarf ohne Rücklagenauflösung (Abgang)		42.900,00		
2401	Zuweisungen an Haushaltsrücklagen (Kontengruppe 794)			
2401	Zuweisungen an Haushaltsrücklagen (Kontengruppe 795)			
Jährliche Aufwände für Rücklagen			0,00	
2301	Entnahmen von Haushaltsrücklagen (Kontengruppe 894)			
2301	Entnahmen von Haushaltsrücklagen (Kontengruppe 895)			
Jährliche RL-Erträge f. Investitionen (finanzw.)		0,00		
H3 verfügbares Haushaltspotential (Eigenmittel) nach finanzwirksamen Rücklagen		42.900,00	0,00	42.900,00
- Zuweisungen und Umbuchungen an investive Vorhaben			11.200,00	-11.200,00
+ Rückführungen und Umbuchungen von investiven Vorhaben				0,00
H4 kumuliertes Haushaltspotential (Eigenmittel) Endbestand		42.900,00	11.200,00	31.700,00

Nachweis der Investitionstätigkeit

Vorhaben	Vorhabensbezeichnung	RA Vorjahre	VA 2024	VA 2025	Plan 2026	Plan 2027	Plan 2028	Plan 2029	Plan Gesamt (gerundet)
Konto	Bezeichnung								
1000003	Güterwege (1999 bis 2030)								
Erläuterungen zum Vorhaben:									
Erhaltungsmaßnahmen									
Auszahlungen - Investitionen - Mittelverwendung		201.628,98	25.000,00	25.000,00	0,00	0,00	0,00	0,00	251.600,00
Anschaffungs- oder Herstellungskosten		201.628,98	25.000,00	25.000,00	0,00	0,00	0,00	0,00	251.600,00
5/710100-002000	Güterwegebau und -erhaltung	151.128,06	25.000,00	25.000,00					201.100,00
5/710100-004000	Sanierung Brücke Klingenmühle	50.500,92							50.500,00
Einzahlungen - Finanzierung - Mittelaufbringung		201.628,98	25.000,00	25.000,00	0,00	0,00	0,00	0,00	251.600,00
Mittel aus Geldfluss aus der operativen Gebarung		120.628,98	0,00	11.200,00	0,00	0,00	0,00	0,00	131.800,00
6/710100+829910	Sonstige Erträge	110.528,80							110.500,00
6/710100+850000	Interessentenbeiträge Zwettl und Großgerungs Brücke Klingenmühle	10.100,18							10.100,00
6/710100+899000	Entnahmen aus Verrechnungsrücklagen zwischen operativer Gebarung und Projekten			11.200,00					11.200,00
Bedarfszuweisungen/KTZ		81.000,00	15.000,00	13.800,00	0,00	0,00	0,00	0,00	109.800,00
6/710100+301000	Landesbeitrag Güterwege	16.500,00	7.500,00	6.900,00					30.900,00
6/710100+301100	Landesbeitrag Brücke Klingenmühle	24.000,00							24.000,00
6/710100+871000	Bedarfszuweisung Güterwege	16.500,00	7.500,00	6.900,00					30.900,00
6/710100+871100	Bedarfszuweisung Bund Brücke Klingenmühle	24.000,00							24.000,00
Haushaltsrücklagen/Zahlungsmittelreserven		0,00	0,00	0,00	0,00	0,00	0,00	0,00	0,00
Sonstige Kapitaltransfers und Subventionen		0,00	10.000,00	0,00	0,00	0,00	0,00	0,00	10.000,00
6/710100+300100	KIP Mittel 2023		10.000,00						10.000,00
Darlehen/Innere Darlehen		0,00	0,00	0,00	0,00	0,00	0,00	0,00	0,00
Finanzierungsleasing		0,00	0,00	0,00	0,00	0,00	0,00	0,00	0,00
Veräußerung langfristiges Vermögen und sonstiges		0,00	0,00	0,00	0,00	0,00	0,00	0,00	0,00
Finanzierungsergebnis 1000003		0,00	0,00	0,00	0,00	0,00	0,00	0,00	0,00
	<i>inklusive Vorjahre (gerundet)</i>		0,00	0,00	0,00	0,00	0,00	0,00	

Vorhaben	Vorhabensbezeichnung	RA Vorjahre	VA 2024	VA 2025	Plan 2026	Plan 2027	Plan 2028	Plan 2029	Plan Gesamt (gerundet)
Konto	Bezeichnung								
1000005	Wasserversorgung (1999 bis 2030)								
	Auszahlungen - Investitionen - Mittelverwendung	663.273,64	0,00	204.000,00	0,00	0,00	0,00	0,00	867.300,00
	Anschaffungs- oder Herstellungskosten	663.273,64	0,00	204.000,00	0,00	0,00	0,00	0,00	867.300,00
5/850000-004000	Erw. Hochbehälter und Aufbereitungsanlage BA08	273.232,99							273.200,00
5/850000-004300	Erweiterung WVA EVN-Leitung	370.962,35							371.000,00
5/850000-004310	Erw. WVA EVN-Leitung Entschädigungen	19.078,30							19.100,00
5/850000-346000	Außerordentliche Tilgung von Darlehen			204.000,00					204.000,00
	Einzahlungen - Finanzierung - Mittelaufbringung	867.305,58	0,00	0,00	0,00	0,00	0,00	0,00	867.300,00
	Mittel aus Geldfluss aus der operativen Gebarung	-6.308,12	0,00	0,00	0,00	0,00	0,00	0,00	-6.300,00
5/850000-729960	Sonstige Aufwendungen Ist-Ü 2019	-6.308,12							-6.300,00
	Bedarfszuweisungen/KTZ	205.000,00	0,00	0,00	0,00	0,00	0,00	0,00	205.000,00
6/850000+301000	Fördermittel Land NÖ für BA08	95.000,00							95.000,00
6/850000+301100	Fördermittel Land NÖ für BA09	80.923,00							80.900,00
6/850000+301200	Förderm. Land NÖ Erw. EVN-Leitung	29.077,00							29.100,00
	Haushaltsrücklagen/Zahlungsmittelreserven	0,00	0,00	0,00	0,00	0,00	0,00	0,00	0,00
	Sonstige Kapitaltransfers und Subventionen	276.613,70	0,00	0,00	0,00	0,00	0,00	0,00	276.600,00
6/850000+300000	Bundesmittel KIG 2020	111.613,70							111.600,00
6/850000+305000	EVN-Wasser Lieferrechte	165.000,00							165.000,00
	Darlehen/Innere Darlehen	392.000,00	0,00	0,00	0,00	0,00	0,00	0,00	392.000,00
9000006/11	WVA BA08 Hochbehälter u.Aufbereitung	92.000,00							92.000,00
9000006/12	WVA BA09 EVN-Leitung Zwischenfinanzierung	300.000,00							300.000,00
	Finanzierungsleasing	0,00	0,00	0,00	0,00	0,00	0,00	0,00	0,00
	Veräußerung langfristiges Vermögen und sonstiges	0,00	0,00	0,00	0,00	0,00	0,00	0,00	0,00
Finanzierungsergebnis 1000005		204.031,94	0,00	-204.000,00	0,00	0,00	0,00	0,00	0,00
	<i>inklusive Vorjahre (gerundet)</i>		204.000,00	0,00	0,00	0,00	0,00	0,00	

Vorhaben	Vorhabensbezeichnung	RA Vorjahre	VA 2024	VA 2025	Plan 2026	Plan 2027	Plan 2028	Plan 2029	Plan Gesamt (gerundet)
Konto	Bezeichnung								
1000006	Abwasserbeseitigung (1999 bis 2030)								
	Auszahlungen - Investitionen - Mittelverwendung	400,00	0,00	0,00	0,00	0,00	0,00	0,00	400,00
	Anschaffungs- oder Herstellungskosten	400,00	0,00	0,00	0,00	0,00	0,00	0,00	400,00
5/851000-002000	Baukosten ABA Siedlungserweiterung SP	400,00							400,00
	Einzahlungen - Finanzierung - Mittelaufbringung	400,00	0,00	0,00	0,00	0,00	0,00	0,00	400,00
	Mittel aus Geldfluss aus der operativen Gebarung	400,00	0,00	0,00	0,00	0,00	0,00	0,00	400,00
5/851000-729960	Sonstige Aufwendungen Ist-Ü 2019	-23.399,18							-23.400,00
6/851000+829910	Sonstige Erträge	23.799,18							23.800,00
	Bedarfszuweisungen/KTZ	0,00	0,00	0,00	0,00	0,00	0,00	0,00	0,00
	Haushaltsrücklagen/Zahlungsmittelreserven	0,00	0,00	0,00	0,00	0,00	0,00	0,00	0,00
	Sonstige Kapitaltransfers und Subventionen	0,00	0,00	0,00	0,00	0,00	0,00	0,00	0,00
	Darlehen/Innere Darlehen	0,00	0,00	0,00	0,00	0,00	0,00	0,00	0,00
	Finanzierungsleasing	0,00	0,00	0,00	0,00	0,00	0,00	0,00	0,00
	Veräußerung langfristiges Vermögen und sonstiges	0,00	0,00	0,00	0,00	0,00	0,00	0,00	0,00
Finanzierungsergebnis 1000006		0,00	0,00	0,00	0,00	0,00	0,00	0,00	0,00
	<i>inklusive Vorjahre (gerundet)</i>		0,00	0,00	0,00	0,00	0,00	0,00	

Vorhaben	Vorhabensbezeichnung	RA Vorjahre	VA 2024	VA 2025	Plan 2026	Plan 2027	Plan 2028	Plan 2029	Plan Gesamt (gerundet)
Konto	Bezeichnung								
1000009	LE-Wege Ländliche Entwicklung (2017 bis 2030)								
Erläuterungen zum Vorhaben:									
Wegebau									
Auszahlungen - Investitionen - Mittelverwendung		280.700,00	0,00	0,00	0,00	0,00	0,00	0,00	280.700,00
Anschaffungs- oder Herstellungskosten		280.700,00	0,00	0,00	0,00	0,00	0,00	0,00	280.700,00
5/710000-002000	LE Wegebau	280.700,00							280.700,00
Einzahlungen - Finanzierung - Mittelaufbringung		280.700,00	0,00	0,00	0,00	0,00	0,00	0,00	280.700,00
Mittel aus Geldfluss aus der operativen Gebarung		104.200,00	0,00	0,00	0,00	0,00	0,00	0,00	104.200,00
6/710000+829910	Sonstige Erträge	104.200,00							104.200,00
Bedarfszuweisungen/KTZ		0,00	0,00	0,00	0,00	0,00	0,00	0,00	0,00
Haushaltsrücklagen/Zahlungsmittelreserven		0,00	0,00	0,00	0,00	0,00	0,00	0,00	0,00
Sonstige Kapitaltransfers und Subventionen		0,00	0,00	0,00	0,00	0,00	0,00	0,00	0,00
Darlehen/Innere Darlehen		176.500,00	0,00	0,00	0,00	0,00	0,00	0,00	176.500,00
9000001/53	LE - Wege	176.500,00							176.500,00
Finanzierungsleasing		0,00	0,00	0,00	0,00	0,00	0,00	0,00	0,00
Veräußerung langfristiges Vermögen und sonstiges		0,00	0,00	0,00	0,00	0,00	0,00	0,00	0,00
Finanzierungsergebnis 1000009		0,00	0,00	0,00	0,00	0,00	0,00	0,00	0,00
	<i>inklusive Vorjahre (gerundet)</i>		0,00	0,00	0,00	0,00	0,00	0,00	

Vorhaben	Vorhabensbezeichnung	RA Vorjahre	VA 2024	VA 2025	Plan 2026	Plan 2027	Plan 2028	Plan 2029	Plan Gesamt (gerundet)
Konto	Bezeichnung								
1000015	PV- und Speicheranlage Blackout-Sicherung (2021 bis 2025)								
Geplante Gesamtkosten:	160.000,00								
Erläuterungen zum Vorhaben:	Blackout-Sicherung								
Auszahlungen - Investitionen - Mittelverwendung		152.475,13	0,00	0,00	0,00	0,00	0,00	0,00	152.500,00
Anschaffungs- oder Herstellungskosten		152.475,13	0,00	0,00	0,00	0,00	0,00	0,00	152.500,00
5/179000-020000	PV-Anlage zur Blackoutsicherung VS Großschönau	76.543,56							76.500,00
5/179000-020100	Speicher zur Blackoutsicherung VS Großschönau	75.931,57							75.900,00
Einzahlungen - Finanzierung - Mittelaufbringung		152.475,13	0,00	0,00	0,00	0,00	0,00	0,00	152.500,00
Mittel aus Geldfluss aus der operativen Gebarung		96.819,13	0,00	0,00	0,00	0,00	0,00	0,00	96.800,00
6/179000+829910	Sonstige Erträge	96.819,13							96.800,00
Bedarfszuweisungen/KTZ		7.100,00	0,00	0,00	0,00	0,00	0,00	0,00	7.100,00
6/179000+301000	Förderung Schul-u.KG Fonds f.Blackoutsicherung	7.100,00							7.100,00
Haushaltsrücklagen/Zahlungsmittelreserven		0,00	0,00	0,00	0,00	0,00	0,00	0,00	0,00
Sonstige Kapitaltransfers und Subventionen		48.556,00	0,00	0,00	0,00	0,00	0,00	0,00	48.600,00
6/179000+300000	KPC-Förderung PV-Anlage Blackoutsicherung	24.278,00							24.300,00
6/179000+300100	KPC-Förderung Speicher f.Blackoutsicherung	24.278,00							24.300,00
Darlehen/Innere Darlehen		0,00	0,00	0,00	0,00	0,00	0,00	0,00	0,00
Finanzierungsleasing		0,00	0,00	0,00	0,00	0,00	0,00	0,00	0,00
Veräußerung langfristiges Vermögen und sonstiges		0,00	0,00	0,00	0,00	0,00	0,00	0,00	0,00
Finanzierungsergebnis 1000015		0,00	0,00	0,00	0,00	0,00	0,00	0,00	0,00
	<i>inklusive Vorjahre (gerundet)</i>		0,00	0,00	0,00	0,00	0,00	0,00	

Voranschlag 2025

Marktgemeinde Großschönau

Nachweis der Investitionstätigkeit

Vorhaben	Vorhabensbezeichnung	RA Vorjahre	VA 2024	VA 2025	Plan 2026	Plan 2027	Plan 2028	Plan 2029	Plan Gesamt (gerundet)
Konto	Bezeichnung								
1000019	Sanierung Tennisplatz (2022 bis 2026)								
	Auszahlungen - Investitionen - Mittelverwendung	86.822,13	20.000,00	0,00	0,00	0,00	0,00	0,00	106.800,00
	Anschaffungs- oder Herstellungskosten	86.822,13	20.000,00	0,00	0,00	0,00	0,00	0,00	106.800,00
5/265000-050000	Tennisplatzsanierung u. Wiederherstellung	85.658,13	20.000,00						105.700,00
5/265000-614000	Sanierung Tennisplatz	1.164,00							1.200,00
	Einzahlungen - Finanzierung - Mittelaufbringung	86.822,13	20.000,00	0,00	0,00	0,00	0,00	0,00	106.800,00
	Mittel aus Geldfluss aus der operativen Gebarung	34.822,13	0,00	0,00	0,00	0,00	0,00	0,00	34.800,00
6/265000+829910	Sonstige Erträge	34.822,13							34.800,00
	Bedarfszuweisungen/KTZ	52.000,00	0,00	0,00	0,00	0,00	0,00	0,00	52.000,00
6/265000+301000	Landesförderung Sanierung Tennisplatz	12.000,00							12.000,00
6/265000+871100	BZ Sanierung Tennisplatz	40.000,00							40.000,00
	Haushaltsrücklagen/Zahlungsmittelreserven	0,00	0,00	0,00	0,00	0,00	0,00	0,00	0,00
	Sonstige Kapitaltransfers und Subventionen	0,00	20.000,00	0,00	0,00	0,00	0,00	0,00	20.000,00
6/265000+300100	KIP Mittel 2023		10.000,00						10.000,00
6/265000+300110	Förderung Sport Land NÖ		10.000,00						10.000,00
	Darlehen/Innere Darlehen	0,00	0,00	0,00	0,00	0,00	0,00	0,00	0,00
	Finanzierungsleasing	0,00	0,00	0,00	0,00	0,00	0,00	0,00	0,00
	Veräußerung langfristiges Vermögen und sonstiges	0,00	0,00	0,00	0,00	0,00	0,00	0,00	0,00
Finanzierungsergebnis 1000019		0,00	0,00	0,00	0,00	0,00	0,00	0,00	0,00
	<i>inklusive Vorjahre (gerundet)</i>		0,00	0,00	0,00	0,00	0,00	0,00	

Vorhaben	Vorhabensbezeichnung	RA Vorjahre	VA 2024	VA 2025	Plan 2026	Plan 2027	Plan 2028	Plan 2029	Plan Gesamt (gerundet)
Konto	Bezeichnung								
1000023	Bauhof (2021 bis 2026)								
Erläuterungen zum Vorhaben:									
Bauhofszubau									
Auszahlungen - Investitionen - Mittelverwendung		439.706,59	120.000,00	0,00	0,00	0,00	0,00	0,00	559.700,00
Anschaffungs- oder Herstellungskosten		439.706,59	120.000,00	0,00	0,00	0,00	0,00	0,00	559.700,00
5/820000-010000	Bauhofszubau	439.706,59	90.000,00						529.700,00
5/820000-020000	Maschinen und maschinelle Anlagen Bauhofszubau		30.000,00						30.000,00
Einzahlungen - Finanzierung - Mittelaufbringung		439.706,59	120.000,00	0,00	0,00	0,00	0,00	0,00	559.700,00
Mittel aus Geldfluss aus der operativen Gebarung		49.061,54	0,00	0,00	0,00	0,00	0,00	0,00	49.100,00
6/820000+829910	Sonstige Erträge Bauhofszubau	49.061,54							49.100,00
Bedarfszuweisungen/KTZ		390.645,05	120.000,00	0,00	0,00	0,00	0,00	0,00	510.600,00
6/820000+871000	Bedarfszuweisungsmittel	390.645,05	120.000,00						510.600,00
Haushaltsrücklagen/Zahlungsmittelreserven		0,00	0,00	0,00	0,00	0,00	0,00	0,00	0,00
Sonstige Kapitaltransfers und Subventionen		0,00	0,00	0,00	0,00	0,00	0,00	0,00	0,00
Darlehen/Innere Darlehen		0,00	0,00	0,00	0,00	0,00	0,00	0,00	0,00
Finanzierungsleasing		0,00	0,00	0,00	0,00	0,00	0,00	0,00	0,00
Veräußerung langfristiges Vermögen und sonstiges		0,00	0,00	0,00	0,00	0,00	0,00	0,00	0,00
Finanzierungsergebnis 1000023		0,00	0,00	0,00	0,00	0,00	0,00	0,00	0,00
	<i>inklusive Vorjahre (gerundet)</i>		0,00	0,00	0,00	0,00	0,00	0,00	

Vorhaben	Vorhabensbezeichnung	RA Vorjahre	VA 2024	VA 2025	Plan 2026	Plan 2027	Plan 2028	Plan 2029	Plan Gesamt (gerundet)
Konto	Bezeichnung								
1000033	Haus- und Grundkauf (2020 bis 2025)								
Erläuterungen zum Vorhaben:									
Haus- und Grundkauf									
Auszahlungen - Investitionen - Mittelverwendung		0,00	85.000,00	0,00	0,00	0,00	0,00	0,00	85.000,00
Anschaffungs- oder Herstellungskosten		0,00	85.000,00	0,00	0,00	0,00	0,00	0,00	85.000,00
5/846000-010000	Liegenschaft Knapp		85.000,00						85.000,00
Einzahlungen - Finanzierung - Mittelaufbringung		0,00	85.000,00	0,00	0,00	0,00	0,00	0,00	85.000,00
Mittel aus Geldfluss aus der operativen Gebarung		0,00	65.000,00	0,00	0,00	0,00	0,00	0,00	65.000,00
6/846000+899000	Entnahmen aus Verrechnungsrücklagen zwischen operativer Gebarung und Projekten		65.000,00						65.000,00
Bedarfszuweisungen/KTZ		0,00	20.000,00	0,00	0,00	0,00	0,00	0,00	20.000,00
6/846000+301100	Fördermittel RU3 Raumordnung		20.000,00						20.000,00
Haushaltsrücklagen/Zahlungsmittelreserven		0,00	0,00	0,00	0,00	0,00	0,00	0,00	0,00
Sonstige Kapitaltransfers und Subventionen		0,00	0,00	0,00	0,00	0,00	0,00	0,00	0,00
Darlehen/Innere Darlehen		0,00	0,00	0,00	0,00	0,00	0,00	0,00	0,00
Finanzierungsleasing		0,00	0,00	0,00	0,00	0,00	0,00	0,00	0,00
Veräußerung langfristiges Vermögen und sonstiges		0,00	0,00	0,00	0,00	0,00	0,00	0,00	0,00
Finanzierungsergebnis 1000033		0,00	0,00	0,00	0,00	0,00	0,00	0,00	0,00
	<i>inklusive Vorjahre (gerundet)</i>		0,00	0,00	0,00	0,00	0,00	0,00	0,00

Vorhaben	Vorhabensbezeichnung	RA Vorjahre	VA 2024	VA 2025	Plan 2026	Plan 2027	Plan 2028	Plan 2029	Plan Gesamt (gerundet)
Konto	Bezeichnung								
1000048	PV + Speicher Abwasser/Wasser (2023 bis 2026)								
Geplante Gesamtkosten:	160.000,00								
Auszahlungen - Investitionen - Mittelverwendung		0,00	160.000,00	0,00	0,00	0,00	0,00	0,00	160.000,00
Anschaffungs- oder Herstellungskosten		0,00	160.000,00	0,00	0,00	0,00	0,00	0,00	160.000,00
5/870100-020000	Maschinen und maschinelle Anlagen		160.000,00						160.000,00
Einzahlungen - Finanzierung - Mittelaufbringung		0,00	160.000,00	0,00	0,00	0,00	0,00	0,00	160.000,00
Mittel aus Geldfluss aus der operativen Gebarung		0,00	0,00	0,00	0,00	0,00	0,00	0,00	0,00
Bedarfszuweisungen/KTZ		0,00	95.000,00	0,00	0,00	0,00	0,00	0,00	95.000,00
6/870100+301000	Förderung WaWiFo (Land)		95.000,00						95.000,00
Haushaltsrücklagen/Zahlungsmittelreserven		0,00	0,00	0,00	0,00	0,00	0,00	0,00	0,00
Sonstige Kapitaltransfers und Subventionen		0,00	65.000,00	0,00	0,00	0,00	0,00	0,00	65.000,00
6/870100+300000	Bundesförderung (25%)		65.000,00						65.000,00
Darlehen/Innere Darlehen		0,00	0,00	0,00	0,00	0,00	0,00	0,00	0,00
Finanzierungsleasing		0,00	0,00	0,00	0,00	0,00	0,00	0,00	0,00
Veräußerung langfristiges Vermögen und sonstiges		0,00	0,00	0,00	0,00	0,00	0,00	0,00	0,00
Finanzierungsergebnis 1000048		0,00	0,00	0,00	0,00	0,00	0,00	0,00	0,00
	<i>inklusive Vorjahre (gerundet)</i>		0,00	0,00	0,00	0,00	0,00	0,00	

Vorhaben	Vorhabensbezeichnung	RA Vorjahre	VA 2024	VA 2025	Plan 2026	Plan 2027	Plan 2028	Plan 2029	Plan Gesamt (gerundet)
Konto	Bezeichnung								
1000049	Umbau Gemeindehaus Großschönau 49 (2024 bis 2028)								
	Auszahlungen - Investitionen - Mittelverwendung	0,00	35.000,00	0,00	0,00	0,00	0,00	0,00	35.000,00
	Anschaffungs- oder Herstellungskosten	0,00	35.000,00	0,00	0,00	0,00	0,00	0,00	35.000,00
5/029120-010000	Gebäude und Bauten		35.000,00						35.000,00
	Einzahlungen - Finanzierung - Mittelaufbringung	0,00	35.000,00	0,00	0,00	0,00	0,00	0,00	35.000,00
	Mittel aus Geldfluss aus der operativen Gebarung	0,00	0,00	0,00	0,00	0,00	0,00	0,00	0,00
	Bedarfszuweisungen/KTZ	0,00	35.000,00	0,00	0,00	0,00	0,00	0,00	35.000,00
6/029120+871000	Kapitaltransfers aus Gemeinde- Bedarfszuweisungsmitteln		35.000,00						35.000,00
	Haushaltsrücklagen/Zahlungsmittelreserven	0,00	0,00	0,00	0,00	0,00	0,00	0,00	0,00
	Sonstige Kapitaltransfers und Subventionen	0,00	0,00	0,00	0,00	0,00	0,00	0,00	0,00
	Darlehen/Innere Darlehen	0,00	0,00	0,00	0,00	0,00	0,00	0,00	0,00
	Finanzierungsleasing	0,00	0,00	0,00	0,00	0,00	0,00	0,00	0,00
	Veräußerung langfristiges Vermögen und sonstiges	0,00	0,00	0,00	0,00	0,00	0,00	0,00	0,00
Finanzierungsergebnis 1000049		0,00	0,00	0,00	0,00	0,00	0,00	0,00	0,00
	<i>inklusive Vorjahre (gerundet)</i>		0,00	0,00	0,00	0,00	0,00	0,00	

Vorhaben	Vorhabensbezeichnung	RA Vorjahre	VA 2024	VA 2025	Plan 2026	Plan 2027	Plan 2028	Plan 2029	Plan Gesamt (gerundet)
Konto	Bezeichnung								
1000050	Wärmedämmung und Schallschutz Kindergarten (2024 bis 2025)								
	Geplante Gesamtkosten:		50.000,00						
	Auszahlungen - Investitionen - Mittelverwendung	0,00	50.000,00	0,00	0,00	0,00	0,00	0,00	50.000,00
	Anschaffungs- oder Herstellungskosten	0,00	50.000,00	0,00	0,00	0,00	0,00	0,00	50.000,00
5/240000-042000	Amts-, Betriebs- und Geschäftsausstattung		50.000,00						50.000,00
	Einzahlungen - Finanzierung - Mittelaufbringung	0,00	50.000,00	0,00	0,00	0,00	0,00	0,00	50.000,00
	Mittel aus Geldfluss aus der operativen Gebarung	0,00	12.500,00	0,00	0,00	0,00	0,00	0,00	12.500,00
6/240000+899000	Entnahmen aus Verrechnungsrücklagen zwischen operativer Gebarung und Projekten		12.500,00						12.500,00
	Bedarfszuweisungen/KTZ	0,00	37.500,00	0,00	0,00	0,00	0,00	0,00	37.500,00
6/240000+301000	Förderung Schul- und Kindergartenfonds		12.500,00						12.500,00
6/240000+301100	KIP Mittel 2023		25.000,00						25.000,00
	Haushaltsrücklagen/Zahlungsmittelreserven	0,00	0,00	0,00	0,00	0,00	0,00	0,00	0,00
	Sonstige Kapitaltransfers und Subventionen	0,00	0,00	0,00	0,00	0,00	0,00	0,00	0,00
	Darlehen/Innere Darlehen	0,00	0,00	0,00	0,00	0,00	0,00	0,00	0,00
	Finanzierungsleasing	0,00	0,00	0,00	0,00	0,00	0,00	0,00	0,00
	Veräußerung langfristiges Vermögen und sonstiges	0,00	0,00	0,00	0,00	0,00	0,00	0,00	0,00
Finanzierungsergebnis 1000050		0,00	0,00	0,00	0,00	0,00	0,00	0,00	0,00
	<i>inklusive Vorjahre (gerundet)</i>		0,00	0,00	0,00	0,00	0,00	0,00	

Voranschlag 2025

Marktgemeinde Großschönau

Nachweis der Investitionstätigkeit

Vorhaben	Vorhabensbezeichnung	RA Vorjahre	VA 2024	VA 2025	Plan 2026	Plan 2027	Plan 2028	Plan 2029	Plan Gesamt (gerundet)
Konto	Bezeichnung								
1000051	Urnenpagode Neu 2024 (2024 bis 2025)								
	Auszahlungen - Investitionen - Mittelverwendung	0,00	10.000,00	0,00	0,00	0,00	0,00	0,00	10.000,00
	 Anschaffungs- oder Herstellungskosten	0,00	10.000,00	0,00	0,00	0,00	0,00	0,00	10.000,00
	5/817000-010000 Urnenpagode 2024		10.000,00						10.000,00
	Einzahlungen - Finanzierung - Mittelaufbringung	0,00	10.000,00	0,00	0,00	0,00	0,00	0,00	10.000,00
	 Mittel aus Geldfluss aus der operativen Gebarung	0,00	10.000,00	0,00	0,00	0,00	0,00	0,00	10.000,00
	6/817000+899000 Entnahmen aus Verrechnungsrücklagen zwischen operativer Gebarung und Projekten		10.000,00						10.000,00
	Bedarfszuweisungen/KTZ	0,00	0,00	0,00	0,00	0,00	0,00	0,00	0,00
	Haushaltsrücklagen/Zahlungsmittelreserven	0,00	0,00	0,00	0,00	0,00	0,00	0,00	0,00
	Sonstige Kapitaltransfers und Subventionen	0,00	0,00	0,00	0,00	0,00	0,00	0,00	0,00
	Darlehen/Innere Darlehen	0,00	0,00	0,00	0,00	0,00	0,00	0,00	0,00
	Finanzierungsleasing	0,00	0,00	0,00	0,00	0,00	0,00	0,00	0,00
	Veräußerung langfristiges Vermögen und sonstiges	0,00	0,00	0,00	0,00	0,00	0,00	0,00	0,00
Finanzierungsergebnis 1000051		0,00	0,00	0,00	0,00	0,00	0,00	0,00	0,00
	<i>inklusive Vorjahre (gerundet)</i>		0,00	0,00	0,00	0,00	0,00	0,00	

Vorhaben	Vorhabensbezeichnung	RA Vorjahre	VA 2024	VA 2025	Plan 2026	Plan 2027	Plan 2028	Plan 2029	Plan Gesamt (gerundet)
Konto	Bezeichnung								
1000052	Sportplatzbewässerung (2025 bis 2026)								
	Auszahlungen - Investitionen - Mittelverwendung	0,00	0,00	35.000,00	0,00	0,00	0,00	0,00	35.000,00
	Anschaffungs- oder Herstellungskosten	0,00	0,00	35.000,00	0,00	0,00	0,00	0,00	35.000,00
	5/262000-004000 Bewässerung Sportplatz			35.000,00					35.000,00
	Einzahlungen - Finanzierung - Mittelaufbringung	0,00	0,00	35.000,00	0,00	0,00	0,00	0,00	35.000,00
	Mittel aus Geldfluss aus der operativen Gebarung	0,00	0,00	0,00	0,00	0,00	0,00	0,00	0,00
	Bedarfszuweisungen/KTZ	0,00	0,00	35.000,00	0,00	0,00	0,00	0,00	35.000,00
	6/262000+301000 Kapitaltransfers von Ländern, Landesfonds und Landeskammern			5.000,00					5.000,00
	6/262000+871000 Bedarfszuweisungsmittel			30.000,00					30.000,00
	Haushaltsrücklagen/Zahlungsmittelreserven	0,00	0,00	0,00	0,00	0,00	0,00	0,00	0,00
	Sonstige Kapitaltransfers und Subventionen	0,00	0,00	0,00	0,00	0,00	0,00	0,00	0,00
	Darlehen/Innere Darlehen	0,00	0,00	0,00	0,00	0,00	0,00	0,00	0,00
	Finanzierungsleasing	0,00	0,00	0,00	0,00	0,00	0,00	0,00	0,00
	Veräußerung langfristiges Vermögen und sonstiges	0,00	0,00	0,00	0,00	0,00	0,00	0,00	0,00
Finanzierungsergebnis 1000052		0,00	0,00	0,00	0,00	0,00	0,00	0,00	0,00
	<i>inklusive Vorjahre (gerundet)</i>		0,00	0,00	0,00	0,00	0,00	0,00	

Vorhaben	Vorhabensbezeichnung	RA Vorjahre	VA 2024	VA 2025	Plan 2026	Plan 2027	Plan 2028	Plan 2029	Plan Gesamt (gerundet)
Konto	Bezeichnung								
1000053	Fuhrpark Bauhof (Aebi Ersatz) (2025 bis 2026)								
	Auszahlungen - Investitionen - Mittelverwendung	0,00	0,00	120.000,00	0,00	0,00	0,00	0,00	120.000,00
	Anschaffungs- oder Herstellungskosten	0,00	0,00	120.000,00	0,00	0,00	0,00	0,00	120.000,00
	5/821000-040000 Fahrzeuge (Aebi Ersatz Bauhof)			120.000,00					120.000,00
	Einzahlungen - Finanzierung - Mittelaufbringung	0,00	0,00	120.000,00	0,00	0,00	0,00	0,00	120.000,00
	Mittel aus Geldfluss aus der operativen Gebarung	0,00	0,00	0,00	0,00	0,00	0,00	0,00	0,00
	Bedarfszuweisungen/KTZ	0,00	0,00	120.000,00	0,00	0,00	0,00	0,00	120.000,00
	6/821000+871000 Bedarfszuweisungsmittel (BZ 3)			120.000,00					120.000,00
	Haushaltsrücklagen/Zahlungsmittelreserven	0,00	0,00	0,00	0,00	0,00	0,00	0,00	0,00
	Sonstige Kapitaltransfers und Subventionen	0,00	0,00	0,00	0,00	0,00	0,00	0,00	0,00
	Darlehen/Innere Darlehen	0,00	0,00	0,00	0,00	0,00	0,00	0,00	0,00
	Finanzierungsleasing	0,00	0,00	0,00	0,00	0,00	0,00	0,00	0,00
	Veräußerung langfristiges Vermögen und sonstiges	0,00	0,00	0,00	0,00	0,00	0,00	0,00	0,00
Finanzierungsergebnis 1000053		0,00	0,00	0,00	0,00	0,00	0,00	0,00	0,00
	<i>inklusive Vorjahre (gerundet)</i>		0,00	0,00	0,00	0,00	0,00	0,00	

Vorhaben	Vorhabensbezeichnung	RA Vorjahre	VA 2024	VA 2025	Plan 2026	Plan 2027	Plan 2028	Plan 2029	Plan Gesamt (gerundet)
Konto	Bezeichnung								
2000000	Sonstige Investitionen (2020 bis 2099)								
	Auszahlungen - Investitionen - Mittelverwendung	91.177,46	7.600,00	2.700,00	2.700,00	2.700,00	2.700,00	2.700,00	112.300,00
	Anschaffungs- oder Herstellungskosten	91.177,46	7.600,00	2.700,00	2.700,00	2.700,00	2.700,00	2.700,00	112.300,00
1/010000-042000	Amtsausstattung	17.485,55	6.500,00	1.500,00	1.500,00	1.500,00	1.500,00	1.500,00	31.500,00
1/031000-070000	Änderung ROP	16.479,09							16.500,00
1/211000-042000	Amts-, Betriebs- und Geschäftsausstattung	18.301,05	1.000,00	1.000,00	1.000,00	1.000,00	1.000,00	1.000,00	24.300,00
1/240000-020000	Ankauf von Maschinen	5.497,87	100,00	100,00	100,00	100,00	100,00	100,00	6.100,00
1/240000-042000	Amts-, Betriebs- und Geschäftsausstattung			100,00	100,00	100,00	100,00	100,00	500,00
1/820000-030000	Werkzeuge und sonstige Erzeugungsmittel	8.600,00							8.600,00
1/846100-010000	Ablöse f. Wintergarten u. Investitionen	1.479,90							1.500,00
1/850000-070000	Abgeltung Rechte Grundstücke Brunnen	23.334,00							23.300,00
	Einzahlungen - Finanzierung - Mittelaufbringung	306,00	500,00	100,00	100,00	100,00	100,00	100,00	1.300,00
	Mittel aus Geldfluss aus der operativen Gebarung	306,00	500,00	100,00	100,00	100,00	100,00	100,00	1.300,00
2/840000+001000	Verkauf von Grundstücken	306,00	500,00	100,00	100,00	100,00	100,00	100,00	1.300,00
	Bedarfszuweisungen/KTZ	0,00	0,00	0,00	0,00	0,00	0,00	0,00	0,00
	Haushaltsrücklagen/Zahlungsmittelreserven	0,00	0,00	0,00	0,00	0,00	0,00	0,00	0,00
	Sonstige Kapitaltransfers und Subventionen	0,00	0,00	0,00	0,00	0,00	0,00	0,00	0,00
	Darlehen/Innere Darlehen	0,00	0,00	0,00	0,00	0,00	0,00	0,00	0,00
	Finanzierungsleasing	0,00	0,00	0,00	0,00	0,00	0,00	0,00	0,00
	Veräußerung langfristiges Vermögen und sonstiges	0,00	0,00	0,00	0,00	0,00	0,00	0,00	0,00
Finanzierungsergebnis 2000000		-90.871,46	-7.100,00	-2.600,00	-2.600,00	-2.600,00	-2.600,00	-2.600,00	-111.000,00
	<i>inklusive Vorjahre (gerundet)</i>		-98.000,00	-100.600,00	-103.200,00	-105.800,00	-108.400,00	-111.000,00	

Vorhaben	Vorhabensbezeichnung	RA Vorjahre	VA 2024	VA 2025	Plan 2026	Plan 2027	Plan 2028	Plan 2029	Plan Gesamt (gerundet)
Konto	Bezeichnung								
1000001	Straßenbau (1999 bis 2030)								
Erläuterungen zum Vorhaben:									
Gehsteigsanierung, Ortsbeleuchtung und Wegebaumaßnahmen									
Auszahlungen - Investitionen - Mittelverwendung		391.386,05	170.000,00	150.000,00	0,00	0,00	0,00	0,00	711.400,00
Anschaffungs- oder Herstellungskosten		391.386,05	170.000,00	150.000,00	0,00	0,00	0,00	0,00	711.400,00
5/612000-002000	Straßen, Wege, Ortsbeleuchtung etc.	309.053,33	170.000,00	150.000,00					629.100,00
5/612000-002100	Güterwege	22.780,36							22.800,00
5/612000-005000	Straßenbeleuchtung Umstellung LED	7.532,70							7.500,00
5/612000-020000	Stromtankstellen	10.899,66							10.900,00
5/612000-040000	Fahrzeuge	41.120,00							41.100,00
Einzahlungen - Finanzierung - Mittelaufbringung		414.677,89	170.000,00	150.000,00	0,00	0,00	0,00	0,00	734.700,00
Mittel aus Geldfluss aus der operativen Gebarung		87.539,36	0,00	0,00	0,00	0,00	0,00	0,00	87.500,00
5/612000-729910	Sonstige Aufwendungen	-67.320,70							-67.300,00
6/612000+829910	Sonstige Erträge Straßenbau	60.752,17							60.800,00
6/612000+829960	Sonstige Erträge	94.107,89							94.100,00
Bedarfszuweisungen/KTZ		317.200,00	170.000,00	150.000,00	0,00	0,00	0,00	0,00	637.200,00
6/612000+301200	KIP Mittel 2023		10.000,00						10.000,00
6/612000+871000	Bedarfszuweisungsmittel	307.000,00	160.000,00	150.000,00					617.000,00
6/612000+871200	Bedarfszuweisungsmittel Güterwege	10.200,00							10.200,00
Haushaltsrücklagen/Zahlungsmittelreserven		0,00	0,00	0,00	0,00	0,00	0,00	0,00	0,00
Sonstige Kapitaltransfers und Subventionen		9.938,53	0,00	0,00	0,00	0,00	0,00	0,00	9.900,00
6/612000+300000	KPC Förderung E-Tankstellen	6.383,35							6.400,00
6/612000+300100	Kapitaltransfer Katastrophenfonds	3.555,18							3.600,00
Darlehen/Innere Darlehen		0,00	0,00	0,00	0,00	0,00	0,00	0,00	0,00
Finanzierungsleasing		0,00	0,00	0,00	0,00	0,00	0,00	0,00	0,00
Veräußerung langfristiges Vermögen und sonstiges		0,00	0,00	0,00	0,00	0,00	0,00	0,00	0,00
Finanzierungsergebnis 1000001		23.291,84	0,00	0,00	0,00	0,00	0,00	0,00	23.300,00
	<i>inklusive Vorjahre (gerundet)</i>		23.300,00	23.300,00	23.300,00	23.300,00	23.300,00	23.300,00	

Vorhaben	Vorhabensbezeichnung	RA Vorjahre	VA 2024	VA 2025	Plan 2026	Plan 2027	Plan 2028	Plan 2029	Plan Gesamt (gerundet)
Konto	Bezeichnung								
1000017	Feuerwehren (2001 bis 2030)								
Erläuterungen zum Vorhaben:									
Anschaffungen									
Auszahlungen - Investitionen - Mittelverwendung		507.241,66	76.400,00	0,00	0,00	0,00	0,00	0,00	583.600,00
Anschaffungs- oder Herstellungskosten		507.241,66	76.400,00	0,00	0,00	0,00	0,00	0,00	583.600,00
5/163600-010200	FF-Haus Großschönau Umbau	77.218,54							77.200,00
5/163600-020000	Notstromerzeuger Großschönau		10.000,00						10.000,00
5/163600-040100	HLF3 neu FF Großschönau	398.590,80							398.600,00
5/163600-040200	FF Friedreichs Mannschaftstransporter	16.405,86							16.400,00
5/163600-040300	FF Großtotten Mannschaftstransporter	15.026,46							15.000,00
5/163600-346000	Außerord. Tilgung		66.400,00						66.400,00
Einzahlungen - Finanzierung - Mittelaufbringung		533.529,32	76.400,00	0,00	0,00	0,00	0,00	0,00	609.900,00
Mittel aus Geldfluss aus der operativen Gebarung		100.000,00	0,00	0,00	0,00	0,00	0,00	0,00	100.000,00
6/163600+829910	Sonstige Erträge	100.000,00							100.000,00
Bedarfszuweisungen/KTZ		237.932,32	0,00	0,00	0,00	0,00	0,00	0,00	237.900,00
6/163600+301400	Landesförderung HLF3 FF Großschönau	80.000,00							80.000,00
6/163600+301500	Landesförderung HLF3 Seilwinde FF Großschönau	8.000,00							8.000,00
6/163600+301600	Landesförderung HLF3 Stromerzeuger FF Großschönau	2.500,00							2.500,00
6/163600+871000	Bedarfszuweisungsmittel	130.000,00							130.000,00
6/163600+871110	BZ UST-Rückvergütung FF Friedreichs	9.405,86							9.400,00
6/163600+871120	BZ UST-Rückvergütung FF Großtotten	8.026,46							8.000,00
Haushaltsrücklagen/Zahlungsmittelreserven		0,00	0,00	0,00	0,00	0,00	0,00	0,00	0,00
Sonstige Kapitaltransfers und Subventionen		107.597,00	76.400,00	0,00	0,00	0,00	0,00	0,00	184.000,00
6/163600+300000	UST Rückvergütung FF Großschönau	1.097,00	66.400,00						67.500,00
6/163600+300100	KIP Mittel		10.000,00						10.000,00
6/163600+303300	FF Großschönau Eigenmittel HLF3	106.500,00							106.500,00
Darlehen/Innere Darlehen		88.000,00	0,00	0,00	0,00	0,00	0,00	0,00	88.000,00
9000001/65	Zubau FF-Haus Großschönau	88.000,00							88.000,00
Finanzierungsleasing		0,00	0,00	0,00	0,00	0,00	0,00	0,00	0,00

Vorhaben	Vorhabensbezeichnung	RA Vorjahre	VA 2024	VA 2025	Plan 2026	Plan 2027	Plan 2028	Plan 2029	Plan Gesamt (gerundet)
Konto	Bezeichnung								
	Veräußerung langfristiges Vermögen und sonstiges	0,00	0,00	0,00	0,00	0,00	0,00	0,00	0,00
Finanzierungsergebnis 1000017		26.287,66	0,00	0,00	0,00	0,00	0,00	0,00	26.300,00
	<i>inklusive Vorjahre (gerundet)</i>		26.300,00	26.300,00	26.300,00	26.300,00	26.300,00	26.300,00	

Salden Finanzierungsergebnisse		RA Vorjahre	VA 2024	VA 2025	Plan 2026	Plan 2027	Plan 2028	Plan 2029	Plan Gesamt (gerundet)
1000003	Güterwege (1999 bis 2030)								
	Auszahlungen - Investitionen - Mittelverwendung	201.628,98	25.000,00	25.000,00	0,00	0,00	0,00	0,00	251.600,00
	Einzahlungen - Finanzierung - Mittelherkunft	201.628,98	25.000,00	25.000,00	0,00	0,00	0,00	0,00	251.600,00
		0,00	0,00	0,00	0,00	0,00	0,00	0,00	0,00
	<i>inklusive Vorjahre (gerundet)</i>		0,00	0,00	0,00	0,00	0,00	0,00	
1000005	Wasserversorgung (1999 bis 2030)								
	Auszahlungen - Investitionen - Mittelverwendung	663.273,64	0,00	204.000,00	0,00	0,00	0,00	0,00	867.300,00
	Einzahlungen - Finanzierung - Mittelherkunft	867.305,58	0,00	0,00	0,00	0,00	0,00	0,00	867.300,00
		204.031,94	0,00	-204.000,00	0,00	0,00	0,00	0,00	0,00
	<i>inklusive Vorjahre (gerundet)</i>		204.000,00	0,00	0,00	0,00	0,00	0,00	
1000006	Abwasserbeseitigung (1999 bis 2030)								
	Auszahlungen - Investitionen - Mittelverwendung	400,00	0,00	0,00	0,00	0,00	0,00	0,00	400,00
	Einzahlungen - Finanzierung - Mittelherkunft	400,00	0,00	0,00	0,00	0,00	0,00	0,00	400,00
		0,00	0,00	0,00	0,00	0,00	0,00	0,00	0,00
	<i>inklusive Vorjahre (gerundet)</i>		0,00	0,00	0,00	0,00	0,00	0,00	
1000009	LE-Wege Ländliche Entwicklung (2017 bis 2030)								
	Auszahlungen - Investitionen - Mittelverwendung	280.700,00	0,00	0,00	0,00	0,00	0,00	0,00	280.700,00
	Einzahlungen - Finanzierung - Mittelherkunft	280.700,00	0,00	0,00	0,00	0,00	0,00	0,00	280.700,00
		0,00	0,00	0,00	0,00	0,00	0,00	0,00	0,00
	<i>inklusive Vorjahre (gerundet)</i>		0,00	0,00	0,00	0,00	0,00	0,00	
1000015	PV- und Speicheranlage Blackout-Sicherung (2021 bis								
	Auszahlungen - Investitionen - Mittelverwendung	152.475,13	0,00	0,00	0,00	0,00	0,00	0,00	152.500,00
	Einzahlungen - Finanzierung - Mittelherkunft	152.475,13	0,00	0,00	0,00	0,00	0,00	0,00	152.500,00
		0,00	0,00	0,00	0,00	0,00	0,00	0,00	0,00
	<i>inklusive Vorjahre (gerundet)</i>		0,00	0,00	0,00	0,00	0,00	0,00	
1000019	Sanierung Tennisplatz (2022 bis 2026)								
	Auszahlungen - Investitionen - Mittelverwendung	86.822,13	20.000,00	0,00	0,00	0,00	0,00	0,00	106.800,00
	Einzahlungen - Finanzierung - Mittelherkunft	86.822,13	20.000,00	0,00	0,00	0,00	0,00	0,00	106.800,00
		0,00	0,00	0,00	0,00	0,00	0,00	0,00	0,00
	<i>inklusive Vorjahre (gerundet)</i>		0,00	0,00	0,00	0,00	0,00	0,00	
1000023	Bauhof (2021 bis 2026)								
	Auszahlungen - Investitionen - Mittelverwendung	439.706,59	120.000,00	0,00	0,00	0,00	0,00	0,00	559.700,00
	Einzahlungen - Finanzierung - Mittelherkunft	439.706,59	120.000,00	0,00	0,00	0,00	0,00	0,00	559.700,00
		0,00	0,00	0,00	0,00	0,00	0,00	0,00	0,00
	<i>inklusive Vorjahre (gerundet)</i>		0,00	0,00	0,00	0,00	0,00	0,00	

Salden Finanzierungsergebnisse		RA Vorjahre	VA 2024	VA 2025	Plan 2026	Plan 2027	Plan 2028	Plan 2029	Plan Gesamt (gerundet)
1000033	Haus- und Grundkauf (2020 bis 2025)								
	Auszahlungen - Investitionen - Mittelverwendung	0,00	85.000,00	0,00	0,00	0,00	0,00	0,00	85.000,00
	Einzahlungen - Finanzierung - Mittelherkunft	0,00	85.000,00	0,00	0,00	0,00	0,00	0,00	85.000,00
		0,00	0,00	0,00	0,00	0,00	0,00	0,00	0,00
	<i>inklusive Vorjahre (gerundet)</i>		0,00	0,00	0,00	0,00	0,00	0,00	
1000048	PV + Speicher Abwasser/Wasser (2023 bis 2026)								
	Auszahlungen - Investitionen - Mittelverwendung	0,00	160.000,00	0,00	0,00	0,00	0,00	0,00	160.000,00
	Einzahlungen - Finanzierung - Mittelherkunft	0,00	160.000,00	0,00	0,00	0,00	0,00	0,00	160.000,00
		0,00	0,00	0,00	0,00	0,00	0,00	0,00	0,00
	<i>inklusive Vorjahre (gerundet)</i>		0,00	0,00	0,00	0,00	0,00	0,00	
1000049	Umbau Gemeindehaus Großschönau 49 (2024 bis 202)								
	Auszahlungen - Investitionen - Mittelverwendung	0,00	35.000,00	0,00	0,00	0,00	0,00	0,00	35.000,00
	Einzahlungen - Finanzierung - Mittelherkunft	0,00	35.000,00	0,00	0,00	0,00	0,00	0,00	35.000,00
		0,00	0,00	0,00	0,00	0,00	0,00	0,00	0,00
	<i>inklusive Vorjahre (gerundet)</i>		0,00	0,00	0,00	0,00	0,00	0,00	
1000050	Wärmedämmung und Schallschutz Kindergarten (2024)								
	Auszahlungen - Investitionen - Mittelverwendung	0,00	50.000,00	0,00	0,00	0,00	0,00	0,00	50.000,00
	Einzahlungen - Finanzierung - Mittelherkunft	0,00	50.000,00	0,00	0,00	0,00	0,00	0,00	50.000,00
		0,00	0,00	0,00	0,00	0,00	0,00	0,00	0,00
	<i>inklusive Vorjahre (gerundet)</i>		0,00	0,00	0,00	0,00	0,00	0,00	
1000051	Urnenpagode Neu 2024 (2024 bis 2025)								
	Auszahlungen - Investitionen - Mittelverwendung	0,00	10.000,00	0,00	0,00	0,00	0,00	0,00	10.000,00
	Einzahlungen - Finanzierung - Mittelherkunft	0,00	10.000,00	0,00	0,00	0,00	0,00	0,00	10.000,00
		0,00	0,00	0,00	0,00	0,00	0,00	0,00	0,00
	<i>inklusive Vorjahre (gerundet)</i>		0,00	0,00	0,00	0,00	0,00	0,00	
1000052	Sportplatzbewässerung (2025 bis 2026)								
	Auszahlungen - Investitionen - Mittelverwendung	0,00	0,00	35.000,00	0,00	0,00	0,00	0,00	35.000,00
	Einzahlungen - Finanzierung - Mittelherkunft	0,00	0,00	35.000,00	0,00	0,00	0,00	0,00	35.000,00
		0,00	0,00	0,00	0,00	0,00	0,00	0,00	0,00
	<i>inklusive Vorjahre (gerundet)</i>		0,00	0,00	0,00	0,00	0,00	0,00	

Salden Finanzierungsergebnisse		RA Vorjahre	VA 2024	VA 2025	Plan 2026	Plan 2027	Plan 2028	Plan 2029	Plan Gesamt (gerundet)
1000053	Fuhrpark Bauhof (Aebi Ersatz) (2025 bis 2026)								
	Auszahlungen - Investitionen - Mittelverwendung	0,00	0,00	120.000,00	0,00	0,00	0,00	0,00	120.000,00
	Einzahlungen - Finanzierung - Mittelherkunft	0,00	0,00	120.000,00	0,00	0,00	0,00	0,00	120.000,00
		0,00	0,00	0,00	0,00	0,00	0,00	0,00	0,00
	<i>inklusive Vorjahre (gerundet)</i>		0,00	0,00	0,00	0,00	0,00	0,00	
Saldo Investive Einzelvorhaben		204.031,94	0,00	-204.000,00	0,00	0,00	0,00	0,00	0,00
	<i>inklusive Vorjahre (gerundet)</i>		204.000,00	0,00	0,00	0,00	0,00	0,00	
2000000	Sonstige Investitionen (2020 bis 2099)								
	Auszahlungen - Investitionen - Mittelverwendung	91.177,46	7.600,00	2.700,00	2.700,00	2.700,00	2.700,00	2.700,00	112.300,00
	Einzahlungen - Finanzierung - Mittelherkunft	306,00	500,00	100,00	100,00	100,00	100,00	100,00	1.300,00
		-90.871,46	-7.100,00	-2.600,00	-2.600,00	-2.600,00	-2.600,00	-2.600,00	-111.000,00
	<i>inklusive Vorjahre (gerundet)</i>		-98.000,00	-100.600,00	-103.200,00	-105.800,00	-108.400,00	-111.000,00	
Saldo Sonstige Investitionen		-90.871,46	-7.100,00	-2.600,00	-2.600,00	-2.600,00	-2.600,00	-2.600,00	-111.000,00
	<i>inklusive Vorjahre (gerundet)</i>		-98.000,00	-100.600,00	-103.200,00	-105.800,00	-108.400,00	-111.000,00	
1000001	Straßenbau (1999 bis 2030)								
	Auszahlungen - Investitionen - Mittelverwendung	391.386,05	170.000,00	150.000,00	0,00	0,00	0,00	0,00	711.400,00
	Einzahlungen - Finanzierung - Mittelherkunft	414.677,89	170.000,00	150.000,00	0,00	0,00	0,00	0,00	734.700,00
		23.291,84	0,00	0,00	0,00	0,00	0,00	0,00	23.300,00
	<i>inklusive Vorjahre (gerundet)</i>		23.300,00	23.300,00	23.300,00	23.300,00	23.300,00	23.300,00	
1000017	Feuerwehren (2001 bis 2030)								
	Auszahlungen - Investitionen - Mittelverwendung	507.241,66	76.400,00	0,00	0,00	0,00	0,00	0,00	583.600,00
	Einzahlungen - Finanzierung - Mittelherkunft	533.529,32	76.400,00	0,00	0,00	0,00	0,00	0,00	609.900,00
		26.287,66	0,00	0,00	0,00	0,00	0,00	0,00	26.300,00
	<i>inklusive Vorjahre (gerundet)</i>		26.300,00	26.300,00	26.300,00	26.300,00	26.300,00	26.300,00	
Saldo Investive Einzelvorhaben		49.579,50	0,00	0,00	0,00	0,00	0,00	0,00	49.600,00
	<i>inklusive Vorjahre (gerundet)</i>		49.600,00	49.600,00	49.600,00	49.600,00	49.600,00	49.600,00	
Saldo der gesamten Investitionstätigkeit		162.739,98	-7.100,00	-206.600,00	-2.600,00	-2.600,00	-2.600,00	-2.600,00	-61.400,00
	<i>inklusive Vorjahre (gerundet)</i>		155.600,00	-51.000,00	-53.600,00	-56.200,00	-58.800,00	-61.400,00	

Dienstpostenplan
- interne Anlage b

Dienstpostenplan zum Voranschlag 2025

DZW	Bezeichnung des Dienstzweiges	Anzahl	Entlohnungsgruppe	Funktionsverwendung			
				Anzahl	FGrp	Bezeichnung	Pzlg
44	Höherer Verwaltungsdienst	1	7	1	9 ^{a)}	Amtsleiter	✓
54	Rechnungsdienst	2	6				
12	Kindergartenhilfsdienst	4	4				
107	Tagesbetreuung	3	klk				
16	Schulwart	1	2				
2	Facharbeiter und angelernte Arbeiter	5	5				
	Reinigungskraft	1	freier Dienstvertrag				

Zeichenerklärung Funktionsdienstposten
gem. § 2 Abs. 3 lit. A)-d) GBDO 1976

leitender Gemeindebediensteter	a)
--------------------------------	----

Personaldaten iSd ÖStp (Anlage 4)

Gruppe 1 - gesamt	Dienstverhältnis zu Gemeinde, dienstleistend in einer Dienststelle, bezahlt aus dem Budget von Gemeinde		Personalaufwendungen				
	Köpfe ³⁾	VBÄ ³⁾	davon melden Gemeinden optional				gesamt
Bezüge (Unterklasse 50-52)			Nebengebühren (Unterklasse 56)	Dienstgeberbeiträge (Unterklasse 58)	Weitere Aufwendungen	Kontenklasse 5 ²⁾	
Beamtinnen und Beamte	k.A.	k.A.	0,00				
Vertragsbedienstete	14,00	9,94	289.000,00				
KV-Bedienstete (Kollektivvertrag)	k.A.	k.A.	222.400,00				
Nicht zuordenbar	k.A.	k.A.					
Summe	14,00	9,94	511.400,00	3.500,00	133.800,00	0,00	648.700,00
darunter (Teilmengen der Gruppe 1)			Länder und Gemeinden melden optional				
	Köpfe ³⁾	VBÄ ³⁾	Bezüge (Unterklasse 50-52)	Nebengebühren (Unterklasse 56)	Dienstgeberbeiträge (Unterklasse 58)	Weitere Aufwendungen	Kontenklasse 5 ²⁾
Musikschullehrerinnen und -lehrer	k.A.	k.A.					
Elementarpädagoginnen und -pädagogen	k.A.	k.A.					
Bedienstete nicht-ausgliederter Krankenanstalten	k.A.	k.A.					
Lehrlinge	k.A.	k.A.					
Summe	k.A.	k.A.					

Gruppe 2 - gesamt	Dienstverhältnis zu Gemeinde, nicht dienstleistend bei Gemeinde ¹⁴ , bezahlt aus dem Budget von Gemeinde		Personalaufwendungen				
	Köpfe ³⁾	VBÄ ³⁾	davon melden Gemeinden optional				gesamt
Bezüge (Unterklasse 50-52)			Nebengebühren (Unterklasse 56)	Dienstgeberbeiträge (Unterklasse 58)	Weitere Aufwendungen	Kontenklasse 5 ²⁾	
Beamtinnen und Beamte	k.A.	k.A.					
Vertragsbedienstete	k.A.	k.A.					
Nicht zuordenbar	k.A.	k.A.					
Summe	k.A.	k.A.					

Beamtinnen und Beamte - Pensionistinnen und Pensionisten zum 31.12.2025			
	Köpfe ³⁾	Ø-Pensionshöhe / Mt. ⁴⁾	
Ruhegenussbezieherinnen und -bezieher			
Hinterbliebene ⁵⁾			
Neue Ruhegenussbezieherinnen und -bezieher im Bezugsjahr 2025			
	Köpfe ³⁾	Ø-Pensionsantrittsalter	Ø-Pensionshöhe / Mt. ⁴⁾
Alterspension ⁶⁾			
Dienstunfähigkeit ⁷⁾			
vorzeitige Pensionierung mit Abschlag ⁸⁾			
vorzeitige Pensionierung ohne Abschlag ⁹⁾			
Pensionierungen gesamt	0,0	0,0	0,0
Gesamter Pensionsaufwand für das Bezugsjahr 2025	0,00		
<p>1) gemäß den Vorgaben in Artikel 14 Abs. 2 lit. c ÖStP 2012 2) Personalrückstellungen und Sachbezüge sind in diese Anlage nicht aufzunehmen 3) Aus Datenschutzgründen wird dieses Feld erst ab 6 betroffenen Personen ausgewiesen 4) Durchschnittspension im Dezember laut Personalstatistik-Festlegungen ohne Sonderzahlungen, ohne Pflegegeld und ohne sonstige Transferleistungen; brutto 5) Witwen-, Witwer-, Waisenversorgungsbezüge und vergleichbare Leistungen 6) Ruhebezüge aufgrund eines Übertritts in den Ruhestand oder einer vergleichbaren Regelung iSd § 13 BDG 1979 7) Ruhebezüge aufgrund einer Ruhestandsversetzung wegen dauernder Dienstunfähigkeit iSd § 14 BDG 1979 8) Ruhebezüge aufgrund einer vorzeitigen Ruhestandsversetzung mit Abschlag iSd §§ 15b, 15c oder 236d BDG 1979 9) Ruhebezüge aufgrund einer vorzeitigen Ruhestandsversetzung ohne Abschlag 10) Inkl. Musikschullehrerinnen und -lehrer sowie Elementarpädagoginnen und -pädagogen 11) Darunter sind Personalgestellungen bei Beteiligungen iSd § 23 VRV 2015 sowie sonstige Personalgestellungen, zB bei anderen Gebietskörperschaften und Körperschaften öffentlichen Rechts zu verstehen.</p>			

Querschnitt (Anlage 5b)

VQS-Pos.	Zuordnung der MVAG	Bezeichnung	Anmerkungen	Gesamt-Haushalt	Haushalt ohne Quasi-KG	Quasi-KG ²
Mittelaufbringung (Erträge bzw. Einzahlungen und erhaltene Kapitaltransfers)						
10	3111	Einzahlungen aus eigenen Abgaben		364.600,00	364.600,00	
11	2112	Erträge aus Ertragsanteilen		1.249.000,00	1.249.000,00	
12	2113, 2114, 2115	Erträge aus Gebühren, Leistungen, Besitz und wirtschaftlicher Tätigkeit		502.600,00	222.600,00	280.000,00
13	2116	Erträge aus Veräußerungen, sonstige Erträge	ohne Gruppe (Konto) 806, 807, 899	7.500,00	6.300,00	1.200,00
14	2117	Nicht finanzierungswirksame operative Erträge	ohne Gruppe (Konto) 817, 819, 891			
15	212x	Erträge aus Transfers	ohne Gruppe (Konto) 813	676.800,00	582.300,00	94.500,00
16	213x	Finanzerträge	ohne Gruppe (Konto) 818, 821, 825, 826	100,00	100,00	
17	333x	Erhaltene Kapitaltransfers		107.300,00	12.300,00	95.000,00
19	Summe 1 (Mittelaufbringung bereinigt)³			2.907.900,00	2.437.200,00	470.700,00
Mittelverwendung (Aufwendungen)						
20	2211, 2212, 2213	Finanzierungswirksamer Personalaufwand		648.700,00	648.700,00	
21	2221 - 2225	Finanzierungswirksamer Sachaufwand	ohne Gruppe (Konto) 799	781.100,00	579.800,00	201.300,00
22	2226	Verluste aus dem Abgang von Anlagevermögen, Rückstellungen für ausstehende Rechnungen	nur Gruppe (Konto) 683, 688			
23	223x	Transferaufwand	ohne Gruppe (Konto) 696, 761	970.600,00	969.500,00	1.100,00
24	224x	Finanzaufwand	ohne Gruppe (Konto) 652, 654, 682, 694, 697, 699	66.400,00	6.400,00	60.000,00
29	Summe 2 (Mittelverwendung bereinigt)³			2.466.800,00	2.204.400,00	262.400,00
Vermögensbildung (Sachanlagevermögen), inkl. Vorräte						
30	341x	Immaterielle Vermögenswerte und Sachanlagen (Zugang/Auszahlungen)	ohne Gruppe (Konto) 080-083	332.700,00	332.700,00	
31	331x	Immaterielle Vermögenswerte und Sachanlagen (Abgang/Einzahlungen)	ohne Gruppe (Konto) 080-083, 800-806 (Abgang mit Minus erfassen)	-100,00	-100,00	
32	3221	Vorräte (Saldo/Auszahlungen)	ohne Unterklasse 40-48			
39	Summe 3 (Vermögensbildung bereinigt)³			332.600,00	332.600,00	0,00
49	Saldo = Summe 1 - Summe 2 - Summe 3			108.500,00	-99.800,00	208.300,00

VQS- Pos.	Zuordnung der MVAG	Bezeichnung	Anmerkungen	Gesamt- Haushalt	Haushalt ohne Quasi-KG	Quasi-KG ²
Überrechnung Quasi-Kapitalgesellschaften (Quasi-KG) gemäß ESVG						
50	2301	Entnahmen von Haushaltsrücklagen		n.a.	n.a.	
51	2401	Zuweisungen an Haushaltsrücklagen		n.a.	n.a.	
52	332x	Einzahlungen aus der Rückzahlung von Darlehen sowie gewährten Vorschüssen	ohne Gruppe (Konto) 273, 280-282	n.a.	n.a.	
53	342x	Auszahlungen aus der Gewährung von Darlehen sowie gewährten Vorschüssen	ohne Gruppe (Konto) 273, 280-282	n.a.	n.a.	
54	351x	Einzahlungen aus der Aufnahme von Finanzschulden		n.a.	n.a.	
55	361x	Auszahlungen aus der Tilgung von Finanzschulden		n.a.	n.a.	-389.800,00
59	Überrechnung Quasi-KG Summe aus Position 49 (Quasi-KG) und Position 50 bis 55			n.a.	n.a.	-181.500,00
60	Finanzierungssaldo (Voranschlag) aus Position 49 (Haushalt ohne Quasi- KG) und Position 59 (Quasi-KG) ¹			n.a.	-281.300,00	n.a.
61	Erläuterungen der Gebietskörperschaft (optional)					

1) Entsprechend den Bestimmungen des Artikel 15 Abs. 1 Österreichischer Stabilitätspakt sind die Daten bzw. Grobplanungen der Gemeinden landesweise im Wege der Länder vorzulegen, das ausgewiesene Einzelergebnis der Gemeinde zum Finanzierungssaldo gemäß Pos. 60 hat nur bedingte Aussagekraft für das Gesamtergebnis der Haushaltskoordinierung.

2) Quasi-Kapitalgesellschaften außerhalb des Sektors Staat gemäß ESVG (Ansatz 85-86).

3) Mittelaufbringung und -verwendung sowie Vermögensbildung bereinigt näherungsweise im Sinne der Einnahmen und Ausgaben gemäß ESVG.

Nachweis über Transferzahlungen (Anlage 6a)

Haushaltskonto	Bezeichnung Ansatz	Bezeichnung Post	Summe Einzahlungen	Summe Auszahlungen
Transferzahlungen von/an Bund, Bundesfonds, Bundeskammern				
Gesamtsumme Transferzahlungen von/an Bund, Bundesfonds, Bundeskammern			1.600.100,00	0,00
Summe Kapitaltransfers			0,00	0,00
Summe Transfers			1.600.100,00	0,00
2/021000+816000	STATISTIK	Ersatz für stat. Erhebungen	200,00	
2/850000+861100	WASSERVERSORGUNG	Zinsenzusch. Darl.1019 ÖKK Bund	9.500,00	
2/850000+861200	WASSERVERSORGUNG	Zuschuß Darl. 1038 KPC Bund	2.000,00	
2/851000+861100	Abwasserentsorgung Großschönau	Zinsenzusch. Darl.1020 ÖKK Bund	28.000,00	
2/851000+861200	Abwasserentsorgung Großschönau	Zuschuß Darl. 1039 KPC Bund	18.000,00	
2/925000+859400	ERTRAGSANTEILE AN GEMEINSCH.BUNDESABG.	Ertragsanteile	1.249.000,00	
2/940000+861000	Zuschüsse des Bundes	Bedarfszuweisung 1 (Strukturhilfe)	46.300,00	
2/941000+860000	FINANZZUWEISUNGEN DES BUNDES NACH FAG	Finanzzuweisungen des Bundes	54.100,00	
2/945000+860000	Sonstige Zuschüsse des Bundes	KIP 2025 - Digitalisierungsmaßnahmen	6.100,00	
6/262000+871000	Sportplätze	Bedarfszuweisungsmittel	30.000,00	
6/612000+871000	STRASSENBAU	Bedarfszuweisungsmittel	150.000,00	
6/710100+871000	Güterwege	Bedarfszuweisung Güterwege	6.900,00	
Transferzahlungen von/an Länder, Landesfonds, Landesammern				
Gesamtsumme Transferzahlungen von/an Länder, Landesfonds, Landesammern			189.700,00	305.600,00
Summe Kapitaltransfers			5.000,00	0,00
Summe Transfers			184.700,00	305.600,00
2/024000+816000	Wahlamt	Kostenbeiträge für Wahlen	1.500,00	
2/259100+861200	Tagesbetreuung	Landesförderung TBE 2024-2026	30.000,00	
2/946000+861000	ZUSCHÜSSE NACH LANDES- GESETZL.BESTIMMUNGEN	Einmalzuschuss Bund 2025	33.200,00	
6/262000+301000	Sportplätze	Kapitaltransfers von Ländern, Landesfonds und Landesammern	5.000,00	
6/821000+871000	Fuhrpark	Bedarfszuweisungsmittel (BZ 3)	120.000,00	
1/220000-751000	BERUFSBILDENDER UNTERRICHT	Berufschulerhaltungsbeitrag		5.100,00
1/419000-751000	SOZIALHILFEUMLAGE	Sozialhilfeumlage		6.500,00
1/419000-751100	SOZIALHILFEUMLAGE	Sozialhilfe Umlage		243.000,00
1/439000-751000	JUGENDWOHLFAHRT	Umlage		46.000,00
1/510000-751000	MEDIZINISCHE BEREICHS- VERSORGUNG	Beitrag an Pensions- verband		5.000,00
Transferzahlungen von/an Gemeinden, Gemeindeverbände, Gemeindefonds				
Gesamtsumme Transferzahlungen von/an Gemeinden, Gemeindeverbände, Gemeindefonds			0,00	189.100,00
Summe Kapitaltransfers			0,00	0,00
Summe Transfers			0,00	189.100,00
1/022000-752000	Standesamt	Beitrag an Standesamts- und Staatsbgsch.Verband Weitra		24.000,00
1/212000-752000	SCHULGEMEINDEVER- BANDSUMLAGE	Transfers an Gemeinden, Gemeindeverbände (ohne marktbestimmte Tätigkeit) und Gemeindefonds		120.000,00

Haushaltskonto	Bezeichnung Ansatz	Bezeichnung Post	Summe Einzahlungen	Summe Auszahlungen
Transferzahlungen von/an Gemeinden, Gemeindeverbände, Gemeindefonds				
Gesamtsumme Transferzahlungen von/an Gemeinden, Gemeindeverbände, Gemeindefonds			0,00	189.100,00
Summe Kapitaltransfers			0,00	0,00
Summe Transfers			0,00	189.100,00
1/320000-752000	Musikschule	Musikschulbeiträge		45.000,00
1/562100-752000	NÖKAS	NÖKAS Verwaltungsaufwand		100,00
Transferzahlungen von/an Sozialversicherungsträger				
Gesamtsumme Transferzahlungen von/an Sozialversicherungsträger			0,00	393.000,00
Summe Kapitaltransfers			0,00	0,00
Summe Transfers			0,00	393.000,00
1/562000-752000	BEITRÄGE DER GEMEINDEN Z.KRANKENANSTALTENGES.	Sprengelbeitrag NÖKAS Zweckaufwand		393.000,00
Transferzahlungen von/an sonst. Träger des öffentlichen Rechts				
Gesamtsumme Transferzahlungen von/an sonst. Träger des öffentlichen Rechts			0,00	11.200,00
Summe Kapitaltransfers			0,00	0,00
Summe Transfers			0,00	11.200,00
1/163000-754210	FREIW.FEUERWEHREN	FF Großsotten - ausserordentliche Förderung		1.200,00
1/163000-754310	FREIW.FEUERWEHREN	FF Friedreichs - ausserordentliche Förderung		10.000,00
Gesamtsumme			1.789.800,00	898.900,00

Nachweis über Haushaltsrücklagen und Zahlungsmittelreserven
(Anlage 6b)

Haushaltsrücklagen			Rücklagenstand			Rücklagenstand	Zahlungsmittelreserven		
Nr.	Verwendungszweck	Ansatz	31.12.2024	Zuweisungen	Entnahmen	31.12.2025	31.12.2024	31.12.2025	Konto-/Sparbuchnummer
8/9990935/00001	Rücklage aus 50% des Eröffnungsbilanzsaldos	912000	2.562.000,00			2.562.000,00			
Allgemeine Haushaltsrücklagen			2.562.000,00	0,00	0,00	2.562.000,00	0,00	0,00	
8/9997935/00001	Haushaltspotential Rücklage	990000	140.000,00			140.000,00			
Rücklage ohne Zahlungsmittelreserve			140.000,00	0,00	0,00	140.000,00	0,00	0,00	
Gesamtsummen			2.702.000,00	0,00	0,00	2.702.000,00	0,00	0,00	

Einzelnachweis über Finanzschulden und Schuldendienst
(Anlage 6c)

Voranschlag 2025

Marktgemeinde Großschönau

Einzelnachweis über Finanzschulden und Schuldendienst (Anlage 6c)

Darlehen Darlehensgeber Verwendung Aktenzahl	Ansatz	Staat	Laufzeit	Darlehenshöhe Gesamt	Buchwert 31.12.2024	Zugang	Tilgung	Zinsen	Summe Schuldendienst	Schuldendienst- ersätze	Buchwert 31.12.2025	Netto Schuldendienst
		Währung/Zinssatz Zinsindikator										
0.												
9000001/65 Raiffeisenbank Oberes Waldviertel Zubau FF-Haus Großschönau 1088	163600	AT	2021 - 2036	88.000,00	61.600,00		8.800,00	800,00	9.600,00	800,00	52.800,00	8.800,00
		EUR/0,740% FIX verzinst										
9000006/11 Sparkasse Waldviertel-Mitte WVA BA08 Hochbehälter u.Aufbereitung 1086	850000	AT	2021 - 2045	92.000,00	77.200,00		3.700,00	2.500,00	6.200,00		73.500,00	6.200,00
		EUR/4,218% euribor6m										
9000006/12 Sparkasse Waldviertel-Mitte WVA BA09 EVN-Leitung Zwischenfinanzierung 1087	850000	AT	2021 - 2025	300.000,00	300.000,00			12.000,00	12.000,00		300.000,00	12.000,00
		EUR/4,218% euribor6m										
Zwischensumme					438.800,00	0,00	12.500,00	15.300,00	27.800,00	800,00	426.300,00	27.000,00
1. Darlehen für Investitionszwecke (Dfl)												
1.1. ... von Trägern des öffentlichen Rechts												
1.1.1. ... von Bund, Bundesfonds, Bundeskammern												
9000001/52 Raiffeisenbank Oberes Waldviertel Tagesbetreuungseinrichtung, Schul- und KG Fonds 1075	259100	AT	2017 - 2026	200.000,00	100.300,00		13.300,00	1.300,00	14.600,00	3.900,00	87.000,00	10.700,00
		EUR/4,592% euribor6m										
1.1.2. ... von Ländern, Landesfonds, Landesammern												
9000002/4 Amt der NÖ Landesregierung Arzthaus 1006	510000	AT	1978 - 2028	74.635,00	6.000,00		2.400,00	200,00	2.600,00		3.600,00	2.600,00
		EUR/0,500% nieder verzinst										
1.1.3. ... von Gemeinden, Gemeindeverbänden, Gemeindefonds												
1.1.4. ... von Sozialversicherungsträgern												

Darlehen	Ansatz	Staat	Laufzeit	Darlehenshöhe	Buchwert	Zugang	Tilgung	Zinsen	Summe	Schuldendienst-	Buchwert	Netto
Darlehensgeber				Gesamt	31.12.2024				Schuldendienst	ersätze	31.12.2025	Schuldendienst
Verwendung			Währung/Zinssatz									
Aktenzahl			Zinsindikator									
1.1.5. ... von sonstigen Trägern des öffentlichen Rechts												
1.2. ... von Beteiligungen der Gebietskörperschaft (ohne Finanzunternehmen)												
1.3. ... von Unternehmen (ohne Beteiligungen und ohne Finanzunternehmen)												
1.4. ... von Finanzunternehmen												
1.4.1. ... von Finanzunternehmen im Inland												
9000001/11	850000	AT	2000 - 2025	363.364,17	9.500,00		9.500,00	500,00	10.000,00	9.500,00		500,00
Raiffeisenbank Oberes Waldviertel												
Wasserversorgung Großschönau 1019												
EUR/2,000% SMR Bund												
9000001/12	851000	AT	2000 - 2025	944.746,84	25.000,00		25.000,00	1.000,00	26.000,00	28.000,00		-2.000,00
Raiffeisenbank Oberes Waldviertel												
Abwasserbeseitigung Großschönau 1020												
EUR/2,000% SMR Bund												
9000001/13	851000	AT	2001 - 2025	48.690,80	2.500,00		2.200,00	100,00	2.300,00		300,00	2.300,00
Raiffeisenbank Oberes Waldviertel												
ABA Siedlungsgebiet 1025												
EUR/2,000% SMR Bund												
9000001/14	850000	AT	2001 - 2025	17.441,48	2.000,00		800,00	100,00	900,00		1.200,00	900,00
Raiffeisenbank Oberes Waldviertel												
WVA Siedlungsgebiet 1026												
EUR/2,000% SMR Bund												
9000001/17	851000	AT	2003 - 2027	58.100,00	9.000,00		3.200,00	300,00	3.500,00		5.800,00	3.500,00
Raiffeisenbank Oberes Waldviertel												
ABA Engelstein/Mistelbach 1029												
EUR/2,000% euribor6m												
9000001/18	851000	AT	2003 - 2027	163.500,00	19.000,00		7.000,00	800,00	7.800,00		12.000,00	7.800,00
Raiffeisenbank Oberes Waldviertel												
ABA Ausfinanzierung 1030												
EUR/2,000% euribor6m												

Voranschlag 2025

Marktgemeinde Großschönau

Einzelnachweis über Finanzschulden und Schuldendienst (Anlage 6c)

Darlehen Darlehensgeber Verwendung Aktenzahl	Ansatz	Staat	Laufzeit	Darlehenshöhe Gesamt	Buchwert 31.12.2024	Zugang	Tilgung	Zinsen	Summe Schuldendienst	Schuldendienst- ersätze	Buchwert 31.12.2025	Netto Schuldendienst
		Währung/Zinssatz Zinsindikator										
9000001/21 Raiffeisenbank Oberes Waldviertel WVA Großschönau, Ausfinanzierung 1032	850000	AT	2003 - 2027	43.600,00	6.200,00		2.000,00	100,00	2.100,00		4.200,00	2.100,00
		EUR/2,000% euribor6m										
9000001/22 Raiffeisenbank Oberes Waldviertel WVA BA03 und BA04, MB/E und Rabenloch 1033	850000	AT	2003 - 2027	206.400,00	29.200,00		10.000,00	1.000,00	11.000,00		19.200,00	11.000,00
		EUR/2,000% euribor6m										
9000001/39 Raiffeisenbank Oberes Waldviertel ABA Rothfarn Ausfinanzierung 1062	851010	AT	2012 - 2037	98.000,00	51.100,00		3.900,00	2.500,00	6.400,00		47.200,00	6.400,00
		EUR/4,750% euribor6m										
9000001/44 Raiffeisenbank Oberes Waldviertel Güterwegebau 2015 1067	671000	AT	2015 - 2025	30.000,00	1.500,00		1.500,00	100,00	1.600,00			1.600,00
		EUR/4,498% euribor6m										
9000001/45 Raiffeisenbank Oberes Waldviertel Friedhofserweiterung 1068	817000	AT	2015 - 2025	22.000,00	1.100,00		1.100,00	100,00	1.200,00			1.200,00
		EUR/4,498% euribor6m										
9000001/47 Raiffeisenbank Oberes Waldviertel WVA Leitungskataster und, Sanierung Friedreichs 1070	850000	AT	2015 - 2025	50.000,00	2.500,00		2.500,00	100,00	2.600,00			2.600,00
		EUR/4,498% euribor6m										
9000001/49 Raiffeisenbank Oberes Waldviertel ABA Regenwasserumleiter 1072	851000	AT	2015 - 2040	45.000,00	27.900,00		1.800,00	700,00	2.500,00		26.100,00	2.500,00
		EUR/4,498% euribor6m										

Voranschlag 2025

Marktgemeinde Großschönau

Einzelnachweis über Finanzschulden und Schuldendienst (Anlage 6c)

Darlehen	Ansatz	Staat	Laufzeit	Darlehenshöhe	Buchwert	Zugang	Tilgung	Zinsen	Summe	Schuldendienst-	Buchwert	Netto
Darlehensgeber				Gesamt	31.12.2024				Schuldendienst	ersätze	31.12.2025	Schuldendienst
Verwendung			Währung/Zinssatz									
Aktenzahl			Zinsindikator									
9000001/50 Raiffeisenbank Oberes Waldviertel Straßenbau 2016 1073	612000	AT	2016 - 2026	39.000,00	11.400,00		3.900,00	700,00	4.600,00		7.500,00	4.600,00
			EUR/5,072% euribor6m									
9000001/58 Raiffeisenbank Oberes Waldviertel ABA Photovoltaikanlage, FSA "Klimaschutz" 1058	851010	AT	2009 - 2037	150.000,00	78.000,00		6.000,00	3.000,00	9.000,00	2.000,00	72.000,00	7.000,00
			EUR/4,918% euribor6m									
9000003/2 PSK Öffentliche Hand WVA BA03 und 04 1038	850000	AT	2003 - 2028	79.000,00	15.200,00		3.500,00	700,00	4.200,00	2.000,00	11.700,00	2.200,00
			EUR/4,478% euribor6m									
9000003/3 PSK Öffentliche Hand ABA BA05, ÖKK und Gemeinde 1039	851000	AT	2003 - 2028	521.500,00	99.000,00		23.000,00	4.000,00	27.000,00	18.000,00	76.000,00	9.000,00
			EUR/4,478% euribor6m									
9000003/4 PSK Öffentliche Hand ABA BA06, GO/Th./Rf. 1040	851010	AT	2003 - 2028	39.000,00	7.500,00		1.700,00	400,00	2.100,00		5.800,00	2.100,00
			EUR/4,478% euribor6m									
9000003/9 PSK Öffentliche Hand Ausfinanzierung ABA, BA 06 und 07 1050	851010	AT	2010 - 2035	287.000,00	126.500,00		10.300,00	5.000,00	15.300,00		116.200,00	15.300,00
			EUR/3,962% euribor6m									
9000006/2 Sparkasse Waldviertel-Mitte WVA BA05, FSA-EU Arbeitsmarkt-, belegungsdarlehen 1048	850000	AT	2006 - 2034	90.000,00	23.100,00		4.700,00	1.200,00	5.900,00		18.400,00	5.900,00
			EUR/3,232% euribor6m									

Darlehen	Ansatz	Staat	Laufzeit	Darlehenshöhe	Buchwert	Zugang	Tilgung	Zinsen	Summe	Schuldendienst-	Buchwert	Netto
Darlehensgeber				Gesamt	31.12.2024				Schuldendienst	ersätze	31.12.2025	Schuldendienst
Verwendung			Währung/Zinssatz									
Aktenzahl			Zinsindikator									
9000006/3	851010	AT	2006 - 2034	1.480.000,00	544.400,00		59.200,00	20.000,00	79.200,00	35.000,00	485.200,00	44.200,00
Sparkasse Waldviertel-Mitte												
ABA BA 05 und 07, FSA-EU												
Arbeitsmarkt-, belebungsdarlehen												
1049												
euribor6m												
9000006/10	850000	AT	2019 - 2043	50.000,00	113.200,00		5.800,00	4.000,00	9.800,00		107.400,00	9.800,00
Sparkasse Waldviertel-Mitte												
WVA Aufbereitungsanlage												
1078												
euribor6m												
1.4.2. ... von Finanzunternehmen im Ausland												
1.5. ... von Sonstigen												
Zwischensumme					1.311.100,00	0,00	204.300,00	47.900,00	252.200,00	98.400,00	1.106.800,00	153.800,00

2. Finanzschulden für den laufenden Aufwand**2.1. ... von Trägern des öffentlichen Rechts****2.1.1. ... von Bund, Bundesfonds, Bundeskammern****2.1.2. ... von Ländern, Landesfonds, Landesammern**

9000002/58	850000	AT	2019 - 2033	75.158,61	75.200,00						75.200,00	
Amt der NÖ Landesregierung												
WVA BA04 Endfälliges Darlehen												
WWF												
1081												
9000002/59	850000	AT	2019 - 2036	17.763,26	17.700,00						17.700,00	
Amt der NÖ Landesregierung												
WVA BA05 Endfälliges Darlehen												
WWF												
1082												
9000002/60	851000	AT	2019 - 2034	54.825,87	54.800,00						54.800,00	
Amt der NÖ Landesregierung												
ABA BA05 Endfälliges Darlehen												
WWF												
1083												

Darlehen	Ansatz	Staat	Laufzeit	Darlehenshöhe	Buchwert	Zugang	Tilgung	Zinsen	Summe	Schuldendienst-	Buchwert	Netto
Darlehensgeber				Gesamt	31.12.2024				Schuldendienst	ersätze	31.12.2025	Schuldendienst
Verwendung	Währung/Zinssatz											
Aktenzahl	Zinsindikator											
9000002/61	851000	AT	2019 - 2036	103.895,47	103.900,00						103.900,00	
Amt der NÖ Landesregierung												
ABA BA06 Endfälliges Darlehen												
WWF												
1084												
9000002/62	851000	AT	2019 - 2036	57.348,64	57.300,00						57.300,00	
Amt der NÖ Landesregierung												
ABA BA07 Endfälliges Darlehen												
WWF												
1085												
2.1.3. ... von Gemeinden, Gemeindeverbänden, Gemeindefonds												
2.1.4. ... von Sozialversicherungsträgern												
2.1.5. ... von sonstigen Trägern des öffentlichen Rechts												
2.2. ... von Beteiligungen der Gebietskörperschaft (ohne Finanzunternehmungen)												
2.3. ... von Unternehmen (ohne Beteiligungen und ohne Finanzunternehmungen)												
2.4. ... von Finanzunternehmen												
2.4.1. ... von Finanzunternehmen im Inland												
2.4.2. ... von Finanzunternehmen im Ausland												
2.5. ... von Sonstigen												
Zwischensumme					308.900,00	0,00	0,00	0,00	0,00	0,00	308.900,00	0,00
SUMME (1 und 2)					2.058.800,00	0,00	216.800,00	63.200,00	280.000,00	99.200,00	1.842.000,00	180.800,00
Davon ohne Quasi-KG *)					181.900,00	0,00	31.000,00	3.200,00	34.200,00	4.700,00	150.900,00	29.500,00
Davon Quasi-KG *)					1.876.900,00	0,00	185.800,00	60.000,00	245.800,00	94.500,00	1.691.100,00	151.300,00

*) Quasi-Kapitalgesellschaften außerhalb des Sektors Staat gemäß ESVG (Ansatz 85-86).

Nachweis über haushaltsinterne Vergütungen (Anlage 6f)

Gruppenebene		Erträge	Aufwendungen
0	Vertretungskörper und allgemeine Verwaltung	39.000,00	0,00
1	Öffentliche Ordnung und Sicherheit	0,00	0,00
2	Unterricht, Erziehung, Sport und Wissenschaft	0,00	0,00
3	Kunst, Kultur und Kultus	0,00	0,00
4	Soziale Wohlfahrt und Wohnbauförderung	0,00	0,00
5	Gesundheit	0,00	0,00
6	Straßen- und Wasserbau, Verkehr	0,00	0,00
7	Wirtschaftsförderung	0,00	0,00
8	Dienstleistungen	70.000,00	119.500,00
9	Finanzwirtschaft	0,00	0,00
Summe		109.000,00	119.500,00

Leasingspiegel (Anlage 6i)

Finanzierungsleasing

Ansatz- oder Projektbezeichnung	Anschaffungskosten	Buchwert 31.12.2024	Buchwert 31.12.2025	Summe ausstehender Mindestleasing- zahlungen	Laufzeit	Restlaufzeit in Jahren	Kautionen für Finanzierungsleasing
Summe	0,00	0,00	0,00	0,00			

Wirtschaftliche Unternehmungen, Betriebe, betriebsähnliche Einrichtungen gem. § 1 Abs. 2

Summe	0,00	0,00	0,00	0,00			
--------------	-------------	-------------	-------------	-------------	--	--	--

Operating Leasing

Ansatz- oder Projektbezeichnung	Laufzeit Grundmietzeit in Jahren	Gesamtkosten	Einmalkaution	Leasingentgelt (ohne laufender Kaution)	Laufende Kaution	Restlaufzeit in Jahren	Kumulierte Restzahlungen
Summe		0,00	0,00	0,00	0,00		0,00

Wirtschaftliche Unternehmungen, Betriebe, betriebsähnliche Einrichtungen gem. § 1 Abs. 2

Summe		0,00	0,00	0,00	0,00		0,00
--------------	--	-------------	-------------	-------------	-------------	--	-------------

Rückstellungsspiegel (Anlage 6q)

Rückstellung	Stand 31.12.2024	Dotierungen (+)	Auflösung inkl. Verbrauch (-)	Stand 31.12.2025
Kurzfristig	0,00	0,00	0,00	0,00
Rückstellungen für Prozesskosten				
Rückstellungen für nicht konsumierte Urlaube				
Rückstellungen für ausstehende Rechnungen				
Sonstige kurzfristige Rückstellungen				
Langfristig	0,00	0,00	0,00	0,00
Rückstellungen für Abfertigungen				
Rückstellungen für Jubiläumszuwendungen				
Rückstellungen für Haftungen				
Rückstellungen für Sanierung von Altlasten				
Rückstellungen für Pensionen (Säule I)				
Sonstige langfristige Rückstellungen				
Gesamtsumme	0,00	0,00	0,00	0,00

Nachweis Vermögen mit abgeänderter Nutzungsdauer

Konto	Bezeichnung	Nutzungsdauer lt. VRV	Abweichende Nutzungsdauer	Begründung
2/0040001/02375	Engelstein / Fahrbahn Fläche 1.401,57 m ² , Oberfläche Asphalt, ;	33,0	33,0	lt. GR-Beschluss vom 12.04.2021
2/0040001/02376	Großschönau / Fahrbahn Fläche 6.325,71 m ² , Oberfläche Asphä	33,0	33,0	lt. GR-Beschluss vom 12.04.2021
2/0040001/02377	Schroffen / Fahrbahn Fläche 23,14 m ² , Oberfläche Asphalt, Zust	33,0	33,0	lt. GR-Beschluss vom 12.04.2021
2/0040001/02378	Großsotten / Fahrbahn Fläche 1.127,77 m ² , Oberfläche Asphalt, z	33,0	33,0	lt. GR-Beschluss vom 12.04.2021
2/0040001/02379	Friedreichs / Fahrbahn Fläche 918,73 m ² , Oberfläche Asphalt, Zi	33,0	33,0	lt. GR-Beschluss vom 12.04.2021
2/0040001/02380	Mistelbach / Fahrbahn Fläche 978,28 m ² , Oberfläche Asphalt, Zi	33,0	33,0	lt. GR-Beschluss vom 12.04.2021
2/0040001/02381	Mistelbach / Fahrbahn Fläche 348,24 m ² , Oberfläche Asphalt, Zi	33,0	33,0	lt. GR-Beschluss vom 12.04.2021
2/0040001/02382	Mistelbach / Fahrbahn Fläche 378,09 m ² , Oberfläche Asphalt, Zi	33,0	33,0	lt. GR-Beschluss vom 12.04.2021
2/0040001/02383	Großschönau / Fahrbahn Fläche 1.370,59 m ² , Oberfläche Asphä	33,0	33,0	lt. GR-Beschluss vom 12.04.2021
2/0040001/02384	Großschönau / Geh- und Radweg Fläche 188,90 m ² , Oberfläche	33,0	33,0	lt. GR-Beschluss vom 12.04.2021
2/0040001/02385	Großschönau / Parkstreifen Fläche 724,93 m ² , Oberfläche Asphä	33,0	33,0	lt. GR-Beschluss vom 12.04.2021
2/0040001/02386	Rothfarn / Rothfarn II / Fahrbahn Fläche 1.129,98 m ² , Oberfläche	33,0	33,0	lt. GR-Beschluss vom 12.04.2021
2/0040001/02387	Rothfarn / Rothfarn II / Fahrbahn Fläche 44,90 m ² , Oberfläche A	33,0	33,0	lt. GR-Beschluss vom 12.04.2021
2/0040001/02388	Großschönau / Fahrbahn Fläche 677,84 m ² , Oberfläche Asphalt,	33,0	33,0	lt. GR-Beschluss vom 12.04.2021
2/0040001/02389	Wörnharth / Parkstreifen Fläche 198,60 m ² , Oberfläche Asphalt,	33,0	33,0	lt. GR-Beschluss vom 12.04.2021
2/0040001/02390	Wörnharth / Fahrbahn Fläche 1.066,29 m ² , Oberfläche Asphalt, ;	33,0	33,0	lt. GR-Beschluss vom 12.04.2021
2/0040001/02391	Engelstein / Fahrbahn Fläche 424,05 m ² , Oberfläche Asphalt, Zi	33,0	33,0	lt. GR-Beschluss vom 12.04.2021
2/0040001/02392	Schroffen / Schroffen-Wachtberg / Parkstreifen Fläche 66,35 m ² ,	33,0	33,0	lt. GR-Beschluss vom 12.04.2021
2/0040001/02393	Großschönau / Fahrbahn Fläche 3.197,16 m ² , Oberfläche Asphä	33,0	33,0	lt. GR-Beschluss vom 12.04.2021
2/0040001/02394	Rothfarn / Rothfarn II / Fahrbahn Fläche 40,36 m ² , Oberfläche A	33,0	33,0	lt. GR-Beschluss vom 12.04.2021
2/0040001/02395	Thaures / Thaures / Fahrbahn Fläche 2.176,92 m ² , Oberfläche A	33,0	33,0	lt. GR-Beschluss vom 12.04.2021
2/0040001/02396	Großsotten / Groß Otten / Fahrbahn Fläche 599,20 m ² , Oberfläch	33,0	33,0	lt. GR-Beschluss vom 12.04.2021
2/0040001/02397	Thaures / Thaures / Fahrbahn Fläche 556,08 m ² , Oberfläche Asj	33,0	33,0	lt. GR-Beschluss vom 12.04.2021
2/0040001/02398	Engelstein / Engelstein / Geh- und Radweg Fläche 40,73 m ² , Ob	33,0	33,0	lt. GR-Beschluss vom 12.04.2021
2/0040001/02399	Engelstein / Engelstein / Geh- und Radweg Fläche 327,92 m ² , O	33,0	33,0	lt. GR-Beschluss vom 12.04.2021
2/0040001/02400	Engelstein / Engelstein / Parkstreifen Fläche 139,85 m ² , Oberfläch	33,0	33,0	lt. GR-Beschluss vom 12.04.2021
2/0040001/02401	Engelstein / Engelstein / Geh- und Radweg Fläche 116,10 m ² , O	33,0	33,0	lt. GR-Beschluss vom 12.04.2021
2/0040001/02402	Engelstein / Engelstein / Parkstreifen Fläche 45,10 m ² , Oberfläch	33,0	33,0	lt. GR-Beschluss vom 12.04.2021
2/0040001/02403	Engelstein / Engelstein / Geh- und Radweg Fläche 924,55 m ² , O	33,0	33,0	lt. GR-Beschluss vom 12.04.2021
2/0040001/02404	Wörnharth / Wörnharth / Geh- und Radweg Fläche 36,52 m ² , Ob	33,0	33,0	lt. GR-Beschluss vom 12.04.2021
2/0040001/02405	Großsotten / Großsotten / Geh- und Radweg Fläche 48,18 m ² , Ob	33,0	33,0	lt. GR-Beschluss vom 12.04.2021
2/0040001/02406	Großsotten / Großsotten / Parkstreifen Fläche 450,97 m ² , Oberfläch	33,0	33,0	lt. GR-Beschluss vom 12.04.2021
2/0040001/02407	Großsotten / Großsotten / Geh- und Radweg Fläche 555,48 m ² , Ot	33,0	33,0	lt. GR-Beschluss vom 12.04.2021
2/0040001/02408	Großschönau / Großschönau / Geh- und Radweg Fläche 3.762, ;	33,0	33,0	lt. GR-Beschluss vom 12.04.2021
2/0040001/02409	Großschönau / Großschönau / Parkstreifen Fläche 85,45 m ² , Ob	33,0	33,0	lt. GR-Beschluss vom 12.04.2021
2/0040001/02410	Großschönau / Großschönau / Parkstreifen Fläche 259,35 m ² , O	33,0	33,0	lt. GR-Beschluss vom 12.04.2021
2/0040001/02411	Harmannstein / Harmannstein / Parkstreifen Fläche 12,84 m ² , Ol	33,0	33,0	lt. GR-Beschluss vom 12.04.2021
2/0040001/02412	Harmannstein / Harmannstein / Parkstreifen Fläche 80,28 m ² , Ol	33,0	33,0	lt. GR-Beschluss vom 12.04.2021
2/0040001/02413	Harmannstein / Harmannstein / Geh- und Radweg Fläche 31,74	33,0	33,0	lt. GR-Beschluss vom 12.04.2021
2/0040001/02414	Großschönau / Großschönau / Geh- und Radweg Fläche 34,93 i	33,0	33,0	lt. GR-Beschluss vom 12.04.2021

Konto	Bezeichnung	Nutzungsdauer lt. VRV	Abweichende Nutzungsdauer	Begründung
2/0040001/02415	Großschönau / Großschönau / Parkstreifen Fläche 851,27 m ² , O	33,0	33,0	lt. GR-Beschluss vom 12.04.2021
2/0040001/02418	Harmannstein / Fahrbahn Fläche 45,36 m ² , Oberfläche Asphalt,	33,0	33,0	lt. GR-Beschluss vom 12.04.2021
2/0040001/02419	Harmannstein / Fahrbahn Fläche 150,90 m ² , Oberfläche Asphalt	33,0	33,0	lt. GR-Beschluss vom 12.04.2021
2/0040001/02420	Thaures / Fahrbahn Fläche 577,33 m ² , Oberfläche Asphalt, Zust	33,0	33,0	lt. GR-Beschluss vom 12.04.2021
2/0040001/02421	Sonnenplatz / Fahrbahn Fläche 3.073,59 m ² , Oberfläche Asphal	33,0	33,0	lt. GR-Beschluss vom 12.04.2021
2/0040001/02422	Großschönau / Fahrbahn Fläche 1,86 m ² , Oberfläche Asphalt, Z	33,0	33,0	lt. GR-Beschluss vom 12.04.2021
2/0040001/02423	Großschönau / Parkstreifen Fläche 247,38 m ² , Oberfläche Asph:	33,0	33,0	lt. GR-Beschluss vom 12.04.2021
2/0040001/02424	Großschönau / Geh- und Radweg Fläche 89,05 m ² , Oberfläche /	33,0	33,0	lt. GR-Beschluss vom 12.04.2021
2/0040001/02427	Sonnenplatz / Fahrbahn Fläche 412,30 m ² , Oberfläche Asphalt, .	33,0	33,0	lt. GR-Beschluss vom 12.04.2021
2/0040001/02428	Herzogweg / Fahrbahn Fläche 269,29 m ² , Oberfläche Asphalt, Z	33,0	33,0	lt. GR-Beschluss vom 12.04.2021
2/0040001/02429	Großsotten / Fahrbahn Fläche 415,55 m ² , Oberfläche Asphalt, Zu	33,0	33,0	lt. GR-Beschluss vom 12.04.2021
2/0040001/02430	Rothfarn / Fahrbahn Fläche 53,31 m ² , Oberfläche Asphalt, Zuste	33,0	33,0	lt. GR-Beschluss vom 12.04.2021
2/0040001/02431	Großsotten / Fahrbahn Fläche 442,54 m ² , Oberfläche Asphalt, Zu	33,0	33,0	lt. GR-Beschluss vom 12.04.2021
2/0040001/02432	Sonnenplatz / Parkstreifen Fläche 170,05 m ² , Oberfläche Aspha	33,0	33,0	lt. GR-Beschluss vom 12.04.2021
2/0040001/02433	Rothfarn / Rothfarn II / Fahrbahn Fläche 28,52 m ² , Oberfläche A	33,0	33,0	lt. GR-Beschluss vom 12.04.2021
2/0040001/02434	Rothfarn / Rothfarn II / Parkstreifen Fläche 113,82 m ² , Oberfläch	33,0	33,0	lt. GR-Beschluss vom 12.04.2021
2/0040001/02436	Harmannstein / Harmannstein / Parkstreifen Fläche 45,02 m ² , Ol	33,0	33,0	lt. GR-Beschluss vom 12.04.2021
2/0040001/02437	Thaures / Thaures / Geh- und Radweg Fläche 8,50 m ² , Oberfläch	33,0	33,0	lt. GR-Beschluss vom 12.04.2021
2/0040001/02438	Thaures / Thaures / Parkstreifen Fläche 41,24 m ² , Oberfläche Pl	33,0	33,0	lt. GR-Beschluss vom 12.04.2021
2/0040001/02439	Rothfarn / Rothfarn II / Parkstreifen Fläche 77,40 m ² , Oberfläche	33,0	33,0	lt. GR-Beschluss vom 12.04.2021
2/0040001/02440	Engelstein / Fahrbahn Fläche 144,97 m ² , Oberfläche Asphalt, Zl	33,0	33,0	lt. GR-Beschluss vom 12.04.2021
2/0040001/02441	Friedreichs / Fahrbahn Fläche 3.833,52 m ² , Oberfläche Asphalt,	33,0	33,0	lt. GR-Beschluss vom 12.04.2021
2/0040001/02442	Wörnharth / Fahrbahn Fläche 245,60 m ² , Oberfläche Spritzdecke	33,0	33,0	lt. GR-Beschluss vom 12.04.2021
2/0040001/02443	Wörnharth / Fahrbahn Fläche 14,39 m ² , Oberfläche Asphalt, Zus	33,0	33,0	lt. GR-Beschluss vom 12.04.2021
2/0040001/02444	Rothfarn / Fahrbahn Fläche 2.499,86 m ² , Oberfläche Asphalt, Zl	33,0	33,0	lt. GR-Beschluss vom 12.04.2021
2/0040001/02447	Mistelbach / Parkstreifen Fläche 37,02 m ² , Oberfläche Pflaster, Z	33,0	33,0	lt. GR-Beschluss vom 12.04.2021
2/0040001/02448	Mistelbach / Parkstreifen Fläche 45,22 m ² , Oberfläche Asphalt, Z	33,0	33,0	lt. GR-Beschluss vom 12.04.2021
2/0040001/02449	Wörnharth / Wörnharth / Parkstreifen Fläche 206,94 m ² , Oberfläch	33,0	33,0	lt. GR-Beschluss vom 12.04.2021
2/0040001/02450	Wörnharth / Wörnharth / Geh- und Radweg Fläche 28,76 m ² , Ob	33,0	33,0	lt. GR-Beschluss vom 12.04.2021
2/0040001/02451	Friedreichs / Friedreichs / Parkstreifen Fläche 98,28 m ² , Oberfläch	33,0	33,0	lt. GR-Beschluss vom 12.04.2021
2/0040001/02452	Friedreichs / Friedreichs / Geh- und Radweg Fläche 102,53 m ² , U	33,0	33,0	lt. GR-Beschluss vom 12.04.2021
2/0040001/02454	Großsotten / Fahrbahn Fläche 2.315,01 m ² , Oberfläche Asphalt, Z	33,0	33,0	lt. GR-Beschluss vom 12.04.2021
2/0040001/02456	Großsotten / Parkstreifen Fläche 569,79 m ² , Oberfläche Asphalt, .	33,0	33,0	lt. GR-Beschluss vom 12.04.2021
2/0040001/02457	Großsotten / Geh- und Radweg Fläche 25,37 m ² , Oberfläche Asp	33,0	33,0	lt. GR-Beschluss vom 12.04.2021
2/0040001/02458	Engelstein / Fahrbahn Fläche 620,87 m ² , Oberfläche Asphalt, Zl	33,0	33,0	lt. GR-Beschluss vom 12.04.2021
2/0040001/02459	Großsotten / Großsotten / Geh- und Radweg Fläche 26,63 m ² , Ob	33,0	33,0	lt. GR-Beschluss vom 12.04.2021
2/0040001/02460	Schroffen / Schroffen / Parkstreifen Fläche 54,33 m ² , Oberfläche	33,0	33,0	lt. GR-Beschluss vom 12.04.2021
2/0040001/02461	Großsotten / Groß Otten / Fahrbahn Fläche 274,20 m ² , Oberfläch	33,0	33,0	lt. GR-Beschluss vom 12.04.2021
2/0040001/02462	Großsotten / Groß Otten / Parkstreifen Fläche 101,50 m ² , Oberfläch	33,0	33,0	lt. GR-Beschluss vom 12.04.2021
2/0040001/02463	Sonnenplatz / Parkstreifen Fläche 165,55 m ² , Oberfläche Aspha	33,0	33,0	lt. GR-Beschluss vom 12.04.2021

Konto	Bezeichnung	Nutzungsdauer lt. VRV	Abweichende Nutzungsdauer	Begründung
2/0040001/02464	Wachtberg / Parkstreifen Fläche 159,28 m², Oberfläche Asphalt,	33,0	33,0	lt. GR-Beschluss vom 12.04.2021
2/0040001/02465	Wachtberg / Fahrbahn Fläche 329,16 m², Oberfläche Asphalt, Zi	33,0	33,0	lt. GR-Beschluss vom 12.04.2021
2/0040001/02466	Wachtberg / Fahrbahn Fläche 4.352,71 m², Oberfläche Asphalt,	33,0	33,0	lt. GR-Beschluss vom 12.04.2021
2/0040001/02467	Rothfarn / Fahrbahn Fläche 362,83 m², Oberfläche Asphalt, Zusi	33,0	33,0	lt. GR-Beschluss vom 12.04.2021
2/0040001/02468	Rothfarn / Fahrbahn Fläche 327,92 m², Oberfläche Asphalt, Zusi	33,0	33,0	lt. GR-Beschluss vom 12.04.2021
2/0040001/02469	Friedreichs / Fahrbahn Fläche 356,67 m², Oberfläche Asphalt, Zi	33,0	33,0	lt. GR-Beschluss vom 12.04.2021
2/0040001/02470	Rothfarn / Rothfarn / Geh- und Radweg Fläche 108,08 m², Oberl	33,0	33,0	lt. GR-Beschluss vom 12.04.2021
2/0040001/02471	Rothfarn / Rothfarn / Parkstreifen Fläche 33,48 m², Oberfläche A	33,0	33,0	lt. GR-Beschluss vom 12.04.2021
2/0040001/02472	Friedreichs / Fahrbahn Fläche 165,04 m², Oberfläche Asphalt, Zi	33,0	33,0	lt. GR-Beschluss vom 12.04.2021
2/0040001/02474	Mistelbach / Parkstreifen Fläche 24,93 m², Oberfläche Asphalt, z	33,0	33,0	lt. GR-Beschluss vom 12.04.2021
2/0040001/02475	Mistelbach / Geh- und Radweg Fläche 29,69 m², Oberfläche Bet	33,0	33,0	lt. GR-Beschluss vom 12.04.2021
2/0040001/02476	Schroffen / Fahrbahn Fläche 307,06 m², Oberfläche Asphalt, Zus	33,0	33,0	lt. GR-Beschluss vom 12.04.2021
2/0040001/02477	Großsotten / Fahrbahn Fläche 162,19 m², Oberfläche Asphalt, Zu	33,0	33,0	lt. GR-Beschluss vom 12.04.2021
2/0040001/02478	Rothfarn / Fahrbahn Fläche 101,33 m², Oberfläche Asphalt, Zusi	33,0	33,0	lt. GR-Beschluss vom 12.04.2021
2/0040001/02480	Wörnharths / Fahrbahn Fläche 76,68 m², Oberfläche Asphalt, Zus	33,0	33,0	lt. GR-Beschluss vom 12.04.2021
2/0040001/02482	kein Name / Fahrbahn Fläche 1.051,79 m², Oberfläche Asphalt,	33,0	33,0	lt. GR-Beschluss vom 12.04.2021
2/0040001/02483	Großsotten / Parkstreifen Fläche 17,40 m², Oberfläche Asphalt, Z	33,0	33,0	lt. GR-Beschluss vom 12.04.2021
2/0040001/02484	Wachtberg / Fahrbahn Fläche 1.372,71 m², Oberfläche Asphalt,	33,0	33,0	lt. GR-Beschluss vom 12.04.2021
2/0040001/02485	Wachtberg / Parkstreifen Fläche 155,47 m², Oberfläche Pflaster,	33,0	33,0	lt. GR-Beschluss vom 12.04.2021
2/0040001/02486	kein Name / Fahrbahn Fläche 97,11 m², Oberfläche Asphalt, Zus	33,0	33,0	lt. GR-Beschluss vom 12.04.2021
2/0040001/02490	Wörnhatrsfelder / Fahrbahn Fläche 53,67 m², Oberfläche Asphal	33,0	33,0	lt. GR-Beschluss vom 12.04.2021
2/0040001/02493	Harmanstein Engelstein / Fahrbahn Fläche 478,47 m², Oberfläch	33,0	33,0	lt. GR-Beschluss vom 12.04.2021
2/0040001/02494	Harmanstein Engelstein / Fahrbahn Fläche 30,48 m², Oberfläche	33,0	33,0	lt. GR-Beschluss vom 12.04.2021
2/0040001/02495	Hirschenhof Thaures / Fahrbahn Fläche 5.506,26 m², Oberfläche	33,0	33,0	lt. GR-Beschluss vom 12.04.2021
2/0040001/02499	Quantenweg / Fahrbahn Fläche 262,14 m², Oberfläche Asphalt,	33,0	33,0	lt. GR-Beschluss vom 12.04.2021
2/0040001/02504	Wasserweg / Fahrbahn Fläche 1.223,49 m², Oberfläche Asphalt,	33,0	33,0	lt. GR-Beschluss vom 12.04.2021
2/0040001/02505	Rotergrabenweg / Fahrbahn Fläche 939,63 m², Oberfläche Asp	33,0	33,0	lt. GR-Beschluss vom 12.04.2021
2/0040001/02506	Wagnerweg / Fahrbahn Fläche 1.216,56 m², Oberfläche Asphalt	33,0	33,0	lt. GR-Beschluss vom 12.04.2021
2/0040001/02507	Betriebszufahrt / Fahrbahn Fläche 641,22 m², Oberfläche Aspha	33,0	33,0	lt. GR-Beschluss vom 12.04.2021
2/0040001/02509	Bachwiesenweg / Fahrbahn Fläche 341,43 m², Oberfläche Asp	33,0	33,0	lt. GR-Beschluss vom 12.04.2021
2/0040001/02511	Schwarzbichlerweg / Fahrbahn Fläche 1.273,56 m², Oberfläche .	33,0	33,0	lt. GR-Beschluss vom 12.04.2021
2/0040001/02513	Preinreichserberg / Fahrbahn Fläche 71,55 m², Oberfläche Asp	33,0	33,0	lt. GR-Beschluss vom 12.04.2021
2/0040001/02518	Hinterweg Prinz / Fahrbahn Fläche 242,97 m², Oberfläche Asp	33,0	33,0	lt. GR-Beschluss vom 12.04.2021
2/0040001/02519	Zuf. Eibensteiner / Fahrbahn Fläche 337,38 m², Oberfläche Asp	33,0	33,0	lt. GR-Beschluss vom 12.04.2021
2/0040001/02521	Eigenweg / Fahrbahn Fläche 2.113,08 m², Oberfläche Asphalt, z	33,0	33,0	lt. GR-Beschluss vom 12.04.2021
2/0040001/02522	Engelsteinerfeld / Fahrbahn Fläche 234,18 m², Oberfläche Asp	33,0	33,0	lt. GR-Beschluss vom 12.04.2021
2/0040001/02523	Schwarzbichlerweg / Fahrbahn Fläche 442,41 m², Oberfläche As	33,0	33,0	lt. GR-Beschluss vom 12.04.2021
2/0040001/02524	Begleitweg B119 / Fahrbahn Fläche 1.957,44 m², Oberfläche As	33,0	33,0	lt. GR-Beschluss vom 12.04.2021
2/0040001/02527	Friedreichs / Fahrbahn Fläche 167,27 m², Oberfläche Asphalt, Zi	33,0	33,0	lt. GR-Beschluss vom 12.04.2021
2/0040001/02528	Wagnerweg / Fahrbahn Fläche 313,20 m², Oberfläche Asphalt, z	33,0	33,0	lt. GR-Beschluss vom 12.04.2021

Konto	Bezeichnung	Nutzungsdauer lt. VRV	Abweichende Nutzungsdauer	Begründung
2/0040001/02529	Stiftmühlenweg / Fahrbahn Fläche 7.520,97 m ² , Oberfläche Asp	33,0	33,0	lt. GR-Beschluss vom 12.04.2021
2/0040001/02530	Dorfstrasse Süd / Fahrbahn Fläche 1.561,49 m ² , Oberfläche Asp	33,0	33,0	lt. GR-Beschluss vom 12.04.2021
2/0040001/02531	Grimusweg / Fahrbahn Fläche 571,44 m ² , Oberfläche Asphalt, Z	33,0	33,0	lt. GR-Beschluss vom 12.04.2021
2/0040001/02532	Spitalerweg / Fahrbahn Fläche 298,11 m ² , Oberfläche Asphalt, Z	33,0	33,0	lt. GR-Beschluss vom 12.04.2021
2/0040001/02533	Dorfstrasse Schwarzinger / Fahrbahn Fläche 1.223,01 m ² , Oberfl	33,0	33,0	lt. GR-Beschluss vom 12.04.2021
2/0040001/02534	Wehlußweg / Fahrbahn Fläche 3.127,41 m ² , Oberfläche Asphalt	33,0	33,0	lt. GR-Beschluss vom 12.04.2021
2/0040001/02535	Wehlußweg / Fahrbahn Fläche 29,28 m ² , Oberfläche Asphalt, Zl	33,0	33,0	lt. GR-Beschluss vom 12.04.2021
2/0040001/02536	Satzingweg / Fahrbahn Fläche 804,12 m ² , Oberfläche Asphalt, Z	33,0	33,0	lt. GR-Beschluss vom 12.04.2021
2/0040001/02537	Zuf.Hobiger / Fahrbahn Fläche 93,54 m ² , Oberfläche Asphalt, Zl	33,0	33,0	lt. GR-Beschluss vom 12.04.2021
2/0040001/02538	Windhagerweg / Fahrbahn Fläche 9.156,75 m ² , Oberfläche Asp	33,0	33,0	lt. GR-Beschluss vom 12.04.2021
2/0040001/02539	Windhagerweg / Fahrbahn Fläche 114,48 m ² , Oberfläche Aspha	33,0	33,0	lt. GR-Beschluss vom 12.04.2021
2/0040001/02540	Schroffingerfelder / Fahrbahn Fläche 1.248,93 m ² , Oberfläche A	33,0	33,0	lt. GR-Beschluss vom 12.04.2021
2/0040001/02541	Dorfstrasse Oberorth / Fahrbahn Fläche 1.256,55 m ² , Oberfläche	33,0	33,0	lt. GR-Beschluss vom 12.04.2021
2/0040001/02542	Aigenweg / Fahrbahn Fläche 1.528,59 m ² , Oberfläche Asphalt, Z	33,0	33,0	lt. GR-Beschluss vom 12.04.2021
2/0040001/02543	Aigenweg / Fahrbahn Fläche 15,66 m ² , Oberfläche Asphalt, Zusi	33,0	33,0	lt. GR-Beschluss vom 12.04.2021
2/0040001/02544	Mörzingerweg / Fahrbahn Fläche 237,30 m ² , Oberfläche Asphalt	33,0	33,0	lt. GR-Beschluss vom 12.04.2021
2/0040001/02545	Stiftmühlenweg / Fahrbahn Fläche 93,09 m ² , Oberfläche Asphalt	33,0	33,0	lt. GR-Beschluss vom 12.04.2021
2/0040001/02546	GW Großschönau / Fahrbahn Fläche 1.361,16 m ² , Oberfläche A	33,0	33,0	lt. GR-Beschluss vom 12.04.2021
2/0040001/02547	Dorfstraße Winterseite / Fahrbahn Fläche 1.450,41 m ² , Oberfläc	33,0	33,0	lt. GR-Beschluss vom 12.04.2021
2/0040001/02548	Schönauerfeldweg / Fahrbahn Fläche 424,05 m ² , Oberfläche As	33,0	33,0	lt. GR-Beschluss vom 12.04.2021
2/0040001/02549	Schönauerfeldweg / Fahrbahn Fläche 193,68 m ² , Oberfläche As	33,0	33,0	lt. GR-Beschluss vom 12.04.2021
2/0040001/02550	Sitzmannsweg / Fahrbahn Fläche 396,09 m ² , Oberfläche Asphal	33,0	33,0	lt. GR-Beschluss vom 12.04.2021
2/0040001/02551	Kirchenweg Friedreichs / Fahrbahn Fläche 2.561,94 m ² , Oberflä	33,0	33,0	lt. GR-Beschluss vom 12.04.2021
2/0040001/02552	Harmanstein Engelstein / Fahrbahn Fläche 2.872,98 m ² , Oberflä	33,0	33,0	lt. GR-Beschluss vom 12.04.2021
2/0040001/02553	Harmannsteinerweg / Fahrbahn Fläche 1.701,69 m ² , Oberfläche	33,0	33,0	lt. GR-Beschluss vom 12.04.2021
2/0040001/02554	Sonnleitenweg / Fahrbahn Fläche 1.644,45 m ² , Oberfläche Asp	33,0	33,0	lt. GR-Beschluss vom 12.04.2021
2/0040001/02555	Zwerieweg / Fahrbahn Fläche 1.013,28 m ² , Oberfläche Asphalt,	33,0	33,0	lt. GR-Beschluss vom 12.04.2021
2/0040001/02556	Kapellenweg / Fahrbahn Fläche 840,27 m ² , Oberfläche Asphalt,	33,0	33,0	lt. GR-Beschluss vom 12.04.2021
2/0040001/02557	Kapellenweg / Fahrbahn Fläche 21,18 m ² , Oberfläche Asphalt, Z	33,0	33,0	lt. GR-Beschluss vom 12.04.2021
2/0040001/02558	Zuf.Glaser / Fahrbahn Fläche 238,08 m ² , Oberfläche Asphalt, Zl	33,0	33,0	lt. GR-Beschluss vom 12.04.2021
2/0040001/02559	Seewaldweg / Fahrbahn Fläche 482,25 m ² , Oberfläche Asphalt,	33,0	33,0	lt. GR-Beschluss vom 12.04.2021
2/0040001/02560	Siebenberg / Fahrbahn Fläche 850,80 m ² , Oberfläche Asphalt, Z	33,0	33,0	lt. GR-Beschluss vom 12.04.2021
2/0040001/02561	Hinterweg Hirschenhof / Fahrbahn Fläche 698,34 m ² , Oberfläche	33,0	33,0	lt. GR-Beschluss vom 12.04.2021
2/0040001/02562	Spitalerweg / Fahrbahn Fläche 1.829,13 m ² , Oberfläche Asphalt,	33,0	33,0	lt. GR-Beschluss vom 12.04.2021
2/0040001/02563	Dorfstrasse Schwarzinger / Fahrbahn Fläche 728,46 m ² , Oberflä	33,0	33,0	lt. GR-Beschluss vom 12.04.2021
2/0040001/02564	Sitzmannsweg / Fahrbahn Fläche 1.071,54 m ² , Oberfläche Asp	33,0	33,0	lt. GR-Beschluss vom 12.04.2021
2/0040001/02566	Hinterweg Hobiger Zwölfer / Fahrbahn Fläche 335,64 m ² , Oberfl	33,0	33,0	lt. GR-Beschluss vom 12.04.2021
2/0040001/02567	Moosquantenweg / Fahrbahn Fläche 193,98 m ² , Oberfläche Asp	33,0	33,0	lt. GR-Beschluss vom 12.04.2021
2/0040001/02569	Dorfstrasse Südl / Fahrbahn Fläche 932,82 m ² , Oberfläche Asp	33,0	33,0	lt. GR-Beschluss vom 12.04.2021
2/0040001/02570	Thauresfeldweg / Fahrbahn Fläche 1.379,76 m ² , Oberfläche Asp	33,0	33,0	lt. GR-Beschluss vom 12.04.2021

Konto	Bezeichnung	Nutzungsdauer lt. VRV	Abweichende Nutzungsdauer	Begründung
2/0040001/02571	Großsotten Schroffen / Fahrbahn Fläche 4.271,33 m ² , Oberfläche	33,0	33,0	lt. GR-Beschluss vom 12.04.2021
2/0040001/02572	Dorfstrasse Großsotten / Fahrbahn Fläche 526,72 m ² , Oberfläche	33,0	33,0	lt. GR-Beschluss vom 12.04.2021
2/0040001/02573	Dorfstrasse Großsotten / Fahrbahn Fläche 1.209,78 m ² , Oberfläc	33,0	33,0	lt. GR-Beschluss vom 12.04.2021
2/0040001/02574	Zuf.Nowak / Fahrbahn Fläche 455,43 m ² , Oberfläche Asphalt, Zi	33,0	33,0	lt. GR-Beschluss vom 12.04.2021
2/0040001/02575	Zuf. Hobiger / Fahrbahn Fläche 210,72 m ² , Oberfläche Asphalt, .	33,0	33,0	lt. GR-Beschluss vom 12.04.2021
2/0040001/02576	Prinzweg / Fahrbahn Fläche 1.135,32 m ² , Oberfläche Asphalt, Z	33,0	33,0	lt. GR-Beschluss vom 12.04.2021
2/0040001/02577	Hofstadtacker / Fahrbahn Fläche 1.591,92 m ² , Oberfläche Asph:	33,0	33,0	lt. GR-Beschluss vom 12.04.2021
2/0040001/02578	Mörzingerweg / Fahrbahn Fläche 952,38 m ² , Oberfläche Asphalt	33,0	33,0	lt. GR-Beschluss vom 12.04.2021
2/0040001/02579	Mörzingerweg / Fahrbahn Fläche 82,74 m ² , Oberfläche Asphalt,	33,0	33,0	lt. GR-Beschluss vom 12.04.2021
2/0040001/02580	Thauresfeld / Fahrbahn Fläche 499,47 m ² , Oberfläche Asphalt, z	33,0	33,0	lt. GR-Beschluss vom 12.04.2021
2/0040001/02581	Grenzweg Großsotten / Fahrbahn Fläche 1.597,98 m ² , Oberfläch	33,0	33,0	lt. GR-Beschluss vom 12.04.2021
2/0040001/02582	Sandige Au / Fahrbahn Fläche 1.669,56 m ² , Oberfläche Asphalt,	33,0	33,0	lt. GR-Beschluss vom 12.04.2021
2/0040001/02583	Dorfstrasse Harmannstein / Fahrbahn Fläche 2.279,52 m ² , Ober	33,0	33,0	lt. GR-Beschluss vom 12.04.2021
2/0040001/02584	Dorn / Fahrbahn Fläche 470,88 m ² , Oberfläche Asphalt, Zustand	33,0	33,0	lt. GR-Beschluss vom 12.04.2021
2/0040001/02585	Dorfstraße Mistelbach / Fahrbahn Fläche 2.057,48 m ² , Oberfläch	33,0	33,0	lt. GR-Beschluss vom 12.04.2021
2/0040001/02586	Vierlings / Fahrbahn Fläche 516,76 m ² , Oberfläche Asphalt, Zusl	33,0	33,0	lt. GR-Beschluss vom 12.04.2021
2/0040001/02587	Weg zur Buche / Fahrbahn Fläche 692,04 m ² , Oberfläche Aspha	33,0	33,0	lt. GR-Beschluss vom 12.04.2021
2/0040001/02588	Pointenweg / Fahrbahn Fläche 197,16 m ² , Oberfläche Asphalt, Z	33,0	33,0	lt. GR-Beschluss vom 12.04.2021
2/0040001/02589	Pointenweg / Fahrbahn Fläche 1.704,33 m ² , Oberfläche Asphalt,	33,0	33,0	lt. GR-Beschluss vom 12.04.2021
2/0040001/02590	Langlößweg / Fahrbahn Fläche 563,64 m ² , Oberfläche Asphalt, .	33,0	33,0	lt. GR-Beschluss vom 12.04.2021
2/0040001/02591	Wandweg / Fahrbahn Fläche 551,49 m ² , Oberfläche Asphalt, Zu	33,0	33,0	lt. GR-Beschluss vom 12.04.2021
2/0040001/02594	Wörnhartsfeld / Fahrbahn Fläche 206,04 m ² , Oberfläche Asphalt	33,0	33,0	lt. GR-Beschluss vom 12.04.2021
2/0040001/02595	Dorfstrasse Südl / Fahrbahn Fläche 8,09 m ² , Oberfläche Asphalt	33,0	33,0	lt. GR-Beschluss vom 12.04.2021
2/0040001/02597	Schwarzbichlerweg / Fahrbahn Fläche 12,66 m ² , Oberfläche Asp	33,0	33,0	lt. GR-Beschluss vom 12.04.2021
2/0040001/02598	Mühlweg / Fahrbahn Fläche 3.434,55 m ² , Oberfläche Asphalt, Zi	33,0	33,0	lt. GR-Beschluss vom 12.04.2021
2/0040001/02599	Mühlweg / Fahrbahn Fläche 15,45 m ² , Oberfläche Asphalt, Zust:	33,0	33,0	lt. GR-Beschluss vom 12.04.2021
2/0040001/02600	Bauhofweg / Fahrbahn Fläche 518,34 m ² , Oberfläche Asphalt, Z	33,0	33,0	lt. GR-Beschluss vom 12.04.2021
2/0040001/02601	Bauhofweg / Fahrbahn Fläche 15,99 m ² , Oberfläche Asphalt, Zu	33,0	33,0	lt. GR-Beschluss vom 12.04.2021
2/0040001/02602	Kirchenweg / Fahrbahn Fläche 5.821,26 m ² , Oberfläche Asphalt,	33,0	33,0	lt. GR-Beschluss vom 12.04.2021
2/0040001/02603	Schwarzbichlerweg / Fahrbahn Fläche 169,02 m ² , Oberfläche As	33,0	33,0	lt. GR-Beschluss vom 12.04.2021
2/0040001/02604	Steinköplweg / Fahrbahn Fläche 1.406,94 m ² , Oberfläche Asph	33,0	33,0	lt. GR-Beschluss vom 12.04.2021
2/0040001/02605	Steinköplweg / Fahrbahn Fläche 38,25 m ² , Oberfläche Asphalt,	33,0	33,0	lt. GR-Beschluss vom 12.04.2021
2/0040001/02606	Busbucht / Fahrbahn Fläche 20,24 m ² , Oberfläche Asphalt, Zust	33,0	33,0	lt. GR-Beschluss vom 12.04.2021
2/0040001/02607	Busbucht / Fahrbahn Fläche 122,56 m ² , Oberfläche Asphalt, Zus	33,0	33,0	lt. GR-Beschluss vom 12.04.2021
2/0040001/02608	Dorfstraße Mistelbach / Fahrbahn Fläche 1.091,54 m ² , Oberfläch	33,0	33,0	lt. GR-Beschluss vom 12.04.2021
2/0040001/02609	Vierlings / Fahrbahn Fläche 1.214,44 m ² , Oberfläche Asphalt, Zi	33,0	33,0	lt. GR-Beschluss vom 12.04.2021
2/0040001/02610	Friedreichs / Fahrbahn Fläche 174,20 m ² , Oberfläche Asphalt, Z	33,0	33,0	lt. GR-Beschluss vom 12.04.2021
2/0040001/02611	Dorfstrasse Nord / Fahrbahn Fläche 1.311,75 m ² , Oberfläche As	33,0	33,0	lt. GR-Beschluss vom 12.04.2021
2/0040001/02612	Gw Friedreichs / Fahrbahn Fläche 2.383,50 m ² , Oberfläche Asp	33,0	33,0	lt. GR-Beschluss vom 12.04.2021
2/0040001/02613	Gw Friedreichs / Fahrbahn Fläche 252,21 m ² , Oberfläche Aspha	33,0	33,0	lt. GR-Beschluss vom 12.04.2021

Konto	Bezeichnung	Nutzungsdauer lt. VRV	Abweichende Nutzungsdauer	Begründung
2/0040001/02614	Dorfstrasse Wachtberg / Fahrbahn Fläche 66,40 m², Oberfläche	33,0	33,0	lt. GR-Beschluss vom 12.04.2021
2/0040001/02615	Dorfstrasse Wachtberg / Fahrbahn Fläche 956,45 m², Oberfläche	33,0	33,0	lt. GR-Beschluss vom 12.04.2021
2/0040001/02616	Rotergrabenweg / Fahrbahn Fläche 172,95 m², Oberfläche Asp	33,0	33,0	lt. GR-Beschluss vom 12.04.2021
2/0040001/02617	Kirrerweg / Fahrbahn Fläche 2.824,20 m², Oberfläche Asphalt, Z	33,0	33,0	lt. GR-Beschluss vom 12.04.2021
2/0040001/02618	Kirrerweg / Fahrbahn Fläche 283,60 m², Oberfläche Asphalt, Zu	33,0	33,0	lt. GR-Beschluss vom 12.04.2021
2/0040001/02619	Grimusweg / Fahrbahn Fläche 1,26 m², Oberfläche Asphalt, Zus	33,0	33,0	lt. GR-Beschluss vom 12.04.2021
2/0040001/02620	Zuf.Nowak / Fahrbahn Fläche 15,93 m², Oberfläche Asphalt, Zus	33,0	33,0	lt. GR-Beschluss vom 12.04.2021
2/0040001/02621	Hinterweg Fuchs / Fahrbahn Fläche 222,45 m², Oberfläche Asp	33,0	33,0	lt. GR-Beschluss vom 12.04.2021
2/0040001/02622	Hinterweg Fuchs / Fahrbahn Fläche 319,26 m², Oberfläche Asp	33,0	33,0	lt. GR-Beschluss vom 12.04.2021
2/0040001/02623	GW Großschönau / Fahrbahn Fläche 8.457,96 m², Oberfläche A	33,0	33,0	lt. GR-Beschluss vom 12.04.2021
2/0040001/02624	Dorfstrasse Oberorth / Fahrbahn Fläche 226,50 m², Oberfläche	33,0	33,0	lt. GR-Beschluss vom 12.04.2021
2/0040001/02625	Engelsteinerfeld / Fahrbahn Fläche 503,61 m², Oberfläche Asp	33,0	33,0	lt. GR-Beschluss vom 12.04.2021
2/0040001/02626	Hoflußweg / Fahrbahn Fläche 1.608,54 m², Oberfläche Asphalt,	33,0	33,0	lt. GR-Beschluss vom 12.04.2021
2/0040001/02627	Hoflußweg / Fahrbahn Fläche 257,04 m², Oberfläche Asphalt, Zi	33,0	33,0	lt. GR-Beschluss vom 12.04.2021
2/0040001/02628	Schönauerweg / Fahrbahn Fläche 73,44 m², Oberfläche Asphalt	33,0	33,0	lt. GR-Beschluss vom 12.04.2021
2/0040001/02630	Siebenberg / Fahrbahn Fläche 1.191,78 m², Oberfläche Asphalt,	33,0	33,0	lt. GR-Beschluss vom 12.04.2021
2/0040001/02631	Satzingweg / Fahrbahn Fläche 765,54 m², Oberfläche Asphalt, Z	33,0	33,0	lt. GR-Beschluss vom 12.04.2021
2/0040001/02632	Satzingweg / Fahrbahn Fläche 10,65 m², Oberfläche Asphalt, Zu	33,0	33,0	lt. GR-Beschluss vom 12.04.2021
2/0040001/02633	Großsotten Schroffen / Fahrbahn Fläche 2.160,84 m², Oberfläche	33,0	33,0	lt. GR-Beschluss vom 12.04.2021
2/0040001/02634	Albern / Fahrbahn Fläche 1.619,28 m², Oberfläche Asphalt, Zust	33,0	33,0	lt. GR-Beschluss vom 12.04.2021
2/0040001/02635	Bergholzweg / Fahrbahn Fläche 1.552,56 m², Oberfläche Aspha	33,0	33,0	lt. GR-Beschluss vom 12.04.2021
2/0040001/02638	Weiglweg / Fahrbahn Fläche 789,45 m², Oberfläche Asphalt, Zu	33,0	33,0	lt. GR-Beschluss vom 12.04.2021
2/0040001/02639	Moosquantenweg / Fahrbahn Fläche 2.267,94 m², Oberfläche A	33,0	33,0	lt. GR-Beschluss vom 12.04.2021
2/0040001/02640	Dorfstrasse Harmannstein / Fahrbahn Fläche 2.289,00 m², Ober	33,0	33,0	lt. GR-Beschluss vom 12.04.2021
2/0040001/02641	Rothfarmfeld / Fahrbahn Fläche 2.162,28 m², Oberfläche Asphalt	33,0	33,0	lt. GR-Beschluss vom 12.04.2021
2/0040001/02642	Rothfarmfeld / Fahrbahn Fläche 11,82 m², Oberfläche Asphalt, Zi	33,0	33,0	lt. GR-Beschluss vom 12.04.2021
2/0040001/02643	Stiftmühle / Fahrbahn Fläche 496,44 m², Oberfläche Asphalt, Zu	33,0	33,0	lt. GR-Beschluss vom 12.04.2021
2/0040001/02644	Stiftmühle / Fahrbahn Fläche 32,62 m², Oberfläche Asphalt, Zus	33,0	33,0	lt. GR-Beschluss vom 12.04.2021
2/0040001/02646	Stiftmühle / Fahrbahn Fläche 1.984,74 m², Oberfläche Asphalt, Z	33,0	33,0	lt. GR-Beschluss vom 12.04.2021
2/0040001/02647	Schlossweg / Fahrbahn Fläche 1.549,41 m², Oberfläche Asphalt	33,0	33,0	lt. GR-Beschluss vom 12.04.2021
2/0040001/02648	Stiftmühlenweg / Fahrbahn Fläche 41,01 m², Oberfläche Asphalt	33,0	33,0	lt. GR-Beschluss vom 12.04.2021
2/0040001/02651	Querlußweg / Fahrbahn Fläche 1.106,58 m², Oberfläche Asphalt	33,0	33,0	lt. GR-Beschluss vom 12.04.2021
2/0040001/02659	Schroffenfelder / Fahrbahn Fläche 148,74 m², Oberfläche Aspha	33,0	33,0	lt. GR-Beschluss vom 12.04.2021
2/0040001/02663	Mühlgrabenweg / Fahrbahn Fläche 466,38 m², Oberfläche Asp	33,0	33,0	lt. GR-Beschluss vom 12.04.2021
2/0040001/02664	Mühlgrabenweg / Fahrbahn Fläche 24,33 m², Oberfläche Asphal	33,0	33,0	lt. GR-Beschluss vom 12.04.2021
2/0040001/02667	Schauelfhofweg / Fahrbahn Fläche 527,43 m², Oberfläche Asp	33,0	33,0	lt. GR-Beschluss vom 12.04.2021
2/0040001/02668	Kleinmühlenweg / Fahrbahn Fläche 184,65 m², Oberfläche Asp	33,0	33,0	lt. GR-Beschluss vom 12.04.2021
2/0040001/02669	Kleinmühlenweg / Fahrbahn Fläche 1.026,03 m², Oberfläche As	33,0	33,0	lt. GR-Beschluss vom 12.04.2021
2/0040001/02670	Schroffenweg / Fahrbahn Fläche 1.158,93 m², Oberfläche Asp	33,0	33,0	lt. GR-Beschluss vom 12.04.2021
2/0040001/02671	Schroffenweg / Fahrbahn Fläche 1.149,36 m², Oberfläche Asp	33,0	33,0	lt. GR-Beschluss vom 12.04.2021

Konto	Bezeichnung	Nutzungsdauer lt. VRV	Abweichende Nutzungsdauer	Begründung
2/0040001/02672	Schnabelfeld / Fahrbahn Fläche 527,19 m², Oberfläche Asphalt,	33,0	33,0	lt. GR-Beschluss vom 12.04.2021
2/0040001/02673	Hoherberg / Fahrbahn Fläche 1.954,20 m², Oberfläche Asphalt,	33,0	33,0	lt. GR-Beschluss vom 12.04.2021
2/0040001/02674	kein Name / Fahrbahn Fläche 334,86 m², Oberfläche Asphalt, Zt	33,0	33,0	lt. GR-Beschluss vom 12.04.2021
2/0040001/02675	Wandlweg / Fahrbahn Fläche 29,97 m², Oberfläche Asphalt, Zus	33,0	33,0	lt. GR-Beschluss vom 12.04.2021
2/0040001/02676	Edelwiesen / Fahrbahn Fläche 494,94 m², Oberfläche Asphalt, Z	33,0	33,0	lt. GR-Beschluss vom 12.04.2021
2/0040001/02677	Albern / Fahrbahn Fläche 117,06 m², Oberfläche Asphalt, Zustar	33,0	33,0	lt. GR-Beschluss vom 12.04.2021
2/0040001/02678	Albern / Fahrbahn Fläche 471,21 m², Oberfläche Asphalt, Zustar	33,0	33,0	lt. GR-Beschluss vom 12.04.2021
2/0040001/02679	Stiedlweg / Fahrbahn Fläche 440,19 m², Oberfläche Asphalt, Zu:	33,0	33,0	lt. GR-Beschluss vom 12.04.2021
2/0040001/02680	Stiedlweg / Fahrbahn Fläche 207,39 m², Oberfläche Asphalt, Zu:	33,0	33,0	lt. GR-Beschluss vom 12.04.2021
2/0040001/02681	Rothfarn Großsotten / Fahrbahn Fläche 1.921,11 m², Oberfläche	33,0	33,0	lt. GR-Beschluss vom 12.04.2021
2/0040001/02684	Zuckermantelweg / Fahrbahn Fläche 1.745,13 m², Oberfläche A:	33,0	33,0	lt. GR-Beschluss vom 12.04.2021
2/0040001/02687	Zeilingenweg / Fahrbahn Fläche 18,78 m², Oberfläche Asphalt, Z	33,0	33,0	lt. GR-Beschluss vom 12.04.2021
2/0040001/02689	Zeilingenweg / Fahrbahn Fläche 306,96 m², Oberfläche Asphalt,	33,0	33,0	lt. GR-Beschluss vom 12.04.2021
2/0040001/02691	Zuf. Kugler / Fahrbahn Fläche 100,92 m², Oberfläche Asphalt, Zt	33,0	33,0	lt. GR-Beschluss vom 12.04.2021
2/0040001/02694	Winterweg / Fahrbahn Fläche 611,40 m², Oberfläche Asphalt, Zi	33,0	33,0	lt. GR-Beschluss vom 12.04.2021
2/0040001/02697	Grenzweg Preinreichs / Fahrbahn Fläche 36,21 m², Oberfläche /	33,0	33,0	lt. GR-Beschluss vom 12.04.2021
2/0040001/02702	Großsotten / Fahrbahn Fläche 0,00 m², Oberfläche Asphalt, Zusta	33,0	33,0	lt. GR-Beschluss vom 12.04.2021
2/0040001/02704	Großsotten / Parkstreifen Fläche 64,20 m², Oberfläche Asphalt, Z	33,0	33,0	lt. GR-Beschluss vom 12.04.2021
2/0040001/02705	Thaures / Fahrbahn Fläche 893,83 m², Oberfläche Asphalt, Zust	33,0	33,0	lt. GR-Beschluss vom 12.04.2021
2/0040001/02707	kein Name / Fahrbahn Fläche 293,56 m², Oberfläche Asphalt, Zi	33,0	33,0	lt. GR-Beschluss vom 12.04.2021
2/0040001/02708	Engelstein / Parkstreifen Fläche 84,42 m², Oberfläche Asphalt, Z	33,0	33,0	lt. GR-Beschluss vom 12.04.2021
2/0040001/02709	Engelstein / Geh- und Radweg Fläche 9,25 m², Oberfläche Asp	33,0	33,0	lt. GR-Beschluss vom 12.04.2021
2/0040001/02710	kein Name / Fahrbahn Fläche 551,68 m², Oberfläche Asphalt, Zi	33,0	33,0	lt. GR-Beschluss vom 12.04.2021
2/0040001/02711	kein Name / Parkstreifen Fläche 435,76 m², Oberfläche Asphalt,	33,0	33,0	lt. GR-Beschluss vom 12.04.2021
2/0040001/02712	kein Name / Fahrbahn Fläche 48,35 m², Oberfläche Spritzdecke	33,0	33,0	lt. GR-Beschluss vom 12.04.2021
2/0040001/02715	Harmannstein / Fahrbahn Fläche 942,52 m², Oberfläche Asphalt	33,0	33,0	lt. GR-Beschluss vom 12.04.2021
2/0040001/02716	Thaures / Geh- und Radweg Fläche 14,41 m², Oberfläche Pflast	33,0	33,0	lt. GR-Beschluss vom 12.04.2021
2/0040001/02717	Großsotten / Parkstreifen Fläche 16,95 m², Oberfläche Pflaster, Z	33,0	33,0	lt. GR-Beschluss vom 12.04.2021
2/0040001/02718	Großschönau / Parkstreifen Fläche 88,30 m², Oberfläche Pflaste	33,0	33,0	lt. GR-Beschluss vom 12.04.2021
2/0040001/02720	Friedreichs / Fahrbahn Fläche 55,44 m², Oberfläche Beton, Zust	33,0	33,0	lt. GR-Beschluss vom 12.04.2021
2/0040001/02721	Großschönau / Geh- und Radweg Fläche 20,39 m², Oberfläche l	33,0	33,0	lt. GR-Beschluss vom 12.04.2021
2/0040001/02722	Großschönau / Geh- und Radweg Fläche 216,42 m², Oberfläche	33,0	33,0	lt. GR-Beschluss vom 12.04.2021
2/0040001/02723	kein Name / Fahrbahn Fläche 850,75 m², Oberfläche Asphalt, Zi	33,0	33,0	lt. GR-Beschluss vom 12.04.2021
2/0040001/02724	Thaures / Fahrbahn Fläche 305,07 m², Oberfläche Asphalt, Zust	33,0	33,0	lt. GR-Beschluss vom 12.04.2021
2/0040001/02725	Sonnenplatz / Fahrbahn Fläche 278,79 m², Oberfläche Asphalt,	33,0	33,0	lt. GR-Beschluss vom 12.04.2021
2/0040001/02726	Engelstein / Fahrbahn Fläche 71,35 m², Oberfläche Beton, Zusta	33,0	33,0	lt. GR-Beschluss vom 12.04.2021
2/0040001/02727	Harmannstein / Geh- und Radweg Fläche 16,07 m², Oberfläche	33,0	33,0	lt. GR-Beschluss vom 12.04.2021
2/0040001/02728	Engelstein / Fahrbahn Fläche 535,92 m², Oberfläche Asphalt, Zi	33,0	33,0	lt. GR-Beschluss vom 12.04.2021
2/0040001/02729	Engelstein / Fahrbahn Fläche 23,38 m², Oberfläche Asphalt, Zus	33,0	33,0	lt. GR-Beschluss vom 12.04.2021
2/0040001/02731	Thaures / Parkstreifen Fläche 174,74 m², Oberfläche Asphalt, Zi	33,0	33,0	lt. GR-Beschluss vom 12.04.2021

Konto	Bezeichnung	Nutzungsdauer lt. VRV	Abweichende Nutzungsdauer	Begründung
2/0040001/02733	Zustandsklasse 3	33,0	33,0	lt. GR-Beschluss vom 12.04.2021
2/0040001/02734	Zustandsklasse 1	33,0	33,0	lt. GR-Beschluss vom 12.04.2021
2/0040002/00001	Güterwege und LE-Wege	10,0	33,0	lt. GR-Beschluss vom 12.04.2021
2/0040002/02416	Großschönau / Großschönau / Parkstreifen Fläche 52,54 m², Ob	10,0	33,0	lt. GR-Beschluss vom 12.04.2021
2/0040002/02417	Harmannstein / Harmannstein / Fahrbahn Fläche 169,89 m², Ob	10,0	33,0	lt. GR-Beschluss vom 12.04.2021
2/0040002/02425	Sonnenplatz / Fahrbahn Fläche 237,55 m², Oberfläche Schotter,	10,0	33,0	lt. GR-Beschluss vom 12.04.2021
2/0040002/02426	Sonnenplatz / Fahrbahn Fläche 426,90 m², Oberfläche Schotter,	10,0	33,0	lt. GR-Beschluss vom 12.04.2021
2/0040002/02435	Großsotten / Fahrbahn Fläche 86,60 m², Oberfläche sonstige, Zu:	10,0	33,0	lt. GR-Beschluss vom 12.04.2021
2/0040002/02445	Wörnharth / Fahrbahn Fläche 12,51 m², Oberfläche Erdweg, Zus	10,0	33,0	lt. GR-Beschluss vom 12.04.2021
2/0040002/02446	Güterweg Mistelbach / Fahrbahn Fläche 41,83 m², Oberfläche S	10,0	33,0	lt. GR-Beschluss vom 12.04.2021
2/0040002/02453	Großschönau / Parkstreifen Fläche 105,35 m², Oberfläche Schol	10,0	33,0	lt. GR-Beschluss vom 12.04.2021
2/0040002/02455	Großsotten / Fahrbahn Fläche 1.515,84 m², Oberfläche Schotter,	10,0	33,0	lt. GR-Beschluss vom 12.04.2021
2/0040002/02473	Mistelbach / Parkstreifen Fläche 54,15 m², Oberfläche Schotter,	10,0	33,0	lt. GR-Beschluss vom 12.04.2021
2/0040002/02479	Wörnharth / Fahrbahn Fläche 169,89 m², Oberfläche Erdweg, ZL	10,0	33,0	lt. GR-Beschluss vom 12.04.2021
2/0040002/02481	kein Name / Fahrbahn Fläche 142,52 m², Oberfläche Schotter, Z	10,0	33,0	lt. GR-Beschluss vom 12.04.2021
2/0040002/02487	Seewaldweg / Fahrbahn Fläche 652,02 m², Oberfläche Erdweg,	10,0	33,0	lt. GR-Beschluss vom 12.04.2021
2/0040002/02488	Hinterweg Mörzinger / Fahrbahn Fläche 458,07 m², Oberfläche E	10,0	33,0	lt. GR-Beschluss vom 12.04.2021
2/0040002/02489	neue Strasse / Fahrbahn Fläche 891,93 m², Oberfläche Erdweg,	10,0	33,0	lt. GR-Beschluss vom 12.04.2021
2/0040002/02491	Wörnhatrsfelder / Fahrbahn Fläche 240,69 m², Oberfläche Schol	10,0	33,0	lt. GR-Beschluss vom 12.04.2021
2/0040002/02492	Zapfelweg / Fahrbahn Fläche 531,09 m², Oberfläche Erdweg, ZL	10,0	33,0	lt. GR-Beschluss vom 12.04.2021
2/0040002/02496	Winterweg / Fahrbahn Fläche 2.725,50 m², Oberfläche Erdweg,	10,0	33,0	lt. GR-Beschluss vom 12.04.2021
2/0040002/02497	Langlößweg / Fahrbahn Fläche 1.661,97 m², Oberfläche Schotte	10,0	33,0	lt. GR-Beschluss vom 12.04.2021
2/0040002/02498	Zainerinweg / Fahrbahn Fläche 992,73 m², Oberfläche Erdweg, :	10,0	33,0	lt. GR-Beschluss vom 12.04.2021
2/0040002/02500	Quantenweg / Fahrbahn Fläche 3.876,90 m², Oberfläche Schottt	10,0	33,0	lt. GR-Beschluss vom 12.04.2021
2/0040002/02501	Schroffenfelder / Fahrbahn Fläche 1.324,53 m², Oberfläche Erdv	10,0	33,0	lt. GR-Beschluss vom 12.04.2021
2/0040002/02502	Hinterweg Prinz / Fahrbahn Fläche 187,17 m², Oberfläche Schol	10,0	33,0	lt. GR-Beschluss vom 12.04.2021
2/0040002/02503	Hinterweg Prinz / Fahrbahn Fläche 2,10 m², Oberfläche Schotter	10,0	33,0	lt. GR-Beschluss vom 12.04.2021
2/0040002/02508	Ottenfelder / Fahrbahn Fläche 755,25 m², Oberfläche Schotter, z	10,0	33,0	lt. GR-Beschluss vom 12.04.2021
2/0040002/02510	Grenzweg Preinreichs / Fahrbahn Fläche 3.215,28 m², Oberfläch	10,0	33,0	lt. GR-Beschluss vom 12.04.2021
2/0040002/02512	Schwarzbichlerweg / Fahrbahn Fläche 386,49 m², Oberfläche Sc	10,0	33,0	lt. GR-Beschluss vom 12.04.2021
2/0040002/02514	Preinreichserberg / Fahrbahn Fläche 109,68 m², Oberfläche Sch	10,0	33,0	lt. GR-Beschluss vom 12.04.2021
2/0040002/02515	Sulzbachnerweg / Fahrbahn Fläche 541,56 m², Oberfläche Erdw	10,0	33,0	lt. GR-Beschluss vom 12.04.2021
2/0040002/02516	Quantenweg / Fahrbahn Fläche 1.031,79 m², Oberfläche Erdweg	10,0	33,0	lt. GR-Beschluss vom 12.04.2021
2/0040002/02517	Thauresfeldweg / Fahrbahn Fläche 1.472,40 m², Oberfläche Erd	10,0	33,0	lt. GR-Beschluss vom 12.04.2021
2/0040002/02520	Zuf. Eibensteiner / Fahrbahn Fläche 206,31 m², Oberfläche Erdv	10,0	33,0	lt. GR-Beschluss vom 12.04.2021
2/0040002/02525	Großschönau / Fahrbahn Fläche 1.295,56 m², Oberfläche Schot	10,0	33,0	lt. GR-Beschluss vom 12.04.2021
2/0040002/02526	Großschönau / Fahrbahn Fläche 33,60 m², Oberfläche Schotter,	10,0	33,0	lt. GR-Beschluss vom 12.04.2021
2/0040002/02565	Hinterweg Hobiger Zwölfer / Fahrbahn Fläche 257,76 m², Oberfl	10,0	33,0	lt. GR-Beschluss vom 12.04.2021
2/0040002/02568	Schönauerweg / Fahrbahn Fläche 530,49 m², Oberfläche Schott	10,0	33,0	lt. GR-Beschluss vom 12.04.2021
2/0040002/02592	Artnerweg / Fahrbahn Fläche 195,03 m², Oberfläche Schotter, Z	10,0	33,0	lt. GR-Beschluss vom 12.04.2021

Konto	Bezeichnung	Nutzungsdauer lt. VRV	Abweichende Nutzungsdauer	Begründung
2/0040002/02593	Artnerweg / Fahrbahn Fläche 1.486,44 m ² , Oberfläche Schotter,	10,0	33,0	lt. GR-Beschluss vom 12.04.2021
2/0040002/02596	Dorfstrasse Südl / Fahrbahn Fläche 201,54 m ² , Oberfläche Schc	10,0	33,0	lt. GR-Beschluss vom 12.04.2021
2/0040002/02629	Schönauerweg / Fahrbahn Fläche 122,16 m ² , Oberfläche Schott	10,0	33,0	lt. GR-Beschluss vom 12.04.2021
2/0040002/02636	Weiglweg / Fahrbahn Fläche 91,02 m ² , Oberfläche Schotter, Zus	10,0	33,0	lt. GR-Beschluss vom 12.04.2021
2/0040002/02637	Weiglweg / Fahrbahn Fläche 293,79 m ² , Oberfläche Schotter, Zi	10,0	33,0	lt. GR-Beschluss vom 12.04.2021
2/0040002/02645	Stiftmühle / Fahrbahn Fläche 1.284,90 m ² , Oberfläche Schotter,	10,0	33,0	lt. GR-Beschluss vom 12.04.2021
2/0040002/02649	Prinzweg / Fahrbahn Fläche 1.199,28 m ² , Oberfläche Schotter, z	10,0	33,0	lt. GR-Beschluss vom 12.04.2021
2/0040002/02650	Aufeldweg / Fahrbahn Fläche 3.812,25 m ² , Oberfläche Schotter,	10,0	33,0	lt. GR-Beschluss vom 12.04.2021
2/0040002/02652	Querfußweg / Fahrbahn Fläche 1.362,45 m ² , Oberfläche Schotte	10,0	33,0	lt. GR-Beschluss vom 12.04.2021
2/0040002/02653	Kleinmühlenweg / Fahrbahn Fläche 1.496,04 m ² , Oberfläche Erc	10,0	33,0	lt. GR-Beschluss vom 12.04.2021
2/0040002/02654	Rabenlochweg / Fahrbahn Fläche 1.549,08 m ² , Oberfläche Schc	10,0	33,0	lt. GR-Beschluss vom 12.04.2021
2/0040002/02655	Rabenlochweg / Fahrbahn Fläche 394,62 m ² , Oberfläche Schott	10,0	33,0	lt. GR-Beschluss vom 12.04.2021
2/0040002/02656	Spanholzweg / Fahrbahn Fläche 2.449,92 m ² , Oberfläche Schotl	10,0	33,0	lt. GR-Beschluss vom 12.04.2021
2/0040002/02657	Spanholzweg / Fahrbahn Fläche 32,13 m ² , Oberfläche Schotter,	10,0	33,0	lt. GR-Beschluss vom 12.04.2021
2/0040002/02658	Bergholzweg / Fahrbahn Fläche 91,92 m ² , Oberfläche Schotter,	10,0	33,0	lt. GR-Beschluss vom 12.04.2021
2/0040002/02660	Windhagerweg / Fahrbahn Fläche 1.772,76 m ² , Oberfläche Schc	10,0	33,0	lt. GR-Beschluss vom 12.04.2021
2/0040002/02661	Thauringerweg / Fahrbahn Fläche 1.939,53 m ² , Oberfläche Schc	10,0	33,0	lt. GR-Beschluss vom 12.04.2021
2/0040002/02662	Thauringerweg / Fahrbahn Fläche 9,03 m ² , Oberfläche Schotter,	10,0	33,0	lt. GR-Beschluss vom 12.04.2021
2/0040002/02665	Schroffingerfelder / Fahrbahn Fläche 475,71 m ² , Oberfläche Erd	10,0	33,0	lt. GR-Beschluss vom 12.04.2021
2/0040002/02666	Schaufelhofweg / Fahrbahn Fläche 1.766,40 m ² , Oberfläche Sch	10,0	33,0	lt. GR-Beschluss vom 12.04.2021
2/0040002/02682	Schnabelfeld / Fahrbahn Fläche 818,52 m ² , Oberfläche Erdweg,	10,0	33,0	lt. GR-Beschluss vom 12.04.2021
2/0040002/02683	Kapellenweg / Fahrbahn Fläche 716,94 m ² , Oberfläche Erdweg,	10,0	33,0	lt. GR-Beschluss vom 12.04.2021
2/0040002/02685	Edelwiesen / Fahrbahn Fläche 334,47 m ² , Oberfläche Erdweg, Z	10,0	33,0	lt. GR-Beschluss vom 12.04.2021
2/0040002/02686	Sonnleitenweg / Fahrbahn Fläche 1.210,86 m ² , Oberfläche Schc	10,0	33,0	lt. GR-Beschluss vom 12.04.2021
2/0040002/02688	Zeilingenweg / Fahrbahn Fläche 425,55 m ² , Oberfläche Schotter,	10,0	33,0	lt. GR-Beschluss vom 12.04.2021
2/0040002/02690	Zeilingenweg / Fahrbahn Fläche 4,35 m ² , Oberfläche Schotter, Zi	10,0	33,0	lt. GR-Beschluss vom 12.04.2021
2/0040002/02692	Schaufelhofweg / Fahrbahn Fläche 2.278,80 m ² , Oberfläche Erd	10,0	33,0	lt. GR-Beschluss vom 12.04.2021
2/0040002/02693	Bergholzweg / Fahrbahn Fläche 609,99 m ² , Oberfläche Erdweg,	10,0	33,0	lt. GR-Beschluss vom 12.04.2021
2/0040002/02695	Mühlgrabenweg / Fahrbahn Fläche 738,69 m ² , Oberfläche Erdw	10,0	33,0	lt. GR-Beschluss vom 12.04.2021
2/0040002/02696	Stiedlweg / Fahrbahn Fläche 394,23 m ² , Oberfläche Schotter, Zi	10,0	33,0	lt. GR-Beschluss vom 12.04.2021
2/0040002/02698	Hofstadtacker / Fahrbahn Fläche 797,13 m ² , Oberfläche Erdweg	10,0	33,0	lt. GR-Beschluss vom 12.04.2021
2/0040002/02699	Weg Weigl Josef / Fahrbahn Fläche 271,47 m ² , Oberfläche Erdw	10,0	33,0	lt. GR-Beschluss vom 12.04.2021
2/0040002/02700	Weg Weigl Josef / Fahrbahn Fläche 159,03 m ² , Oberfläche Erdw	10,0	33,0	lt. GR-Beschluss vom 12.04.2021
2/0040002/02701	Bergholz / Fahrbahn Fläche 251,10 m ² , Oberfläche Erdweg, Zus	10,0	33,0	lt. GR-Beschluss vom 12.04.2021
2/0040002/02703	Großsotten / Parkstreifen Fläche 147,18 m ² , Oberfläche Schotter,	10,0	33,0	lt. GR-Beschluss vom 12.04.2021
2/0040002/02706	Sonnenplatz / Fahrbahn Fläche 720,36 m ² , Oberfläche Schotter,	10,0	33,0	lt. GR-Beschluss vom 12.04.2021
2/0040002/02713	kein Name / Fahrbahn Fläche 1.220,35 m ² , Oberfläche Erdweg	10,0	33,0	lt. GR-Beschluss vom 12.04.2021
2/0040002/02714	kein Name / Fahrbahn Fläche 91,40 m ² , Oberfläche Erdweg, Zus	10,0	33,0	lt. GR-Beschluss vom 12.04.2021
2/0040002/02719	Friedreichs / Fahrbahn Fläche 97,84 m ² , Oberfläche Schotter, Zi	10,0	33,0	lt. GR-Beschluss vom 12.04.2021
2/0040002/02730	Großsotten / Fahrbahn Fläche 108,92 m ² , Oberfläche Schotter, Zi	10,0	33,0	lt. GR-Beschluss vom 12.04.2021

Konto	Bezeichnung	Nutzungsdauer lt. VRV	Abweichende Nutzungsdauer	Begründung
2/0040002/02731	Güterwege	10,0	33,0	lt. GR-Beschluss vom 12.04.2021
3/0350002/00001	Elektrotankstellen Großschönau	20,0	10,0	10 Jahre Afa bei E-Tankstellen
3/0350002/00002	KT Elektrotankstellen Großschönau 2023	20,0	9,5	10 Jahre Afa bei E-Tankstellen
3/0450001/00474	ABA BA03 Großschönau Baukosten	50,0	40,0	lt. NÖLRG WA4
3/0450001/00476	ABA BA04 Siedlungsgebiet Baukosten	50,0	40,0	lt. NÖLRG WA4
3/0450001/00479	ABA BA05 Engestein-Mistelbach Baukosten	50,0	40,0	lt. NÖLRG WA4
3/0450001/00481	ABA BA06 GO-Rf-Th. Baukosten	50,0	40,0	lt. NÖLRG WA4
3/0450001/00483	ABA BA07 SP Baukosten	50,0	40,0	lt. NÖLRG WA4
3/0450001/01322	ABA BA03 KT Baukosten	50,0	40,0	lt. NÖLRG WA4
3/0450001/01323	ABA BA03 Investzuschuss	50,0	40,0	lt. NÖLRG WA4
3/0450001/01324	ABA BA04 KT Baukosten	50,0	40,0	lt. NÖLRG WA4
3/0450001/01325	ABA BA04 Investzuschuss	50,0	40,0	lt. NÖLRG WA4
3/0450001/01326	ABA BA04 Investzuschuss Bund	50,0	40,0	lt. NÖLRG WA4
3/0450001/01327	ABA BA05 KT Baukosten	50,0	40,0	lt. NÖLRG WA4
3/0450001/01328	ABA BA05 Investzuschuss	50,0	40,0	lt. NÖLRG WA4
3/0450001/01329	ABA BA06 KT Baukosten	50,0	40,0	lt. NÖLRG WA4
3/0450001/01330	ABA BA06 Investzuschuss	50,0	40,0	lt. NÖLRG WA4
3/0450001/01331	ABA BA07 KT Baukosten	50,0	40,0	lt. NÖLRG WA4
3/0460001/00461	WVA Hochbehälter I	33,0	25,0	lt. NÖLRG WA4
3/0460003/00460	WVA Quellfassung	33,0	25,0	lt. NÖLRG WA4
3/0460003/00462	WVA Tiefenbohrung und Quelle	33,0	25,0	lt. NÖLRG WA4

MFP - Ergebnishaushalt Gesamt 1. Ebene
- interne Vergütungen enthalten

MVAG	Mittelverwendungs- und -aufbringungsgruppen (1. Ebene)	VA 2025	Plan 2026	Plan 2027	Plan 2028	Plan 2029
211	Erträge aus der operativen Verwaltungstätigkeit	2.134.900,00	2.134.700,00	2.149.700,00	2.159.700,00	2.166.200,00
212	Erträge aus Transfers	792.000,00	359.700,00	326.400,00	299.400,00	296.300,00
213	Finanzerträge	100,00	100,00	100,00	100,00	100,00
21	Summe Erträge	2.927.000,00	2.494.500,00	2.476.200,00	2.459.200,00	2.462.600,00
221	Personalaufwand	648.700,00	675.500,00	689.700,00	703.900,00	720.100,00
222	Sachaufwand	1.384.600,00	1.326.300,00	1.297.900,00	1.283.500,00	1.284.600,00
223	Transferaufwand	970.600,00	970.600,00	980.800,00	991.000,00	1.003.200,00
224	Finanzaufwand	66.400,00	39.800,00	36.100,00	31.100,00	31.000,00
22	Summe Aufwendungen	3.070.300,00	3.012.200,00	3.004.500,00	3.009.500,00	3.038.900,00
SA0	Saldo (0) Nettoergebnis (21 - 22)	-143.300,00	-517.700,00	-528.300,00	-550.300,00	-576.300,00
230	Entnahmen von Haushaltsrücklagen					
240	Zuweisungen an Haushaltsrücklagen					
SA01	Saldo (01) Haushaltsrücklagen (230 - 240)	0,00	0,00	0,00	0,00	0,00
SA00	Saldo (00) Nettoergebnis nach Haushaltsrücklagen (Saldo 0 + Saldo 01)	-143.300,00	-517.700,00	-528.300,00	-550.300,00	-576.300,00

MFP - Finanzierungshaushalt Gesamt 1. Ebene
- interne Vergütungen enthalten

MVAG	Mittelverwendungs- und -aufbringungsgruppen (1. Ebene)	VA 2025	Plan 2026	Plan 2027	Plan 2028	Plan 2029
OPERATIVE GEBARUNG						
311	Einzahlungen aus operativer Verwaltungstätigkeit	2.123.700,00	2.134.700,00	2.149.700,00	2.159.700,00	2.166.200,00
312	Einzahlungen aus Transfers	676.800,00	246.000,00	212.700,00	191.200,00	188.100,00
313	Einzahlungen aus Finanzerträgen	100,00	100,00	100,00	100,00	100,00
31	Summe Einzahlungen operative Gebarung	2.800.600,00	2.380.800,00	2.362.500,00	2.351.000,00	2.354.400,00
321	Auszahlungen aus Personalaufwand	648.700,00	675.500,00	689.700,00	703.900,00	720.100,00
322	Auszahlungen aus Sachaufwand	781.100,00	758.100,00	763.200,00	768.200,00	770.200,00
323	Auszahlungen aus Transfers	965.600,00	965.600,00	975.800,00	986.000,00	998.200,00
324	Auszahlungen aus Finanzaufwand	66.400,00	39.800,00	36.100,00	31.100,00	31.000,00
32	Summe Auszahlungen operative Gebarung	2.461.800,00	2.439.000,00	2.464.800,00	2.489.200,00	2.519.500,00
SA1	Saldo (1) Geldfluss aus der operativen Gebarung (31 – 32)	338.800,00	-58.200,00	-102.300,00	-138.200,00	-165.100,00
INVESTIVE GEBARUNG						
331	Einzahlungen aus der Investitionstätigkeit	100,00	100,00	100,00	100,00	100,00
332	Einzahlungen aus der Rückzahlung von Darlehen sowie gewährten Vorschüssen					
333	Einzahlungen aus Kapitaltransfers	107.300,00	95.400,00	95.400,00	95.400,00	95.400,00
33	Summe Einzahlungen investive Gebarung	107.400,00	95.500,00	95.500,00	95.500,00	95.500,00
341	Auszahlungen aus der Investitionstätigkeit	332.700,00	2.700,00	2.700,00	2.700,00	2.700,00
342	Auszahlungen aus der Gewährung von Darlehen sowie gewährten Vorschüssen					
343	Auszahlungen aus Kapitaltransfers	5.000,00	5.000,00	5.000,00	5.000,00	5.000,00
34	Summe Auszahlungen investive Gebarung	337.700,00	7.700,00	7.700,00	7.700,00	7.700,00
SA2	Saldo (2) Geldfluss aus der investiven Gebarung (33 – 34)	-230.300,00	87.800,00	87.800,00	87.800,00	87.800,00
SA3	Saldo (3) Nettofinanzierungssaldo (Saldo 1 + Saldo 2)	108.500,00	29.600,00	-14.500,00	-50.400,00	-77.300,00

MVAG	Mittelverwendungs- und -aufbringungsgruppen (1. Ebene)	VA 2025	Plan 2026	Plan 2027	Plan 2028	Plan 2029
FINANZIERUNGSTÄTIGKEIT						
351	Einzahlungen aus der Aufnahme von Finanzschulden					
353	Einzahlungen infolge eines Kapitaltausches bei derivativen Finanzinstrumenten mit Grundgeschäft					
355	Einzahlungen aus dem Abgang von Finanzinstrumenten					
35	Summe Einzahlungen aus der Finanzierungstätigkeit	0,00	0,00	0,00	0,00	0,00
361	Auszahlungen aus der Tilgung von Finanzschulden	420.800,00	176.000,00	174.400,00	150.700,00	84.800,00
363	Auszahlungen infolge eines Kapitaltausches bei derivativen Finanzinstrumenten mit Grundgeschäft					
365	Auszahlungen für den Erwerb von Finanzinstrumenten					
36	Summe Auszahlungen aus der Finanzierungstätigkeit	420.800,00	176.000,00	174.400,00	150.700,00	84.800,00
SA4	Saldo (4) Geldfluss aus der Finanzierungstätigkeit (35 – 36)	-420.800,00	-176.000,00	-174.400,00	-150.700,00	-84.800,00
SA5	Saldo (5) Geldfluss aus der voranschlagswirksamen Gebarung (Saldo 3 + Saldo 4)	-312.300,00	-146.400,00	-188.900,00	-201.100,00	-162.100,00

MFP - Ergebnishaushalt Gesamt 1. und 2. Ebene
- interne Vergütungen enthalten

MVAG	Mittelverwendungs- und aufbringungsgruppen (1. und 2. Ebene)	VA 2025	Plan 2026	Plan 2027	Plan 2028	Plan 2029
211	Erträge aus der operativen Verwaltungstätigkeit	2.134.900,00	2.134.700,00	2.149.700,00	2.159.700,00	2.166.200,00
2111	Erträge aus eigenen Abgaben	364.600,00	364.600,00	364.600,00	364.600,00	364.600,00
2112	Erträge aus Ertragsanteilen	1.249.000,00	1.255.000,00	1.265.000,00	1.270.000,00	1.275.000,00
2113	Erträge aus Gebühren	258.000,00	261.000,00	264.000,00	267.000,00	270.000,00
2114	Erträge aus Leistungen	188.500,00	190.500,00	192.500,00	194.500,00	193.000,00
2115	Erträge aus Besitz und wirtschaftlicher Tätigkeit	56.100,00	56.100,00	56.100,00	56.100,00	56.100,00
2116	Erträge aus Veräußerung und sonstige Erträge	18.700,00	7.500,00	7.500,00	7.500,00	7.500,00
2117	Nicht finanzierungswirksame operative Erträge					
212	Erträge aus Transfers	792.000,00	359.700,00	326.400,00	299.400,00	296.300,00
2121	Transferertrag von Trägern des öffentlichen Rechts	676.300,00	245.500,00	212.200,00	190.700,00	187.600,00
2122	Transferertrag von Beteiligungen					
2123	Transferertrag von Unternehmen (mit Finanzunternehmen)					
2124	Transferertrag von Haushalten und Organisationen ohne Erwerbscharakter	500,00	500,00	500,00	500,00	500,00
2125	Transferertrag vom Ausland					
2126	Investitions- und Tilgungszuschüsse zwischen Unternehmungen und Betrieben der Gebietskörperschaft und der Gebietskörperschaft					
2127	Nicht finanzierungswirksamer Transferertrag	115.200,00	113.700,00	113.700,00	108.200,00	108.200,00
213	Finanzerträge	100,00	100,00	100,00	100,00	100,00
2131	Erträge aus Zinsen	100,00	100,00	100,00	100,00	100,00
2132	Erträge aus Zinsen aus derivativen Finanzinstrumenten mit und ohne Grundgeschäft					
2133	Erträge aus Gewinnentnahmen von marktbestimmten Betrieben					
2134	Sonstige Finanzerträge					
2135	Erträge aus Dividenden/Gewinnausschüttungen					
2136	Sonstige nicht finanzierungswirksame Finanzerträge					
21	Summe Erträge	2.927.000,00	2.494.500,00	2.476.200,00	2.459.200,00	2.462.600,00
221	Personalaufwand	648.700,00	675.500,00	689.700,00	703.900,00	720.100,00
2211	Personalaufwand (Bezüge, Nebengebühren, Mehrleistungen)	512.900,00	535.500,00	545.500,00	556.500,00	569.500,00
2212	Gesetzlicher und freiwilliger Sozialaufwand	133.800,00	138.000,00	142.200,00	145.400,00	148.600,00
2213	Sonstiger Personalaufwand	2.000,00	2.000,00	2.000,00	2.000,00	2.000,00
2214	Nicht finanzierungswirksamer Personalaufwand					
222	Sachaufwand	1.384.600,00	1.326.300,00	1.297.900,00	1.283.500,00	1.284.600,00
2221	Gebrauchs- und Verbrauchsgüter, Handelswaren	104.700,00	104.700,00	104.700,00	104.700,00	104.200,00
2222	Verwaltungs- und Betriebsaufwand	142.900,00	133.900,00	135.000,00	136.000,00	137.100,00

MVAG	Mittelverwendungs- und aufbringungsgruppen (1. und 2. Ebene)	VA 2025	Plan 2026	Plan 2027	Plan 2028	Plan 2029
2223	Leasing- und Mietaufwand	7.900,00	7.900,00	7.900,00	7.900,00	7.900,00
2224	Instandhaltung	101.200,00	89.700,00	90.700,00	91.700,00	92.700,00
2225	Sonstiger Sachaufwand	435.600,00	421.900,00	424.900,00	427.900,00	428.300,00
2226	Nicht finanzierungswirksamer Sachaufwand	592.300,00	568.200,00	534.700,00	515.300,00	514.400,00
223	Transferaufwand	970.600,00	970.600,00	980.800,00	991.000,00	1.003.200,00
2231	Transferaufwand an Träger des öffentlichen Rechts	917.900,00	927.900,00	938.100,00	948.300,00	960.500,00
2232	Transferaufwand an Beteiligungen					
2233	Transferaufwand an Unternehmen (mit Finanzunternehmen)	10.000,00	10.000,00	10.000,00	10.000,00	10.000,00
2234	Transferaufwand an Haushalte und Organisationen ohne Erwerbscharakter	42.700,00	32.700,00	32.700,00	32.700,00	32.700,00
2235	Transferaufwand an das Ausland					
2236	Investitions- und Tilgungszuschüsse zwischen Unternehmungen und Betrieben der Gebietskörperschaft und der Gebietskörperschaft					
2237	Nicht finanzierungswirksamer Transferaufwand					
224	Finanzaufwand	66.400,00	39.800,00	36.100,00	31.100,00	31.000,00
2241	Aufwendungen für Zinsen	63.400,00	36.800,00	33.100,00	28.100,00	28.000,00
2242	Zinsen und sonstige Aufwendungen aus derivativen Finanzinstrumenten mit und ohne Grundgeschäft					
2243	Gewinnentnahmen von Unternehmungen und marktbestimmten Betrieben der Gebietskörperschaft (innerhalb der Gebietskörperschaft)					
2244	Sonstiger Finanzaufwand	3.000,00	3.000,00	3.000,00	3.000,00	3.000,00
2245	Nicht finanzierungswirksamer Finanzaufwand					
22	Summe Aufwendungen	3.070.300,00	3.012.200,00	3.004.500,00	3.009.500,00	3.038.900,00
SA0	Saldo (0) Nettoergebnis (21 - 22)	-143.300,00	-517.700,00	-528.300,00	-550.300,00	-576.300,00
230	Entnahmen von Haushaltsrücklagen	0,00	0,00	0,00	0,00	0,00
2301	Entnahmen von Haushaltsrücklagen					
240	Zuweisungen an Haushaltsrücklagen	0,00	0,00	0,00	0,00	0,00
2401	Zuweisungen an Haushaltsrücklagen					
SA01	Saldo (01) Haushaltsrücklagen (230 - 240)	0,00	0,00	0,00	0,00	0,00
SA00	Saldo (00) Nettoergebnis nach Haushaltsrücklagen (Saldo 0 + Saldo 01)	-143.300,00	-517.700,00	-528.300,00	-550.300,00	-576.300,00

MFP - Finanzierungshaushalt Gesamt 1. und 2. Ebene
- interne Vergütungen enthalten

MVAG	Mittelverwendungs- und aufbringungsgruppen (1. und 2. Ebene)	VA 2025	Plan 2026	Plan 2027	Plan 2028	Plan 2029
311	Einzahlungen aus operativer Verwaltungstätigkeit	2.123.700,00	2.134.700,00	2.149.700,00	2.159.700,00	2.166.200,00
3111	Einzahlungen aus eigenen Abgaben	364.600,00	364.600,00	364.600,00	364.600,00	364.600,00
3112	Einzahlungen aus Ertragsanteilen	1.249.000,00	1.255.000,00	1.265.000,00	1.270.000,00	1.275.000,00
3113	Einzahlungen aus Gebühren	258.000,00	261.000,00	264.000,00	267.000,00	270.000,00
3114	Einzahlungen aus Leistungen	188.500,00	190.500,00	192.500,00	194.500,00	193.000,00
3115	Einzahlungen aus Besitz und wirtschaftlicher Tätigkeit	56.100,00	56.100,00	56.100,00	56.100,00	56.100,00
3116	Einzahlungen aus Veräußerung von geringwertigen Wirtschaftsgütern (GWG) und sonstige Einzahlungen	7.500,00	7.500,00	7.500,00	7.500,00	7.500,00
312	Einzahlungen aus Transfers	676.800,00	246.000,00	212.700,00	191.200,00	188.100,00
3121	Transferzahlungen von Trägern des öffentlichen Rechts	676.300,00	245.500,00	212.200,00	190.700,00	187.600,00
3122	Transferzahlungen von Beteiligten					
3123	Transferzahlungen von Unternehmen (inkl. Finanzunternehmen)					
3124	Transferzahlungen von Haushalten und Organisationen ohne Erwerbscharakter	500,00	500,00	500,00	500,00	500,00
3125	Transferzahlungen vom Ausland					
3126	Investitions- und Tilgungszuschüsse zwischen Unternehmungen und Betrieben der Gebietskörperschaft und der Gebietskörperschaft					
313	Einzahlungen aus Finanzerträgen	100,00	100,00	100,00	100,00	100,00
3131	Einzahlungen aus Zinserträgen	100,00	100,00	100,00	100,00	100,00
3132	Einzahlungen aus Zinsen aus derivativen Finanzinstrumenten mit und ohne Grundgeschäft					
3133	Einzahlungen aus Gewinnentnahmen von marktbestimmten Betrieben					
3134	Sonstige Einzahlungen aus Finanzerträgen					
3135	Einzahlungen aus Dividenden/Gewinnausschüttungen					
31	Summe Einzahlungen operative Gebarung	2.800.600,00	2.380.800,00	2.362.500,00	2.351.000,00	2.354.400,00
321	Auszahlungen aus Personalaufwand	648.700,00	675.500,00	689.700,00	703.900,00	720.100,00
3211	Auszahlungen für Personalaufwand (Bezüge, Nebengebühren, und Mehrleistungsvergütungen)	512.900,00	535.500,00	545.500,00	556.500,00	569.500,00
3212	Auszahlungen für gesetzliche und freiwillige Sozialaufwendungen	133.800,00	138.000,00	142.200,00	145.400,00	148.600,00
3213	Auszahlungen aus sonstigem Personalaufwand	2.000,00	2.000,00	2.000,00	2.000,00	2.000,00
322	Auszahlungen aus Sachaufwand	781.100,00	758.100,00	763.200,00	768.200,00	770.200,00
3221	Auszahlungen für Gebrauchs- und Verbrauchsgüter, Handelswaren	104.700,00	104.700,00	104.700,00	104.700,00	104.200,00
3222	Auszahlungen für Verwaltungs- und Betriebsaufwand	142.900,00	133.900,00	135.000,00	136.000,00	137.100,00
3223	Auszahlungen für Leasing- und Mietaufwand	7.900,00	7.900,00	7.900,00	7.900,00	7.900,00
3224	Auszahlungen für Instandhaltung	101.200,00	89.700,00	90.700,00	91.700,00	92.700,00
3225	Sonstige Auszahlungen aus Sachaufwand	424.400,00	421.900,00	424.900,00	427.900,00	428.300,00
3226	Auszahlungen aus der Inanspruchnahme von Haftungen					

MVAG	Mittelverwendungs- und aufbringungsgruppen (1. und 2. Ebene)	VA 2025	Plan 2026	Plan 2027	Plan 2028	Plan 2029
323	Auszahlungen aus Transfers	965.600,00	965.600,00	975.800,00	986.000,00	998.200,00
3231	Transferzahlungen an Träger des öffentlichen Rechts	917.900,00	927.900,00	938.100,00	948.300,00	960.500,00
3232	Transferzahlungen an Beteiligungen					
3233	Transferzahlungen an Unternehmen (inkl. Finanzunternehmen)	10.000,00	10.000,00	10.000,00	10.000,00	10.000,00
3234	Transferzahlungen an Haushalte und Organisationen ohne Erwerbscharakter	37.700,00	27.700,00	27.700,00	27.700,00	27.700,00
3235	Transferzahlungen an das Ausland					
3236	Investitions- und Tilgungszuschüsse zwischen Unternehmungen und Betrieben der Gebietskörperschaft und der Gebietskörperschaft					
324	Auszahlungen aus Finanzaufwand	66.400,00	39.800,00	36.100,00	31.100,00	31.000,00
3241	Auszahlungen für Zinsen	63.400,00	36.800,00	33.100,00	28.100,00	28.000,00
3242	Auszahlungen für Zinsen aus derivativen Finanzinstrumenten mit und ohne Grundgeschäft					
3243	Auszahlungen aus Gewinnentnahmen von marktbestimmten Betrieben					
3244	Sonstige Auszahlungen aus Finanzaufwendungen	3.000,00	3.000,00	3.000,00	3.000,00	3.000,00
32	Summe Auszahlungen operative Gebarung	2.461.800,00	2.439.000,00	2.464.800,00	2.489.200,00	2.519.500,00
SA1	Saldo (1) Geldfluss aus der operativen Gebarung (31 – 32)	338.800,00	-58.200,00	-102.300,00	-138.200,00	-165.100,00
331	Einzahlungen aus der Investitionstätigkeit	100,00	100,00	100,00	100,00	100,00
3311	Einzahlungen aus der Veräußerung von immateriellem Vermögen					
3312	Einzahlungen aus der Veräußerung von Grundstücken und Grundstückeinrichtungen	100,00	100,00	100,00	100,00	100,00
3313	Einzahlungen aus der Veräußerung von Gebäuden und Bauten					
3314	Einzahlungen aus der Veräußerung von technischen Anlagen, Fahrzeugen und Maschinen					
3315	Einzahlungen aus der Veräußerung von Amts-, Betriebs- und Geschäftsausstattung					
3316	Einzahlungen aus der Veräußerung von Kulturgütern					
3317	Einzahlungen aus der Veräußerung von Beteiligungen					
3318	Einzahlungen aus der Veräußerung von kofinanzierten Schutzbauten					
332	Einzahlungen aus der Rückzahlung von Darlehen sowie gewährten Vorschüssen	0,00	0,00	0,00	0,00	0,00
3321	Einzahlungen aus Darlehen an Träger des öffentlichen Rechts					
3322	Einzahlungen aus Darlehen an Beteiligungen					
3323	Einzahlungen aus Darlehen an Unternehmen und Haushalte					
3325	Einzahlungen aus Vorschüssen und Anzahlungen					
333	Einzahlungen aus Kapitaltransfers	107.300,00	95.400,00	95.400,00	95.400,00	95.400,00
3331	Kapitaltransferzahlungen von Trägern des öffentlichen Rechts	98.200,00	86.300,00	86.300,00	86.300,00	86.300,00
3332	Kapitaltransferzahlungen von Beteiligungen					
3333	Kapitaltransferzahlungen von Unternehmen					
3334	Kapitaltransferzahlungen von Haushalten und Organisationen ohne Erwerbscharakter	9.100,00	9.100,00	9.100,00	9.100,00	9.100,00

MVAG	Mittelverwendungs- und aufbringungsgruppen (1. und 2. Ebene)	VA 2025	Plan 2026	Plan 2027	Plan 2028	Plan 2029
3335	Kapitaltransferzahlungen vom Ausland					
33	Summe Einzahlungen investive Gebarung	107.400,00	95.500,00	95.500,00	95.500,00	95.500,00
341	Auszahlungen aus der Investitionstätigkeit	332.700,00	2.700,00	2.700,00	2.700,00	2.700,00
3411	Auszahlungen für den Erwerb von immateriellem Vermögen					
3412	Auszahlungen für den Erwerb von Grundstücken und Grundstückseinrichtungen	210.000,00				
3413	Auszahlungen für den Erwerb von Gebäuden und Bauten					
3414	Auszahlungen für den Erwerb von technischen Anlagen, Fahrzeugen und Maschinen	120.100,00	100,00	100,00	100,00	100,00
3415	Auszahlungen für den Erwerb von Amts-, Betriebs- und Geschäftsausstattung	2.600,00	2.600,00	2.600,00	2.600,00	2.600,00
3416	Auszahlungen für den Erwerb von Kulturgütern					
3417	Auszahlungen für den Erwerb von Beteiligungen					
3418	Auszahlungen für den Erwerb von kofinanzierten Schutzbauten					
342	Auszahlungen aus der Gewährung von Darlehen sowie gewährten Vorschüssen	0,00	0,00	0,00	0,00	0,00
3421	Auszahlungen von Darlehen an Träger des öffentlichen Rechts					
3422	Auszahlungen von Darlehen an Beteiligungen					
3423	Auszahlungen von Darlehen an Unternehmen und Haushalte					
3425	Auszahlungen von Vorschüssen und Anzahlungen					
343	Auszahlungen aus Kapitaltransfers	5.000,00	5.000,00	5.000,00	5.000,00	5.000,00
3431	Kapitaltransferzahlungen an Träger des öffentlichen Rechts					
3432	Kapitaltransferzahlungen an Beteiligungen					
3433	Kapitaltransferzahlungen an Unternehmen (Finanzunternehmen)					
3434	Kapitaltransferzahlungen an Haushalte und Organisationen ohne Erwerbscharakter	5.000,00	5.000,00	5.000,00	5.000,00	5.000,00
3435	Kapitaltransferzahlungen an das Ausland					
34	Summe Auszahlungen investive Gebarung	337.700,00	7.700,00	7.700,00	7.700,00	7.700,00
SA2	Saldo (2) Geldfluss aus der investiven Gebarung (33 – 34)	-230.300,00	87.800,00	87.800,00	87.800,00	87.800,00
SA3	Saldo (3) Nettofinanzierungssaldo (Saldo 1 + Saldo 2)	108.500,00	29.600,00	-14.500,00	-50.400,00	-77.300,00
351	Einzahlungen aus der Aufnahme von Finanzschulden	0,00	0,00	0,00	0,00	0,00
3511	Einzahlungen aus empfangenen Darlehen von öffentlichen Körperschaften und Rechtsträgern					
3512	Einzahlungen aus empfangenen Darlehen von Beteiligungen					
3513	Einzahlungen aus empfangenen Darlehen von Unternehmen und privaten Haushalten					
3514	Einzahlungen aus Finanzschulden (Finanzunternehmen)					
3515	Einzahlungen aus Aufnahmen von Leasingverbindlichkeiten					
353	Einzahlungen infolge eines Kapitaltausches bei derivativen Finanzinstrumenten mit Grundgeschäft	0,00	0,00	0,00	0,00	0,00

MVAG	Mittelverwendungs- und aufbringungsgruppen (1. und 2. Ebene)	VA 2025	Plan 2026	Plan 2027	Plan 2028	Plan 2029
3530	Einzahlungen infolge eines Kapitaltausches bei derivativen Finanzinstrumenten mit Grundgeschäft					
355	Einzahlungen aus dem Abgang von Finanzinstrumenten	0,00	0,00	0,00	0,00	0,00
3550	Einzahlungen aus dem Abgang von Finanzinstrumenten					
35	Summe Einzahlungen aus der Finanzierungstätigkeit	0,00	0,00	0,00	0,00	0,00
361	Auszahlungen aus der Tilgung von Finanzschulden	420.800,00	176.000,00	174.400,00	150.700,00	84.800,00
3611	Auszahlungen aus empfangenen Darlehen von öffentlichen Körperschaften und Rechtsträgern					
3612	Auszahlungen aus empfangenen Darlehen von Beteiligungen					
3613	Auszahlungen aus empfangenen Darlehen von Unternehmen und privaten Haushalten					
3614	Auszahlungen aus Finanzschulden	420.800,00	176.000,00	174.400,00	150.700,00	84.800,00
3615	Auszahlungen aus Rückzahlungen von Leasingverbindlichkeiten					
363	Auszahlungen infolge eines Kapitaltausches bei derivativen Finanzinstrumenten mit Grundgeschäft	0,00	0,00	0,00	0,00	0,00
3630	Auszahlungen infolge eines Kapitaltausches bei derivativen Finanzinstrumenten mit Grundgeschäft					
365	Auszahlungen für den Erwerb von Finanzinstrumenten	0,00	0,00	0,00	0,00	0,00
3650	Auszahlungen für den Erwerb von Finanzinstrumenten					
36	Summe Auszahlungen aus der Finanzierungstätigkeit	420.800,00	176.000,00	174.400,00	150.700,00	84.800,00
SA4	Saldo (4) Geldfluss aus der Finanzierungstätigkeit (35 – 36)	-420.800,00	-176.000,00	-174.400,00	-150.700,00	-84.800,00
SA5	Saldo (5) Geldfluss aus der voranschlagswirksamen Gebarung (Saldo 3 + Saldo 4)	-312.300,00	-146.400,00	-188.900,00	-201.100,00	-162.100,00

MFP - Haushaltspotential (aufbauend auf der Ergebnisrechnung)

MVAG	Mittelverwendungs- und -aufbringungsgruppen	Mittelaufbringung	Mittelverwendung	Saldo
211	Erträge aus der operativen Verwaltungstätigkeit	2.134.900,00		
212	Erträge aus Transfers	792.000,00		
213	Finanzerträge	100,00		
Summe Erträge (SU 21)		2.927.000,00		
2117	Nicht finanzierungswirksame operative Erträge (Auflösung von Rückstellungen und Aktivierte Eigenleistungen)			
2127	Nicht finanzierungswirksamer Transferertrag (Auflösung von Investitionszuschüssen)	-115.200,00		
2136	Sonstige nicht finanzierungswirksame Finanzerträge (Auflösung von RS Bewertung von Beteiligungen und aktiven Finanzinstrumenten)			
Nicht finanzwirksame Erträge		-115.200,00		
Finanzwirksame Erträge		2.811.800,00		
221	Personalaufwand		648.700,00	
222	Sachaufwand		1.384.600,00	
223	Transferaufwand		970.600,00	
224	Finanzaufwand		66.400,00	
Summe Aufwendungen (SU 22)			3.070.300,00	
2214	Nicht finanzierungswirksamer Personalaufwand (Dotierung RS für Abfertigungen, Jubiläum u. nicht konsumierte Urlaube)			
2226	Nicht finanzierungswirksamer Sachaufwand (inkl. Abschreibungen, Dotierung von RS Prozess, ausstehende Rechnungen)		-592.300,00	
2237	Nicht finanzierungswirksamer Transferaufwand (Dotierungen von RS f. Pensionen)			
2245	Nicht finanzierungswirksamer Finanzaufwand (Wertberichtigungen zu Finanzinstrumenten, Aufwendungen aus der Bewertung von Beteiligungen)			
Nicht finanzwirksame Aufwendungen			-592.300,00	
Finanzwirksame Aufwendungen			2.478.000,00	
Finanzwirksames Ergebnis		2.811.800,00	2.478.000,00	333.800,00

MVAG	Mittelverwendungs- und -aufbringungsgruppen	Mittelaufbringung	Mittelverwendung	Saldo
332	Einzahlungen aus der Rückzahlung von Darlehen sowie gewährten Vorschüssen (ohne 332x mit Projektcode - Anzahlungen)			
1141	Vorräte (- Veränderung)			
1142	Gegebene Anzahlungen auf Vorräte (- Veränderung)			
1540	Passive Rechnungsabgrenzung			
	Einzahlungen der Kontengruppe 000-089, die keinem Projekt mit Projektcode 1 zugeordnet sind	100,00		
	Einzahlungen der Kontengruppe 30, die keinem Projekt mit Projektcode 1 zugeordnet sind	95.400,00		
	- Erträge der Kontogruppe 80 mit Projektcode 1			
2301	Entnahmen von Rücklagen endfälliger Darlehen (Kontengruppe 893)			
Jährliche wiederkehrende Einzahlungen		95.500,00		
36	Auszahlungen aus der Finanzierungstätigkeit (ohne Projektcode 1)		216.800,00	
2401	Zuweisung an Rücklagen endfälliger Darlehen (Kontengruppe 793)			
342	Auszahlungen aus der Gewährung von Darlehen sowie gewährten Vorschüssen (ohne 342x mit Projektcode - Anzahlungen)			
1141	Vorräte (+ Veränderung)			
1142	Gegebene Anzahlungen auf Vorräte (+ Veränderung)			
1170	Aktive Rechnungsabgrenzung			
	Auszahlungen (Investitionen) der Kontengruppe 000-083, die keinem Projekt mit Projektcode 1 zugeordnet sind		2.700,00	
Jährliche wiederkehrende Auszahlungen			219.500,00	
	Kontengruppe 871, KT der Ergebnisrechnung, mit Projektcode (BZ)	-306.900,00		
Summe Kapitaltransfers der Ergebnisrechnung		-306.900,00		
H1 Jährliches Haushaltspotential (Eigenmittel)		2.600.400,00	2.697.500,00	-97.100,00
H4VJ Haushaltspotential Vorjahr (Endbestand HP-RL Vorjahr, Konto 935077 = AB)				140.000,00
H2 verfügbares Haushaltspotential (Eigenmittel)				42.900,00

MVAG	Mittelverwendungs- und -aufbringungsgruppen	Mittelaufbringung	Mittelverwendung	Saldo
Information 1 - Berechnung der tatsächlichen Liquidität				
im verfügbaren Haushaltspotential enthaltene Bedarfszuweisungen zur Liquiditätssteigerung aus Kontogruppe 871, KT der Ergebnisrechnung ohne Projektcode				
tatsächlicher Liquiditätsbedarf ohne Rücklagenauflösung (Abgang)		42.900,00		
2401	Zuweisungen an Haushaltsrücklagen (Kontengruppe 794)			
2401	Zuweisungen an Haushaltsrücklagen (Kontengruppe 795)			
Jährliche Aufwände für Rücklagen			0,00	
2301	Entnahmen von Haushaltsrücklagen (Kontengruppe 894)			
2301	Entnahmen von Haushaltsrücklagen (Kontengruppe 895)			
Jährliche RL-Erträge f. Investitionen (finanzw.)		0,00		
H3 verfügbares Haushaltspotential (Eigenmittel) nach finanzwirksamen Rücklagen		42.900,00	0,00	42.900,00
	- Zuweisungen und Umbuchungen an investive Vorhaben		11.200,00	-11.200,00
	+ Rückführungen und Umbuchungen von investiven Vorhaben			0,00
H4 kumuliertes Haushaltspotential (Eigenmittel) Endbestand		42.900,00	11.200,00	31.700,00

MVAG	Mittelverwendungs- und -aufbringungsgruppen	Mittelaufbringung	Mittelverwendung	Saldo
211	Erträge aus der operativen Verwaltungstätigkeit	2.134.700,00		
212	Erträge aus Transfers	359.700,00		
213	Finanzerträge	100,00		
Summe Erträge (SU 21)		2.494.500,00		
2117	Nicht finanzierungswirksame operative Erträge (Auflösung von Rückstellungen und Aktivierte Eigenleistungen)			
2127	Nicht finanzierungswirksamer Transferertrag (Auflösung von Investitionszuschüssen)	-113.700,00		
2136	Sonstige nicht finanzierungswirksame Finanzerträge (Auflösung von RS Bewertung von Beteiligungen und aktiven Finanzinstrumenten)			
Nicht finanzwirksame Erträge		-113.700,00		
Finanzwirksame Erträge		2.380.800,00		
221	Personalaufwand		675.500,00	
222	Sachaufwand		1.326.300,00	
223	Transferaufwand		970.600,00	
224	Finanzaufwand		39.800,00	
Summe Aufwendungen (SU 22)			3.012.200,00	
2214	Nicht finanzierungswirksamer Personalaufwand (Dotierung RS für Abfertigungen, Jubiläum u. nicht konsumierte Urlaube)			
2226	Nicht finanzierungswirksamer Sachaufwand (inkl. Abschreibungen, Dotierung von RS Prozess, ausstehende Rechnungen)		-568.200,00	
2237	Nicht finanzierungswirksamer Transferaufwand (Dotierungen von RS f. Pensionen)			
2245	Nicht finanzierungswirksamer Finanzaufwand (Wertberichtigungen zu Finanzinstrumenten, Aufwendungen aus der Bewertung von Beteiligungen)			
Nicht finanzwirksame Aufwendungen			-568.200,00	
Finanzwirksame Aufwendungen			2.444.000,00	
Finanzwirksames Ergebnis		2.380.800,00	2.444.000,00	-63.200,00

MVAG	Mittelverwendungs- und -aufbringungsgruppen	Mittelaufbringung	Mittelverwendung	Saldo
332	Einzahlungen aus der Rückzahlung von Darlehen sowie gewährten Vorschüssen (ohne 332x mit Projektcode - Anzahlungen)			
1141	Vorräte (- Veränderung)			
1142	Gegebene Anzahlungen auf Vorräte (- Veränderung)			
1540	Passive Rechnungsabgrenzung			
	Einzahlungen der Kontengruppe 000-089, die keinem Projekt mit Projektcode 1 zugeordnet sind	100,00		
	Einzahlungen der Kontengruppe 30, die keinem Projekt mit Projektcode 1 zugeordnet sind	95.400,00		
	- Erträge der Kontogruppe 80 mit Projektcode 1			
2301	Entnahmen von Rücklagen endfälliger Darlehen (Kontengruppe 893)			
Jährliche wiederkehrende Einzahlungen		95.500,00		
36	Auszahlungen aus der Finanzierungstätigkeit (ohne Projektcode 1)		176.000,00	
2401	Zuweisung an Rücklagen endfälliger Darlehen (Kontengruppe 793)			
342	Auszahlungen aus der Gewährung von Darlehen sowie gewährten Vorschüssen (ohne 342x mit Projektcode - Anzahlungen)			
1141	Vorräte (+ Veränderung)			
1142	Gegebene Anzahlungen auf Vorräte (+ Veränderung)			
1170	Aktive Rechnungsabgrenzung			
	Auszahlungen (Investitionen) der Kontengruppe 000-083, die keinem Projekt mit Projektcode 1 zugeordnet sind		2.700,00	
Jährliche wiederkehrende Auszahlungen			178.700,00	
	Kontengruppe 871, KT der Ergebnisrechnung, mit Projektcode (BZ)			
Summe Kapitaltransfers der Ergebnisrechnung		0,00		
H1 Jährliches Haushaltspotential (Eigenmittel)		2.476.300,00	2.622.700,00	-146.400,00
H4VJ Haushaltspotential Vorjahr (Endbestand HP-RL Vorjahr, Konto 935077 = AB)				31.700,00
H2 verfügbares Haushaltspotential (Eigenmittel)				-114.700,00

MVAG	Mittelverwendungs- und -aufbringungsgruppen	Mittelaufbringung	Mittelverwendung	Saldo
Information 1 - Berechnung der tatsächlichen Liquidität				
im verfügbaren Haushaltspotential enthaltene Bedarfszuweisungen zur Liquiditätssteigerung aus Kontogruppe 871, KT der Ergebnisrechnung ohne Projektcode				
tatsächlicher Liquiditätsbedarf ohne Rücklagenauflösung (Abgang)		0,00		
2401	Zuweisungen an Haushaltsrücklagen (Kontengruppe 794)			
2401	Zuweisungen an Haushaltsrücklagen (Kontengruppe 795)			
Jährliche Aufwände für Rücklagen			0,00	
2301	Entnahmen von Haushaltsrücklagen (Kontengruppe 894)			
2301	Entnahmen von Haushaltsrücklagen (Kontengruppe 895)			
Jährliche RL-Erträge f. Investitionen (finanzw.)		0,00		
H3 verfügbares Haushaltspotential (Eigenmittel) nach finanzwirksamen Rücklagen		-114.700,00	0,00	-114.700,00
	- Zuweisungen und Umbuchungen an investive Vorhaben			0,00
	+ Rückführungen und Umbuchungen von investiven Vorhaben			0,00
H4 kumuliertes Haushaltspotential (Eigenmittel) Endbestand		-114.700,00	0,00	-114.700,00

MVAG	Mittelverwendungs- und -aufbringungsgruppen	Mittelaufbringung	Mittelverwendung	Saldo
211	Erträge aus der operativen Verwaltungstätigkeit	2.149.700,00		
212	Erträge aus Transfers	326.400,00		
213	Finanzerträge	100,00		
Summe Erträge (SU 21)		2.476.200,00		
2117	Nicht finanzierungswirksame operative Erträge (Auflösung von Rückstellungen und Aktivierte Eigenleistungen)			
2127	Nicht finanzierungswirksamer Transferertrag (Auflösung von Investitionszuschüssen)	-113.700,00		
2136	Sonstige nicht finanzierungswirksame Finanzerträge (Auflösung von RS Bewertung von Beteiligungen und aktiven Finanzinstrumenten)			
Nicht finanzwirksame Erträge		-113.700,00		
Finanzwirksame Erträge		2.362.500,00		
221	Personalaufwand		689.700,00	
222	Sachaufwand		1.297.900,00	
223	Transferaufwand		980.800,00	
224	Finanzaufwand		36.100,00	
Summe Aufwendungen (SU 22)			3.004.500,00	
2214	Nicht finanzierungswirksamer Personalaufwand (Dotierung RS für Abfertigungen, Jubiläum u. nicht konsumierte Urlaube)			
2226	Nicht finanzierungswirksamer Sachaufwand (inkl. Abschreibungen, Dotierung von RS Prozess, ausstehende Rechnungen)		-534.700,00	
2237	Nicht finanzierungswirksamer Transferaufwand (Dotierungen von RS f. Pensionen)			
2245	Nicht finanzierungswirksamer Finanzaufwand (Wertberichtigungen zu Finanzinstrumenten, Aufwendungen aus der Bewertung von Beteiligungen)			
Nicht finanzwirksame Aufwendungen			-534.700,00	
Finanzwirksame Aufwendungen			2.469.800,00	
Finanzwirksames Ergebnis		2.362.500,00	2.469.800,00	-107.300,00

MVAG	Mittelverwendungs- und -aufbringungsgruppen	Mittelaufbringung	Mittelverwendung	Saldo
332	Einzahlungen aus der Rückzahlung von Darlehen sowie gewährten Vorschüssen (ohne 332x mit Projektcode - Anzahlungen)			
1141	Vorräte (- Veränderung)			
1142	Gegebene Anzahlungen auf Vorräte (- Veränderung)			
1540	Passive Rechnungsabgrenzung			
	Einzahlungen der Kontengruppe 000-089, die keinem Projekt mit Projektcode 1 zugeordnet sind	100,00		
	Einzahlungen der Kontengruppe 30, die keinem Projekt mit Projektcode 1 zugeordnet sind	95.400,00		
	- Erträge der Kontogruppe 80 mit Projektcode 1			
2301	Entnahmen von Rücklagen endfälliger Darlehen (Kontengruppe 893)			
Jährliche wiederkehrende Einzahlungen		95.500,00		
36	Auszahlungen aus der Finanzierungstätigkeit (ohne Projektcode 1)		174.400,00	
2401	Zuweisung an Rücklagen endfälliger Darlehen (Kontengruppe 793)			
342	Auszahlungen aus der Gewährung von Darlehen sowie gewährten Vorschüssen (ohne 342x mit Projektcode - Anzahlungen)			
1141	Vorräte (+ Veränderung)			
1142	Gegebene Anzahlungen auf Vorräte (+ Veränderung)			
1170	Aktive Rechnungsabgrenzung			
	Auszahlungen (Investitionen) der Kontengruppe 000-083, die keinem Projekt mit Projektcode 1 zugeordnet sind		2.700,00	
Jährliche wiederkehrende Auszahlungen			177.100,00	
	Kontengruppe 871, KT der Ergebnisrechnung, mit Projektcode (BZ)			
Summe Kapitaltransfers der Ergebnisrechnung		0,00		
H1 Jährliches Haushaltspotential (Eigenmittel)		2.458.000,00	2.646.900,00	-188.900,00
H4VJ Haushaltspotential Vorjahr (Endbestand HP-RL Vorjahr, Konto 935077 = AB)				-114.700,00
H2 verfügbares Haushaltspotential (Eigenmittel)				-303.600,00

MVAG	Mittelverwendungs- und -aufbringungsgruppen	Mittelaufbringung	Mittelverwendung	Saldo
Information 1 - Berechnung der tatsächlichen Liquidität				
im verfügbaren Haushaltspotential enthaltene Bedarfszuweisungen zur Liquiditätssteigerung aus Kontogruppe 871, KT der Ergebnisrechnung ohne Projektcode				
tatsächlicher Liquiditätsbedarf ohne Rücklagenauflösung (Abgang)		0,00		
2401	Zuweisungen an Haushaltsrücklagen (Kontengruppe 794)			
2401	Zuweisungen an Haushaltsrücklagen (Kontengruppe 795)			
Jährliche Aufwände für Rücklagen			0,00	
2301	Entnahmen von Haushaltsrücklagen (Kontengruppe 894)			
2301	Entnahmen von Haushaltsrücklagen (Kontengruppe 895)			
Jährliche RL-Erträge f. Investitionen (finanzw.)		0,00		
H3 verfügbares Haushaltspotential (Eigenmittel) nach finanzwirksamen Rücklagen		-303.600,00	0,00	-303.600,00
	- Zuweisungen und Umbuchungen an investive Vorhaben			0,00
	+ Rückführungen und Umbuchungen von investiven Vorhaben			0,00
H4 kumuliertes Haushaltspotential (Eigenmittel) Endbestand		-303.600,00	0,00	-303.600,00

MVAG	Mittelverwendungs- und -aufbringungsgruppen	Mittelaufbringung	Mittelverwendung	Saldo
211	Erträge aus der operativen Verwaltungstätigkeit	2.159.700,00		
212	Erträge aus Transfers	299.400,00		
213	Finanzerträge	100,00		
Summe Erträge (SU 21)		2.459.200,00		
2117	Nicht finanzierungswirksame operative Erträge (Auflösung von Rückstellungen und Aktivierte Eigenleistungen)			
2127	Nicht finanzierungswirksamer Transferertrag (Auflösung von Investitionszuschüssen)	-108.200,00		
2136	Sonstige nicht finanzierungswirksame Finanzerträge (Auflösung von RS Bewertung von Beteiligungen und aktiven Finanzinstrumenten)			
Nicht finanzwirksame Erträge		-108.200,00		
Finanzwirksame Erträge		2.351.000,00		
221	Personalaufwand		703.900,00	
222	Sachaufwand		1.283.500,00	
223	Transferaufwand		991.000,00	
224	Finanzaufwand		31.100,00	
Summe Aufwendungen (SU 22)			3.009.500,00	
2214	Nicht finanzierungswirksamer Personalaufwand (Dotierung RS für Abfertigungen, Jubiläum u. nicht konsumierte Urlaube)			
2226	Nicht finanzierungswirksamer Sachaufwand (inkl. Abschreibungen, Dotierung von RS Prozess, ausstehende Rechnungen)		-515.300,00	
2237	Nicht finanzierungswirksamer Transferaufwand (Dotierungen von RS f. Pensionen)			
2245	Nicht finanzierungswirksamer Finanzaufwand (Wertberichtigungen zu Finanzinstrumenten, Aufwendungen aus der Bewertung von Beteiligungen)			
Nicht finanzwirksame Aufwendungen			-515.300,00	
Finanzwirksame Aufwendungen			2.494.200,00	
Finanzwirksames Ergebnis		2.351.000,00	2.494.200,00	-143.200,00

MVAG	Mittelverwendungs- und -aufbringungsgruppen	Mittelaufbringung	Mittelverwendung	Saldo
332	Einzahlungen aus der Rückzahlung von Darlehen sowie gewährten Vorschüssen (ohne 332x mit Projektcode - Anzahlungen)			
1141	Vorräte (- Veränderung)			
1142	Gegebene Anzahlungen auf Vorräte (- Veränderung)			
1540	Passive Rechnungsabgrenzung			
	Einzahlungen der Kontengruppe 000-089, die keinem Projekt mit Projektcode 1 zugeordnet sind	100,00		
	Einzahlungen der Kontengruppe 30, die keinem Projekt mit Projektcode 1 zugeordnet sind	95.400,00		
	- Erträge der Kontogruppe 80 mit Projektcode 1			
2301	Entnahmen von Rücklagen endfälliger Darlehen (Kontengruppe 893)			
Jährliche wiederkehrende Einzahlungen		95.500,00		
36	Auszahlungen aus der Finanzierungstätigkeit (ohne Projektcode 1)		150.700,00	
2401	Zuweisung an Rücklagen endfälliger Darlehen (Kontengruppe 793)			
342	Auszahlungen aus der Gewährung von Darlehen sowie gewährten Vorschüssen (ohne 342x mit Projektcode - Anzahlungen)			
1141	Vorräte (+ Veränderung)			
1142	Gegebene Anzahlungen auf Vorräte (+ Veränderung)			
1170	Aktive Rechnungsabgrenzung			
	Auszahlungen (Investitionen) der Kontengruppe 000-083, die keinem Projekt mit Projektcode 1 zugeordnet sind		2.700,00	
Jährliche wiederkehrende Auszahlungen			153.400,00	
	Kontengruppe 871, KT der Ergebnisrechnung, mit Projektcode (BZ)			
Summe Kapitaltransfers der Ergebnisrechnung		0,00		
H1 Jährliches Haushaltspotential (Eigenmittel)		2.446.500,00	2.647.600,00	-201.100,00
H4VJ Haushaltspotential Vorjahr (Endbestand HP-RL Vorjahr, Konto 935077 = AB)				-303.600,00
H2 verfügbares Haushaltspotential (Eigenmittel)				-504.700,00

MVAG	Mittelverwendungs- und -aufbringungsgruppen	Mittelaufbringung	Mittelverwendung	Saldo
Information 1 - Berechnung der tatsächlichen Liquidität				
im verfügbaren Haushaltspotential enthaltene Bedarfszuweisungen zur Liquiditätssteigerung aus Kontogruppe 871, KT der Ergebnisrechnung ohne Projektcode				
tatsächlicher Liquiditätsbedarf ohne Rücklagenauflösung (Abgang)		0,00		
2401	Zuweisungen an Haushaltsrücklagen (Kontengruppe 794)			
2401	Zuweisungen an Haushaltsrücklagen (Kontengruppe 795)			
Jährliche Aufwände für Rücklagen			0,00	
2301	Entnahmen von Haushaltsrücklagen (Kontengruppe 894)			
2301	Entnahmen von Haushaltsrücklagen (Kontengruppe 895)			
Jährliche RL-Erträge f. Investitionen (finanzw.)		0,00		
H3 verfügbares Haushaltspotential (Eigenmittel) nach finanzwirksamen Rücklagen		-504.700,00	0,00	-504.700,00
	- Zuweisungen und Umbuchungen an investive Vorhaben			0,00
	+ Rückführungen und Umbuchungen von investiven Vorhaben			0,00
H4 kumuliertes Haushaltspotential (Eigenmittel) Endbestand		-504.700,00	0,00	-504.700,00

MVAG	Mittelverwendungs- und -aufbringungsgruppen	Mittelaufbringung	Mittelverwendung	Saldo
211	Erträge aus der operativen Verwaltungstätigkeit	2.166.200,00		
212	Erträge aus Transfers	296.300,00		
213	Finanzerträge	100,00		
Summe Erträge (SU 21)		2.462.600,00		
2117	Nicht finanzierungswirksame operative Erträge (Auflösung von Rückstellungen und Aktivierte Eigenleistungen)			
2127	Nicht finanzierungswirksamer Transferertrag (Auflösung von Investitionszuschüssen)	-108.200,00		
2136	Sonstige nicht finanzierungswirksame Finanzerträge (Auflösung von RS Bewertung von Beteiligungen und aktiven Finanzinstrumenten)			
Nicht finanzwirksame Erträge		-108.200,00		
Finanzwirksame Erträge		2.354.400,00		
221	Personalaufwand		720.100,00	
222	Sachaufwand		1.284.600,00	
223	Transferaufwand		1.003.200,00	
224	Finanzaufwand		31.000,00	
Summe Aufwendungen (SU 22)			3.038.900,00	
2214	Nicht finanzierungswirksamer Personalaufwand (Dotierung RS für Abfertigungen, Jubiläum u. nicht konsumierte Urlaube)			
2226	Nicht finanzierungswirksamer Sachaufwand (inkl. Abschreibungen, Dotierung von RS Prozess, ausstehende Rechnungen)		-514.400,00	
2237	Nicht finanzierungswirksamer Transferaufwand (Dotierungen von RS f. Pensionen)			
2245	Nicht finanzierungswirksamer Finanzaufwand (Wertberichtigungen zu Finanzinstrumenten, Aufwendungen aus der Bewertung von Beteiligungen)			
Nicht finanzwirksame Aufwendungen			-514.400,00	
Finanzwirksame Aufwendungen			2.524.500,00	
Finanzwirksames Ergebnis		2.354.400,00	2.524.500,00	-170.100,00

MVAG	Mittelverwendungs- und -aufbringungsgruppen	Mittelaufbringung	Mittelverwendung	Saldo
332	Einzahlungen aus der Rückzahlung von Darlehen sowie gewährten Vorschüssen (ohne 332x mit Projektcode - Anzahlungen)			
1141	Vorräte (- Veränderung)			
1142	Gegebene Anzahlungen auf Vorräte (- Veränderung)			
1540	Passive Rechnungsabgrenzung			
	Einzahlungen der Kontengruppe 000-089, die keinem Projekt mit Projektcode 1 zugeordnet sind	100,00		
	Einzahlungen der Kontengruppe 30, die keinem Projekt mit Projektcode 1 zugeordnet sind	95.400,00		
	- Erträge der Kontogruppe 80 mit Projektcode 1			
2301	Entnahmen von Rücklagen endfälliger Darlehen (Kontengruppe 893)			
Jährliche wiederkehrende Einzahlungen		95.500,00		
36	Auszahlungen aus der Finanzierungstätigkeit (ohne Projektcode 1)		84.800,00	
2401	Zuweisung an Rücklagen endfälliger Darlehen (Kontengruppe 793)			
342	Auszahlungen aus der Gewährung von Darlehen sowie gewährten Vorschüssen (ohne 342x mit Projektcode - Anzahlungen)			
1141	Vorräte (+ Veränderung)			
1142	Gegebene Anzahlungen auf Vorräte (+ Veränderung)			
1170	Aktive Rechnungsabgrenzung			
	Auszahlungen (Investitionen) der Kontengruppe 000-083, die keinem Projekt mit Projektcode 1 zugeordnet sind		2.700,00	
Jährliche wiederkehrende Auszahlungen			87.500,00	
	Kontengruppe 871, KT der Ergebnisrechnung, mit Projektcode (BZ)			
Summe Kapitaltransfers der Ergebnisrechnung		0,00		
H1 Jährliches Haushaltspotential (Eigenmittel)		2.449.900,00	2.612.000,00	-162.100,00
H4VJ Haushaltspotential Vorjahr (Endbestand HP-RL Vorjahr, Konto 935077 = AB)				-504.700,00
H2 verfügbares Haushaltspotential (Eigenmittel)				-666.800,00

MVAG	Mittelverwendungs- und -aufbringungsgruppen	Mittelaufbringung	Mittelverwendung	Saldo
Information 1 - Berechnung der tatsächlichen Liquidität				
im verfügbaren Haushaltspotential enthaltene Bedarfszuweisungen zur Liquiditätssteigerung aus Kontogruppe 871, KT der Ergebnisrechnung ohne Projektcode				
tatsächlicher Liquiditätsbedarf ohne Rücklagenauflösung (Abgang)		0,00		
2401	Zuweisungen an Haushaltsrücklagen (Kontengruppe 794)			
2401	Zuweisungen an Haushaltsrücklagen (Kontengruppe 795)			
Jährliche Aufwände für Rücklagen			0,00	
2301	Entnahmen von Haushaltsrücklagen (Kontengruppe 894)			
2301	Entnahmen von Haushaltsrücklagen (Kontengruppe 895)			
Jährliche RL-Erträge f. Investitionen (finanzw.)		0,00		
H3 verfügbares Haushaltspotential (Eigenmittel) nach finanzwirksamen Rücklagen		-666.800,00	0,00	-666.800,00
	- Zuweisungen und Umbuchungen an investive Vorhaben			0,00
	+ Rückführungen und Umbuchungen von investiven Vorhaben			0,00
H4 kumuliertes Haushaltspotential (Eigenmittel) Endbestand		-666.800,00	0,00	-666.800,00

MFP - Schuldenentwicklung

Bezeichnung	VA 2025	Plan 2026	Plan 2027	Plan 2028	Plan 2029
Gesamte Schulden					
Buchwert 01.01.	2.058.800	1.842.000	1.666.000	1.491.600	1.289.500
Zugang					
Tilgung	216.800	176.000	174.400	150.700	84.800
Buchwert 31.12.	1.842.000	1.666.000	1.491.600	1.340.900	1.204.700
Zinsen	63.200	36.600	32.900	27.900	27.800
Ersätze	99.200	61.800	57.500	35.000	37.000
Gesamt-Schuldendienst	280.000	212.600	207.300	178.600	112.600
nicht Maastricht-relevante Schulden					
Buchwert 01.01.	1.876.900	1.691.100	1.543.500	1.396.000	1.263.100
Zugang					
Tilgung	185.800	147.600	147.500	128.600	76.000
Buchwert 31.12.	1.691.100	1.543.500	1.396.000	1.267.400	1.187.100
Zinsen	60.000	33.700	30.500	25.800	27.000
Ersätze	94.500	57.500	57.500	35.000	37.000
Gesamt-Schuldendienst	245.800	181.300	178.000	154.400	103.000
Maastricht-relevante Schulden					
Buchwert 01.01.	181.900	150.900	122.500	95.600	26.400
Zugang					
Tilgung	31.000	28.400	26.900	22.100	8.800
Buchwert 31.12.	150.900	122.500	95.600	73.500	17.600
Zinsen	3.200	2.900	2.400	2.100	800
Ersätze	4.700	4.300			
Gesamt-Schuldendienst	34.200	31.300	29.300	24.200	9.600

Seite	Inhalt
3	Vorbericht
15	Ergebnishaushalt Gesamt 1. Ebene (Anlage 1a) - interne Vergütungen enthalten
19	Finanzierungshaushalt Gesamt 1. Ebene (Anlage 1b) - interne Vergütungen enthalten
23	Ergebnishaushalt Gesamt 1. und 2. Ebene (Anlage 1a) - interne Vergütungen enthalten
27	Finanzierungshaushalt Gesamt 1. und 2. Ebene (Anlage 1b) - interne Vergütungen enthalten
33	Ergebnishaushalt Bereichsbudget 1. und 2. Ebene (Anlage 1a)
55	Finanzierungshaushalt Bereichsbudget 1. und 2. Ebene (Anlage 1b)
97	Ergebnis- und Finanzierungsvoranschlag Detailnachweis
171	Haushaltspotential (aufbauend auf der Ergebnisrechnung)
177	Nachweis der Investitionstätigkeit
201	Dienstpostenplan
205	Personaldaten iSd ÖStp (Anlage 4)
211	Querschnitt (Anlage 5b)
215	Nachweis über Transferzahlungen (Anlage 6a)
219	Nachweis über Haushaltsrücklagen und Zahlungsmittelreserven (Anlage 6b)
223	Einzelnachweis über Finanzschulden und Schuldendienst (Anlage 6c)
231	Nachweis über haushaltsinterne Vergütungen (Anlage 6f)
235	Leasingspiegel (Anlage 6i)
239	Rückstellungsspiegel (Anlage 6q)
243	Nachweis Vermögen mit abgeänderter Nutzungsdauer
255	MFP - Ergebnishaushalt Gesamt 1. Ebene - interne Vergütungen enthalten
259	MFP - Finanzierungshaushalt Gesamt 1. Ebene - interne Vergütungen enthalten
263	MFP - Ergebnishaushalt Gesamt 1. und 2. Ebene - interne Vergütungen enthalten
267	MFP - Finanzierungshaushalt Gesamt 1. und 2. Ebene - interne Vergütungen enthalten
273	MFP - Haushaltspotential (aufbauend auf der Ergebnisrechnung)
291	MFP - Schuldenentwicklung