



Marktgemeinde Großschönau
Voranschlag 2024

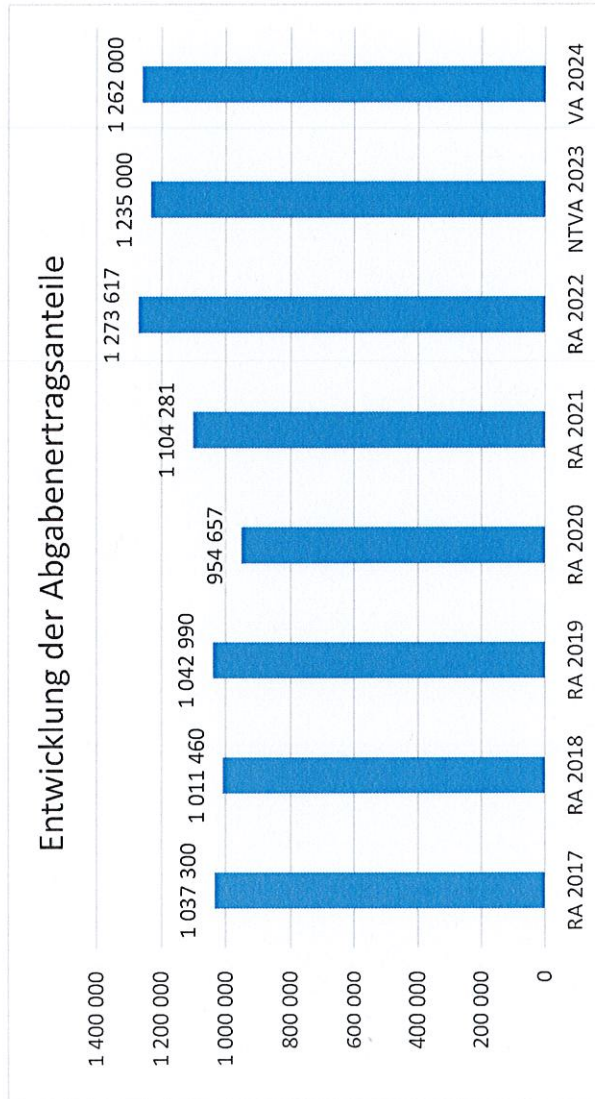
Vorbericht
- interne Anlage b

Vorbericht zum VA 2024

gemäß § 3 der NÖ Gemeindehaushaltsverordnung (NÖGHVO)

Entwicklung der Abgabenertragsanteile

RA 2017	RA 2018	RA 2019	RA 2020	RA 2021	RA 2022	NTVA 2023	VA 2024
1 037 300	1 011 460	1 042 990	954 657	1 104 281	1 273 617	1 235 000	1 262 000

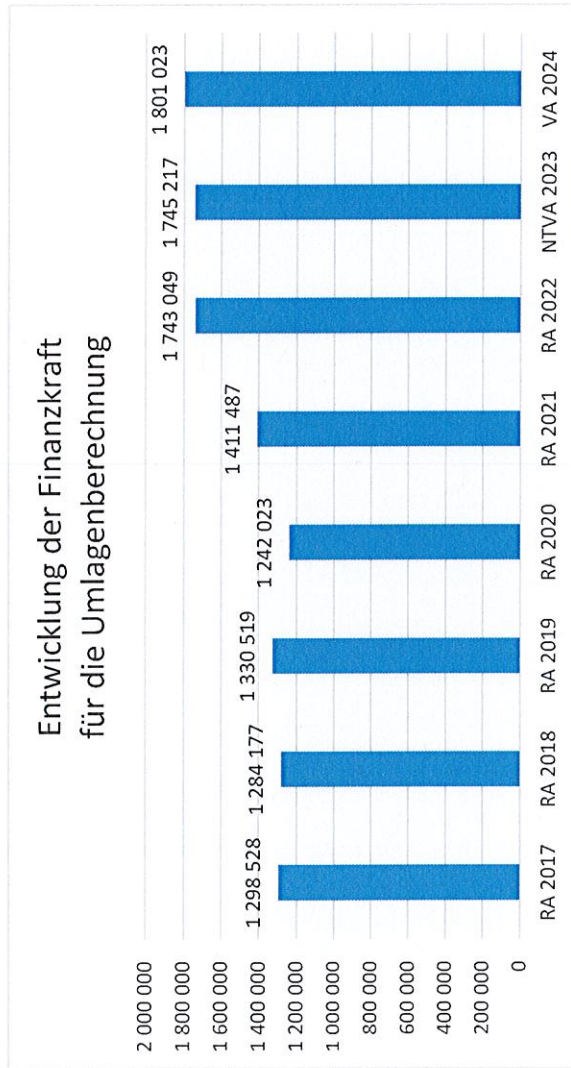


Vorbericht zum VA 2024

gemäß § 3 der NÖ Gemeindehaushaltsverordnung (NÖGHVO)

Entwicklung der Finanzkraft für die Umlagenberechnung

RA 2017	RA 2018	RA 2019	RA 2020	RA 2021	RA 2022	NTVA 2023	VA 2024
1 298 528	1 284 177	1 330 519	1 242 023	1 411 487	1 743 049	1 745 217	1 801 023

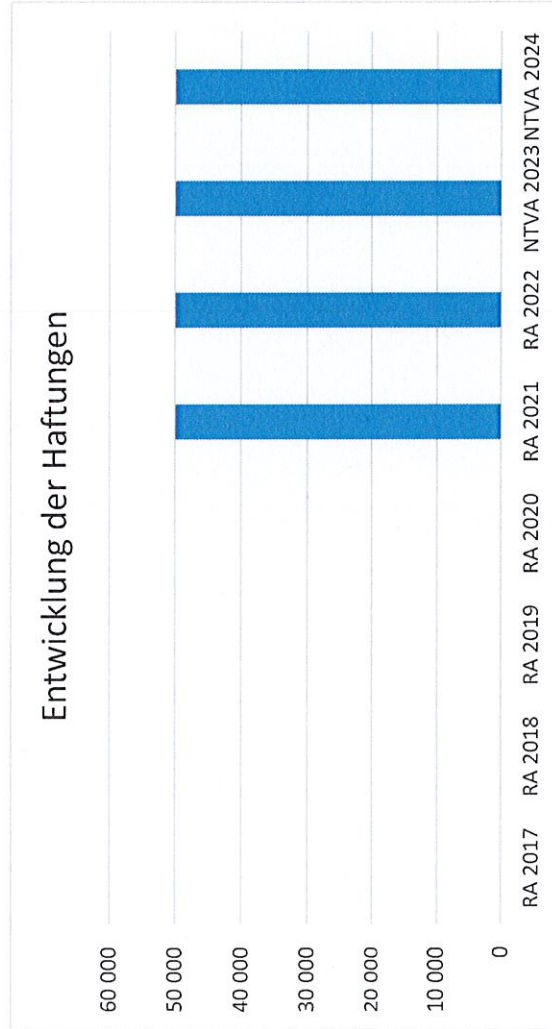


Vorbericht zum VA 2024

gemäß § 3 der NÖ Gemeindehaushaltsverordnung (NÖGHVO)

Entwicklung der Haftungen

RA 2017	RA 2018	RA 2019	RA 2020	RA 2021	RA 2022	NTVA 2023	NTVA 2024
0	0	0	0	50 000	50 000	50 000	50 000



Vorbericht zum VA 2024

gemäß § 3 der NÖ Gemeindehaushaltsverordnung (NÖGHVO)

Entwicklung der Leasingverpflichtung

RA 2017	RA 2018	RA 2019	RA 2020	RA 2021	RA 2022	NTVA 2023	NTVA 2024
0	0	0	0	0	0	0	0

Entwicklung der Leasingverpflichtungen

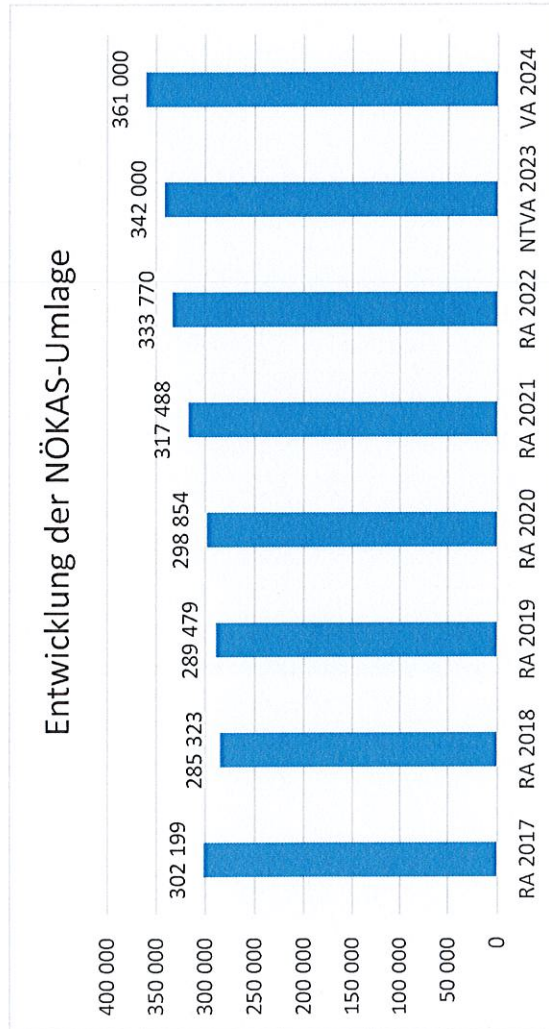
1	RA 2017	RA 2018	RA 2019	RA 2020	RA 2021	RA 2022	NTVA 2023	NTVA 2024
1								
1								
1								
1								
1								
0								
0								
0								
0								
0								

Vorbericht zum VA 2024

gemäß § 3 der NÖ Gemeindehaushaltsverordnung (NÖGHVO)

Entwicklung der NÖKAS-Umlage

RA 2017	RA 2018	RA 2019	RA 2020	RA 2021	RA 2022	NTVA 2023	VA 2024
302 199	285 323	289 479	298 854	317 488	333 770	342 000	361 000

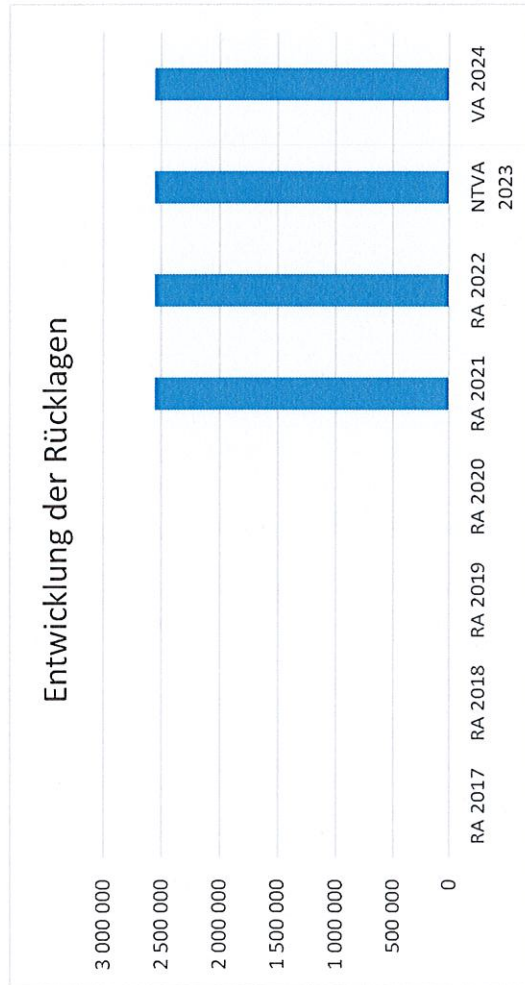


Vorbericht zum VA 2024

gemäß § 3 der NÖ Gemeindehaushaltsverordnung (NÖGHVO)

Entwicklung der Rücklagen (Eröffnungsbilanzrücklage)

RA 2017	RA 2018	RA 2019	RA 2020	RA 2021	RA 2022	NTVA 2023	VA 2024
0	0	0	0	2 562 000	2 562 000	2 562 000	2 562 001

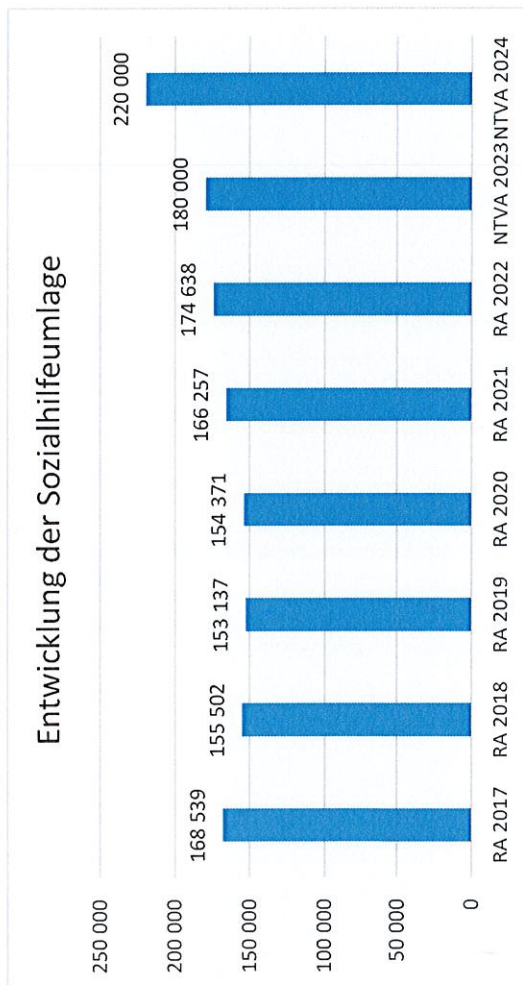


Vorbericht zum VA 2024

gemäß § 3 der NÖ Gemeindehaushaltsverordnung (NÖGHVO)

Entwicklung der Sozialhilfeumlage

RA 2017	RA 2018	RA 2019	RA 2020	RA 2021	RA 2022	NTVA 2023	NTVA 2024
168 539	155 502	153 137	154 371	166 257	174 638	180 000	220 000

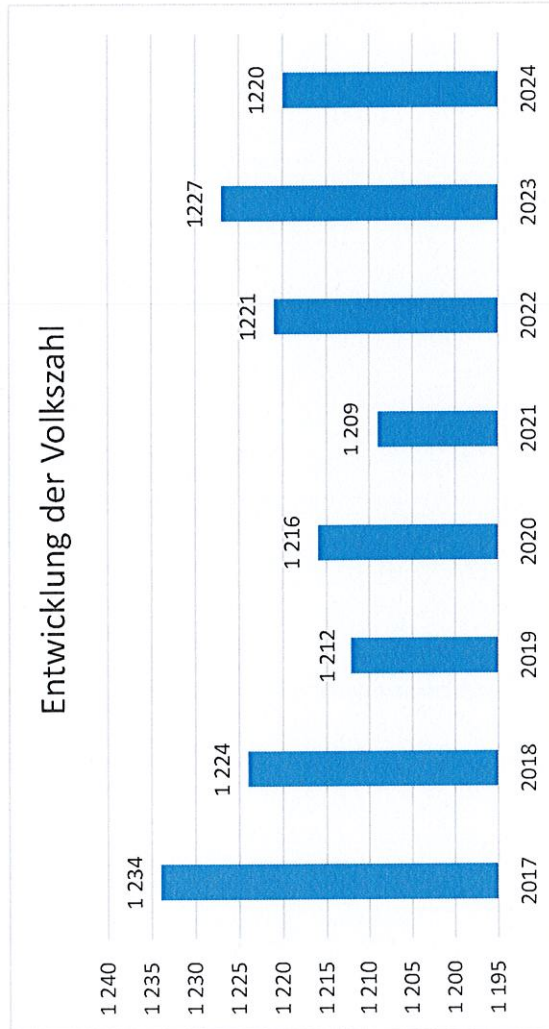


Vorbericht zum VA 2024

gemäß § 3 der NÖ Gemeindehaushaltsverordnung (NÖGHVO)

Entwicklung der Volkszahl

2017	2018	2019	2020	2021	2022	2023	2024
1 234	1 224	1 212	1 216	1 209	1 221	1 227	1 220

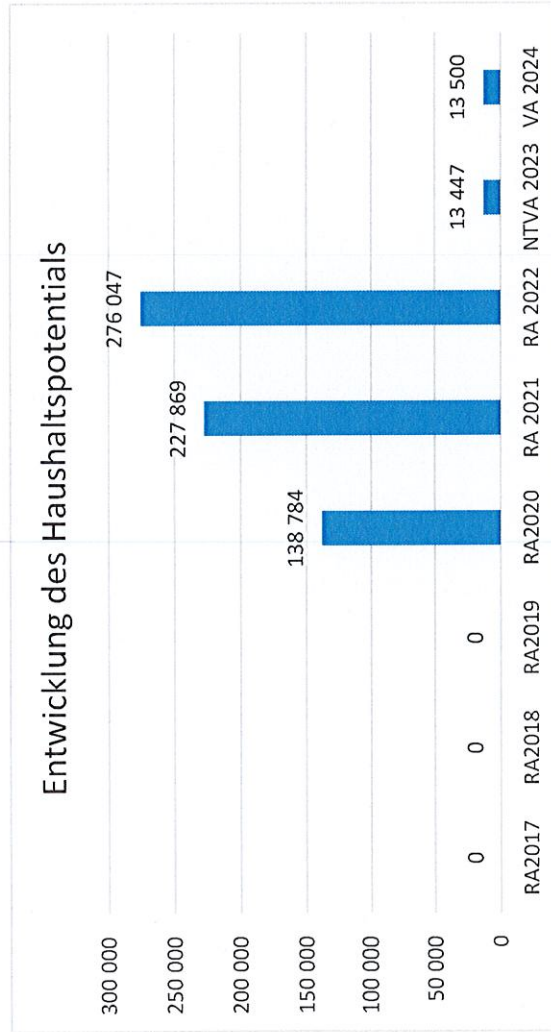


Vorbericht zum VA 2024

gemäß § 3 der NÖ Gemeindehaushaltsverordnung (NÖGHVO)

Entwicklung des Haushaltspotentials

RA2017	RA2018	RA2019	RA2020	RA 2021	RA 2022	NTVA 2023	VA 2024
0	0	0	138 784	227 869	276 047	13 447	13 500

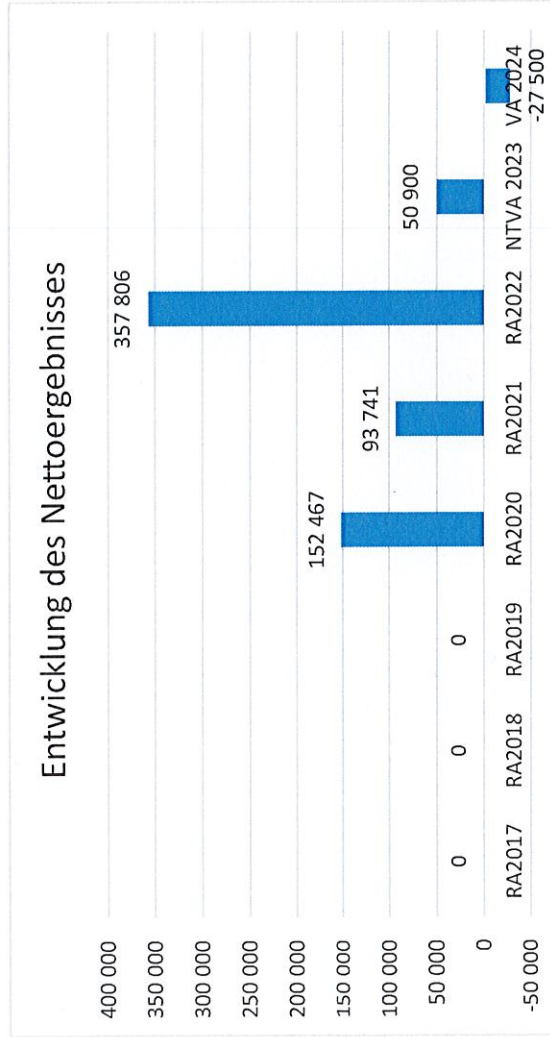


Vorbericht zum VA 2024

gemäß § 3 der NÖ Gemeindehaushaltsverordnung (NÖGHVO)

Entwicklung des Nettoergebnisses (Stand 2021 bedingt durch Eröffnungsbilanzrücklage)

RA2017	RA2018	RA2019	RA2020	RA2021	RA2022	NTVA 2023	VA 2024
0	0	0	152 467	93 741	357 806	50 900	-27 500

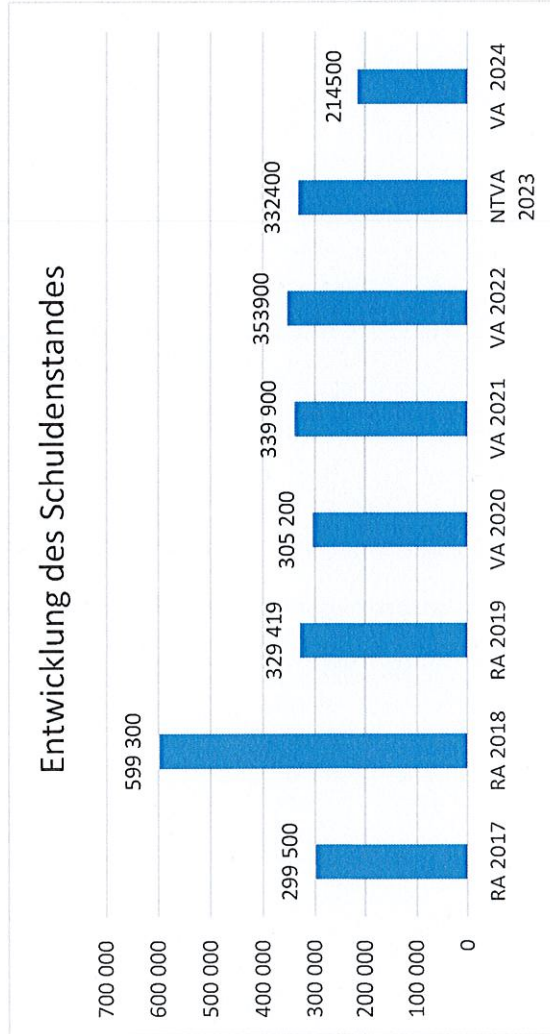


Vorbericht zum VA 2024

gemäß § 3 der NÖ Gemeindehaushaltsverordnung (NÖGHVO)

Entwicklung des Schuldenstandes

RA 2017	RA 2018	RA 2019	VA 2020	VA 2021	VA 2022	NTVA 2023	VA 2024
299 500	599 300	329 419	305 200	339 900	353 900	332 400	214 500



Ergebnishaushalt Gesamt 1. Ebene (Anlage 1a)
- interne Vergütungen enthalten

MVAG	Mittelverwendungs- und -aufbringungsgruppen (1. Ebene)	VA 2024	VA 2023	RA 2022
211	Erträge aus der operativen Verwaltungstätigkeit	2.200.200,00	2.383.400,00	2.407.560,26
212	Erträge aus Transfers	793.300,00	855.000,00	980.087,13
213	Finanzerträge	100,00	100,00	1.775,72
21	Summe Erträge	2.993.600,00	3.238.500,00	3.389.423,11
221	Personalaufwand	577.700,00	527.400,00	604.003,92
222	Sachaufwand	1.500.800,00	1.807.000,00	1.664.571,11
223	Transferaufwand	892.400,00	823.100,00	742.149,75
224	Finanzaufwand	50.200,00	30.100,00	20.891,43
22	Summe Aufwendungen	3.021.100,00	3.187.600,00	3.031.616,21
SA0	Saldo (0) Nettoergebnis (21 - 22)	-27.500,00	50.900,00	357.806,90
230	Entnahmen von Haushaltsrücklagen			
240	Zuweisungen an Haushaltsrücklagen			
SA01	Saldo (01) Haushaltsrücklagen (230 - 240)	0,00	0,00	0,00
SA00	Saldo (00) Nettoergebnis nach Haushaltsrücklagen (Saldo 0 + Saldo 01)	-27.500,00	50.900,00	357.806,90

Ergebnishaushalt Gesamt 1. und 2. Ebene (Anlage 1a)
- interne Vergütungen enthalten

MVAG	Mittelverwendungs- und aufbringungsgruppen (1. und 2. Ebene)	VA 2024	VA 2023	RA 2022
211	Erträge aus der operativen Verwaltungstätigkeit	2.200.200,00	2.383.400,00	2.407.560,26
2111	Erträge aus eigenen Abgaben	387.500,00	400.200,00	419.286,49
2112	Erträge aus Ertragsanteilen	1.262.000,00	1.235.000,00	1.273.617,81
2113	Erträge aus Gebühren	256.000,00	253.000,00	263.949,92
2114	Erträge aus Leistungen	174.900,00	170.700,00	148.069,34
2115	Erträge aus Besitz und wirtschaftlicher Tätigkeit	64.300,00	67.700,00	136.247,31
2116	Erträge aus Veräußerung und sonstige Erträge	55.500,00	256.800,00	166.389,39
2117	Nicht finanzierungswirksame operative Erträge			
212	Erträge aus Transfers	793.300,00	855.000,00	980.087,13
2121	Transferertrag von Trägern des öffentlichen Rechts	611.400,00	681.600,00	806.968,93
2122	Transferertrag von Beteiligungen			
2123	Transferertrag von Unternehmen (mit Finanzunternehmen)			
2124	Transferertrag von Haushalten und Organisationen ohne Erwerbscharakter	500,00	500,00	170,00
2125	Transferertrag vom Ausland			
2126	Investitions- und Tilgungszuschüsse zwischen Unternehmungen und Betrieben der Gebietskörperschaft und der Gebietskörperschaft			
2127	Nicht finanzierungswirksamer Transferertrag	181.400,00	172.900,00	172.948,20
213	Finanzerträge	100,00	100,00	1.775,72
2131	Erträge aus Zinsen	100,00	100,00	1.775,72
2132	Erträge aus Zinsen aus derivativen Finanzinstrumenten mit und ohne Grundgeschäft			
2133	Erträge aus Gewinnentnahmen von marktbestimmten Betrieben			
2134	Sonstige Finanzerträge			
2135	Erträge aus Dividenden/Gewinnausschüttungen			
2136	Sonstige nicht finanzierungswirksame Finanzerträge			
21	Summe Erträge	2.993.600,00	3.238.500,00	3.389.423,11
221	Personalaufwand	577.700,00	527.400,00	604.003,92
2211	Personalaufwand (Bezüge, Nebengebühren, Mehrleistungen)	465.700,00	426.900,00	422.934,97
2212	Gesetzlicher und freiwilliger Sozialaufwand	110.000,00	98.500,00	176.818,11
2213	Sonstiger Personalaufwand	2.000,00	2.000,00	4.250,84
2214	Nicht finanzierungswirksamer Personalaufwand			
222	Sachaufwand	1.500.800,00	1.807.000,00	1.664.571,11
2221	Gebrauchs- und Verbrauchsgüter, Handelswaren	100.800,00	117.600,00	82.828,08
2222	Verwaltungs- und Betriebsaufwand	160.000,00	178.000,00	136.098,54
2223	Leasing- und Mietaufwand	5.900,00	3.600,00	76.317,32
2224	Instandhaltung	106.600,00	174.200,00	167.866,28
2225	Sonstiger Sachaufwand	428.000,00	656.800,00	516.741,09
2226	Nicht finanzierungswirksamer Sachaufwand	699.500,00	676.800,00	684.719,80

MVAG	Mittelverwendungs- und aufbringungsgruppen (1. und 2. Ebene)	VA 2024	VA 2023	RA 2022
223	Transferaufwand	892.400,00	823.100,00	742.149,75
2231	Transferaufwand an Träger des öffentlichen Rechts	835.500,00	760.200,00	689.367,62
2232	Transferaufwand an Beteiligungen			
2233	Transferaufwand an Unternehmen (mit Finanzunternehmen)	10.000,00	9.000,00	4.306,30
2234	Transferaufwand an Haushalte und Organisationen ohne Erwerbscharakter	46.900,00	53.900,00	48.475,83
2235	Transferaufwand an das Ausland			
2236	Investitions- und Tilgungszuschüsse zwischen Unternehmungen und Betrieben der Gebietskörperschaft und der Gebietskörperschaft			
2237	Nicht finanzierungswirksamer Transferaufwand			
224	Finanzaufwand	50.200,00	30.100,00	20.891,43
2241	Aufwendungen für Zinsen	47.700,00	28.100,00	18.448,64
2242	Zinsen und sonstige Aufwendungen aus derivativen Finanzinstrumenten mit und ohne Grundgeschäft			
2243	Gewinnentnahmen von Unternehmungen und marktbestimmten Betrieben der Gebietskörperschaft (innerhalb der Gebietskörperschaft)			
2244	Sonstiger Finanzaufwand	2.500,00	2.000,00	2.442,79
2245	Nicht finanzierungswirksamer Finanzaufwand			
22	Summe Aufwendungen	3.021.100,00	3.187.600,00	3.031.616,21
SA0	Saldo (0) Nettoergebnis (21 - 22)	-27.500,00	50.900,00	357.806,90
230	Entnahmen von Haushaltsrücklagen	0,00	0,00	0,00
2301	Entnahmen von Haushaltsrücklagen			
240	Zuweisungen an Haushaltsrücklagen	0,00	0,00	0,00
2401	Zuweisungen an Haushaltsrücklagen			
SA01	Saldo (01) Haushaltsrücklagen (230 - 240)	0,00	0,00	0,00
SA00	Saldo (00) Nettoergebnis nach Haushaltsrücklagen (Saldo 0 + Saldo 01)	-27.500,00	50.900,00	357.806,90

Finanzierungshaushalt Gesamt 1. Ebene (Anlage 1b)
- bereinigt um interne Vergütungen

MVAG	Mittelverwendungs- und -aufbringungsgruppen (1. Ebene)	VA 2024	VA 2023	RA 2022
OPERATIVE GEBARUNG				
311	Einzahlungen aus operativer Verwaltungstätigkeit	2.051.200,00	2.274.400,00	2.277.037,46
312	Einzahlungen aus Transfers	598.900,00	669.100,00	783.561,81
313	Einzahlungen aus Finanzerträgen	100,00	100,00	1.775,72
31	Summe Einzahlungen operative Gebarung	2.650.200,00	2.943.600,00	3.062.374,99
321	Auszahlungen aus Personalaufwand	577.700,00	527.400,00	604.003,92
322	Auszahlungen aus Sachaufwand	644.300,00	1.014.200,00	871.115,82
323	Auszahlungen aus Transfers	881.900,00	814.600,00	734.894,75
324	Auszahlungen aus Finanzaufwand	50.200,00	30.100,00	20.891,43
32	Summe Auszahlungen operative Gebarung	2.154.100,00	2.386.300,00	2.230.905,92
SA1	Saldo (1) Geldfluss aus der operativen Gebarung (31 – 32)	496.100,00	557.300,00	831.469,07
INVESTIVE GEBARUNG				
331	Einzahlungen aus der Investitionstätigkeit	500,00	10.000,00	8.300,00
332	Einzahlungen aus der Rückzahlung von Darlehen sowie gewährten Vorschüssen			
333	Einzahlungen aus Kapitaltransfers	425.300,00	321.500,00	228.554,20
33	Summe Einzahlungen investive Gebarung	425.800,00	331.500,00	236.854,20
341	Auszahlungen aus der Investitionstätigkeit	627.600,00	838.000,00	681.896,39
342	Auszahlungen aus der Gewährung von Darlehen sowie gewährten Vorschüssen			
343	Auszahlungen aus Kapitaltransfers	10.500,00	8.500,00	7.255,00
34	Summe Auszahlungen investive Gebarung	638.100,00	846.500,00	689.151,39
SA2	Saldo (2) Geldfluss aus der investiven Gebarung (33 – 34)	-212.300,00	-515.000,00	-452.297,19
SA3	Saldo (3) Nettofinanzierungssaldo (Saldo 1 + Saldo 2)	283.800,00	42.300,00	379.171,88

MVAG	Mittelverwendungs- und -aufbringungsgruppen (1. Ebene)	VA 2024	VA 2023	RA 2022
FINANZIERUNGSTÄTIGKEIT				
351	Einzahlungen aus der Aufnahme von Finanzschulden		50.000,00	192.500,00
353	Einzahlungen infolge eines Kapitaltausches bei derivativen Finanzinstrumenten mit Grundgeschäft			
355	Einzahlungen aus dem Abgang von Finanzinstrumenten			
35	Summe Einzahlungen aus der Finanzierungstätigkeit	0,00	50.000,00	192.500,00
361	Auszahlungen aus der Tilgung von Finanzschulden	325.300,00	360.900,00	480.343,45
363	Auszahlungen infolge eines Kapitaltausches bei derivativen Finanzinstrumenten mit Grundgeschäft			
365	Auszahlungen für den Erwerb von Finanzinstrumenten			
36	Summe Auszahlungen aus der Finanzierungstätigkeit	325.300,00	360.900,00	480.343,45
SA4	Saldo (4) Geldfluss aus der Finanzierungstätigkeit (35 – 36)	-325.300,00	-310.900,00	-287.843,45
SA5	Saldo (5) Geldfluss aus der voranschlagswirksamen Gebarung (Saldo 3 + Saldo 4)	-41.500,00	-268.600,00	91.328,43

Finanzierungshaushalt Gesamt 1. und 2. Ebene (Anlage 1b)
- interne Vergütungen enthalten

MVAG	Mittelverwendungs- und aufbringungsgruppen (1. und 2. Ebene)	VA 2024	VA 2023	RA 2022
311	Einzahlungen aus operativer Verwaltungstätigkeit	2.160.200,00	2.383.400,00	2.386.037,46
3111	Einzahlungen aus eigenen Abgaben	387.500,00	400.200,00	415.663,99
3112	Einzahlungen aus Ertragsanteilen	1.262.000,00	1.235.000,00	1.273.617,81
3113	Einzahlungen aus Gebühren	256.000,00	253.000,00	253.240,15
3114	Einzahlungen aus Leistungen	174.900,00	170.700,00	147.181,62
3115	Einzahlungen aus Besitz und wirtschaftlicher Tätigkeit	64.300,00	67.700,00	136.247,31
3116	Einzahlungen aus Veräußerung von geringwertigen Wirtschaftsgütern (GWG) und sonstige Einzahlungen	15.500,00	256.800,00	160.086,58
312	Einzahlungen aus Transfers	611.900,00	682.100,00	807.138,93
3121	Transferzahlungen von Trägern des öffentlichen Rechts	611.400,00	681.600,00	806.968,93
3122	Transferzahlungen von Beteiligungen			
3123	Transferzahlungen von Unternehmen (inkl. Finanzunternehmen)			
3124	Transferzahlungen von Haushalten und Organisationen ohne Erwerbscharakter	500,00	500,00	170,00
3125	Transferzahlungen vom Ausland			
3126	Investitions- und Tilgungszuschüsse zwischen Unternehmungen und Betrieben der Gebietskörperschaft und der Gebietskörperschaft			
313	Einzahlungen aus Finanzerträgen	100,00	100,00	1.775,72
3131	Einzahlungen aus Zinserträgen	100,00	100,00	1.775,72
3132	Einzahlungen aus Zinsen aus derivativen Finanzinstrumenten mit und ohne Grundgeschäft			
3133	Einzahlungen aus Gewinnentnahmen von marktbestimmten Betrieben			
3134	Sonstige Einzahlungen aus Finanzerträgen			
3135	Einzahlungen aus Dividenden/Gewinnausschüttungen			
31	Summe Einzahlungen operative Gebarung	2.772.200,00	3.065.600,00	3.194.952,11
321	Auszahlungen aus Personalaufwand	577.700,00	527.400,00	604.003,92
3211	Auszahlungen für Personalaufwand (Bezüge, Nebengebühren, und Mehrleistungsvergütungen)	465.700,00	426.900,00	422.934,97
3212	Auszahlungen für gesetzliche und freiwillige Sozialaufwendungen	110.000,00	98.500,00	176.818,11
3213	Auszahlungen aus sonstigem Personalaufwand	2.000,00	2.000,00	4.250,84
322	Auszahlungen aus Sachaufwand	761.300,00	1.130.200,00	980.115,82
3221	Auszahlungen für Gebrauchs- und Verbrauchsgüter, Handelswaren	100.800,00	117.600,00	82.828,08
3222	Auszahlungen für Verwaltungs- und Betriebsaufwand	160.000,00	178.000,00	136.098,54
3223	Auszahlungen für Leasing- und Mietaufwand	5.900,00	3.600,00	76.317,32
3224	Auszahlungen für Instandhaltung	106.600,00	174.200,00	167.942,79
3225	Sonstige Auszahlungen aus Sachaufwand	388.000,00	656.800,00	516.929,09
3226	Auszahlungen aus der Inanspruchnahme von Haftungen			
323	Auszahlungen aus Transfers	881.900,00	814.600,00	734.894,75
3231	Transferzahlungen an Träger des öffentlichen Rechts	835.500,00	760.200,00	689.367,62
3232	Transferzahlungen an Beteiligungen			

MVAG	Mittelverwendungs- und aufbringungsgruppen (1. und 2. Ebene)	VA 2024	VA 2023	RA 2022
3233	Transferzahlungen an Unternehmen (inkl. Finanzunternehmen)	10.000,00	9.000,00	4.306,30
3234	Transferzahlungen an Haushalte und Organisationen ohne Erwerbscharakter	36.400,00	45.400,00	41.220,83
3235	Transferzahlungen an das Ausland			
3236	Investitions- und Tilgungszuschüsse zwischen Unternehmungen und Betrieben der Gebietskörperschaft und der Gebietskörperschaft			
324	Auszahlungen aus Finanzaufwand	50.200,00	30.100,00	20.891,43
3241	Auszahlungen für Zinsen	47.700,00	28.100,00	18.448,64
3242	Auszahlungen für Zinsen aus derivativen Finanzinstrumenten mit und ohne Grundgeschäft			
3243	Auszahlungen aus Gewinnentnahmen von marktbestimmten Betrieben			
3244	Sonstige Auszahlungen aus Finanzaufwendungen	2.500,00	2.000,00	2.442,79
32	Summe Auszahlungen operative Gebarung	2.271.100,00	2.502.300,00	2.339.905,92
SA1	Saldo (1) Geldfluss aus der operativen Gebarung (31 – 32)	501.100,00	563.300,00	855.046,19
331	Einzahlungen aus der Investitionstätigkeit	500,00	10.000,00	8.300,00
3311	Einzahlungen aus der Veräußerung von immateriellem Vermögen			
3312	Einzahlungen aus der Veräußerung von Grundstücken und Grundstückeinrichtungen	500,00	10.000,00	
3313	Einzahlungen aus der Veräußerung von Gebäuden und Bauten			
3314	Einzahlungen aus der Veräußerung von technischen Anlagen, Fahrzeugen und Maschinen			8.300,00
3315	Einzahlungen aus der Veräußerung von Amts-, Betriebs- und Geschäftsausstattung			
3316	Einzahlungen aus der Veräußerung von Kulturgütern			
3317	Einzahlungen aus der Veräußerung von Beteiligungen			
3318	Einzahlungen aus der Veräußerung von kofinanzierten Schutzbauten			
332	Einzahlungen aus der Rückzahlung von Darlehen sowie gewährten Vorschüssen	0,00	0,00	0,00
3321	Einzahlungen aus Darlehen an Träger des öffentlichen Rechts			
3322	Einzahlungen aus Darlehen an Beteiligungen			
3323	Einzahlungen aus Darlehen an Unternehmen und Haushalte			
3325	Einzahlungen aus Vorschüssen und Anzahlungen			
333	Einzahlungen aus Kapitaltransfers	425.300,00	321.500,00	228.554,20
3331	Kapitaltransferzahlungen von Trägern des öffentlichen Rechts	415.200,00	307.700,00	215.139,06
3332	Kapitaltransferzahlungen von Beteiligungen			
3333	Kapitaltransferzahlungen von Unternehmen			
3334	Kapitaltransferzahlungen von Haushalten und Organisationen ohne Erwerbscharakter	10.100,00	13.800,00	13.415,14
3335	Kapitaltransferzahlungen vom Ausland			
33	Summe Einzahlungen investive Gebarung	425.800,00	331.500,00	236.854,20
341	Auszahlungen aus der Investitionstätigkeit	627.600,00	838.000,00	681.896,39
3411	Auszahlungen für den Erwerb von immateriellem Vermögen		29.000,00	

MVAG	Mittelverwendungs- und aufbringungsgruppen (1. und 2. Ebene)	VA 2024	VA 2023	RA 2022
3412	Auszahlungen für den Erwerb von Grundstücken und Grundstückseinrichtungen	215.000,00	350.000,00	228.646,54
3413	Auszahlungen für den Erwerb von Gebäuden und Bauten	240.000,00	270.000,00	237.040,11
3414	Auszahlungen für den Erwerb von technischen Anlagen, Fahrzeugen und Maschinen	170.100,00	180.500,00	210.828,27
3415	Auszahlungen für den Erwerb von Amts-, Betriebs- und Geschäftsausstattung	2.500,00	8.500,00	5.381,47
3416	Auszahlungen für den Erwerb von Kulturgütern			
3417	Auszahlungen für den Erwerb von Beteiligungen			
3418	Auszahlungen für den Erwerb von kofinanzierten Schutzbauten			
342	Auszahlungen aus der Gewährung von Darlehen sowie gewährten Vorschüssen	0,00	0,00	0,00
3421	Auszahlungen von Darlehen an Träger des öffentlichen Rechts			
3422	Auszahlungen von Darlehen an Beteiligungen			
3423	Auszahlungen von Darlehen an Unternehmen und Haushalte			
3425	Auszahlungen von Vorschüssen und Anzahlungen			
343	Auszahlungen aus Kapitaltransfers	10.500,00	8.500,00	7.255,00
3431	Kapitaltransferzahlungen an Träger des öffentlichen Rechts			
3432	Kapitaltransferzahlungen an Beteiligungen			
3433	Kapitaltransferzahlungen an Unternehmen (Finanzunternehmen)			
3434	Kapitaltransferzahlungen an Haushalte und Organisationen ohne Erwerbscharakter	10.500,00	8.500,00	7.255,00
3435	Kapitaltransferzahlungen an das Ausland			
34	Summe Auszahlungen investive Gebarung	638.100,00	846.500,00	689.151,39
SA2	Saldo (2) Geldfluss aus der investiven Gebarung (33 – 34)	-212.300,00	-515.000,00	-452.297,19
SA3	Saldo (3) Nettofinanzierungssaldo (Saldo 1 + Saldo 2)	288.800,00	48.300,00	402.749,00
351	Einzahlungen aus der Aufnahme von Finanzschulden	0,00	50.000,00	192.500,00
3511	Einzahlungen aus empfangenen Darlehen von öffentlichen Körperschaften und Rechtsträgern			
3512	Einzahlungen aus empfangenen Darlehen von Beteiligungen			
3513	Einzahlungen aus empfangenen Darlehen von Unternehmen und privaten Haushalten			
3514	Einzahlungen aus Finanzschulden (Finanzunternehmen)		50.000,00	192.500,00
3515	Einzahlungen aus Aufnahmen von Leasingverbindlichkeiten			
353	Einzahlungen infolge eines Kapitaltausches bei derivativen Finanzinstrumenten mit Grundgeschäft	0,00	0,00	0,00
3530	Einzahlungen infolge eines Kapitaltausches bei derivativen Finanzinstrumenten mit Grundgeschäft			
355	Einzahlungen aus dem Abgang von Finanzinstrumenten	0,00	0,00	0,00
3550	Einzahlungen aus dem Abgang von Finanzinstrumenten			
35	Summe Einzahlungen aus der Finanzierungstätigkeit	0,00	50.000,00	192.500,00

MVAG	Mittelverwendungs- und aufbringungsgruppen (1. und 2. Ebene)	VA 2024	VA 2023	RA 2022
361	Auszahlungen aus der Tilgung von Finanzschulden	325.300,00	360.900,00	480.343,45
3611	Auszahlungen aus empfangenen Darlehen von öffentlichen Körperschaften und Rechtsträgern			
3612	Auszahlungen aus empfangenen Darlehen von Beteiligungen			
3613	Auszahlungen aus empfangenen Darlehen von Unternehmen und privaten Haushalten			
3614	Auszahlungen aus Finanzschulden	325.300,00	360.900,00	480.343,45
3615	Auszahlungen aus Rückzahlungen von Leasingverbindlichkeiten			
363	Auszahlungen infolge eines Kapitaltausches bei derivativen Finanzinstrumenten mit Grundgeschäft	0,00	0,00	0,00
3630	Auszahlungen infolge eines Kapitaltausches bei derivativen Finanzinstrumenten mit Grundgeschäft			
365	Auszahlungen für den Erwerb von Finanzinstrumenten	0,00	0,00	0,00
3650	Auszahlungen für den Erwerb von Finanzinstrumenten			
36	Summe Auszahlungen aus der Finanzierungstätigkeit	325.300,00	360.900,00	480.343,45
SA4	Saldo (4) Geldfluss aus der Finanzierungstätigkeit (35 – 36)	-325.300,00	-310.900,00	-287.843,45
SA5	Saldo (5) Geldfluss aus der voranschlagswirksamen Gebarung (Saldo 3 + Saldo 4)	-36.500,00	-262.600,00	114.905,55

Ergebnishaushalt Bereichsbudget 1. und 2. Ebene (Anlage 1a)

Vertretungskörper und allgemeine Verwaltung (Gruppe 0)

MVAG	Mittelverwendungs- und -aufbringungsgruppen (1. und 2. Ebene)	VA 2024	VA 2023	RA 2022
211	Erträge aus der operativen Verwaltungstätigkeit	43.600,00	43.800,00	43.323,56
2111	Erträge aus eigenen Abgaben			
2112	Erträge aus Ertragsanteilen			
2113	Erträge aus Gebühren			
2114	Erträge aus Leistungen	40.700,00	40.900,00	40.277,92
2115	Erträge aus Besitz und wirtschaftlicher Tätigkeit	2.700,00	2.700,00	3.025,64
2116	Erträge aus Veräußerung und sonstige Erträge	200,00	200,00	20,00
2117	Nicht finanzierungswirksame operative Erträge			
212	Erträge aus Transfers	36.500,00	1.500,00	1.492,00
2121	Transferertrag von Trägern des öffentlichen Rechts	35.000,00		
2122	Transferertrag von Beteiligungen			
2123	Transferertrag von Unternehmen (mit Finanzunternehmen)			
2124	Transferertrag von Haushalten und Organisationen ohne Erwerbscharakter			
2125	Transferertrag vom Ausland			
2126	Investitions- und Tilgungszuschüsse zwischen Unternehmungen und Betrieben der Gebietskörperschaft und der Gebietskörperschaft			
2127	Nicht finanzierungswirksamer Transferertrag	1.500,00	1.500,00	1.492,00
213	Finanzerträge	0,00	0,00	0,00
2131	Erträge aus Zinsen			
2132	Erträge aus Zinsen aus derivativen Finanzinstrumenten mit und ohne Grundgeschäft			
2133	Erträge aus Gewinnentnahmen von marktbestimmten Betrieben			
2134	Sonstige Finanzerträge			
2135	Erträge aus Dividenden/Gewinnausschüttungen			
2136	Sonstige nicht finanzierungswirksame Finanzerträge			
21	Summe Erträge	80.100,00	45.300,00	44.815,56
221	Personalaufwand	147.500,00	131.500,00	232.969,65
2211	Personalaufwand (Bezüge, Nebengebühren, Mehrleistungen)	115.000,00	105.000,00	120.856,38
2212	Gesetzlicher und freiwilliger Sozialaufwand	32.500,00	26.500,00	112.113,27
2213	Sonstiger Personalaufwand			
2214	Nicht finanzierungswirksamer Personalaufwand			
222	Sachaufwand	283.500,00	333.200,00	286.444,35
2221	Gebrauchs- und Verbrauchsgüter, Handelswaren	26.600,00	30.400,00	22.070,84
2222	Verwaltungs- und Betriebsaufwand	48.600,00	50.400,00	51.960,53

Vertretungskörper und allgemeine Verwaltung (Gruppe 0)

MVAG	Mittelverwendungs- und -aufbringungsgruppen (1. und 2. Ebene)	VA 2024	VA 2023	RA 2022
2223	Leasing- und Mietaufwand			
2224	Instandhaltung	5.500,00	19.500,00	10.003,90
2225	Sonstiger Sachaufwand	192.100,00	217.100,00	185.897,25
2226	Nicht finanzierungswirksamer Sachaufwand	10.700,00	15.800,00	16.511,83
223	Transferaufwand	31.300,00	29.200,00	24.020,70
2231	Transferaufwand an Träger des öffentlichen Rechts	22.000,00	21.200,00	16.230,00
2232	Transferaufwand an Beteiligungen			
2233	Transferaufwand an Unternehmen (mit Finanzunternehmen)			
2234	Transferaufwand an Haushalte und Organisationen ohne Erwerbscharakter	9.300,00	8.000,00	7.790,70
2235	Transferaufwand an das Ausland			
2236	Investitions- und Tilgungszuschüsse zwischen Unternehmungen und Betrieben der Gebietskörperschaft und der Gebietskörperschaft			
2237	Nicht finanzierungswirksamer Transferaufwand			
224	Finanzaufwand	0,00	0,00	0,00
2241	Aufwendungen für Zinsen			
2242	Zinsen und sonstige Aufwendungen aus derivativen Finanzinstrumenten mit und ohne Grundgeschäft			
2243	Gewinnentnahmen von Unternehmungen und marktbestimmten Betrieben der Gebietskörperschaft (innerhalb der Gebietskörperschaft)			
2244	Sonstiger Finanzaufwand			
2245	Nicht finanzierungswirksamer Finanzaufwand			
22	Summe Aufwendungen	462.300,00	493.900,00	543.434,70
SA0	Saldo (0) Nettoergebnis (21 - 22)	-382.200,00	-448.600,00	-498.619,14
230	Entnahmen von Haushaltsrücklagen	0,00	0,00	0,00
2301	Entnahmen von Haushaltsrücklagen			
240	Zuweisungen an Haushaltsrücklagen	0,00	0,00	0,00
2401	Zuweisungen an Haushaltsrücklagen			
SA01	Saldo (01) Haushaltsrücklagen (230 - 240)	0,00	0,00	0,00
SA00	Saldo (00) Nettoergebnis nach Haushaltsrücklagen (Saldo 0 + Saldo 01)	-382.200,00	-448.600,00	-498.619,14

Öffentliche Ordnung und Sicherheit (Gruppe 1)

MVAG	Mittelverwendungs- und -aufbringungsgruppen (1. und 2. Ebene)	VA 2024	VA 2023	RA 2022
211	Erträge aus der operativen Verwaltungstätigkeit	3.600,00	3.600,00	81.212,98
2111	Erträge aus eigenen Abgaben			
2112	Erträge aus Ertragsanteilen			
2113	Erträge aus Gebühren			
2114	Erträge aus Leistungen	3.500,00	3.500,00	3.411,98
2115	Erträge aus Besitz und wirtschaftlicher Tätigkeit			
2116	Erträge aus Veräußerung und sonstige Erträge	100,00	100,00	77.801,00
2117	Nicht finanzierungswirksame operative Erträge			
212	Erträge aus Transfers	77.300,00	71.500,00	70.735,18
2121	Transferertrag von Trägern des öffentlichen Rechts	900,00	900,00	127,16
2122	Transferertrag von Beteiligungen			
2123	Transferertrag von Unternehmen (mit Finanzunternehmen)			
2124	Transferertrag von Haushalten und Organisationen ohne Erwerbscharakter			
2125	Transferertrag vom Ausland			
2126	Investitions- und Tilgungszuschüsse zwischen Unternehmungen und Betrieben der Gebietskörperschaft und der Gebietskörperschaft			
2127	Nicht finanzierungswirksamer Transferertrag	76.400,00	70.600,00	70.608,02
213	Finanzerträge	0,00	0,00	0,00
2131	Erträge aus Zinsen			
2132	Erträge aus Zinsen aus derivativen Finanzinstrumenten mit und ohne Grundgeschäft			
2133	Erträge aus Gewinnentnahmen von marktbestimmten Betrieben			
2134	Sonstige Finanzerträge			
2135	Erträge aus Dividenden/Gewinnausschüttungen			
2136	Sonstige nicht finanzierungswirksame Finanzerträge			
21	Summe Erträge	80.900,00	75.100,00	151.948,16
221	Personalaufwand	0,00	0,00	0,00
2211	Personalaufwand (Bezüge, Nebengebühren, Mehrleistungen)			
2212	Gesetzlicher und freiwilliger Sozialaufwand			
2213	Sonstiger Personalaufwand			
2214	Nicht finanzierungswirksamer Personalaufwand			
222	Sachaufwand	173.900,00	175.300,00	253.795,26
2221	Gebrauchs- und Verbrauchsgüter, Handelswaren	500,00	500,00	
2222	Verwaltungs- und Betriebsaufwand	9.500,00	9.500,00	8.371,25

Öffentliche Ordnung und Sicherheit (Gruppe 1)

MVAG	Mittelverwendungs- und -aufbringungsgruppen (1. und 2. Ebene)	VA 2024	VA 2023	RA 2022
2223	Leasing- und Mietaufwand			
2224	Instandhaltung	500,00	500,00	3.002,06
2225	Sonstiger Sachaufwand	1.000,00	1.000,00	78.432,11
2226	Nicht finanzierungswirksamer Sachaufwand	162.400,00	163.800,00	163.989,84
223	Transferaufwand	9.200,00	22.700,00	15.860,16
2231	Transferaufwand an Träger des öffentlichen Rechts	8.700,00	22.200,00	15.860,16
2232	Transferaufwand an Beteiligungen			
2233	Transferaufwand an Unternehmen (mit Finanzunternehmen)			
2234	Transferaufwand an Haushalte und Organisationen ohne Erwerbscharakter	500,00	500,00	
2235	Transferaufwand an das Ausland			
2236	Investitions- und Tilgungszuschüsse zwischen Unternehmungen und Betrieben der Gebietskörperschaft und der Gebietskörperschaft			
2237	Nicht finanzierungswirksamer Transferaufwand			
224	Finanzaufwand	900,00	900,00	246,63
2241	Aufwendungen für Zinsen	900,00	900,00	246,63
2242	Zinsen und sonstige Aufwendungen aus derivativen Finanzinstrumenten mit und ohne Grundgeschäft			
2243	Gewinnentnahmen von Unternehmungen und marktbestimmten Betrieben der Gebietskörperschaft (innerhalb der Gebietskörperschaft)			
2244	Sonstiger Finanzaufwand			
2245	Nicht finanzierungswirksamer Finanzaufwand			
22	Summe Aufwendungen	184.000,00	198.900,00	269.902,05
SA0	Saldo (0) Nettoergebnis (21 - 22)	-103.100,00	-123.800,00	-117.953,89
230	Entnahmen von Haushaltsrücklagen	0,00	0,00	0,00
2301	Entnahmen von Haushaltsrücklagen			
240	Zuweisungen an Haushaltsrücklagen	0,00	0,00	0,00
2401	Zuweisungen an Haushaltsrücklagen			
SA01	Saldo (01) Haushaltsrücklagen (230 - 240)	0,00	0,00	0,00
SA00	Saldo (00) Nettoergebnis nach Haushaltsrücklagen (Saldo 0 + Saldo 01)	-103.100,00	-123.800,00	-117.953,89

Unterricht, Erziehung, Sport und Wissenschaft (Gruppe 2)

MVAG	Mittelverwendungs- und -aufbringungsgruppen (1. und 2. Ebene)	VA 2024	VA 2023	RA 2022
211	Erträge aus der operativen Verwaltungstätigkeit	77.600,00	70.400,00	124.180,78
2111	Erträge aus eigenen Abgaben			
2112	Erträge aus Ertragsanteilen			
2113	Erträge aus Gebühren			
2114	Erträge aus Leistungen	55.400,00	48.400,00	26.981,47
2115	Erträge aus Besitz und wirtschaftlicher Tätigkeit	200,00	500,00	69.800,00
2116	Erträge aus Veräußerung und sonstige Erträge	22.000,00	21.500,00	27.399,31
2117	Nicht finanzierungswirksame operative Erträge			
212	Erträge aus Transfers	98.800,00	76.200,00	71.091,40
2121	Transferertrag von Trägern des öffentlichen Rechts	92.300,00	70.800,00	65.559,12
2122	Transferertrag von Beteiligungen			
2123	Transferertrag von Unternehmen (mit Finanzunternehmen)			
2124	Transferertrag von Haushalten und Organisationen ohne Erwerbscharakter			
2125	Transferertrag vom Ausland			
2126	Investitions- und Tilgungszuschüsse zwischen Unternehmungen und Betrieben der Gebietskörperschaft und der Gebietskörperschaft			
2127	Nicht finanzierungswirksamer Transferertrag	6.500,00	5.400,00	5.532,28
213	Finanzerträge	0,00	0,00	0,00
2131	Erträge aus Zinsen			
2132	Erträge aus Zinsen aus derivativen Finanzinstrumenten mit und ohne Grundgeschäft			
2133	Erträge aus Gewinnentnahmen von marktbestimmten Betrieben			
2134	Sonstige Finanzerträge			
2135	Erträge aus Dividenden/Gewinnausschüttungen			
2136	Sonstige nicht finanzierungswirksame Finanzerträge			
21	Summe Erträge	176.400,00	146.600,00	195.272,18
221	Personalaufwand	205.000,00	195.900,00	177.636,38
2211	Personalaufwand (Bezüge, Nebengebühren, Mehrleistungen)	170.700,00	161.900,00	147.923,72
2212	Gesetzlicher und freiwilliger Sozialaufwand	34.300,00	34.000,00	29.712,66
2213	Sonstiger Personalaufwand			
2214	Nicht finanzierungswirksamer Personalaufwand			
222	Sachaufwand	156.600,00	191.500,00	250.817,54
2221	Gebrauchs- und Verbrauchsgüter, Handelswaren	31.000,00	41.000,00	25.507,36
2222	Verwaltungs- und Betriebsaufwand	46.400,00	44.200,00	45.689,66

Unterricht, Erziehung, Sport und Wissenschaft (Gruppe 2)

MVAG	Mittelverwendungs- und -aufbringungsgruppen (1. und 2. Ebene)	VA 2024	VA 2023	RA 2022
2223	Leasing- und Mietaufwand			69.800,00
2224	Instandhaltung	20.700,00	31.300,00	35.291,01
2225	Sonstiger Sachaufwand	14.700,00	35.400,00	35.717,80
2226	Nicht finanzierungswirksamer Sachaufwand	43.800,00	39.600,00	38.811,71
223	Transferaufwand	128.400,00	118.400,00	77.938,35
2231	Transferaufwand an Träger des öffentlichen Rechts	125.000,00	113.000,00	75.140,16
2232	Transferaufwand an Beteiligungen			
2233	Transferaufwand an Unternehmen (mit Finanzunternehmen)			
2234	Transferaufwand an Haushalte und Organisationen ohne Erwerbscharakter	3.400,00	5.400,00	2.798,19
2235	Transferaufwand an das Ausland			
2236	Investitions- und Tilgungszuschüsse zwischen Unternehmungen und Betrieben der Gebietskörperschaft und der Gebietskörperschaft			
2237	Nicht finanzierungswirksamer Transferaufwand			
224	Finanzaufwand	1.300,00	1.300,00	1.346,05
2241	Aufwendungen für Zinsen	1.300,00	1.300,00	1.346,05
2242	Zinsen und sonstige Aufwendungen aus derivativen Finanzinstrumenten mit und ohne Grundgeschäft			
2243	Gewinnentnahmen von Unternehmungen und marktbestimmten Betrieben der Gebietskörperschaft (innerhalb der Gebietskörperschaft)			
2244	Sonstiger Finanzaufwand			
2245	Nicht finanzierungswirksamer Finanzaufwand			
22	Summe Aufwendungen	491.300,00	507.100,00	507.738,32
SA0	Saldo (0) Nettoergebnis (21 - 22)	-314.900,00	-360.500,00	-312.466,14
230	Entnahmen von Haushaltsrücklagen	0,00	0,00	0,00
2301	Entnahmen von Haushaltsrücklagen			
240	Zuweisungen an Haushaltsrücklagen	0,00	0,00	0,00
2401	Zuweisungen an Haushaltsrücklagen			
SA01	Saldo (01) Haushaltsrücklagen (230 - 240)	0,00	0,00	0,00
SA00	Saldo (00) Nettoergebnis nach Haushaltsrücklagen (Saldo 0 + Saldo 01)	-314.900,00	-360.500,00	-312.466,14

Kunst, Kultur und Kultus (Gruppe 3)

MVAG	Mittelverwendungs- und -aufbringungsgruppen (1. und 2. Ebene)	VA 2024	VA 2023	RA 2022
211	Erträge aus der operativen Verwaltungstätigkeit	1.000,00	1.300,00	885,00
2111	Erträge aus eigenen Abgaben			
2112	Erträge aus Ertragsanteilen			
2113	Erträge aus Gebühren			
2114	Erträge aus Leistungen	500,00	600,00	885,00
2115	Erträge aus Besitz und wirtschaftlicher Tätigkeit			
2116	Erträge aus Veräußerung und sonstige Erträge	500,00	700,00	
2117	Nicht finanzierungswirksame operative Erträge			
212	Erträge aus Transfers	0,00	0,00	0,00
2121	Transferertrag von Trägern des öffentlichen Rechts			
2122	Transferertrag von Beteiligungen			
2123	Transferertrag von Unternehmen (mit Finanzunternehmen)			
2124	Transferertrag von Haushalten und Organisationen ohne Erwerbscharakter			
2125	Transferertrag vom Ausland			
2126	Investitions- und Tilgungszuschüsse zwischen Unternehmungen und Betrieben der Gebietskörperschaft und der Gebietskörperschaft			
2127	Nicht finanzierungswirksamer Transferertrag			
213	Finanzerträge	0,00	0,00	0,00
2131	Erträge aus Zinsen			
2132	Erträge aus Zinsen aus derivativen Finanzinstrumenten mit und ohne Grundgeschäft			
2133	Erträge aus Gewinnentnahmen von marktbestimmten Betrieben			
2134	Sonstige Finanzerträge			
2135	Erträge aus Dividenden/Gewinnausschüttungen			
2136	Sonstige nicht finanzierungswirksame Finanzerträge			
21	Summe Erträge	1.000,00	1.300,00	885,00
221	Personalaufwand	0,00	0,00	0,00
2211	Personalaufwand (Bezüge, Nebengebühren, Mehrleistungen)			
2212	Gesetzlicher und freiwilliger Sozialaufwand			
2213	Sonstiger Personalaufwand			
2214	Nicht finanzierungswirksamer Personalaufwand			
222	Sachaufwand	21.800,00	23.800,00	20.751,13
2221	Gebrauchs- und Verbrauchsgüter, Handelswaren			
2222	Verwaltungs- und Betriebsaufwand	2.700,00	4.200,00	1.148,83

Kunst, Kultur und Kultus (Gruppe 3)

MVAG	Mittelverwendungs- und -aufbringungsgruppen (1. und 2. Ebene)	VA 2024	VA 2023	RA 2022
2223	Leasing- und Mietaufwand	4.000,00	3.500,00	2.917,32
2224	Instandhaltung	3.600,00	5.600,00	7.245,28
2225	Sonstiger Sachaufwand	11.500,00	10.500,00	9.439,70
2226	Nicht finanzierungswirksamer Sachaufwand			
223	Transferaufwand	48.700,00	41.700,00	52.508,80
2231	Transferaufwand an Träger des öffentlichen Rechts	45.000,00	38.000,00	31.308,80
2232	Transferaufwand an Beteiligungen			
2233	Transferaufwand an Unternehmen (mit Finanzunternehmen)			
2234	Transferaufwand an Haushalte und Organisationen ohne Erwerbscharakter	3.700,00	3.700,00	21.200,00
2235	Transferaufwand an das Ausland			
2236	Investitions- und Tilgungszuschüsse zwischen Unternehmungen und Betrieben der Gebietskörperschaft und der Gebietskörperschaft			
2237	Nicht finanzierungswirksamer Transferaufwand			
224	Finanzaufwand	0,00	0,00	0,00
2241	Aufwendungen für Zinsen			
2242	Zinsen und sonstige Aufwendungen aus derivativen Finanzinstrumenten mit und ohne Grundgeschäft			
2243	Gewinnentnahmen von Unternehmungen und marktbestimmten Betrieben der Gebietskörperschaft (innerhalb der Gebietskörperschaft)			
2244	Sonstiger Finanzaufwand			
2245	Nicht finanzierungswirksamer Finanzaufwand			
22	Summe Aufwendungen	70.500,00	65.500,00	73.259,93
SA0	Saldo (0) Nettoergebnis (21 - 22)	-69.500,00	-64.200,00	-72.374,93
230	Entnahmen von Haushaltsrücklagen	0,00	0,00	0,00
2301	Entnahmen von Haushaltsrücklagen			
240	Zuweisungen an Haushaltsrücklagen	0,00	0,00	0,00
2401	Zuweisungen an Haushaltsrücklagen			
SA01	Saldo (01) Haushaltsrücklagen (230 - 240)	0,00	0,00	0,00
SA00	Saldo (00) Nettoergebnis nach Haushaltsrücklagen (Saldo 0 + Saldo 01)	-69.500,00	-64.200,00	-72.374,93

Soziale Wohlfahrt und Wohnbauförderung (Gruppe 4)

MVAG	Mittelverwendungs- und -aufbringungsgruppen (1. und 2. Ebene)	VA 2024	VA 2023	RA 2022
211	Erträge aus der operativen Verwaltungstätigkeit	0,00	0,00	0,00
2111	Erträge aus eigenen Abgaben			
2112	Erträge aus Ertragsanteilen			
2113	Erträge aus Gebühren			
2114	Erträge aus Leistungen			
2115	Erträge aus Besitz und wirtschaftlicher Tätigkeit			
2116	Erträge aus Veräußerung und sonstige Erträge			
2117	Nicht finanzierungswirksame operative Erträge			
212	Erträge aus Transfers	0,00	0,00	0,00
2121	Transferertrag von Trägern des öffentlichen Rechts			
2122	Transferertrag von Beteiligungen			
2123	Transferertrag von Unternehmen (mit Finanzunternehmen)			
2124	Transferertrag von Haushalten und Organisationen ohne Erwerbscharakter			
2125	Transferertrag vom Ausland			
2126	Investitions- und Tilgungszuschüsse zwischen Unternehmungen und Betrieben der Gebietskörperschaft und der Gebietskörperschaft			
2127	Nicht finanzierungswirksamer Transferertrag			
213	Finanzerträge	0,00	0,00	0,00
2131	Erträge aus Zinsen			
2132	Erträge aus Zinsen aus derivativen Finanzinstrumenten mit und ohne Grundgeschäft			
2133	Erträge aus Gewinnentnahmen von marktbestimmten Betrieben			
2134	Sonstige Finanzerträge			
2135	Erträge aus Dividenden/Gewinnausschüttungen			
2136	Sonstige nicht finanzierungswirksame Finanzerträge			
21	Summe Erträge	0,00	0,00	0,00
221	Personalaufwand	0,00	0,00	0,00
2211	Personalaufwand (Bezüge, Nebengebühren, Mehrleistungen)			
2212	Gesetzlicher und freiwilliger Sozialaufwand			
2213	Sonstiger Personalaufwand			
2214	Nicht finanzierungswirksamer Personalaufwand			
222	Sachaufwand	4.000,00	3.900,00	1.175,00
2221	Gebrauchs- und Verbrauchsgüter, Handelswaren	2.000,00	2.000,00	1.175,00
2222	Verwaltungs- und Betriebsaufwand			

Soziale Wohlfahrt und Wohnbauförderung (Gruppe 4)

MVAG	Mittelverwendungs- und -aufbringungsgruppen (1. und 2. Ebene)	VA 2024	VA 2023	RA 2022
2223	Leasing- und Mietaufwand			
2224	Instandhaltung			
2225	Sonstiger Sachaufwand	2.000,00	1.900,00	
2226	Nicht finanzierungswirksamer Sachaufwand			
223	Transferaufwand	284.000,00	242.300,00	218.747,57
2231	Transferaufwand an Träger des öffentlichen Rechts	268.700,00	219.000,00	212.745,63
2232	Transferaufwand an Beteiligungen			
2233	Transferaufwand an Unternehmen (mit Finanzunternehmen)			
2234	Transferaufwand an Haushalte und Organisationen ohne Erwerbscharakter	15.300,00	23.300,00	6.001,94
2235	Transferaufwand an das Ausland			
2236	Investitions- und Tilgungszuschüsse zwischen Unternehmungen und Betrieben der Gebietskörperschaft und der Gebietskörperschaft			
2237	Nicht finanzierungswirksamer Transferaufwand			
224	Finanzaufwand	0,00	0,00	0,00
2241	Aufwendungen für Zinsen			
2242	Zinsen und sonstige Aufwendungen aus derivativen Finanzinstrumenten mit und ohne Grundgeschäft			
2243	Gewinnentnahmen von Unternehmungen und marktbestimmten Betrieben der Gebietskörperschaft (innerhalb der Gebietskörperschaft)			
2244	Sonstiger Finanzaufwand			
2245	Nicht finanzierungswirksamer Finanzaufwand			
22	Summe Aufwendungen	288.000,00	246.200,00	219.922,57
SA0	Saldo (0) Nettoergebnis (21 - 22)	-288.000,00	-246.200,00	-219.922,57
230	Entnahmen von Haushaltsrücklagen	0,00	0,00	0,00
2301	Entnahmen von Haushaltsrücklagen			
240	Zuweisungen an Haushaltsrücklagen	0,00	0,00	0,00
2401	Zuweisungen an Haushaltsrücklagen			
SA01	Saldo (01) Haushaltsrücklagen (230 - 240)	0,00	0,00	0,00
SA00	Saldo (00) Nettoergebnis nach Haushaltsrücklagen (Saldo 0 + Saldo 01)	-288.000,00	-246.200,00	-219.922,57

Gesundheit (Gruppe 5)

MVAG	Mittelverwendungs- und -aufbringungsgruppen (1. und 2. Ebene)	VA 2024	VA 2023	RA 2022
211	Erträge aus der operativen Verwaltungstätigkeit	13.500,00	12.200,00	12.252,00
2111	Erträge aus eigenen Abgaben			
2112	Erträge aus Ertragsanteilen			
2113	Erträge aus Gebühren			
2114	Erträge aus Leistungen			
2115	Erträge aus Besitz und wirtschaftlicher Tätigkeit	12.000,00	12.200,00	12.252,00
2116	Erträge aus Veräußerung und sonstige Erträge	1.500,00		
2117	Nicht finanzierungswirksame operative Erträge			
212	Erträge aus Transfers	4.700,00	4.700,00	14.265,73
2121	Transferertrag von Trägern des öffentlichen Rechts			9.516,00
2122	Transferertrag von Beteiligungen			
2123	Transferertrag von Unternehmen (mit Finanzunternehmen)			
2124	Transferertrag von Haushalten und Organisationen ohne Erwerbscharakter			
2125	Transferertrag vom Ausland			
2126	Investitions- und Tilgungszuschüsse zwischen Unternehmungen und Betrieben der Gebietskörperschaft und der Gebietskörperschaft			
2127	Nicht finanzierungswirksamer Transferertrag	4.700,00	4.700,00	4.749,73
213	Finanzerträge	0,00	0,00	0,00
2131	Erträge aus Zinsen			
2132	Erträge aus Zinsen aus derivativen Finanzinstrumenten mit und ohne Grundgeschäft			
2133	Erträge aus Gewinnentnahmen von marktbestimmten Betrieben			
2134	Sonstige Finanzerträge			
2135	Erträge aus Dividenden/Gewinnausschüttungen			
2136	Sonstige nicht finanzierungswirksame Finanzerträge			
21	Summe Erträge	18.200,00	16.900,00	26.517,73
221	Personalaufwand	0,00	0,00	0,00
2211	Personalaufwand (Bezüge, Nebengebühren, Mehrleistungen)			
2212	Gesetzlicher und freiwilliger Sozialaufwand			
2213	Sonstiger Personalaufwand			
2214	Nicht finanzierungswirksamer Personalaufwand			
222	Sachaufwand	25.100,00	33.500,00	22.128,91
2221	Gebrauchs- und Verbrauchsgüter, Handelswaren	1.500,00	1.500,00	927,87
2222	Verwaltungs- und Betriebsaufwand			

Gesundheit (Gruppe 5)

MVAG	Mittelverwendungs- und -aufbringungsgruppen (1. und 2. Ebene)	VA 2024	VA 2023	RA 2022
2223	Leasing- und Mietaufwand			
2224	Instandhaltung	500,00	10.500,00	101,77
2225	Sonstiger Sachaufwand	8.800,00	7.200,00	6.817,06
2226	Nicht finanzierungswirksamer Sachaufwand	14.300,00	14.300,00	14.282,21
223	Transferaufwand	376.600,00	355.300,00	345.337,87
2231	Transferaufwand an Träger des öffentlichen Rechts	366.100,00	346.800,00	338.082,87
2232	Transferaufwand an Beteiligungen			
2233	Transferaufwand an Unternehmen (mit Finanzunternehmen)			
2234	Transferaufwand an Haushalte und Organisationen ohne Erwerbscharakter	10.500,00	8.500,00	7.255,00
2235	Transferaufwand an das Ausland			
2236	Investitions- und Tilgungszuschüsse zwischen Unternehmungen und Betrieben der Gebietskörperschaft und der Gebietskörperschaft			
2237	Nicht finanzierungswirksamer Transferaufwand			
224	Finanzaufwand	100,00	200,00	65,50
2241	Aufwendungen für Zinsen	100,00	200,00	65,50
2242	Zinsen und sonstige Aufwendungen aus derivativen Finanzinstrumenten mit und ohne Grundgeschäft			
2243	Gewinnentnahmen von Unternehmungen und marktbestimmten Betrieben der Gebietskörperschaft (innerhalb der Gebietskörperschaft)			
2244	Sonstiger Finanzaufwand			
2245	Nicht finanzierungswirksamer Finanzaufwand			
22	Summe Aufwendungen	401.800,00	389.000,00	367.532,28
SA0	Saldo (0) Nettoergebnis (21 - 22)	-383.600,00	-372.100,00	-341.014,55
230	Entnahmen von Haushaltsrücklagen	0,00	0,00	0,00
2301	Entnahmen von Haushaltsrücklagen			
240	Zuweisungen an Haushaltsrücklagen	0,00	0,00	0,00
2401	Zuweisungen an Haushaltsrücklagen			
SA01	Saldo (01) Haushaltsrücklagen (230 - 240)	0,00	0,00	0,00
SA00	Saldo (00) Nettoergebnis nach Haushaltsrücklagen (Saldo 0 + Saldo 01)	-383.600,00	-372.100,00	-341.014,55

Straßen- und Wasserbau, Verkehr (Gruppe 6)

MVAG	Mittelverwendungs- und -aufbringungsgruppen (1. und 2. Ebene)	VA 2024	VA 2023	RA 2022
211	Erträge aus der operativen Verwaltungstätigkeit	10.600,00	20.600,00	3.100,00
2111	Erträge aus eigenen Abgaben			
2112	Erträge aus Ertragsanteilen			
2113	Erträge aus Gebühren			
2114	Erträge aus Leistungen			
2115	Erträge aus Besitz und wirtschaftlicher Tätigkeit			
2116	Erträge aus Veräußerung und sonstige Erträge	10.600,00	20.600,00	3.100,00
2117	Nicht finanzierungswirksame operative Erträge			
212	Erträge aus Transfers	161.400,00	131.100,00	102.659,47
2121	Transferertrag von Trägern des öffentlichen Rechts	160.000,00	130.000,00	102.000,00
2122	Transferertrag von Beteiligungen			
2123	Transferertrag von Unternehmen (mit Finanzunternehmen)			
2124	Transferertrag von Haushalten und Organisationen ohne Erwerbscharakter	500,00	500,00	170,00
2125	Transferertrag vom Ausland			
2126	Investitions- und Tilgungszuschüsse zwischen Unternehmungen und Betrieben der Gebietskörperschaft und der Gebietskörperschaft			
2127	Nicht finanzierungswirksamer Transferertrag	900,00	600,00	489,47
213	Finanzerträge	0,00	0,00	0,00
2131	Erträge aus Zinsen			
2132	Erträge aus Zinsen aus derivativen Finanzinstrumenten mit und ohne Grundgeschäft			
2133	Erträge aus Gewinnentnahmen von marktbestimmten Betrieben			
2134	Sonstige Finanzerträge			
2135	Erträge aus Dividenden/Gewinnausschüttungen			
2136	Sonstige nicht finanzierungswirksame Finanzerträge			
21	Summe Erträge	172.000,00	151.700,00	105.759,47
221	Personalaufwand	0,00	0,00	0,00
2211	Personalaufwand (Bezüge, Nebengebühren, Mehrleistungen)			
2212	Gesetzlicher und freiwilliger Sozialaufwand			
2213	Sonstiger Personalaufwand			
2214	Nicht finanzierungswirksamer Personalaufwand			
222	Sachaufwand	102.600,00	121.500,00	113.944,14
2221	Gebrauchs- und Verbrauchsgüter, Handelswaren			
2222	Verwaltungs- und Betriebsaufwand			

Straßen- und Wasserbau, Verkehr (Gruppe 6)

MVAG	Mittelverwendungs- und -aufbringungsgruppen (1. und 2. Ebene)	VA 2024	VA 2023	RA 2022
2223	Leasing- und Mietaufwand			
2224	Instandhaltung	7.000,00	11.000,00	25.443,11
2225	Sonstiger Sachaufwand	25.000,00	45.500,00	22.458,70
2226	Nicht finanzierungswirksamer Sachaufwand	70.600,00	65.000,00	66.042,33
223	Transferaufwand	0,00	0,00	0,00
2231	Transferaufwand an Träger des öffentlichen Rechts			
2232	Transferaufwand an Beteiligungen			
2233	Transferaufwand an Unternehmen (mit Finanzunternehmen)			
2234	Transferaufwand an Haushalte und Organisationen ohne Erwerbscharakter			
2235	Transferaufwand an das Ausland			
2236	Investitions- und Tilgungszuschüsse zwischen Unternehmungen und Betrieben der Gebietskörperschaft und der Gebietskörperschaft			
2237	Nicht finanzierungswirksamer Transferaufwand			
224	Finanzaufwand	300,00	300,00	646,34
2241	Aufwendungen für Zinsen	300,00	300,00	646,34
2242	Zinsen und sonstige Aufwendungen aus derivativen Finanzinstrumenten mit und ohne Grundgeschäft			
2243	Gewinnentnahmen von Unternehmungen und marktbestimmten Betrieben der Gebietskörperschaft (innerhalb der Gebietskörperschaft)			
2244	Sonstiger Finanzaufwand			
2245	Nicht finanzierungswirksamer Finanzaufwand			
22	Summe Aufwendungen	102.900,00	121.800,00	114.590,48
SA0	Saldo (0) Nettoergebnis (21 - 22)	69.100,00	29.900,00	-8.831,01
230	Entnahmen von Haushaltsrücklagen	0,00	0,00	0,00
2301	Entnahmen von Haushaltsrücklagen			
240	Zuweisungen an Haushaltsrücklagen	0,00	0,00	0,00
2401	Zuweisungen an Haushaltsrücklagen			
SA01	Saldo (01) Haushaltsrücklagen (230 - 240)	0,00	0,00	0,00
SA00	Saldo (00) Nettoergebnis nach Haushaltsrücklagen (Saldo 0 + Saldo 01)	69.100,00	29.900,00	-8.831,01

Wirtschaftsförderung (Gruppe 7)

MVAG	Mittelverwendungs- und -aufbringungsgruppen (1. und 2. Ebene)	VA 2024	VA 2023	RA 2022
211	Erträge aus der operativen Verwaltungstätigkeit	15.300,00	18.300,00	18.218,16
2111	Erträge aus eigenen Abgaben			
2112	Erträge aus Ertragsanteilen			
2113	Erträge aus Gebühren			
2114	Erträge aus Leistungen			
2115	Erträge aus Besitz und wirtschaftlicher Tätigkeit	5.300,00	5.300,00	5.283,96
2116	Erträge aus Veräußerung und sonstige Erträge	10.000,00	13.000,00	12.934,20
2117	Nicht finanzierungswirksame operative Erträge			
212	Erträge aus Transfers	7.500,00	78.500,00	123.742,54
2121	Transferertrag von Trägern des öffentlichen Rechts	7.500,00	78.500,00	123.742,54
2122	Transferertrag von Beteiligungen			
2123	Transferertrag von Unternehmen (mit Finanzunternehmen)			
2124	Transferertrag von Haushalten und Organisationen ohne Erwerbscharakter			
2125	Transferertrag vom Ausland			
2126	Investitions- und Tilgungszuschüsse zwischen Unternehmungen und Betrieben der Gebietskörperschaft und der Gebietskörperschaft			
2127	Nicht finanzierungswirksamer Transferertrag			
213	Finanzerträge	0,00	0,00	0,00
2131	Erträge aus Zinsen			
2132	Erträge aus Zinsen aus derivativen Finanzinstrumenten mit und ohne Grundgeschäft			
2133	Erträge aus Gewinnentnahmen von marktbestimmten Betrieben			
2134	Sonstige Finanzerträge			
2135	Erträge aus Dividenden/Gewinnausschüttungen			
2136	Sonstige nicht finanzierungswirksame Finanzerträge			
21	Summe Erträge	22.800,00	96.800,00	141.960,70
221	Personalaufwand	0,00	0,00	0,00
2211	Personalaufwand (Bezüge, Nebengebühren, Mehrleistungen)			
2212	Gesetzlicher und freiwilliger Sozialaufwand			
2213	Sonstiger Personalaufwand			
2214	Nicht finanzierungswirksamer Personalaufwand			
222	Sachaufwand	132.900,00	140.100,00	139.771,31
2221	Gebrauchs- und Verbrauchsgüter, Handelswaren			
2222	Verwaltungs- und Betriebsaufwand			

Wirtschaftsförderung (Gruppe 7)

MVAG	Mittelverwendungs- und -aufbringungsgruppen (1. und 2. Ebene)	VA 2024	VA 2023	RA 2022
2223	Leasing- und Mietaufwand			
2224	Instandhaltung			
2225	Sonstiger Sachaufwand	3.300,00	16.300,00	15.900,37
2226	Nicht finanzierungswirksamer Sachaufwand	129.600,00	123.800,00	123.870,94
223	Transferaufwand	13.100,00	12.100,00	7.406,30
2231	Transferaufwand an Träger des öffentlichen Rechts			
2232	Transferaufwand an Beteiligungen			
2233	Transferaufwand an Unternehmen (mit Finanzunternehmen)	10.000,00	9.000,00	4.306,30
2234	Transferaufwand an Haushalte und Organisationen ohne Erwerbscharakter	3.100,00	3.100,00	3.100,00
2235	Transferaufwand an das Ausland			
2236	Investitions- und Tilgungszuschüsse zwischen Unternehmungen und Betrieben der Gebietskörperschaft und der Gebietskörperschaft			
2237	Nicht finanzierungswirksamer Transferaufwand			
224	Finanzaufwand	0,00	0,00	769,10
2241	Aufwendungen für Zinsen			769,10
2242	Zinsen und sonstige Aufwendungen aus derivativen Finanzinstrumenten mit und ohne Grundgeschäft			
2243	Gewinnentnahmen von Unternehmungen und marktbestimmten Betrieben der Gebietskörperschaft (innerhalb der Gebietskörperschaft)			
2244	Sonstiger Finanzaufwand			
2245	Nicht finanzierungswirksamer Finanzaufwand			
22	Summe Aufwendungen	146.000,00	152.200,00	147.946,71
SA0	Saldo (0) Nettoergebnis (21 - 22)	-123.200,00	-55.400,00	-5.986,01
230	Entnahmen von Haushaltsrücklagen	0,00	0,00	0,00
2301	Entnahmen von Haushaltsrücklagen			
240	Zuweisungen an Haushaltsrücklagen	0,00	0,00	0,00
2401	Zuweisungen an Haushaltsrücklagen			
SA01	Saldo (01) Haushaltsrücklagen (230 - 240)	0,00	0,00	0,00
SA00	Saldo (00) Nettoergebnis nach Haushaltsrücklagen (Saldo 0 + Saldo 01)	-123.200,00	-55.400,00	-5.986,01

Dienstleistungen (Gruppe 8)

MVAG	Mittelverwendungs- und -aufbringungsgruppen (1. und 2. Ebene)	VA 2024	VA 2023	RA 2022
211	Erträge aus der operativen Verwaltungstätigkeit	384.000,00	576.700,00	431.191,27
2111	Erträge aus eigenen Abgaben			
2112	Erträge aus Ertragsanteilen			
2113	Erträge aus Gebühren	256.000,00	253.000,00	263.949,92
2114	Erträge aus Leistungen	74.800,00	77.300,00	76.512,97
2115	Erträge aus Besitz und wirtschaftlicher Tätigkeit	44.100,00	47.000,00	45.885,71
2116	Erträge aus Veräußerung und sonstige Erträge	9.100,00	199.400,00	44.842,67
2117	Nicht finanzierungswirksame operative Erträge			
212	Erträge aus Transfers	321.700,00	386.500,00	430.505,50
2121	Transferertrag von Trägern des öffentlichen Rechts	230.300,00	296.400,00	340.428,80
2122	Transferertrag von Beteiligungen			
2123	Transferertrag von Unternehmen (mit Finanzunternehmen)			
2124	Transferertrag von Haushalten und Organisationen ohne Erwerbscharakter			
2125	Transferertrag vom Ausland			
2126	Investitions- und Tilgungszuschüsse zwischen Unternehmungen und Betrieben der Gebietskörperschaft und der Gebietskörperschaft			
2127	Nicht finanzierungswirksamer Transferertrag	91.400,00	90.100,00	90.076,70
213	Finanzerträge	0,00	0,00	0,00
2131	Erträge aus Zinsen			
2132	Erträge aus Zinsen aus derivativen Finanzinstrumenten mit und ohne Grundgeschäft			
2133	Erträge aus Gewinnentnahmen von marktbestimmten Betrieben			
2134	Sonstige Finanzerträge			
2135	Erträge aus Dividenden/Gewinnausschüttungen			
2136	Sonstige nicht finanzierungswirksame Finanzerträge			
21	Summe Erträge	705.700,00	963.200,00	861.696,77
221	Personalaufwand	225.200,00	200.000,00	193.397,89
2211	Personalaufwand (Bezüge, Nebengebühren, Mehrleistungen)	180.000,00	160.000,00	154.154,87
2212	Gesetzlicher und freiwilliger Sozialaufwand	43.200,00	38.000,00	34.992,18
2213	Sonstiger Personalaufwand	2.000,00	2.000,00	4.250,84
2214	Nicht finanzierungswirksamer Personalaufwand			
222	Sachaufwand	560.300,00	784.100,00	575.743,47
2221	Gebrauchs- und Verbrauchsgüter, Handelswaren	39.200,00	42.200,00	33.147,01
2222	Verwaltungs- und Betriebsaufwand	52.800,00	69.700,00	28.928,27

Dienstleistungen (Gruppe 8)

MVAG	Mittelverwendungs- und -aufbringungsgruppen (1. und 2. Ebene)	VA 2024	VA 2023	RA 2022
2223	Leasing- und Mietaufwand	1.900,00	100,00	3.600,00
2224	Instandhaltung	68.800,00	95.800,00	86.779,15
2225	Sonstiger Sachaufwand	129.500,00	321.800,00	162.078,10
2226	Nicht finanzierungswirksamer Sachaufwand	268.100,00	254.500,00	261.210,94
223	Transferaufwand	1.100,00	1.400,00	330,00
2231	Transferaufwand an Träger des öffentlichen Rechts			
2232	Transferaufwand an Beteiligungen			
2233	Transferaufwand an Unternehmen (mit Finanzunternehmen)			
2234	Transferaufwand an Haushalte und Organisationen ohne Erwerbscharakter	1.100,00	1.400,00	330,00
2235	Transferaufwand an das Ausland			
2236	Investitions- und Tilgungszuschüsse zwischen Unternehmungen und Betrieben der Gebietskörperschaft und der Gebietskörperschaft			
2237	Nicht finanzierungswirksamer Transferaufwand			
224	Finanzaufwand	44.900,00	25.200,00	15.375,02
2241	Aufwendungen für Zinsen	44.900,00	25.200,00	15.375,02
2242	Zinsen und sonstige Aufwendungen aus derivativen Finanzinstrumenten mit und ohne Grundgeschäft			
2243	Gewinnentnahmen von Unternehmungen und marktbestimmten Betrieben der Gebietskörperschaft (innerhalb der Gebietskörperschaft)			
2244	Sonstiger Finanzaufwand			
2245	Nicht finanzierungswirksamer Finanzaufwand			
22	Summe Aufwendungen	831.500,00	1.010.700,00	784.846,38
SA0	Saldo (0) Nettoergebnis (21 - 22)	-125.800,00	-47.500,00	76.850,39
230	Entnahmen von Haushaltsrücklagen	0,00	0,00	0,00
2301	Entnahmen von Haushaltsrücklagen			
240	Zuweisungen an Haushaltsrücklagen	0,00	0,00	0,00
2401	Zuweisungen an Haushaltsrücklagen			
SA01	Saldo (01) Haushaltsrücklagen (230 - 240)	0,00	0,00	0,00
SA00	Saldo (00) Nettoergebnis nach Haushaltsrücklagen (Saldo 0 + Saldo 01)	-125.800,00	-47.500,00	76.850,39

Finanzwirtschaft (Gruppe 9)

MVAG	Mittelverwendungs- und -aufbringungsgruppen (1. und 2. Ebene)	VA 2024	VA 2023	RA 2022
211	Erträge aus der operativen Verwaltungstätigkeit	1.651.000,00	1.636.500,00	1.693.196,51
2111	Erträge aus eigenen Abgaben	387.500,00	400.200,00	419.286,49
2112	Erträge aus Ertragsanteilen	1.262.000,00	1.235.000,00	1.273.617,81
2113	Erträge aus Gebühren			
2114	Erträge aus Leistungen			
2115	Erträge aus Besitz und wirtschaftlicher Tätigkeit			
2116	Erträge aus Veräußerung und sonstige Erträge	1.500,00	1.300,00	292,21
2117	Nicht finanzierungswirksame operative Erträge			
212	Erträge aus Transfers	85.400,00	105.000,00	165.595,31
2121	Transferertrag von Trägern des öffentlichen Rechts	85.400,00	105.000,00	165.595,31
2122	Transferertrag von Beteiligungen			
2123	Transferertrag von Unternehmen (mit Finanzunternehmen)			
2124	Transferertrag von Haushalten und Organisationen ohne Erwerbscharakter			
2125	Transferertrag vom Ausland			
2126	Investitions- und Tilgungszuschüsse zwischen Unternehmungen und Betrieben der Gebietskörperschaft und der Gebietskörperschaft			
2127	Nicht finanzierungswirksamer Transferertrag			
213	Finanzerträge	100,00	100,00	1.775,72
2131	Erträge aus Zinsen	100,00	100,00	1.775,72
2132	Erträge aus Zinsen aus derivativen Finanzinstrumenten mit und ohne Grundgeschäft			
2133	Erträge aus Gewinnentnahmen von marktbestimmten Betrieben			
2134	Sonstige Finanzerträge			
2135	Erträge aus Dividenden/Gewinnausschüttungen			
2136	Sonstige nicht finanzierungswirksame Finanzerträge			
21	Summe Erträge	1.736.500,00	1.741.600,00	1.860.567,54
221	Personalaufwand	0,00	0,00	0,00
2211	Personalaufwand (Bezüge, Nebengebühren, Mehrleistungen)			
2212	Gesetzlicher und freiwilliger Sozialaufwand			
2213	Sonstiger Personalaufwand			
2214	Nicht finanzierungswirksamer Personalaufwand			
222	Sachaufwand	40.100,00	100,00	0,00
2221	Gebrauchs- und Verbrauchsgüter, Handelswaren			
2222	Verwaltungs- und Betriebsaufwand			

Finanzwirtschaft (Gruppe 9)

MVAG	Mittelverwendungs- und -aufbringungsgruppen (1. und 2. Ebene)	VA 2024	VA 2023	RA 2022
2223	Leasing- und Mietaufwand			
2224	Instandhaltung			
2225	Sonstiger Sachaufwand	40.100,00	100,00	
2226	Nicht finanzierungswirksamer Sachaufwand			
223	Transferaufwand	0,00	0,00	0,00
2231	Transferaufwand an Träger des öffentlichen Rechts			
2232	Transferaufwand an Beteiligungen			
2233	Transferaufwand an Unternehmen (mit Finanzunternehmen)			
2234	Transferaufwand an Haushalte und Organisationen ohne Erwerbscharakter			
2235	Transferaufwand an das Ausland			
2236	Investitions- und Tilgungszuschüsse zwischen Unternehmungen und Betrieben der Gebietskörperschaft und der Gebietskörperschaft			
2237	Nicht finanzierungswirksamer Transferaufwand			
224	Finanzaufwand	2.700,00	2.200,00	2.442,79
2241	Aufwendungen für Zinsen	200,00	200,00	
2242	Zinsen und sonstige Aufwendungen aus derivativen Finanzinstrumenten mit und ohne Grundgeschäft			
2243	Gewinnentnahmen von Unternehmungen und marktbestimmten Betrieben der Gebietskörperschaft (innerhalb der Gebietskörperschaft)			
2244	Sonstiger Finanzaufwand	2.500,00	2.000,00	2.442,79
2245	Nicht finanzierungswirksamer Finanzaufwand			
22	Summe Aufwendungen	42.800,00	2.300,00	2.442,79
SA0	Saldo (0) Nettoergebnis (21 - 22)	1.693.700,00	1.739.300,00	1.858.124,75
230	Entnahmen von Haushaltsrücklagen	0,00	0,00	0,00
2301	Entnahmen von Haushaltsrücklagen			
240	Zuweisungen an Haushaltsrücklagen	0,00	0,00	0,00
2401	Zuweisungen an Haushaltsrücklagen			
SA01	Saldo (01) Haushaltsrücklagen (230 - 240)	0,00	0,00	0,00
SA00	Saldo (00) Nettoergebnis nach Haushaltsrücklagen (Saldo 0 + Saldo 01)	1.693.700,00	1.739.300,00	1.858.124,75

Finanzierungshaushalt Bereichsbudget 1. und 2. Ebene
(Anlage 1b)

Vertretungskörper und allgemeine Verwaltung (Gruppe 0)

MVAG	Mittelverwendungs- und aufbringungsgruppen (1. und 2. Ebene)	VA 2024	VA 2023	RA 2022
311	Einzahlungen aus operativer Verwaltungstätigkeit	43.600,00	43.800,00	43.323,56
3111	Einzahlungen aus eigenen Abgaben			
3112	Einzahlungen aus Ertragsanteilen			
3113	Einzahlungen aus Gebühren			
3114	Einzahlungen aus Leistungen	40.700,00	40.900,00	40.277,92
3115	Einzahlungen aus Besitz und wirtschaftlicher Tätigkeit	2.700,00	2.700,00	3.025,64
3116	Einzahlungen aus Veräußerung von geringwertigen Wirtschaftsgütern (GWG) und sonstige Einzahlungen	200,00	200,00	20,00
312	Einzahlungen aus Transfers	35.000,00	0,00	0,00
3121	Transferzahlungen von Trägern des öffentlichen Rechts	35.000,00		
3122	Transferzahlungen von Beteiligungen			
3123	Transferzahlungen von Unternehmen (inkl. Finanzunternehmen)			
3124	Transferzahlungen von Haushalten und Organisationen ohne Erwerbscharakter			
3125	Transferzahlungen vom Ausland			
3126	Investitions- und Tilgungszuschüsse zwischen Unternehmungen und Betrieben der Gebietskörperschaft und der Gebietskörperschaft			
313	Einzahlungen aus Finanzerträgen	0,00	0,00	0,00
3131	Einzahlungen aus Zinserträgen			
3132	Einzahlungen aus Zinsen aus derivativen Finanzinstrumenten mit und ohne Grundgeschäft			
3133	Einzahlungen aus Gewinnentnahmen von marktbestimmten Betrieben			
3134	Sonstige Einzahlungen aus Finanzerträgen			
3135	Einzahlungen aus Dividenden/Gewinnausschüttungen			
31	Summe Einzahlungen operative Gebarung	78.600,00	43.800,00	43.323,56
321	Auszahlungen aus Personalaufwand	147.500,00	131.500,00	232.969,65
3211	Auszahlungen für Personalaufwand (Bezüge, Nebengebühren, und Mehrleistungsvergütungen)	115.000,00	105.000,00	120.856,38
3212	Auszahlungen für gesetzliche und freiwillige Sozialaufwendungen	32.500,00	26.500,00	112.113,27
3213	Auszahlungen aus sonstigem Personalaufwand			
322	Auszahlungen aus Sachaufwand	272.800,00	317.400,00	269.932,52
3221	Auszahlungen für Gebrauchs- und Verbrauchsgüter, Handelswaren	26.600,00	30.400,00	22.070,84
3222	Auszahlungen für Verwaltungs- und Betriebsaufwand	48.600,00	50.400,00	51.960,53
3223	Auszahlungen für Leasing- und Mietaufwand			
3224	Auszahlungen für Instandhaltung	5.500,00	19.500,00	10.003,90
3225	Sonstige Auszahlungen aus Sachaufwand	192.100,00	217.100,00	185.897,25
3226	Auszahlungen aus der Inanspruchnahme von Haftungen			
323	Auszahlungen aus Transfers	31.300,00	29.200,00	24.020,70
3231	Transferzahlungen an Träger des öffentlichen Rechts	22.000,00	21.200,00	16.230,00

Vertretungskörper und allgemeine Verwaltung (Gruppe 0)

MVAG	Mittelverwendungs- und aufbringungsgruppen (1. und 2. Ebene)	VA 2024	VA 2023	RA 2022
3232	Transferzahlungen an Beteiligungen			
3233	Transferzahlungen an Unternehmen (inkl. Finanzunternehmen)			
3234	Transferzahlungen an Haushalte und Organisationen ohne Erwerbscharakter	9.300,00	8.000,00	7.790,70
3235	Transferzahlungen an das Ausland			
3236	Investitions- und Tilgungszuschüsse zwischen Unternehmungen und Betrieben der Gebietskörperschaft und der Gebietskörperschaft			
324	Auszahlungen aus Finanzaufwand	0,00	0,00	0,00
3241	Auszahlungen für Zinsen			
3242	Auszahlungen für Zinsen aus derivativen Finanzinstrumenten mit und ohne Grundgeschäft			
3243	Auszahlungen aus Gewinnentnahmen von marktbestimmten Betrieben			
3244	Sonstige Auszahlungen aus Finanzaufwendungen			
32	Summe Auszahlungen operative Gebarung	451.600,00	478.100,00	526.922,87
SA1	Saldo (1) Geldfluss aus der operativen Gebarung (31 – 32)	-373.000,00	-434.300,00	-483.599,31
331	Einzahlungen aus der Investitionstätigkeit	0,00	0,00	0,00
3311	Einzahlungen aus der Veräußerung von immateriellem Vermögen			
3312	Einzahlungen aus der Veräußerung von Grundstücken und Grundstückeinrichtungen			
3313	Einzahlungen aus der Veräußerung von Gebäuden und Bauten			
3314	Einzahlungen aus der Veräußerung von technischen Anlagen, Fahrzeugen und Maschinen			
3315	Einzahlungen aus der Veräußerung von Amts-, Betriebs- und Geschäftsausstattung			
3316	Einzahlungen aus der Veräußerung von Kulturgütern			
3317	Einzahlungen aus der Veräußerung von Beteiligungen			
3318	Einzahlungen aus der Veräußerung von kofinanzierten Schutzbauten			
332	Einzahlungen aus der Rückzahlung von Darlehen sowie gewährten Vorschüssen	0,00	0,00	0,00
3321	Einzahlungen aus Darlehen an Träger des öffentlichen Rechts			
3322	Einzahlungen aus Darlehen an Beteiligungen			
3323	Einzahlungen aus Darlehen an Unternehmen und Haushalte			
3325	Einzahlungen aus Vorschüssen und Anzahlungen			
333	Einzahlungen aus Kapitaltransfers	0,00	0,00	0,00
3331	Kapitaltransferzahlungen von Trägern des öffentlichen Rechts			
3332	Kapitaltransferzahlungen von Beteiligungen			
3333	Kapitaltransferzahlungen von Unternehmen			
3334	Kapitaltransferzahlungen von Haushalten und Organisationen ohne Erwerbscharakter			
3335	Kapitaltransferzahlungen vom Ausland			
33	Summe Einzahlungen investive Gebarung	0,00	0,00	0,00

Vertretungskörper und allgemeine Verwaltung (Gruppe 0)

MVAG	Mittelverwendungs- und aufbringungsgruppen (1. und 2. Ebene)	VA 2024	VA 2023	RA 2022
341	Auszahlungen aus der Investitionstätigkeit	36.500,00	3.500,00	1.299,07
3411	Auszahlungen für den Erwerb von immateriellem Vermögen		1.000,00	
3412	Auszahlungen für den Erwerb von Grundstücken und Grundstückseinrichtungen			
3413	Auszahlungen für den Erwerb von Gebäuden und Bauten	35.000,00		
3414	Auszahlungen für den Erwerb von technischen Anlagen, Fahrzeugen und Maschinen			
3415	Auszahlungen für den Erwerb von Amts-, Betriebs- und Geschäftsausstattung	1.500,00	2.500,00	1.299,07
3416	Auszahlungen für den Erwerb von Kulturgütern			
3417	Auszahlungen für den Erwerb von Beteiligungen			
3418	Auszahlungen für den Erwerb von kofinanzierten Schutzbauten			
342	Auszahlungen aus der Gewährung von Darlehen sowie gewährten Vorschüssen	0,00	0,00	0,00
3421	Auszahlungen von Darlehen an Träger des öffentlichen Rechts			
3422	Auszahlungen von Darlehen an Beteiligungen			
3423	Auszahlungen von Darlehen an Unternehmen und Haushalte			
3425	Auszahlungen von Vorschüssen und Anzahlungen			
343	Auszahlungen aus Kapitaltransfers	0,00	0,00	0,00
3431	Kapitaltransferzahlungen an Träger des öffentlichen Rechts			
3432	Kapitaltransferzahlungen an Beteiligungen			
3433	Kapitaltransferzahlungen an Unternehmen (Finanzunternehmen)			
3434	Kapitaltransferzahlungen an Haushalte und Organisationen ohne Erwerbscharakter			
3435	Kapitaltransferzahlungen an das Ausland			
34	Summe Auszahlungen investive Gebarung	36.500,00	3.500,00	1.299,07
SA2	Saldo (2) Geldfluss aus der investiven Gebarung (33 – 34)	-36.500,00	-3.500,00	-1.299,07
SA3	Saldo (3) Nettofinanzierungssaldo (Saldo 1 + Saldo 2)	-409.500,00	-437.800,00	-484.898,38
351	Einzahlungen aus der Aufnahme von Finanzschulden	0,00	0,00	0,00
3511	Einzahlungen aus empfangenen Darlehen von öffentlichen Körperschaften und Rechtsträgern			
3512	Einzahlungen aus empfangenen Darlehen von Beteiligungen			
3513	Einzahlungen aus empfangenen Darlehen von Unternehmen und privaten Haushalten			
3514	Einzahlungen aus Finanzschulden (Finanzunternehmen)			
3515	Einzahlungen aus Aufnahmen von Leasingverbindlichkeiten			
353	Einzahlungen infolge eines Kapitaltausches bei derivativen Finanzinstrumenten mit Grundgeschäft	0,00	0,00	0,00
3530	Einzahlungen infolge eines Kapitaltausches bei derivativen Finanzinstrumenten mit Grundgeschäft			
355	Einzahlungen aus dem Abgang von Finanzinstrumenten	0,00	0,00	0,00

Vertretungskörper und allgemeine Verwaltung (Gruppe 0)

MVAG	Mittelverwendungs- und aufbringungsgruppen (1. und 2. Ebene)	VA 2024	VA 2023	RA 2022
3550	Einzahlungen aus dem Abgang von Finanzinstrumenten			
35	Summe Einzahlungen aus der Finanzierungstätigkeit	0,00	0,00	0,00
361	Auszahlungen aus der Tilgung von Finanzschulden	0,00	0,00	0,00
3611	Auszahlungen aus empfangenen Darlehen von öffentlichen Körperschaften und Rechtsträgern			
3612	Auszahlungen aus empfangenen Darlehen von Beteiligungen			
3613	Auszahlungen aus empfangenen Darlehen von Unternehmen und privaten Haushalten			
3614	Auszahlungen aus Finanzschulden			
3615	Auszahlungen aus Rückzahlungen von Leasingverbindlichkeiten			
363	Auszahlungen infolge eines Kapitaltausches bei derivativen Finanzinstrumenten mit Grundgeschäft	0,00	0,00	0,00
3630	Auszahlungen infolge eines Kapitaltausches bei derivativen Finanzinstrumenten mit Grundgeschäft			
365	Auszahlungen für den Erwerb von Finanzinstrumenten	0,00	0,00	0,00
3650	Auszahlungen für den Erwerb von Finanzinstrumenten			
36	Summe Auszahlungen aus der Finanzierungstätigkeit	0,00	0,00	0,00
SA4	Saldo (4) Geldfluss aus der Finanzierungstätigkeit (35 – 36)	0,00	0,00	0,00
SA5	Saldo (5) Geldfluss aus der voranschlagswirksamen Gebarung (Saldo 3 + Saldo 4)	-409.500,00	-437.800,00	-484.898,38

Öffentliche Ordnung und Sicherheit (Gruppe 1)

MVAG	Mittelverwendungs- und aufbringungsgruppen (1. und 2. Ebene)	VA 2024	VA 2023	RA 2022
311	Einzahlungen aus operativer Verwaltungstätigkeit	3.600,00	3.600,00	81.212,98
3111	Einzahlungen aus eigenen Abgaben			
3112	Einzahlungen aus Ertragsanteilen			
3113	Einzahlungen aus Gebühren			
3114	Einzahlungen aus Leistungen	3.500,00	3.500,00	3.411,98
3115	Einzahlungen aus Besitz und wirtschaftlicher Tätigkeit			
3116	Einzahlungen aus Veräußerung von geringwertigen Wirtschaftsgütern (GWG) und sonstige Einzahlungen	100,00	100,00	77.801,00
312	Einzahlungen aus Transfers	900,00	900,00	127,16
3121	Transferzahlungen von Trägern des öffentlichen Rechts	900,00	900,00	127,16
3122	Transferzahlungen von Beteiligungen			
3123	Transferzahlungen von Unternehmen (inkl. Finanzunternehmen)			
3124	Transferzahlungen von Haushalten und Organisationen ohne Erwerbscharakter			
3125	Transferzahlungen vom Ausland			
3126	Investitions- und Tilgungszuschüsse zwischen Unternehmungen und Betrieben der Gebietskörperschaft und der Gebietskörperschaft			
313	Einzahlungen aus Finanzerträgen	0,00	0,00	0,00
3131	Einzahlungen aus Zinserträgen			
3132	Einzahlungen aus Zinsen aus derivativen Finanzinstrumenten mit und ohne Grundgeschäft			
3133	Einzahlungen aus Gewinnentnahmen von marktbestimmten Betrieben			
3134	Sonstige Einzahlungen aus Finanzerträgen			
3135	Einzahlungen aus Dividenden/Gewinnausschüttungen			
31	Summe Einzahlungen operative Gebarung	4.500,00	4.500,00	81.340,14
321	Auszahlungen aus Personalaufwand	0,00	0,00	0,00
3211	Auszahlungen für Personalaufwand (Bezüge, Nebengebühren, und Mehrleistungsvergütungen)			
3212	Auszahlungen für gesetzliche und freiwillige Sozialaufwendungen			
3213	Auszahlungen aus sonstigem Personalaufwand			
322	Auszahlungen aus Sachaufwand	11.500,00	11.500,00	89.805,42
3221	Auszahlungen für Gebrauchs- und Verbrauchsgüter, Handelswaren	500,00	500,00	
3222	Auszahlungen für Verwaltungs- und Betriebsaufwand	9.500,00	9.500,00	8.371,25
3223	Auszahlungen für Leasing- und Mietaufwand			
3224	Auszahlungen für Instandhaltung	500,00	500,00	3.002,06
3225	Sonstige Auszahlungen aus Sachaufwand	1.000,00	1.000,00	78.432,11
3226	Auszahlungen aus der Inanspruchnahme von Haftungen			
323	Auszahlungen aus Transfers	9.200,00	22.700,00	15.860,16
3231	Transferzahlungen an Träger des öffentlichen Rechts	8.700,00	22.200,00	15.860,16

Öffentliche Ordnung und Sicherheit (Gruppe 1)

MVAG	Mittelverwendungs- und aufbringungsgruppen (1. und 2. Ebene)	VA 2024	VA 2023	RA 2022
3232	Transferzahlungen an Beteiligungen			
3233	Transferzahlungen an Unternehmen (inkl. Finanzunternehmen)			
3234	Transferzahlungen an Haushalte und Organisationen ohne Erwerbscharakter	500,00	500,00	
3235	Transferzahlungen an das Ausland			
3236	Investitions- und Tilgungszuschüsse zwischen Unternehmungen und Betrieben der Gebietskörperschaft und der Gebietskörperschaft			
324	Auszahlungen aus Finanzaufwand	900,00	900,00	246,63
3241	Auszahlungen für Zinsen	900,00	900,00	246,63
3242	Auszahlungen für Zinsen aus derivativen Finanzinstrumenten mit und ohne Grundgeschäft			
3243	Auszahlungen aus Gewinnentnahmen von marktbestimmten Betrieben			
3244	Sonstige Auszahlungen aus Finanzaufwendungen			
32	Summe Auszahlungen operative Gebarung	21.600,00	35.100,00	105.912,21
SA1	Saldo (1) Geldfluss aus der operativen Gebarung (31 – 32)	-17.100,00	-30.600,00	-24.572,07
331	Einzahlungen aus der Investitionstätigkeit	0,00	0,00	0,00
3311	Einzahlungen aus der Veräußerung von immateriellem Vermögen			
3312	Einzahlungen aus der Veräußerung von Grundstücken und Grundstückeinrichtungen			
3313	Einzahlungen aus der Veräußerung von Gebäuden und Bauten			
3314	Einzahlungen aus der Veräußerung von technischen Anlagen, Fahrzeugen und Maschinen			
3315	Einzahlungen aus der Veräußerung von Amts-, Betriebs- und Geschäftsausstattung			
3316	Einzahlungen aus der Veräußerung von Kulturgütern			
3317	Einzahlungen aus der Veräußerung von Beteiligungen			
3318	Einzahlungen aus der Veräußerung von kofinanzierten Schutzbauten			
332	Einzahlungen aus der Rückzahlung von Darlehen sowie gewährten Vorschüssen	0,00	0,00	0,00
3321	Einzahlungen aus Darlehen an Träger des öffentlichen Rechts			
3322	Einzahlungen aus Darlehen an Beteiligungen			
3323	Einzahlungen aus Darlehen an Unternehmen und Haushalte			
3325	Einzahlungen aus Vorschüssen und Anzahlungen			
333	Einzahlungen aus Kapitaltransfers	76.400,00	66.400,00	90.500,00
3331	Kapitaltransferzahlungen von Trägern des öffentlichen Rechts	76.400,00	66.400,00	90.500,00
3332	Kapitaltransferzahlungen von Beteiligungen			
3333	Kapitaltransferzahlungen von Unternehmen			
3334	Kapitaltransferzahlungen von Haushalten und Organisationen ohne Erwerbscharakter			
3335	Kapitaltransferzahlungen vom Ausland			
33	Summe Einzahlungen investive Gebarung	76.400,00	66.400,00	90.500,00

Öffentliche Ordnung und Sicherheit (Gruppe 1)

MVAG	Mittelverwendungs- und aufbringungsgruppen (1. und 2. Ebene)	VA 2024	VA 2023	RA 2022
341	Auszahlungen aus der Investitionstätigkeit	10.000,00	10.000,00	165.340,21
3411	Auszahlungen für den Erwerb von immateriellem Vermögen			
3412	Auszahlungen für den Erwerb von Grundstücken und Grundstückseinrichtungen			
3413	Auszahlungen für den Erwerb von Gebäuden und Bauten		10.000,00	12.865,08
3414	Auszahlungen für den Erwerb von technischen Anlagen, Fahrzeugen und Maschinen	10.000,00		152.475,13
3415	Auszahlungen für den Erwerb von Amts-, Betriebs- und Geschäftsausstattung			
3416	Auszahlungen für den Erwerb von Kulturgütern			
3417	Auszahlungen für den Erwerb von Beteiligungen			
3418	Auszahlungen für den Erwerb von kofinanzierten Schutzbauten			
342	Auszahlungen aus der Gewährung von Darlehen sowie gewährten Vorschüssen	0,00	0,00	0,00
3421	Auszahlungen von Darlehen an Träger des öffentlichen Rechts			
3422	Auszahlungen von Darlehen an Beteiligungen			
3423	Auszahlungen von Darlehen an Unternehmen und Haushalte			
3425	Auszahlungen von Vorschüssen und Anzahlungen			
343	Auszahlungen aus Kapitaltransfers	0,00	0,00	0,00
3431	Kapitaltransferzahlungen an Träger des öffentlichen Rechts			
3432	Kapitaltransferzahlungen an Beteiligungen			
3433	Kapitaltransferzahlungen an Unternehmen (Finanzunternehmen)			
3434	Kapitaltransferzahlungen an Haushalte und Organisationen ohne Erwerbscharakter			
3435	Kapitaltransferzahlungen an das Ausland			
34	Summe Auszahlungen investive Gebarung	10.000,00	10.000,00	165.340,21
SA2	Saldo (2) Geldfluss aus der investiven Gebarung (33 – 34)	66.400,00	56.400,00	-74.840,21
SA3	Saldo (3) Nettofinanzierungssaldo (Saldo 1 + Saldo 2)	49.300,00	25.800,00	-99.412,28
351	Einzahlungen aus der Aufnahme von Finanzschulden	0,00	0,00	88.000,00
3511	Einzahlungen aus empfangenen Darlehen von öffentlichen Körperschaften und Rechtsträgern			
3512	Einzahlungen aus empfangenen Darlehen von Beteiligungen			
3513	Einzahlungen aus empfangenen Darlehen von Unternehmen und privaten Haushalten			
3514	Einzahlungen aus Finanzschulden (Finanzunternehmen)			88.000,00
3515	Einzahlungen aus Aufnahmen von Leasingverbindlichkeiten			
353	Einzahlungen infolge eines Kapitaltausches bei derivativen Finanzinstrumenten mit Grundgeschäft	0,00	0,00	0,00
3530	Einzahlungen infolge eines Kapitaltausches bei derivativen Finanzinstrumenten mit Grundgeschäft			
355	Einzahlungen aus dem Abgang von Finanzinstrumenten	0,00	0,00	0,00

Öffentliche Ordnung und Sicherheit (Gruppe 1)

MVAG	Mittelverwendungs- und aufbringungsgruppen (1. und 2. Ebene)	VA 2024	VA 2023	RA 2022
3550	Einzahlungen aus dem Abgang von Finanzinstrumenten			
35	Summe Einzahlungen aus der Finanzierungstätigkeit	0,00	0,00	88.000,00
361	Auszahlungen aus der Tilgung von Finanzschulden	77.600,00	69.400,00	13.133,34
3611	Auszahlungen aus empfangenen Darlehen von öffentlichen Körperschaften und Rechtsträgern			
3612	Auszahlungen aus empfangenen Darlehen von Beteiligungen			
3613	Auszahlungen aus empfangenen Darlehen von Unternehmen und privaten Haushalten			
3614	Auszahlungen aus Finanzschulden	77.600,00	69.400,00	13.133,34
3615	Auszahlungen aus Rückzahlungen von Leasingverbindlichkeiten			
363	Auszahlungen infolge eines Kapitaltausches bei derivativen Finanzinstrumenten mit Grundgeschäft	0,00	0,00	0,00
3630	Auszahlungen infolge eines Kapitaltausches bei derivativen Finanzinstrumenten mit Grundgeschäft			
365	Auszahlungen für den Erwerb von Finanzinstrumenten	0,00	0,00	0,00
3650	Auszahlungen für den Erwerb von Finanzinstrumenten			
36	Summe Auszahlungen aus der Finanzierungstätigkeit	77.600,00	69.400,00	13.133,34
SA4	Saldo (4) Geldfluss aus der Finanzierungstätigkeit (35 – 36)	-77.600,00	-69.400,00	74.866,66
SA5	Saldo (5) Geldfluss aus der voranschlagswirksamen Gebarung (Saldo 3 + Saldo 4)	-28.300,00	-43.600,00	-24.545,62

Unterricht, Erziehung, Sport und Wissenschaft (Gruppe 2)

MVAG	Mittelverwendungs- und aufbringungsgruppen (1. und 2. Ebene)	VA 2024	VA 2023	RA 2022
311	Einzahlungen aus operativer Verwaltungstätigkeit	57.600,00	70.400,00	125.290,25
3111	Einzahlungen aus eigenen Abgaben			
3112	Einzahlungen aus Ertragsanteilen			
3113	Einzahlungen aus Gebühren			
3114	Einzahlungen aus Leistungen	55.400,00	48.400,00	26.093,75
3115	Einzahlungen aus Besitz und wirtschaftlicher Tätigkeit	200,00	500,00	69.800,00
3116	Einzahlungen aus Veräußerung von geringwertigen Wirtschaftsgütern (GWG) und sonstige Einzahlungen	2.000,00	21.500,00	29.396,50
312	Einzahlungen aus Transfers	92.300,00	70.800,00	65.559,12
3121	Transferzahlungen von Trägern des öffentlichen Rechts	92.300,00	70.800,00	65.559,12
3122	Transferzahlungen von Beteiligungen			
3123	Transferzahlungen von Unternehmen (inkl. Finanzunternehmen)			
3124	Transferzahlungen von Haushalten und Organisationen ohne Erwerbscharakter			
3125	Transferzahlungen vom Ausland			
3126	Investitions- und Tilgungszuschüsse zwischen Unternehmungen und Betrieben der Gebietskörperschaft und der Gebietskörperschaft			
313	Einzahlungen aus Finanzerträgen	0,00	0,00	0,00
3131	Einzahlungen aus Zinserträgen			
3132	Einzahlungen aus Zinsen aus derivativen Finanzinstrumenten mit und ohne Grundgeschäft			
3133	Einzahlungen aus Gewinnentnahmen von marktbestimmten Betrieben			
3134	Sonstige Einzahlungen aus Finanzerträgen			
3135	Einzahlungen aus Dividenden/Gewinnausschüttungen			
31	Summe Einzahlungen operative Gebarung	149.900,00	141.200,00	190.849,37
321	Auszahlungen aus Personalaufwand	205.000,00	195.900,00	177.636,38
3211	Auszahlungen für Personalaufwand (Bezüge, Nebengebühren, und Mehrleistungsvergütungen)	170.700,00	161.900,00	147.923,72
3212	Auszahlungen für gesetzliche und freiwillige Sozialaufwendungen	34.300,00	34.000,00	29.712,66
3213	Auszahlungen aus sonstigem Personalaufwand			
322	Auszahlungen aus Sachaufwand	112.800,00	151.900,00	212.082,34
3221	Auszahlungen für Gebrauchs- und Verbrauchsgüter, Handelswaren	31.000,00	41.000,00	25.507,36
3222	Auszahlungen für Verwaltungs- und Betriebsaufwand	46.400,00	44.200,00	45.689,66
3223	Auszahlungen für Leasing- und Mietaufwand			69.800,00
3224	Auszahlungen für Instandhaltung	20.700,00	31.300,00	35.367,52
3225	Sonstige Auszahlungen aus Sachaufwand	14.700,00	35.400,00	35.717,80
3226	Auszahlungen aus der Inanspruchnahme von Haftungen			
323	Auszahlungen aus Transfers	128.400,00	118.400,00	77.938,35
3231	Transferzahlungen an Träger des öffentlichen Rechts	125.000,00	113.000,00	75.140,16

Unterricht, Erziehung, Sport und Wissenschaft (Gruppe 2)

MVAG	Mittelverwendungs- und aufbringungsgruppen (1. und 2. Ebene)	VA 2024	VA 2023	RA 2022
3232	Transferzahlungen an Beteiligungen			
3233	Transferzahlungen an Unternehmen (inkl. Finanzunternehmen)			
3234	Transferzahlungen an Haushalte und Organisationen ohne Erwerbscharakter	3.400,00	5.400,00	2.798,19
3235	Transferzahlungen an das Ausland			
3236	Investitions- und Tilgungszuschüsse zwischen Unternehmungen und Betrieben der Gebietskörperschaft und der Gebietskörperschaft			
324	Auszahlungen aus Finanzaufwand	1.300,00	1.300,00	1.346,05
3241	Auszahlungen für Zinsen	1.300,00	1.300,00	1.346,05
3242	Auszahlungen für Zinsen aus derivativen Finanzinstrumenten mit und ohne Grundgeschäft			
3243	Auszahlungen aus Gewinnentnahmen von marktbestimmten Betrieben			
3244	Sonstige Auszahlungen aus Finanzaufwendungen			
32	Summe Auszahlungen operative Gebarung	447.500,00	467.500,00	469.003,12
SA1	Saldo (1) Geldfluss aus der operativen Gebarung (31 – 32)	-297.600,00	-326.300,00	-278.153,75
331	Einzahlungen aus der Investitionstätigkeit	0,00	0,00	0,00
3311	Einzahlungen aus der Veräußerung von immateriellem Vermögen			
3312	Einzahlungen aus der Veräußerung von Grundstücken und Grundstückeinrichtungen			
3313	Einzahlungen aus der Veräußerung von Gebäuden und Bauten			
3314	Einzahlungen aus der Veräußerung von technischen Anlagen, Fahrzeugen und Maschinen			
3315	Einzahlungen aus der Veräußerung von Amts-, Betriebs- und Geschäftsausstattung			
3316	Einzahlungen aus der Veräußerung von Kulturgütern			
3317	Einzahlungen aus der Veräußerung von Beteiligungen			
3318	Einzahlungen aus der Veräußerung von kofinanzierten Schutzbauten			
332	Einzahlungen aus der Rückzahlung von Darlehen sowie gewährten Vorschüssen	0,00	0,00	0,00
3321	Einzahlungen aus Darlehen an Träger des öffentlichen Rechts			
3322	Einzahlungen aus Darlehen an Beteiligungen			
3323	Einzahlungen aus Darlehen an Unternehmen und Haushalte			
3325	Einzahlungen aus Vorschüssen und Anzahlungen			
333	Einzahlungen aus Kapitaltransfers	0,00	12.000,00	5.721,09
3331	Kapitaltransferzahlungen von Trägern des öffentlichen Rechts		12.000,00	
3332	Kapitaltransferzahlungen von Beteiligungen			
3333	Kapitaltransferzahlungen von Unternehmen			
3334	Kapitaltransferzahlungen von Haushalten und Organisationen ohne Erwerbscharakter			5.721,09
3335	Kapitaltransferzahlungen vom Ausland			
33	Summe Einzahlungen investive Gebarung	0,00	12.000,00	5.721,09

Unterricht, Erziehung, Sport und Wissenschaft (Gruppe 2)

MVAG	Mittelverwendungs- und aufbringungsgruppen (1. und 2. Ebene)	VA 2024	VA 2023	RA 2022
341	Auszahlungen aus der Investitionstätigkeit	21.100,00	76.500,00	36.162,51
3411	Auszahlungen für den Erwerb von immateriellem Vermögen			
3412	Auszahlungen für den Erwerb von Grundstücken und Grundstückseinrichtungen	20.000,00	70.000,00	25.211,90
3413	Auszahlungen für den Erwerb von Gebäuden und Bauten			6.868,21
3414	Auszahlungen für den Erwerb von technischen Anlagen, Fahrzeugen und Maschinen	100,00	500,00	
3415	Auszahlungen für den Erwerb von Amts-, Betriebs- und Geschäftsausstattung	1.000,00	6.000,00	4.082,40
3416	Auszahlungen für den Erwerb von Kulturgütern			
3417	Auszahlungen für den Erwerb von Beteiligungen			
3418	Auszahlungen für den Erwerb von kofinanzierten Schutzbauten			
342	Auszahlungen aus der Gewährung von Darlehen sowie gewährten Vorschüssen	0,00	0,00	0,00
3421	Auszahlungen von Darlehen an Träger des öffentlichen Rechts			
3422	Auszahlungen von Darlehen an Beteiligungen			
3423	Auszahlungen von Darlehen an Unternehmen und Haushalte			
3425	Auszahlungen von Vorschüssen und Anzahlungen			
343	Auszahlungen aus Kapitaltransfers	0,00	0,00	0,00
3431	Kapitaltransferzahlungen an Träger des öffentlichen Rechts			
3432	Kapitaltransferzahlungen an Beteiligungen			
3433	Kapitaltransferzahlungen an Unternehmen (Finanzunternehmen)			
3434	Kapitaltransferzahlungen an Haushalte und Organisationen ohne Erwerbscharakter			
3435	Kapitaltransferzahlungen an das Ausland			
34	Summe Auszahlungen investive Gebarung	21.100,00	76.500,00	36.162,51
SA2	Saldo (2) Geldfluss aus der investiven Gebarung (33 – 34)	-21.100,00	-64.500,00	-30.441,42
SA3	Saldo (3) Nettofinanzierungssaldo (Saldo 1 + Saldo 2)	-318.700,00	-390.800,00	-308.595,17
351	Einzahlungen aus der Aufnahme von Finanzschulden	0,00	0,00	0,00
3511	Einzahlungen aus empfangenen Darlehen von öffentlichen Körperschaften und Rechtsträgern			
3512	Einzahlungen aus empfangenen Darlehen von Beteiligungen			
3513	Einzahlungen aus empfangenen Darlehen von Unternehmen und privaten Haushalten			
3514	Einzahlungen aus Finanzschulden (Finanzunternehmen)			
3515	Einzahlungen aus Aufnahmen von Leasingverbindlichkeiten			
353	Einzahlungen infolge eines Kapitaltausches bei derivativen Finanzinstrumenten mit Grundgeschäft	0,00	0,00	0,00
3530	Einzahlungen infolge eines Kapitaltausches bei derivativen Finanzinstrumenten mit Grundgeschäft			
355	Einzahlungen aus dem Abgang von Finanzinstrumenten	0,00	0,00	0,00

Unterricht, Erziehung, Sport und Wissenschaft (Gruppe 2)

MVAG	Mittelverwendungs- und aufbringungsgruppen (1. und 2. Ebene)	VA 2024	VA 2023	RA 2022
3550	Einzahlungen aus dem Abgang von Finanzinstrumenten			
35	Summe Einzahlungen aus der Finanzierungstätigkeit	0,00	0,00	0,00
361	Auszahlungen aus der Tilgung von Finanzschulden	13.300,00	13.300,00	16.869,79
3611	Auszahlungen aus empfangenen Darlehen von öffentlichen Körperschaften und Rechtsträgern			
3612	Auszahlungen aus empfangenen Darlehen von Beteiligungen			
3613	Auszahlungen aus empfangenen Darlehen von Unternehmen und privaten Haushalten			
3614	Auszahlungen aus Finanzschulden	13.300,00	13.300,00	16.869,79
3615	Auszahlungen aus Rückzahlungen von Leasingverbindlichkeiten			
363	Auszahlungen infolge eines Kapitaltausches bei derivativen Finanzinstrumenten mit Grundgeschäft	0,00	0,00	0,00
3630	Auszahlungen infolge eines Kapitaltausches bei derivativen Finanzinstrumenten mit Grundgeschäft			
365	Auszahlungen für den Erwerb von Finanzinstrumenten	0,00	0,00	0,00
3650	Auszahlungen für den Erwerb von Finanzinstrumenten			
36	Summe Auszahlungen aus der Finanzierungstätigkeit	13.300,00	13.300,00	16.869,79
SA4	Saldo (4) Geldfluss aus der Finanzierungstätigkeit (35 – 36)	-13.300,00	-13.300,00	-16.869,79
SA5	Saldo (5) Geldfluss aus der voranschlagswirksamen Gebarung (Saldo 3 + Saldo 4)	-332.000,00	-404.100,00	-325.464,96

Kunst, Kultur und Kultus (Gruppe 3)

MVAG	Mittelverwendungs- und aufbringungsgruppen (1. und 2. Ebene)	VA 2024	VA 2023	RA 2022
311	Einzahlungen aus operativer Verwaltungstätigkeit	1.000,00	1.300,00	885,00
3111	Einzahlungen aus eigenen Abgaben			
3112	Einzahlungen aus Ertragsanteilen			
3113	Einzahlungen aus Gebühren			
3114	Einzahlungen aus Leistungen	500,00	600,00	885,00
3115	Einzahlungen aus Besitz und wirtschaftlicher Tätigkeit			
3116	Einzahlungen aus Veräußerung von geringwertigen Wirtschaftsgütern (GWG) und sonstige Einzahlungen	500,00	700,00	
312	Einzahlungen aus Transfers	0,00	0,00	0,00
3121	Transferzahlungen von Trägern des öffentlichen Rechts			
3122	Transferzahlungen von Beteiligungen			
3123	Transferzahlungen von Unternehmen (inkl. Finanzunternehmen)			
3124	Transferzahlungen von Haushalten und Organisationen ohne Erwerbscharakter			
3125	Transferzahlungen vom Ausland			
3126	Investitions- und Tilgungszuschüsse zwischen Unternehmungen und Betrieben der Gebietskörperschaft und der Gebietskörperschaft			
313	Einzahlungen aus Finanzerträgen	0,00	0,00	0,00
3131	Einzahlungen aus Zinserträgen			
3132	Einzahlungen aus Zinsen aus derivativen Finanzinstrumenten mit und ohne Grundgeschäft			
3133	Einzahlungen aus Gewinnentnahmen von marktbestimmten Betrieben			
3134	Sonstige Einzahlungen aus Finanzerträgen			
3135	Einzahlungen aus Dividenden/Gewinnausschüttungen			
31	Summe Einzahlungen operative Gebarung	1.000,00	1.300,00	885,00
321	Auszahlungen aus Personalaufwand	0,00	0,00	0,00
3211	Auszahlungen für Personalaufwand (Bezüge, Nebengebühren, und Mehrleistungsvergütungen)			
3212	Auszahlungen für gesetzliche und freiwillige Sozialaufwendungen			
3213	Auszahlungen aus sonstigem Personalaufwand			
322	Auszahlungen aus Sachaufwand	21.800,00	23.800,00	20.751,13
3221	Auszahlungen für Gebrauchs- und Verbrauchsgüter, Handelswaren			
3222	Auszahlungen für Verwaltungs- und Betriebsaufwand	2.700,00	4.200,00	1.148,83
3223	Auszahlungen für Leasing- und Mietaufwand	4.000,00	3.500,00	2.917,32
3224	Auszahlungen für Instandhaltung	3.600,00	5.600,00	7.245,28
3225	Sonstige Auszahlungen aus Sachaufwand	11.500,00	10.500,00	9.439,70
3226	Auszahlungen aus der Inanspruchnahme von Haftungen			
323	Auszahlungen aus Transfers	48.700,00	41.700,00	52.508,80
3231	Transferzahlungen an Träger des öffentlichen Rechts	45.000,00	38.000,00	31.308,80

Kunst, Kultur und Kultus (Gruppe 3)

MVAG	Mittelverwendungs- und aufbringungsgruppen (1. und 2. Ebene)	VA 2024	VA 2023	RA 2022
3232	Transferzahlungen an Beteiligungen			
3233	Transferzahlungen an Unternehmen (inkl. Finanzunternehmen)			
3234	Transferzahlungen an Haushalte und Organisationen ohne Erwerbscharakter	3.700,00	3.700,00	21.200,00
3235	Transferzahlungen an das Ausland			
3236	Investitions- und Tilgungszuschüsse zwischen Unternehmungen und Betrieben der Gebietskörperschaft und der Gebietskörperschaft			
324	Auszahlungen aus Finanzaufwand	0,00	0,00	0,00
3241	Auszahlungen für Zinsen			
3242	Auszahlungen für Zinsen aus derivativen Finanzinstrumenten mit und ohne Grundgeschäft			
3243	Auszahlungen aus Gewinnentnahmen von marktbestimmten Betrieben			
3244	Sonstige Auszahlungen aus Finanzaufwendungen			
32	Summe Auszahlungen operative Gebarung	70.500,00	65.500,00	73.259,93
SA1	Saldo (1) Geldfluss aus der operativen Gebarung (31 – 32)	-69.500,00	-64.200,00	-72.374,93
331	Einzahlungen aus der Investitionstätigkeit	0,00	0,00	0,00
3311	Einzahlungen aus der Veräußerung von immateriellem Vermögen			
3312	Einzahlungen aus der Veräußerung von Grundstücken und Grundstückeinrichtungen			
3313	Einzahlungen aus der Veräußerung von Gebäuden und Bauten			
3314	Einzahlungen aus der Veräußerung von technischen Anlagen, Fahrzeugen und Maschinen			
3315	Einzahlungen aus der Veräußerung von Amts-, Betriebs- und Geschäftsausstattung			
3316	Einzahlungen aus der Veräußerung von Kulturgütern			
3317	Einzahlungen aus der Veräußerung von Beteiligungen			
3318	Einzahlungen aus der Veräußerung von kofinanzierten Schutzbauten			
332	Einzahlungen aus der Rückzahlung von Darlehen sowie gewährten Vorschüssen	0,00	0,00	0,00
3321	Einzahlungen aus Darlehen an Träger des öffentlichen Rechts			
3322	Einzahlungen aus Darlehen an Beteiligungen			
3323	Einzahlungen aus Darlehen an Unternehmen und Haushalte			
3325	Einzahlungen aus Vorschüssen und Anzahlungen			
333	Einzahlungen aus Kapitaltransfers	0,00	0,00	0,00
3331	Kapitaltransferzahlungen von Trägern des öffentlichen Rechts			
3332	Kapitaltransferzahlungen von Beteiligungen			
3333	Kapitaltransferzahlungen von Unternehmen			
3334	Kapitaltransferzahlungen von Haushalten und Organisationen ohne Erwerbscharakter			
3335	Kapitaltransferzahlungen vom Ausland			
33	Summe Einzahlungen investive Gebarung	0,00	0,00	0,00

Kunst, Kultur und Kultus (Gruppe 3)

MVAG	Mittelverwendungs- und aufbringungsgruppen (1. und 2. Ebene)	VA 2024	VA 2023	RA 2022
341	Auszahlungen aus der Investitionstätigkeit	0,00	0,00	0,00
3411	Auszahlungen für den Erwerb von immateriellem Vermögen			
3412	Auszahlungen für den Erwerb von Grundstücken und Grundstückseinrichtungen			
3413	Auszahlungen für den Erwerb von Gebäuden und Bauten			
3414	Auszahlungen für den Erwerb von technischen Anlagen, Fahrzeugen und Maschinen			
3415	Auszahlungen für den Erwerb von Amts-, Betriebs- und Geschäftsausstattung			
3416	Auszahlungen für den Erwerb von Kulturgütern			
3417	Auszahlungen für den Erwerb von Beteiligungen			
3418	Auszahlungen für den Erwerb von kofinanzierten Schutzbauten			
342	Auszahlungen aus der Gewährung von Darlehen sowie gewährten Vorschüssen	0,00	0,00	0,00
3421	Auszahlungen von Darlehen an Träger des öffentlichen Rechts			
3422	Auszahlungen von Darlehen an Beteiligungen			
3423	Auszahlungen von Darlehen an Unternehmen und Haushalte			
3425	Auszahlungen von Vorschüssen und Anzahlungen			
343	Auszahlungen aus Kapitaltransfers	0,00	0,00	0,00
3431	Kapitaltransferzahlungen an Träger des öffentlichen Rechts			
3432	Kapitaltransferzahlungen an Beteiligungen			
3433	Kapitaltransferzahlungen an Unternehmen (Finanzunternehmen)			
3434	Kapitaltransferzahlungen an Haushalte und Organisationen ohne Erwerbscharakter			
3435	Kapitaltransferzahlungen an das Ausland			
34	Summe Auszahlungen investive Gebarung	0,00	0,00	0,00
SA2	Saldo (2) Geldfluss aus der investiven Gebarung (33 – 34)	0,00	0,00	0,00
SA3	Saldo (3) Nettofinanzierungssaldo (Saldo 1 + Saldo 2)	-69.500,00	-64.200,00	-72.374,93
351	Einzahlungen aus der Aufnahme von Finanzschulden	0,00	0,00	0,00
3511	Einzahlungen aus empfangenen Darlehen von öffentlichen Körperschaften und Rechtsträgern			
3512	Einzahlungen aus empfangenen Darlehen von Beteiligungen			
3513	Einzahlungen aus empfangenen Darlehen von Unternehmen und privaten Haushalten			
3514	Einzahlungen aus Finanzschulden (Finanzunternehmen)			
3515	Einzahlungen aus Aufnahmen von Leasingverbindlichkeiten			
353	Einzahlungen infolge eines Kapitaltausches bei derivativen Finanzinstrumenten mit Grundgeschäft	0,00	0,00	0,00
3530	Einzahlungen infolge eines Kapitaltausches bei derivativen Finanzinstrumenten mit Grundgeschäft			
355	Einzahlungen aus dem Abgang von Finanzinstrumenten	0,00	0,00	0,00

Kunst, Kultur und Kultus (Gruppe 3)

MVAG	Mittelverwendungs- und aufbringungsgruppen (1. und 2. Ebene)	VA 2024	VA 2023	RA 2022
3550	Einzahlungen aus dem Abgang von Finanzinstrumenten			
35	Summe Einzahlungen aus der Finanzierungstätigkeit	0,00	0,00	0,00
361	Auszahlungen aus der Tilgung von Finanzschulden	0,00	0,00	0,00
3611	Auszahlungen aus empfangenen Darlehen von öffentlichen Körperschaften und Rechtsträgern			
3612	Auszahlungen aus empfangenen Darlehen von Beteiligungen			
3613	Auszahlungen aus empfangenen Darlehen von Unternehmen und privaten Haushalten			
3614	Auszahlungen aus Finanzschulden			
3615	Auszahlungen aus Rückzahlungen von Leasingverbindlichkeiten			
363	Auszahlungen infolge eines Kapitaltausches bei derivativen Finanzinstrumenten mit Grundgeschäft	0,00	0,00	0,00
3630	Auszahlungen infolge eines Kapitaltausches bei derivativen Finanzinstrumenten mit Grundgeschäft			
365	Auszahlungen für den Erwerb von Finanzinstrumenten	0,00	0,00	0,00
3650	Auszahlungen für den Erwerb von Finanzinstrumenten			
36	Summe Auszahlungen aus der Finanzierungstätigkeit	0,00	0,00	0,00
SA4	Saldo (4) Geldfluss aus der Finanzierungstätigkeit (35 – 36)	0,00	0,00	0,00
SA5	Saldo (5) Geldfluss aus der voranschlagswirksamen Gebarung (Saldo 3 + Saldo 4)	-69.500,00	-64.200,00	-72.374,93

Soziale Wohlfahrt und Wohnbauförderung (Gruppe 4)

MVAG	Mittelverwendungs- und aufbringungsgruppen (1. und 2. Ebene)	VA 2024	VA 2023	RA 2022
311	Einzahlungen aus operativer Verwaltungstätigkeit	0,00	0,00	0,00
3111	Einzahlungen aus eigenen Abgaben			
3112	Einzahlungen aus Ertragsanteilen			
3113	Einzahlungen aus Gebühren			
3114	Einzahlungen aus Leistungen			
3115	Einzahlungen aus Besitz und wirtschaftlicher Tätigkeit			
3116	Einzahlungen aus Veräußerung von geringwertigen Wirtschaftsgütern (GWG) und sonstige Einzahlungen			
312	Einzahlungen aus Transfers	0,00	0,00	0,00
3121	Transferzahlungen von Trägern des öffentlichen Rechts			
3122	Transferzahlungen von Beteiligungen			
3123	Transferzahlungen von Unternehmen (inkl. Finanzunternehmen)			
3124	Transferzahlungen von Haushalten und Organisationen ohne Erwerbscharakter			
3125	Transferzahlungen vom Ausland			
3126	Investitions- und Tilgungszuschüsse zwischen Unternehmungen und Betrieben der Gebietskörperschaft und der Gebietskörperschaft			
313	Einzahlungen aus Finanzerträgen	0,00	0,00	0,00
3131	Einzahlungen aus Zinserträgen			
3132	Einzahlungen aus Zinsen aus derivativen Finanzinstrumenten mit und ohne Grundgeschäft			
3133	Einzahlungen aus Gewinnentnahmen von marktbestimmten Betrieben			
3134	Sonstige Einzahlungen aus Finanzerträgen			
3135	Einzahlungen aus Dividenden/Gewinnausschüttungen			
31	Summe Einzahlungen operative Gebarung	0,00	0,00	0,00
321	Auszahlungen aus Personalaufwand	0,00	0,00	0,00
3211	Auszahlungen für Personalaufwand (Bezüge, Nebengebühren, und Mehrleistungsvergütungen)			
3212	Auszahlungen für gesetzliche und freiwillige Sozialaufwendungen			
3213	Auszahlungen aus sonstigem Personalaufwand			
322	Auszahlungen aus Sachaufwand	4.000,00	3.900,00	1.175,00
3221	Auszahlungen für Gebrauchs- und Verbrauchsgüter, Handelswaren	2.000,00	2.000,00	1.175,00
3222	Auszahlungen für Verwaltungs- und Betriebsaufwand			
3223	Auszahlungen für Leasing- und Mietaufwand			
3224	Auszahlungen für Instandhaltung			
3225	Sonstige Auszahlungen aus Sachaufwand	2.000,00	1.900,00	
3226	Auszahlungen aus der Inanspruchnahme von Haftungen			
323	Auszahlungen aus Transfers	284.000,00	242.300,00	218.747,57
3231	Transferzahlungen an Träger des öffentlichen Rechts	268.700,00	219.000,00	212.745,63

Soziale Wohlfahrt und Wohnbauförderung (Gruppe 4)

MVAG	Mittelverwendungs- und aufbringungsgruppen (1. und 2. Ebene)	VA 2024	VA 2023	RA 2022
3232	Transferzahlungen an Beteiligungen			
3233	Transferzahlungen an Unternehmen (inkl. Finanzunternehmen)			
3234	Transferzahlungen an Haushalte und Organisationen ohne Erwerbscharakter	15.300,00	23.300,00	6.001,94
3235	Transferzahlungen an das Ausland			
3236	Investitions- und Tilgungszuschüsse zwischen Unternehmungen und Betrieben der Gebietskörperschaft und der Gebietskörperschaft			
324	Auszahlungen aus Finanzaufwand	0,00	0,00	0,00
3241	Auszahlungen für Zinsen			
3242	Auszahlungen für Zinsen aus derivativen Finanzinstrumenten mit und ohne Grundgeschäft			
3243	Auszahlungen aus Gewinnentnahmen von marktbestimmten Betrieben			
3244	Sonstige Auszahlungen aus Finanzaufwendungen			
32	Summe Auszahlungen operative Gebarung	288.000,00	246.200,00	219.922,57
SA1	Saldo (1) Geldfluss aus der operativen Gebarung (31 – 32)	-288.000,00	-246.200,00	-219.922,57
331	Einzahlungen aus der Investitionstätigkeit	0,00	0,00	0,00
3311	Einzahlungen aus der Veräußerung von immateriellem Vermögen			
3312	Einzahlungen aus der Veräußerung von Grundstücken und Grundstückeinrichtungen			
3313	Einzahlungen aus der Veräußerung von Gebäuden und Bauten			
3314	Einzahlungen aus der Veräußerung von technischen Anlagen, Fahrzeugen und Maschinen			
3315	Einzahlungen aus der Veräußerung von Amts-, Betriebs- und Geschäftsausstattung			
3316	Einzahlungen aus der Veräußerung von Kulturgütern			
3317	Einzahlungen aus der Veräußerung von Beteiligungen			
3318	Einzahlungen aus der Veräußerung von kofinanzierten Schutzbauten			
332	Einzahlungen aus der Rückzahlung von Darlehen sowie gewährten Vorschüssen	0,00	0,00	0,00
3321	Einzahlungen aus Darlehen an Träger des öffentlichen Rechts			
3322	Einzahlungen aus Darlehen an Beteiligungen			
3323	Einzahlungen aus Darlehen an Unternehmen und Haushalte			
3325	Einzahlungen aus Vorschüssen und Anzahlungen			
333	Einzahlungen aus Kapitaltransfers	0,00	0,00	0,00
3331	Kapitaltransferzahlungen von Trägern des öffentlichen Rechts			
3332	Kapitaltransferzahlungen von Beteiligungen			
3333	Kapitaltransferzahlungen von Unternehmen			
3334	Kapitaltransferzahlungen von Haushalten und Organisationen ohne Erwerbscharakter			
3335	Kapitaltransferzahlungen vom Ausland			
33	Summe Einzahlungen investive Gebarung	0,00	0,00	0,00

Soziale Wohlfahrt und Wohnbauförderung (Gruppe 4)

MVAG	Mittelverwendungs- und aufbringungsgruppen (1. und 2. Ebene)	VA 2024	VA 2023	RA 2022
341	Auszahlungen aus der Investitionstätigkeit	0,00	0,00	0,00
3411	Auszahlungen für den Erwerb von immateriellem Vermögen			
3412	Auszahlungen für den Erwerb von Grundstücken und Grundstückseinrichtungen			
3413	Auszahlungen für den Erwerb von Gebäuden und Bauten			
3414	Auszahlungen für den Erwerb von technischen Anlagen, Fahrzeugen und Maschinen			
3415	Auszahlungen für den Erwerb von Amts-, Betriebs- und Geschäftsausstattung			
3416	Auszahlungen für den Erwerb von Kulturgütern			
3417	Auszahlungen für den Erwerb von Beteiligungen			
3418	Auszahlungen für den Erwerb von kofinanzierten Schutzbauten			
342	Auszahlungen aus der Gewährung von Darlehen sowie gewährten Vorschüssen	0,00	0,00	0,00
3421	Auszahlungen von Darlehen an Träger des öffentlichen Rechts			
3422	Auszahlungen von Darlehen an Beteiligungen			
3423	Auszahlungen von Darlehen an Unternehmen und Haushalte			
3425	Auszahlungen von Vorschüssen und Anzahlungen			
343	Auszahlungen aus Kapitaltransfers	0,00	0,00	0,00
3431	Kapitaltransferzahlungen an Träger des öffentlichen Rechts			
3432	Kapitaltransferzahlungen an Beteiligungen			
3433	Kapitaltransferzahlungen an Unternehmen (Finanzunternehmen)			
3434	Kapitaltransferzahlungen an Haushalte und Organisationen ohne Erwerbscharakter			
3435	Kapitaltransferzahlungen an das Ausland			
34	Summe Auszahlungen investive Gebarung	0,00	0,00	0,00
SA2	Saldo (2) Geldfluss aus der investiven Gebarung (33 – 34)	0,00	0,00	0,00
SA3	Saldo (3) Nettofinanzierungssaldo (Saldo 1 + Saldo 2)	-288.000,00	-246.200,00	-219.922,57
351	Einzahlungen aus der Aufnahme von Finanzschulden	0,00	0,00	0,00
3511	Einzahlungen aus empfangenen Darlehen von öffentlichen Körperschaften und Rechtsträgern			
3512	Einzahlungen aus empfangenen Darlehen von Beteiligungen			
3513	Einzahlungen aus empfangenen Darlehen von Unternehmen und privaten Haushalten			
3514	Einzahlungen aus Finanzschulden (Finanzunternehmen)			
3515	Einzahlungen aus Aufnahmen von Leasingverbindlichkeiten			
353	Einzahlungen infolge eines Kapitaltausches bei derivativen Finanzinstrumenten mit Grundgeschäft	0,00	0,00	0,00
3530	Einzahlungen infolge eines Kapitaltausches bei derivativen Finanzinstrumenten mit Grundgeschäft			
355	Einzahlungen aus dem Abgang von Finanzinstrumenten	0,00	0,00	0,00

Soziale Wohlfahrt und Wohnbauförderung (Gruppe 4)

MVAG	Mittelverwendungs- und aufbringungsgruppen (1. und 2. Ebene)	VA 2024	VA 2023	RA 2022
3550	Einzahlungen aus dem Abgang von Finanzinstrumenten			
35	Summe Einzahlungen aus der Finanzierungstätigkeit	0,00	0,00	0,00
361	Auszahlungen aus der Tilgung von Finanzschulden	0,00	0,00	0,00
3611	Auszahlungen aus empfangenen Darlehen von öffentlichen Körperschaften und Rechtsträgern			
3612	Auszahlungen aus empfangenen Darlehen von Beteiligungen			
3613	Auszahlungen aus empfangenen Darlehen von Unternehmen und privaten Haushalten			
3614	Auszahlungen aus Finanzschulden			
3615	Auszahlungen aus Rückzahlungen von Leasingverbindlichkeiten			
363	Auszahlungen infolge eines Kapitaltausches bei derivativen Finanzinstrumenten mit Grundgeschäft	0,00	0,00	0,00
3630	Auszahlungen infolge eines Kapitaltausches bei derivativen Finanzinstrumenten mit Grundgeschäft			
365	Auszahlungen für den Erwerb von Finanzinstrumenten	0,00	0,00	0,00
3650	Auszahlungen für den Erwerb von Finanzinstrumenten			
36	Summe Auszahlungen aus der Finanzierungstätigkeit	0,00	0,00	0,00
SA4	Saldo (4) Geldfluss aus der Finanzierungstätigkeit (35 – 36)	0,00	0,00	0,00
SA5	Saldo (5) Geldfluss aus der voranschlagswirksamen Gebarung (Saldo 3 + Saldo 4)	-288.000,00	-246.200,00	-219.922,57

Gesundheit (Gruppe 5)

MVAG	Mittelverwendungs- und aufbringungsgruppen (1. und 2. Ebene)	VA 2024	VA 2023	RA 2022
311	Einzahlungen aus operativer Verwaltungstätigkeit	13.500,00	12.200,00	12.252,00
3111	Einzahlungen aus eigenen Abgaben			
3112	Einzahlungen aus Ertragsanteilen			
3113	Einzahlungen aus Gebühren			
3114	Einzahlungen aus Leistungen			
3115	Einzahlungen aus Besitz und wirtschaftlicher Tätigkeit	12.000,00	12.200,00	12.252,00
3116	Einzahlungen aus Veräußerung von geringwertigen Wirtschaftsgütern (GWG) und sonstige Einzahlungen	1.500,00		
312	Einzahlungen aus Transfers	0,00	0,00	9.516,00
3121	Transferzahlungen von Trägern des öffentlichen Rechts			9.516,00
3122	Transferzahlungen von Beteiligungen			
3123	Transferzahlungen von Unternehmen (inkl. Finanzunternehmen)			
3124	Transferzahlungen von Haushalten und Organisationen ohne Erwerbscharakter			
3125	Transferzahlungen vom Ausland			
3126	Investitions- und Tilgungszuschüsse zwischen Unternehmungen und Betrieben der Gebietskörperschaft und der Gebietskörperschaft			
313	Einzahlungen aus Finanzerträgen	0,00	0,00	0,00
3131	Einzahlungen aus Zinserträgen			
3132	Einzahlungen aus Zinsen aus derivativen Finanzinstrumenten mit und ohne Grundgeschäft			
3133	Einzahlungen aus Gewinnentnahmen von marktbestimmten Betrieben			
3134	Sonstige Einzahlungen aus Finanzerträgen			
3135	Einzahlungen aus Dividenden/Gewinnausschüttungen			
31	Summe Einzahlungen operative Gebarung	13.500,00	12.200,00	21.768,00
321	Auszahlungen aus Personalaufwand	0,00	0,00	0,00
3211	Auszahlungen für Personalaufwand (Bezüge, Nebengebühren, und Mehrleistungsvergütungen)			
3212	Auszahlungen für gesetzliche und freiwillige Sozialaufwendungen			
3213	Auszahlungen aus sonstigem Personalaufwand			
322	Auszahlungen aus Sachaufwand	10.800,00	19.200,00	8.034,70
3221	Auszahlungen für Gebrauchs- und Verbrauchsgüter, Handelswaren	1.500,00	1.500,00	927,87
3222	Auszahlungen für Verwaltungs- und Betriebsaufwand			
3223	Auszahlungen für Leasing- und Mietaufwand			
3224	Auszahlungen für Instandhaltung	500,00	10.500,00	101,77
3225	Sonstige Auszahlungen aus Sachaufwand	8.800,00	7.200,00	7.005,06
3226	Auszahlungen aus der Inanspruchnahme von Haftungen			
323	Auszahlungen aus Transfers	366.100,00	346.800,00	338.082,87
3231	Transferzahlungen an Träger des öffentlichen Rechts	366.100,00	346.800,00	338.082,87

Gesundheit (Gruppe 5)

MVAG	Mittelverwendungs- und aufbringungsgruppen (1. und 2. Ebene)	VA 2024	VA 2023	RA 2022
3232	Transferzahlungen an Beteiligungen			
3233	Transferzahlungen an Unternehmen (inkl. Finanzunternehmen)			
3234	Transferzahlungen an Haushalte und Organisationen ohne Erwerbscharakter			
3235	Transferzahlungen an das Ausland			
3236	Investitions- und Tilgungszuschüsse zwischen Unternehmungen und Betrieben der Gebietskörperschaft und der Gebietskörperschaft			
324	Auszahlungen aus Finanzaufwand	100,00	200,00	65,50
3241	Auszahlungen für Zinsen	100,00	200,00	65,50
3242	Auszahlungen für Zinsen aus derivativen Finanzinstrumenten mit und ohne Grundgeschäft			
3243	Auszahlungen aus Gewinnentnahmen von marktbestimmten Betrieben			
3244	Sonstige Auszahlungen aus Finanzaufwendungen			
32	Summe Auszahlungen operative Gebarung	377.000,00	366.200,00	346.183,07
SA1	Saldo (1) Geldfluss aus der operativen Gebarung (31 – 32)	-363.500,00	-354.000,00	-324.415,07
331	Einzahlungen aus der Investitionstätigkeit	0,00	0,00	0,00
3311	Einzahlungen aus der Veräußerung von immateriellem Vermögen			
3312	Einzahlungen aus der Veräußerung von Grundstücken und Grundstückeinrichtungen			
3313	Einzahlungen aus der Veräußerung von Gebäuden und Bauten			
3314	Einzahlungen aus der Veräußerung von technischen Anlagen, Fahrzeugen und Maschinen			
3315	Einzahlungen aus der Veräußerung von Amts-, Betriebs- und Geschäftsausstattung			
3316	Einzahlungen aus der Veräußerung von Kulturgütern			
3317	Einzahlungen aus der Veräußerung von Beteiligungen			
3318	Einzahlungen aus der Veräußerung von kofinanzierten Schutzbauten			
332	Einzahlungen aus der Rückzahlung von Darlehen sowie gewährten Vorschüssen	0,00	0,00	0,00
3321	Einzahlungen aus Darlehen an Träger des öffentlichen Rechts			
3322	Einzahlungen aus Darlehen an Beteiligungen			
3323	Einzahlungen aus Darlehen an Unternehmen und Haushalte			
3325	Einzahlungen aus Vorschüssen und Anzahlungen			
333	Einzahlungen aus Kapitaltransfers	400,00	1.600,00	0,00
3331	Kapitaltransferzahlungen von Trägern des öffentlichen Rechts	300,00	800,00	
3332	Kapitaltransferzahlungen von Beteiligungen			
3333	Kapitaltransferzahlungen von Unternehmen			
3334	Kapitaltransferzahlungen von Haushalten und Organisationen ohne Erwerbscharakter	100,00	800,00	
3335	Kapitaltransferzahlungen vom Ausland			
33	Summe Einzahlungen investive Gebarung	400,00	1.600,00	0,00

Gesundheit (Gruppe 5)

MVAG	Mittelverwendungs- und aufbringungsgruppen (1. und 2. Ebene)	VA 2024	VA 2023	RA 2022
341	Auszahlungen aus der Investitionstätigkeit	0,00	0,00	0,00
3411	Auszahlungen für den Erwerb von immateriellem Vermögen			
3412	Auszahlungen für den Erwerb von Grundstücken und Grundstückseinrichtungen			
3413	Auszahlungen für den Erwerb von Gebäuden und Bauten			
3414	Auszahlungen für den Erwerb von technischen Anlagen, Fahrzeugen und Maschinen			
3415	Auszahlungen für den Erwerb von Amts-, Betriebs- und Geschäftsausstattung			
3416	Auszahlungen für den Erwerb von Kulturgütern			
3417	Auszahlungen für den Erwerb von Beteiligungen			
3418	Auszahlungen für den Erwerb von kofinanzierten Schutzbauten			
342	Auszahlungen aus der Gewährung von Darlehen sowie gewährten Vorschüssen	0,00	0,00	0,00
3421	Auszahlungen von Darlehen an Träger des öffentlichen Rechts			
3422	Auszahlungen von Darlehen an Beteiligungen			
3423	Auszahlungen von Darlehen an Unternehmen und Haushalte			
3425	Auszahlungen von Vorschüssen und Anzahlungen			
343	Auszahlungen aus Kapitaltransfers	10.500,00	8.500,00	7.255,00
3431	Kapitaltransferzahlungen an Träger des öffentlichen Rechts			
3432	Kapitaltransferzahlungen an Beteiligungen			
3433	Kapitaltransferzahlungen an Unternehmen (Finanzunternehmen)			
3434	Kapitaltransferzahlungen an Haushalte und Organisationen ohne Erwerbscharakter	10.500,00	8.500,00	7.255,00
3435	Kapitaltransferzahlungen an das Ausland			
34	Summe Auszahlungen investive Gebarung	10.500,00	8.500,00	7.255,00
SA2	Saldo (2) Geldfluss aus der investiven Gebarung (33 – 34)	-10.100,00	-6.900,00	-7.255,00
SA3	Saldo (3) Nettofinanzierungssaldo (Saldo 1 + Saldo 2)	-373.600,00	-360.900,00	-331.670,07
351	Einzahlungen aus der Aufnahme von Finanzschulden	0,00	0,00	0,00
3511	Einzahlungen aus empfangenen Darlehen von öffentlichen Körperschaften und Rechtsträgern			
3512	Einzahlungen aus empfangenen Darlehen von Beteiligungen			
3513	Einzahlungen aus empfangenen Darlehen von Unternehmen und privaten Haushalten			
3514	Einzahlungen aus Finanzschulden (Finanzunternehmen)			
3515	Einzahlungen aus Aufnahmen von Leasingverbindlichkeiten			
353	Einzahlungen infolge eines Kapitaltausches bei derivativen Finanzinstrumenten mit Grundgeschäft	0,00	0,00	0,00
3530	Einzahlungen infolge eines Kapitaltausches bei derivativen Finanzinstrumenten mit Grundgeschäft			
355	Einzahlungen aus dem Abgang von Finanzinstrumenten	0,00	0,00	0,00

Gesundheit (Gruppe 5)

MVAG	Mittelverwendungs- und aufbringungsgruppen (1. und 2. Ebene)	VA 2024	VA 2023	RA 2022
3550	Einzahlungen aus dem Abgang von Finanzinstrumenten			
35	Summe Einzahlungen aus der Finanzierungstätigkeit	0,00	0,00	0,00
361	Auszahlungen aus der Tilgung von Finanzschulden	2.500,00	2.400,00	2.546,80
3611	Auszahlungen aus empfangenen Darlehen von öffentlichen Körperschaften und Rechtsträgern			
3612	Auszahlungen aus empfangenen Darlehen von Beteiligungen			
3613	Auszahlungen aus empfangenen Darlehen von Unternehmen und privaten Haushalten			
3614	Auszahlungen aus Finanzschulden	2.500,00	2.400,00	2.546,80
3615	Auszahlungen aus Rückzahlungen von Leasingverbindlichkeiten			
363	Auszahlungen infolge eines Kapitaltausches bei derivativen Finanzinstrumenten mit Grundgeschäft	0,00	0,00	0,00
3630	Auszahlungen infolge eines Kapitaltausches bei derivativen Finanzinstrumenten mit Grundgeschäft			
365	Auszahlungen für den Erwerb von Finanzinstrumenten	0,00	0,00	0,00
3650	Auszahlungen für den Erwerb von Finanzinstrumenten			
36	Summe Auszahlungen aus der Finanzierungstätigkeit	2.500,00	2.400,00	2.546,80
SA4	Saldo (4) Geldfluss aus der Finanzierungstätigkeit (35 – 36)	-2.500,00	-2.400,00	-2.546,80
SA5	Saldo (5) Geldfluss aus der voranschlagswirksamen Gebarung (Saldo 3 + Saldo 4)	-376.100,00	-363.300,00	-334.216,87

Straßen- und Wasserbau, Verkehr (Gruppe 6)

MVAG	Mittelverwendungs- und aufbringungsgruppen (1. und 2. Ebene)	VA 2024	VA 2023	RA 2022
311	Einzahlungen aus operativer Verwaltungstätigkeit	600,00	20.600,00	3.100,00
3111	Einzahlungen aus eigenen Abgaben			
3112	Einzahlungen aus Ertragsanteilen			
3113	Einzahlungen aus Gebühren			
3114	Einzahlungen aus Leistungen			
3115	Einzahlungen aus Besitz und wirtschaftlicher Tätigkeit			
3116	Einzahlungen aus Veräußerung von geringwertigen Wirtschaftsgütern (GWG) und sonstige Einzahlungen	600,00	20.600,00	3.100,00
312	Einzahlungen aus Transfers	160.500,00	130.500,00	102.170,00
3121	Transferzahlungen von Trägern des öffentlichen Rechts	160.000,00	130.000,00	102.000,00
3122	Transferzahlungen von Beteiligungen			
3123	Transferzahlungen von Unternehmen (inkl. Finanzunternehmen)			
3124	Transferzahlungen von Haushalten und Organisationen ohne Erwerbscharakter	500,00	500,00	170,00
3125	Transferzahlungen vom Ausland			
3126	Investitions- und Tilgungszuschüsse zwischen Unternehmungen und Betrieben der Gebietskörperschaft und der Gebietskörperschaft			
313	Einzahlungen aus Finanzerträgen	0,00	0,00	0,00
3131	Einzahlungen aus Zinserträgen			
3132	Einzahlungen aus Zinsen aus derivativen Finanzinstrumenten mit und ohne Grundgeschäft			
3133	Einzahlungen aus Gewinnentnahmen von marktbestimmten Betrieben			
3134	Sonstige Einzahlungen aus Finanzerträgen			
3135	Einzahlungen aus Dividenden/Gewinnausschüttungen			
31	Summe Einzahlungen operative Gebarung	161.100,00	151.100,00	105.270,00
321	Auszahlungen aus Personalaufwand	0,00	0,00	0,00
3211	Auszahlungen für Personalaufwand (Bezüge, Nebengebühren, und Mehrleistungsvergütungen)			
3212	Auszahlungen für gesetzliche und freiwillige Sozialaufwendungen			
3213	Auszahlungen aus sonstigem Personalaufwand			
322	Auszahlungen aus Sachaufwand	32.000,00	56.500,00	47.901,81
3221	Auszahlungen für Gebrauchs- und Verbrauchsgüter, Handelswaren			
3222	Auszahlungen für Verwaltungs- und Betriebsaufwand			
3223	Auszahlungen für Leasing- und Mietaufwand			
3224	Auszahlungen für Instandhaltung	7.000,00	11.000,00	25.443,11
3225	Sonstige Auszahlungen aus Sachaufwand	25.000,00	45.500,00	22.458,70
3226	Auszahlungen aus der Inanspruchnahme von Haftungen			
323	Auszahlungen aus Transfers	0,00	0,00	0,00
3231	Transferzahlungen an Träger des öffentlichen Rechts			

Straßen- und Wasserbau, Verkehr (Gruppe 6)

MVAG	Mittelverwendungs- und aufbringungsgruppen (1. und 2. Ebene)	VA 2024	VA 2023	RA 2022
3232	Transferzahlungen an Beteiligungen			
3233	Transferzahlungen an Unternehmen (inkl. Finanzunternehmen)			
3234	Transferzahlungen an Haushalte und Organisationen ohne Erwerbscharakter			
3235	Transferzahlungen an das Ausland			
3236	Investitions- und Tilgungszuschüsse zwischen Unternehmungen und Betrieben der Gebietskörperschaft und der Gebietskörperschaft			
324	Auszahlungen aus Finanzaufwand	300,00	300,00	646,34
3241	Auszahlungen für Zinsen	300,00	300,00	646,34
3242	Auszahlungen für Zinsen aus derivativen Finanzinstrumenten mit und ohne Grundgeschäft			
3243	Auszahlungen aus Gewinnentnahmen von marktbestimmten Betrieben			
3244	Sonstige Auszahlungen aus Finanzaufwendungen			
32	Summe Auszahlungen operative Gebarung	32.300,00	56.800,00	48.548,15
SA1	Saldo (1) Geldfluss aus der operativen Gebarung (31 – 32)	128.800,00	94.300,00	56.721,85
331	Einzahlungen aus der Investitionstätigkeit	0,00	0,00	0,00
3311	Einzahlungen aus der Veräußerung von immateriellem Vermögen			
3312	Einzahlungen aus der Veräußerung von Grundstücken und Grundstückeinrichtungen			
3313	Einzahlungen aus der Veräußerung von Gebäuden und Bauten			
3314	Einzahlungen aus der Veräußerung von technischen Anlagen, Fahrzeugen und Maschinen			
3315	Einzahlungen aus der Veräußerung von Amts-, Betriebs- und Geschäftsausstattung			
3316	Einzahlungen aus der Veräußerung von Kulturgütern			
3317	Einzahlungen aus der Veräußerung von Beteiligungen			
3318	Einzahlungen aus der Veräußerung von kofinanzierten Schutzbauten			
332	Einzahlungen aus der Rückzahlung von Darlehen sowie gewährten Vorschüssen	0,00	0,00	0,00
3321	Einzahlungen aus Darlehen an Träger des öffentlichen Rechts			
3322	Einzahlungen aus Darlehen an Beteiligungen			
3323	Einzahlungen aus Darlehen an Unternehmen und Haushalte			
3325	Einzahlungen aus Vorschüssen und Anzahlungen			
333	Einzahlungen aus Kapitaltransfers	0,00	0,00	3.555,18
3331	Kapitaltransferzahlungen von Trägern des öffentlichen Rechts			3.555,18
3332	Kapitaltransferzahlungen von Beteiligungen			
3333	Kapitaltransferzahlungen von Unternehmen			
3334	Kapitaltransferzahlungen von Haushalten und Organisationen ohne Erwerbscharakter			
3335	Kapitaltransferzahlungen vom Ausland			
33	Summe Einzahlungen investive Gebarung	0,00	0,00	3.555,18

Straßen- und Wasserbau, Verkehr (Gruppe 6)

MVAG	Mittelverwendungs- und aufbringungsgruppen (1. und 2. Ebene)	VA 2024	VA 2023	RA 2022
341	Auszahlungen aus der Investitionstätigkeit	170.000,00	150.000,00	40.802,80
3411	Auszahlungen für den Erwerb von immateriellem Vermögen			
3412	Auszahlungen für den Erwerb von Grundstücken und Grundstückseinrichtungen	170.000,00	150.000,00	39.802,80
3413	Auszahlungen für den Erwerb von Gebäuden und Bauten			
3414	Auszahlungen für den Erwerb von technischen Anlagen, Fahrzeugen und Maschinen			1.000,00
3415	Auszahlungen für den Erwerb von Amts-, Betriebs- und Geschäftsausstattung			
3416	Auszahlungen für den Erwerb von Kulturgütern			
3417	Auszahlungen für den Erwerb von Beteiligungen			
3418	Auszahlungen für den Erwerb von kofinanzierten Schutzbauten			
342	Auszahlungen aus der Gewährung von Darlehen sowie gewährten Vorschüssen	0,00	0,00	0,00
3421	Auszahlungen von Darlehen an Träger des öffentlichen Rechts			
3422	Auszahlungen von Darlehen an Beteiligungen			
3423	Auszahlungen von Darlehen an Unternehmen und Haushalte			
3425	Auszahlungen von Vorschüssen und Anzahlungen			
343	Auszahlungen aus Kapitaltransfers	0,00	0,00	0,00
3431	Kapitaltransferzahlungen an Träger des öffentlichen Rechts			
3432	Kapitaltransferzahlungen an Beteiligungen			
3433	Kapitaltransferzahlungen an Unternehmen (Finanzunternehmen)			
3434	Kapitaltransferzahlungen an Haushalte und Organisationen ohne Erwerbscharakter			
3435	Kapitaltransferzahlungen an das Ausland			
34	Summe Auszahlungen investive Gebarung	170.000,00	150.000,00	40.802,80
SA2	Saldo (2) Geldfluss aus der investiven Gebarung (33 – 34)	-170.000,00	-150.000,00	-37.247,62
SA3	Saldo (3) Nettofinanzierungssaldo (Saldo 1 + Saldo 2)	-41.200,00	-55.700,00	19.474,23
351	Einzahlungen aus der Aufnahme von Finanzschulden	0,00	0,00	0,00
3511	Einzahlungen aus empfangenen Darlehen von öffentlichen Körperschaften und Rechtsträgern			
3512	Einzahlungen aus empfangenen Darlehen von Beteiligungen			
3513	Einzahlungen aus empfangenen Darlehen von Unternehmen und privaten Haushalten			
3514	Einzahlungen aus Finanzschulden (Finanzunternehmen)			
3515	Einzahlungen aus Aufnahmen von Leasingverbindlichkeiten			
353	Einzahlungen infolge eines Kapitaltausches bei derivativen Finanzinstrumenten mit Grundgeschäft	0,00	0,00	0,00
3530	Einzahlungen infolge eines Kapitaltausches bei derivativen Finanzinstrumenten mit Grundgeschäft			
355	Einzahlungen aus dem Abgang von Finanzinstrumenten	0,00	0,00	0,00

Straßen- und Wasserbau, Verkehr (Gruppe 6)

MVAG	Mittelverwendungs- und aufbringungsgruppen (1. und 2. Ebene)	VA 2024	VA 2023	RA 2022
3550	Einzahlungen aus dem Abgang von Finanzinstrumenten			
35	Summe Einzahlungen aus der Finanzierungstätigkeit	0,00	0,00	0,00
361	Auszahlungen aus der Tilgung von Finanzschulden	6.900,00	6.900,00	6.640,57
3611	Auszahlungen aus empfangenen Darlehen von öffentlichen Körperschaften und Rechtsträgern			
3612	Auszahlungen aus empfangenen Darlehen von Beteiligungen			
3613	Auszahlungen aus empfangenen Darlehen von Unternehmen und privaten Haushalten			
3614	Auszahlungen aus Finanzschulden	6.900,00	6.900,00	6.640,57
3615	Auszahlungen aus Rückzahlungen von Leasingverbindlichkeiten			
363	Auszahlungen infolge eines Kapitaltausches bei derivativen Finanzinstrumenten mit Grundgeschäft	0,00	0,00	0,00
3630	Auszahlungen infolge eines Kapitaltausches bei derivativen Finanzinstrumenten mit Grundgeschäft			
365	Auszahlungen für den Erwerb von Finanzinstrumenten	0,00	0,00	0,00
3650	Auszahlungen für den Erwerb von Finanzinstrumenten			
36	Summe Auszahlungen aus der Finanzierungstätigkeit	6.900,00	6.900,00	6.640,57
SA4	Saldo (4) Geldfluss aus der Finanzierungstätigkeit (35 – 36)	-6.900,00	-6.900,00	-6.640,57
SA5	Saldo (5) Geldfluss aus der voranschlagswirksamen Gebarung (Saldo 3 + Saldo 4)	-48.100,00	-62.600,00	12.833,66

Wirtschaftsförderung (Gruppe 7)

MVAG	Mittelverwendungs- und aufbringungsgruppen (1. und 2. Ebene)	VA 2024	VA 2023	RA 2022
311	Einzahlungen aus operativer Verwaltungstätigkeit	5.300,00	18.300,00	18.218,16
3111	Einzahlungen aus eigenen Abgaben			
3112	Einzahlungen aus Ertragsanteilen			
3113	Einzahlungen aus Gebühren			
3114	Einzahlungen aus Leistungen			
3115	Einzahlungen aus Besitz und wirtschaftlicher Tätigkeit	5.300,00	5.300,00	5.283,96
3116	Einzahlungen aus Veräußerung von geringwertigen Wirtschaftsgütern (GWG) und sonstige Einzahlungen		13.000,00	12.934,20
312	Einzahlungen aus Transfers	7.500,00	78.500,00	123.742,54
3121	Transferzahlungen von Trägern des öffentlichen Rechts	7.500,00	78.500,00	123.742,54
3122	Transferzahlungen von Beteiligungen			
3123	Transferzahlungen von Unternehmen (inkl. Finanzunternehmen)			
3124	Transferzahlungen von Haushalten und Organisationen ohne Erwerbscharakter			
3125	Transferzahlungen vom Ausland			
3126	Investitions- und Tilgungszuschüsse zwischen Unternehmungen und Betrieben der Gebietskörperschaft und der Gebietskörperschaft			
313	Einzahlungen aus Finanzerträgen	0,00	0,00	0,00
3131	Einzahlungen aus Zinserträgen			
3132	Einzahlungen aus Zinsen aus derivativen Finanzinstrumenten mit und ohne Grundgeschäft			
3133	Einzahlungen aus Gewinnentnahmen von marktbestimmten Betrieben			
3134	Sonstige Einzahlungen aus Finanzerträgen			
3135	Einzahlungen aus Dividenden/Gewinnausschüttungen			
31	Summe Einzahlungen operative Gebarung	12.800,00	96.800,00	141.960,70
321	Auszahlungen aus Personalaufwand	0,00	0,00	0,00
3211	Auszahlungen für Personalaufwand (Bezüge, Nebengebühren, und Mehrleistungsvergütungen)			
3212	Auszahlungen für gesetzliche und freiwillige Sozialaufwendungen			
3213	Auszahlungen aus sonstigem Personalaufwand			
322	Auszahlungen aus Sachaufwand	3.300,00	16.300,00	15.900,37
3221	Auszahlungen für Gebrauchs- und Verbrauchsgüter, Handelswaren			
3222	Auszahlungen für Verwaltungs- und Betriebsaufwand			
3223	Auszahlungen für Leasing- und Mietaufwand			
3224	Auszahlungen für Instandhaltung			
3225	Sonstige Auszahlungen aus Sachaufwand	3.300,00	16.300,00	15.900,37
3226	Auszahlungen aus der Inanspruchnahme von Haftungen			
323	Auszahlungen aus Transfers	13.100,00	12.100,00	7.406,30
3231	Transferzahlungen an Träger des öffentlichen Rechts			

Wirtschaftsförderung (Gruppe 7)

MVAG	Mittelverwendungs- und aufbringungsgruppen (1. und 2. Ebene)	VA 2024	VA 2023	RA 2022
3232	Transferzahlungen an Beteiligungen			
3233	Transferzahlungen an Unternehmen (inkl. Finanzunternehmen)	10.000,00	9.000,00	4.306,30
3234	Transferzahlungen an Haushalte und Organisationen ohne Erwerbscharakter	3.100,00	3.100,00	3.100,00
3235	Transferzahlungen an das Ausland			
3236	Investitions- und Tilgungszuschüsse zwischen Unternehmungen und Betrieben der Gebietskörperschaft und der Gebietskörperschaft			
324	Auszahlungen aus Finanzaufwand	0,00	0,00	769,10
3241	Auszahlungen für Zinsen			769,10
3242	Auszahlungen für Zinsen aus derivativen Finanzinstrumenten mit und ohne Grundgeschäft			
3243	Auszahlungen aus Gewinnentnahmen von marktbestimmten Betrieben			
3244	Sonstige Auszahlungen aus Finanzaufwendungen			
32	Summe Auszahlungen operative Gebarung	16.400,00	28.400,00	24.075,77
SA1	Saldo (1) Geldfluss aus der operativen Gebarung (31 – 32)	-3.600,00	68.400,00	117.884,93
331	Einzahlungen aus der Investitionstätigkeit	0,00	0,00	0,00
3311	Einzahlungen aus der Veräußerung von immateriellem Vermögen			
3312	Einzahlungen aus der Veräußerung von Grundstücken und Grundstückeinrichtungen			
3313	Einzahlungen aus der Veräußerung von Gebäuden und Bauten			
3314	Einzahlungen aus der Veräußerung von technischen Anlagen, Fahrzeugen und Maschinen			
3315	Einzahlungen aus der Veräußerung von Amts-, Betriebs- und Geschäftsausstattung			
3316	Einzahlungen aus der Veräußerung von Kulturgütern			
3317	Einzahlungen aus der Veräußerung von Beteiligungen			
3318	Einzahlungen aus der Veräußerung von kofinanzierten Schutzbauten			
332	Einzahlungen aus der Rückzahlung von Darlehen sowie gewährten Vorschüssen	0,00	0,00	0,00
3321	Einzahlungen aus Darlehen an Träger des öffentlichen Rechts			
3322	Einzahlungen aus Darlehen an Beteiligungen			
3323	Einzahlungen aus Darlehen an Unternehmen und Haushalte			
3325	Einzahlungen aus Vorschüssen und Anzahlungen			
333	Einzahlungen aus Kapitaltransfers	7.500,00	38.500,00	5.500,00
3331	Kapitaltransferzahlungen von Trägern des öffentlichen Rechts	7.500,00	38.500,00	5.500,00
3332	Kapitaltransferzahlungen von Beteiligungen			
3333	Kapitaltransferzahlungen von Unternehmen			
3334	Kapitaltransferzahlungen von Haushalten und Organisationen ohne Erwerbscharakter			
3335	Kapitaltransferzahlungen vom Ausland			
33	Summe Einzahlungen investive Gebarung	7.500,00	38.500,00	5.500,00

Wirtschaftsförderung (Gruppe 7)

MVAG	Mittelverwendungs- und aufbringungsgruppen (1. und 2. Ebene)	VA 2024	VA 2023	RA 2022
341	Auszahlungen aus der Investitionstätigkeit	25.000,00	130.000,00	130.765,80
3411	Auszahlungen für den Erwerb von immateriellem Vermögen			
3412	Auszahlungen für den Erwerb von Grundstücken und Grundstückseinrichtungen	25.000,00	130.000,00	130.765,80
3413	Auszahlungen für den Erwerb von Gebäuden und Bauten			
3414	Auszahlungen für den Erwerb von technischen Anlagen, Fahrzeugen und Maschinen			
3415	Auszahlungen für den Erwerb von Amts-, Betriebs- und Geschäftsausstattung			
3416	Auszahlungen für den Erwerb von Kulturgütern			
3417	Auszahlungen für den Erwerb von Beteiligungen			
3418	Auszahlungen für den Erwerb von kofinanzierten Schutzbauten			
342	Auszahlungen aus der Gewährung von Darlehen sowie gewährten Vorschüssen	0,00	0,00	0,00
3421	Auszahlungen von Darlehen an Träger des öffentlichen Rechts			
3422	Auszahlungen von Darlehen an Beteiligungen			
3423	Auszahlungen von Darlehen an Unternehmen und Haushalte			
3425	Auszahlungen von Vorschüssen und Anzahlungen			
343	Auszahlungen aus Kapitaltransfers	0,00	0,00	0,00
3431	Kapitaltransferzahlungen an Träger des öffentlichen Rechts			
3432	Kapitaltransferzahlungen an Beteiligungen			
3433	Kapitaltransferzahlungen an Unternehmen (Finanzunternehmen)			
3434	Kapitaltransferzahlungen an Haushalte und Organisationen ohne Erwerbscharakter			
3435	Kapitaltransferzahlungen an das Ausland			
34	Summe Auszahlungen investive Gebarung	25.000,00	130.000,00	130.765,80
SA2	Saldo (2) Geldfluss aus der investiven Gebarung (33 – 34)	-17.500,00	-91.500,00	-125.265,80
SA3	Saldo (3) Nettofinanzierungssaldo (Saldo 1 + Saldo 2)	-21.100,00	-23.100,00	-7.380,87
351	Einzahlungen aus der Aufnahme von Finanzschulden	0,00	50.000,00	4.500,00
3511	Einzahlungen aus empfangenen Darlehen von öffentlichen Körperschaften und Rechtsträgern			
3512	Einzahlungen aus empfangenen Darlehen von Beteiligungen			
3513	Einzahlungen aus empfangenen Darlehen von Unternehmen und privaten Haushalten			
3514	Einzahlungen aus Finanzschulden (Finanzunternehmen)		50.000,00	4.500,00
3515	Einzahlungen aus Aufnahmen von Leasingverbindlichkeiten			
353	Einzahlungen infolge eines Kapitaltausches bei derivativen Finanzinstrumenten mit Grundgeschäft	0,00	0,00	0,00
3530	Einzahlungen infolge eines Kapitaltausches bei derivativen Finanzinstrumenten mit Grundgeschäft			
355	Einzahlungen aus dem Abgang von Finanzinstrumenten	0,00	0,00	0,00

Wirtschaftsförderung (Gruppe 7)

MVAG	Mittelverwendungs- und aufbringungsgruppen (1. und 2. Ebene)	VA 2024	VA 2023	RA 2022
3550	Einzahlungen aus dem Abgang von Finanzinstrumenten			
35	Summe Einzahlungen aus der Finanzierungstätigkeit	0,00	50.000,00	4.500,00
361	Auszahlungen aus der Tilgung von Finanzschulden	0,00	50.000,00	113.168,86
3611	Auszahlungen aus empfangenen Darlehen von öffentlichen Körperschaften und Rechtsträgern			
3612	Auszahlungen aus empfangenen Darlehen von Beteiligungen			
3613	Auszahlungen aus empfangenen Darlehen von Unternehmen und privaten Haushalten			
3614	Auszahlungen aus Finanzschulden		50.000,00	113.168,86
3615	Auszahlungen aus Rückzahlungen von Leasingverbindlichkeiten			
363	Auszahlungen infolge eines Kapitaltausches bei derivativen Finanzinstrumenten mit Grundgeschäft	0,00	0,00	0,00
3630	Auszahlungen infolge eines Kapitaltausches bei derivativen Finanzinstrumenten mit Grundgeschäft			
365	Auszahlungen für den Erwerb von Finanzinstrumenten	0,00	0,00	0,00
3650	Auszahlungen für den Erwerb von Finanzinstrumenten			
36	Summe Auszahlungen aus der Finanzierungstätigkeit	0,00	50.000,00	113.168,86
SA4	Saldo (4) Geldfluss aus der Finanzierungstätigkeit (35 – 36)	0,00	0,00	-108.668,86
SA5	Saldo (5) Geldfluss aus der voranschlagswirksamen Gebarung (Saldo 3 + Saldo 4)	-21.100,00	-23.100,00	-116.049,73

Dienstleistungen (Gruppe 8)

MVAG	Mittelverwendungs- und aufbringungsgruppen (1. und 2. Ebene)	VA 2024	VA 2023	RA 2022
311	Einzahlungen aus operativer Verwaltungstätigkeit	384.000,00	576.700,00	412.181,50
3111	Einzahlungen aus eigenen Abgaben			
3112	Einzahlungen aus Ertragsanteilen			
3113	Einzahlungen aus Gebühren	256.000,00	253.000,00	253.240,15
3114	Einzahlungen aus Leistungen	74.800,00	77.300,00	76.512,97
3115	Einzahlungen aus Besitz und wirtschaftlicher Tätigkeit	44.100,00	47.000,00	45.885,71
3116	Einzahlungen aus Veräußerung von geringwertigen Wirtschaftsgütern (GWG) und sonstige Einzahlungen	9.100,00	199.400,00	36.542,67
312	Einzahlungen aus Transfers	230.300,00	296.400,00	340.428,80
3121	Transferzahlungen von Trägern des öffentlichen Rechts	230.300,00	296.400,00	340.428,80
3122	Transferzahlungen von Beteiligungen			
3123	Transferzahlungen von Unternehmen (inkl. Finanzunternehmen)			
3124	Transferzahlungen von Haushalten und Organisationen ohne Erwerbscharakter			
3125	Transferzahlungen vom Ausland			
3126	Investitions- und Tilgungszuschüsse zwischen Unternehmungen und Betrieben der Gebietskörperschaft und der Gebietskörperschaft			
313	Einzahlungen aus Finanzerträgen	0,00	0,00	0,00
3131	Einzahlungen aus Zinserträgen			
3132	Einzahlungen aus Zinsen aus derivativen Finanzinstrumenten mit und ohne Grundgeschäft			
3133	Einzahlungen aus Gewinnentnahmen von marktbestimmten Betrieben			
3134	Sonstige Einzahlungen aus Finanzerträgen			
3135	Einzahlungen aus Dividenden/Gewinnausschüttungen			
31	Summe Einzahlungen operative Gebarung	614.300,00	873.100,00	752.610,30
321	Auszahlungen aus Personalaufwand	225.200,00	200.000,00	193.397,89
3211	Auszahlungen für Personalaufwand (Bezüge, Nebengebühren, und Mehrleistungsvergütungen)	180.000,00	160.000,00	154.154,87
3212	Auszahlungen für gesetzliche und freiwillige Sozialaufwendungen	43.200,00	38.000,00	34.992,18
3213	Auszahlungen aus sonstigem Personalaufwand	2.000,00	2.000,00	4.250,84
322	Auszahlungen aus Sachaufwand	292.200,00	529.600,00	314.532,53
3221	Auszahlungen für Gebrauchs- und Verbrauchsgüter, Handelswaren	39.200,00	42.200,00	33.147,01
3222	Auszahlungen für Verwaltungs- und Betriebsaufwand	52.800,00	69.700,00	28.928,27
3223	Auszahlungen für Leasing- und Mietaufwand	1.900,00	100,00	3.600,00
3224	Auszahlungen für Instandhaltung	68.800,00	95.800,00	86.779,15
3225	Sonstige Auszahlungen aus Sachaufwand	129.500,00	321.800,00	162.078,10
3226	Auszahlungen aus der Inanspruchnahme von Haftungen			
323	Auszahlungen aus Transfers	1.100,00	1.400,00	330,00
3231	Transferzahlungen an Träger des öffentlichen Rechts			

Dienstleistungen (Gruppe 8)

MVAG	Mittelverwendungs- und aufbringungsgruppen (1. und 2. Ebene)	VA 2024	VA 2023	RA 2022
3232	Transferzahlungen an Beteiligungen			
3233	Transferzahlungen an Unternehmen (inkl. Finanzunternehmen)			
3234	Transferzahlungen an Haushalte und Organisationen ohne Erwerbscharakter	1.100,00	1.400,00	330,00
3235	Transferzahlungen an das Ausland			
3236	Investitions- und Tilgungszuschüsse zwischen Unternehmungen und Betrieben der Gebietskörperschaft und der Gebietskörperschaft			
324	Auszahlungen aus Finanzaufwand	44.900,00	25.200,00	15.375,02
3241	Auszahlungen für Zinsen	44.900,00	25.200,00	15.375,02
3242	Auszahlungen für Zinsen aus derivativen Finanzinstrumenten mit und ohne Grundgeschäft			
3243	Auszahlungen aus Gewinnentnahmen von marktbestimmten Betrieben			
3244	Sonstige Auszahlungen aus Finanzaufwendungen			
32	Summe Auszahlungen operative Gebarung	563.400,00	756.200,00	523.635,44
SA1	Saldo (1) Geldfluss aus der operativen Gebarung (31 – 32)	50.900,00	116.900,00	228.974,86
331	Einzahlungen aus der Investitionstätigkeit	500,00	10.000,00	8.300,00
3311	Einzahlungen aus der Veräußerung von immateriellem Vermögen			
3312	Einzahlungen aus der Veräußerung von Grundstücken und Grundstückeinrichtungen	500,00	10.000,00	
3313	Einzahlungen aus der Veräußerung von Gebäuden und Bauten			
3314	Einzahlungen aus der Veräußerung von technischen Anlagen, Fahrzeugen und Maschinen			8.300,00
3315	Einzahlungen aus der Veräußerung von Amts-, Betriebs- und Geschäftsausstattung			
3316	Einzahlungen aus der Veräußerung von Kulturgütern			
3317	Einzahlungen aus der Veräußerung von Beteiligungen			
3318	Einzahlungen aus der Veräußerung von kofinanzierten Schutzbauten			
332	Einzahlungen aus der Rückzahlung von Darlehen sowie gewährten Vorschüssen	0,00	0,00	0,00
3321	Einzahlungen aus Darlehen an Träger des öffentlichen Rechts			
3322	Einzahlungen aus Darlehen an Beteiligungen			
3323	Einzahlungen aus Darlehen an Unternehmen und Haushalte			
3325	Einzahlungen aus Vorschüssen und Anzahlungen			
333	Einzahlungen aus Kapitaltransfers	341.000,00	203.000,00	123.277,93
3331	Kapitaltransferzahlungen von Trägern des öffentlichen Rechts	331.000,00	190.000,00	115.583,88
3332	Kapitaltransferzahlungen von Beteiligungen			
3333	Kapitaltransferzahlungen von Unternehmen			
3334	Kapitaltransferzahlungen von Haushalten und Organisationen ohne Erwerbscharakter	10.000,00	13.000,00	7.694,05
3335	Kapitaltransferzahlungen vom Ausland			
33	Summe Einzahlungen investive Gebarung	341.500,00	213.000,00	131.577,93

Dienstleistungen (Gruppe 8)

MVAG	Mittelverwendungs- und aufbringungsgruppen (1. und 2. Ebene)	VA 2024	VA 2023	RA 2022
341	Auszahlungen aus der Investitionstätigkeit	365.000,00	468.000,00	307.526,00
3411	Auszahlungen für den Erwerb von immateriellem Vermögen		28.000,00	
3412	Auszahlungen für den Erwerb von Grundstücken und Grundstückseinrichtungen			32.866,04
3413	Auszahlungen für den Erwerb von Gebäuden und Bauten	205.000,00	260.000,00	217.306,82
3414	Auszahlungen für den Erwerb von technischen Anlagen, Fahrzeugen und Maschinen	160.000,00	180.000,00	57.353,14
3415	Auszahlungen für den Erwerb von Amts-, Betriebs- und Geschäftsausstattung			
3416	Auszahlungen für den Erwerb von Kulturgütern			
3417	Auszahlungen für den Erwerb von Beteiligungen			
3418	Auszahlungen für den Erwerb von kofinanzierten Schutzbauten			
342	Auszahlungen aus der Gewährung von Darlehen sowie gewährten Vorschüssen	0,00	0,00	0,00
3421	Auszahlungen von Darlehen an Träger des öffentlichen Rechts			
3422	Auszahlungen von Darlehen an Beteiligungen			
3423	Auszahlungen von Darlehen an Unternehmen und Haushalte			
3425	Auszahlungen von Vorschüssen und Anzahlungen			
343	Auszahlungen aus Kapitaltransfers	0,00	0,00	0,00
3431	Kapitaltransferzahlungen an Träger des öffentlichen Rechts			
3432	Kapitaltransferzahlungen an Beteiligungen			
3433	Kapitaltransferzahlungen an Unternehmen (Finanzunternehmen)			
3434	Kapitaltransferzahlungen an Haushalte und Organisationen ohne Erwerbscharakter			
3435	Kapitaltransferzahlungen an das Ausland			
34	Summe Auszahlungen investive Gebarung	365.000,00	468.000,00	307.526,00
SA2	Saldo (2) Geldfluss aus der investiven Gebarung (33 – 34)	-23.500,00	-255.000,00	-175.948,07
SA3	Saldo (3) Nettofinanzierungssaldo (Saldo 1 + Saldo 2)	27.400,00	-138.100,00	53.026,79
351	Einzahlungen aus der Aufnahme von Finanzschulden	0,00	0,00	100.000,00
3511	Einzahlungen aus empfangenen Darlehen von öffentlichen Körperschaften und Rechtsträgern			
3512	Einzahlungen aus empfangenen Darlehen von Beteiligungen			
3513	Einzahlungen aus empfangenen Darlehen von Unternehmen und privaten Haushalten			
3514	Einzahlungen aus Finanzschulden (Finanzunternehmen)			100.000,00
3515	Einzahlungen aus Aufnahmen von Leasingverbindlichkeiten			
353	Einzahlungen infolge eines Kapitaltausches bei derivativen Finanzinstrumenten mit Grundgeschäft	0,00	0,00	0,00
3530	Einzahlungen infolge eines Kapitaltausches bei derivativen Finanzinstrumenten mit Grundgeschäft			
355	Einzahlungen aus dem Abgang von Finanzinstrumenten	0,00	0,00	0,00

Dienstleistungen (Gruppe 8)

MVAG	Mittelverwendungs- und aufbringungsgruppen (1. und 2. Ebene)	VA 2024	VA 2023	RA 2022
3550	Einzahlungen aus dem Abgang von Finanzinstrumenten			
35	Summe Einzahlungen aus der Finanzierungstätigkeit	0,00	0,00	100.000,00
361	Auszahlungen aus der Tilgung von Finanzschulden	225.000,00	218.900,00	327.984,09
3611	Auszahlungen aus empfangenen Darlehen von öffentlichen Körperschaften und Rechtsträgern			
3612	Auszahlungen aus empfangenen Darlehen von Beteiligungen			
3613	Auszahlungen aus empfangenen Darlehen von Unternehmen und privaten Haushalten			
3614	Auszahlungen aus Finanzschulden	225.000,00	218.900,00	327.984,09
3615	Auszahlungen aus Rückzahlungen von Leasingverbindlichkeiten			
363	Auszahlungen infolge eines Kapitaltausches bei derivativen Finanzinstrumenten mit Grundgeschäft	0,00	0,00	0,00
3630	Auszahlungen infolge eines Kapitaltausches bei derivativen Finanzinstrumenten mit Grundgeschäft			
365	Auszahlungen für den Erwerb von Finanzinstrumenten	0,00	0,00	0,00
3650	Auszahlungen für den Erwerb von Finanzinstrumenten			
36	Summe Auszahlungen aus der Finanzierungstätigkeit	225.000,00	218.900,00	327.984,09
SA4	Saldo (4) Geldfluss aus der Finanzierungstätigkeit (35 – 36)	-225.000,00	-218.900,00	-227.984,09
SA5	Saldo (5) Geldfluss aus der voranschlagswirksamen Gebarung (Saldo 3 + Saldo 4)	-197.600,00	-357.000,00	-174.957,30

Finanzwirtschaft (Gruppe 9)

MVAG	Mittelverwendungs- und aufbringungsgruppen (1. und 2. Ebene)	VA 2024	VA 2023	RA 2022
311	Einzahlungen aus operativer Verwaltungstätigkeit	1.651.000,00	1.636.500,00	1.689.574,01
3111	Einzahlungen aus eigenen Abgaben	387.500,00	400.200,00	415.663,99
3112	Einzahlungen aus Ertragsanteilen	1.262.000,00	1.235.000,00	1.273.617,81
3113	Einzahlungen aus Gebühren			
3114	Einzahlungen aus Leistungen			
3115	Einzahlungen aus Besitz und wirtschaftlicher Tätigkeit			
3116	Einzahlungen aus Veräußerung von geringwertigen Wirtschaftsgütern (GWG) und sonstige Einzahlungen	1.500,00	1.300,00	292,21
312	Einzahlungen aus Transfers	85.400,00	105.000,00	165.595,31
3121	Transferzahlungen von Trägern des öffentlichen Rechts	85.400,00	105.000,00	165.595,31
3122	Transferzahlungen von Beteiligungen			
3123	Transferzahlungen von Unternehmen (inkl. Finanzunternehmen)			
3124	Transferzahlungen von Haushalten und Organisationen ohne Erwerbscharakter			
3125	Transferzahlungen vom Ausland			
3126	Investitions- und Tilgungszuschüsse zwischen Unternehmungen und Betrieben der Gebietskörperschaft und der Gebietskörperschaft			
313	Einzahlungen aus Finanzerträgen	100,00	100,00	1.775,72
3131	Einzahlungen aus Zinserträgen	100,00	100,00	1.775,72
3132	Einzahlungen aus Zinsen aus derivativen Finanzinstrumenten mit und ohne Grundgeschäft			
3133	Einzahlungen aus Gewinnentnahmen von marktbestimmten Betrieben			
3134	Sonstige Einzahlungen aus Finanzerträgen			
3135	Einzahlungen aus Dividenden/Gewinnausschüttungen			
31	Summe Einzahlungen operative Gebarung	1.736.500,00	1.741.600,00	1.856.945,04
321	Auszahlungen aus Personalaufwand	0,00	0,00	0,00
3211	Auszahlungen für Personalaufwand (Bezüge, Nebengebühren, und Mehrleistungsvergütungen)			
3212	Auszahlungen für gesetzliche und freiwillige Sozialaufwendungen			
3213	Auszahlungen aus sonstigem Personalaufwand			
322	Auszahlungen aus Sachaufwand	100,00	100,00	0,00
3221	Auszahlungen für Gebrauchs- und Verbrauchsgüter, Handelswaren			
3222	Auszahlungen für Verwaltungs- und Betriebsaufwand			
3223	Auszahlungen für Leasing- und Mietaufwand			
3224	Auszahlungen für Instandhaltung			
3225	Sonstige Auszahlungen aus Sachaufwand	100,00	100,00	
3226	Auszahlungen aus der Inanspruchnahme von Haftungen			
323	Auszahlungen aus Transfers	0,00	0,00	0,00
3231	Transferzahlungen an Träger des öffentlichen Rechts			

Finanzwirtschaft (Gruppe 9)

MVAG	Mittelverwendungs- und aufbringungsgruppen (1. und 2. Ebene)	VA 2024	VA 2023	RA 2022
3232	Transferzahlungen an Beteiligungen			
3233	Transferzahlungen an Unternehmen (inkl. Finanzunternehmen)			
3234	Transferzahlungen an Haushalte und Organisationen ohne Erwerbscharakter			
3235	Transferzahlungen an das Ausland			
3236	Investitions- und Tilgungszuschüsse zwischen Unternehmungen und Betrieben der Gebietskörperschaft und der Gebietskörperschaft			
324	Auszahlungen aus Finanzaufwand	2.700,00	2.200,00	2.442,79
3241	Auszahlungen für Zinsen	200,00	200,00	
3242	Auszahlungen für Zinsen aus derivativen Finanzinstrumenten mit und ohne Grundgeschäft			
3243	Auszahlungen aus Gewinnentnahmen von marktbestimmten Betrieben			
3244	Sonstige Auszahlungen aus Finanzaufwendungen	2.500,00	2.000,00	2.442,79
32	Summe Auszahlungen operative Gebarung	2.800,00	2.300,00	2.442,79
SA1	Saldo (1) Geldfluss aus der operativen Gebarung (31 – 32)	1.733.700,00	1.739.300,00	1.854.502,25
331	Einzahlungen aus der Investitionstätigkeit	0,00	0,00	0,00
3311	Einzahlungen aus der Veräußerung von immateriellem Vermögen			
3312	Einzahlungen aus der Veräußerung von Grundstücken und Grundstückeinrichtungen			
3313	Einzahlungen aus der Veräußerung von Gebäuden und Bauten			
3314	Einzahlungen aus der Veräußerung von technischen Anlagen, Fahrzeugen und Maschinen			
3315	Einzahlungen aus der Veräußerung von Amts-, Betriebs- und Geschäftsausstattung			
3316	Einzahlungen aus der Veräußerung von Kulturgütern			
3317	Einzahlungen aus der Veräußerung von Beteiligungen			
3318	Einzahlungen aus der Veräußerung von kofinanzierten Schutzbauten			
332	Einzahlungen aus der Rückzahlung von Darlehen sowie gewährten Vorschüssen	0,00	0,00	0,00
3321	Einzahlungen aus Darlehen an Träger des öffentlichen Rechts			
3322	Einzahlungen aus Darlehen an Beteiligungen			
3323	Einzahlungen aus Darlehen an Unternehmen und Haushalte			
3325	Einzahlungen aus Vorschüssen und Anzahlungen			
333	Einzahlungen aus Kapitaltransfers	0,00	0,00	0,00
3331	Kapitaltransferzahlungen von Trägern des öffentlichen Rechts			
3332	Kapitaltransferzahlungen von Beteiligungen			
3333	Kapitaltransferzahlungen von Unternehmen			
3334	Kapitaltransferzahlungen von Haushalten und Organisationen ohne Erwerbscharakter			
3335	Kapitaltransferzahlungen vom Ausland			
33	Summe Einzahlungen investive Gebarung	0,00	0,00	0,00

Finanzwirtschaft (Gruppe 9)

MVAG	Mittelverwendungs- und aufbringungsgruppen (1. und 2. Ebene)	VA 2024	VA 2023	RA 2022
341	Auszahlungen aus der Investitionstätigkeit	0,00	0,00	0,00
3411	Auszahlungen für den Erwerb von immateriellem Vermögen			
3412	Auszahlungen für den Erwerb von Grundstücken und Grundstückseinrichtungen			
3413	Auszahlungen für den Erwerb von Gebäuden und Bauten			
3414	Auszahlungen für den Erwerb von technischen Anlagen, Fahrzeugen und Maschinen			
3415	Auszahlungen für den Erwerb von Amts-, Betriebs- und Geschäftsausstattung			
3416	Auszahlungen für den Erwerb von Kulturgütern			
3417	Auszahlungen für den Erwerb von Beteiligungen			
3418	Auszahlungen für den Erwerb von kofinanzierten Schutzbauten			
342	Auszahlungen aus der Gewährung von Darlehen sowie gewährten Vorschüssen	0,00	0,00	0,00
3421	Auszahlungen von Darlehen an Träger des öffentlichen Rechts			
3422	Auszahlungen von Darlehen an Beteiligungen			
3423	Auszahlungen von Darlehen an Unternehmen und Haushalte			
3425	Auszahlungen von Vorschüssen und Anzahlungen			
343	Auszahlungen aus Kapitaltransfers	0,00	0,00	0,00
3431	Kapitaltransferzahlungen an Träger des öffentlichen Rechts			
3432	Kapitaltransferzahlungen an Beteiligungen			
3433	Kapitaltransferzahlungen an Unternehmen (Finanzunternehmen)			
3434	Kapitaltransferzahlungen an Haushalte und Organisationen ohne Erwerbscharakter			
3435	Kapitaltransferzahlungen an das Ausland			
34	Summe Auszahlungen investive Gebarung	0,00	0,00	0,00
SA2	Saldo (2) Geldfluss aus der investiven Gebarung (33 – 34)	0,00	0,00	0,00
SA3	Saldo (3) Nettofinanzierungssaldo (Saldo 1 + Saldo 2)	1.733.700,00	1.739.300,00	1.854.502,25
351	Einzahlungen aus der Aufnahme von Finanzschulden	0,00	0,00	0,00
3511	Einzahlungen aus empfangenen Darlehen von öffentlichen Körperschaften und Rechtsträgern			
3512	Einzahlungen aus empfangenen Darlehen von Beteiligungen			
3513	Einzahlungen aus empfangenen Darlehen von Unternehmen und privaten Haushalten			
3514	Einzahlungen aus Finanzschulden (Finanzunternehmen)			
3515	Einzahlungen aus Aufnahmen von Leasingverbindlichkeiten			
353	Einzahlungen infolge eines Kapitaltausches bei derivativen Finanzinstrumenten mit Grundgeschäft	0,00	0,00	0,00
3530	Einzahlungen infolge eines Kapitaltausches bei derivativen Finanzinstrumenten mit Grundgeschäft			
355	Einzahlungen aus dem Abgang von Finanzinstrumenten	0,00	0,00	0,00

Finanzwirtschaft (Gruppe 9)

MVAG	Mittelverwendungs- und aufbringungsgruppen (1. und 2. Ebene)	VA 2024	VA 2023	RA 2022
3550	Einzahlungen aus dem Abgang von Finanzinstrumenten			
35	Summe Einzahlungen aus der Finanzierungstätigkeit	0,00	0,00	0,00
361	Auszahlungen aus der Tilgung von Finanzschulden	0,00	0,00	0,00
3611	Auszahlungen aus empfangenen Darlehen von öffentlichen Körperschaften und Rechtsträgern			
3612	Auszahlungen aus empfangenen Darlehen von Beteiligungen			
3613	Auszahlungen aus empfangenen Darlehen von Unternehmen und privaten Haushalten			
3614	Auszahlungen aus Finanzschulden			
3615	Auszahlungen aus Rückzahlungen von Leasingverbindlichkeiten			
363	Auszahlungen infolge eines Kapitaltausches bei derivativen Finanzinstrumenten mit Grundgeschäft	0,00	0,00	0,00
3630	Auszahlungen infolge eines Kapitaltausches bei derivativen Finanzinstrumenten mit Grundgeschäft			
365	Auszahlungen für den Erwerb von Finanzinstrumenten	0,00	0,00	0,00
3650	Auszahlungen für den Erwerb von Finanzinstrumenten			
36	Summe Auszahlungen aus der Finanzierungstätigkeit	0,00	0,00	0,00
SA4	Saldo (4) Geldfluss aus der Finanzierungstätigkeit (35 – 36)	0,00	0,00	0,00
SA5	Saldo (5) Geldfluss aus der voranschlagswirksamen Gebarung (Saldo 3 + Saldo 4)	1.733.700,00	1.739.300,00	1.854.502,25

Querschnitt (Anlage 5b)

VQS-Pos.	Zuordnung der MVAG	Bezeichnung	Anmerkungen	Gesamt-Haushalt	Haushalt ohne Quasi-KG	Quasi-KG ²
Mittelaufbringung (Erträge bzw. Einzahlungen und erhaltene Kapitaltransfers)						
10	3111	Einzahlungen aus eigenen Abgaben		387.500,00	387.500,00	
11	2112	Erträge aus Ertragsanteilen		1.262.000,00	1.262.000,00	
12	2113, 2114, 2115	Erträge aus Gebühren, Leistungen, Besitz und wirtschaftlicher Tätigkeit		495.200,00	223.700,00	271.500,00
13	2116	Erträge aus Veräußerungen, sonstige Erträge	ohne Gruppe (Konto) 806, 807, 899	15.500,00	6.400,00	9.100,00
14	2117	Nicht finanzierungswirksame operative Erträge	ohne Gruppe (Konto) 817, 819, 891			
15	212x	Erträge aus Transfers	ohne Gruppe (Konto) 813	611.900,00	501.600,00	110.300,00
16	213x	Finanzerträge	ohne Gruppe (Konto) 818, 821, 825, 826	100,00	100,00	
17	333x	Erhaltene Kapitaltransfers		425.300,00	169.300,00	256.000,00
19	Summe 1 (Mittelaufbringung bereinigt)³			3.197.500,00	2.550.600,00	646.900,00
Mittelverwendung (Aufwendungen)						
20	2211, 2212, 2213	Finanzierungswirksamer Personalaufwand		577.700,00	577.700,00	
21	2221 - 2225	Finanzierungswirksamer Sachaufwand	ohne Gruppe (Konto) 799	761.300,00	550.900,00	210.400,00
22	2226	Verluste aus dem Abgang von Anlagevermögen, Rückstellungen für ausstehende Rechnungen	nur Gruppe (Konto) 683, 688			
23	223x	Transferaufwand	ohne Gruppe (Konto) 696, 761	892.400,00	891.300,00	1.100,00
24	224x	Finanzaufwand	ohne Gruppe (Konto) 652, 654, 682, 694, 697, 699	50.200,00	5.400,00	44.800,00
29	Summe 2 (Mittelverwendung bereinigt)³			2.281.600,00	2.025.300,00	256.300,00
Vermögensbildung (Sachanlagevermögen), inkl. Vorräte						
30	341x	Immaterielle Vermögenswerte und Sachanlagen (Zugang/Auszahlungen)	ohne Gruppe (Konto) 080-083	627.600,00	467.600,00	160.000,00
31	331x	Immaterielle Vermögenswerte und Sachanlagen (Abgang/Einzahlungen)	ohne Gruppe (Konto) 080-083, 800-806 (Abgang mit Minus erfassen)	500,00	500,00	
32	3221	Vorräte (Saldo/Auszahlungen)	ohne Unterklasse 40-48			
39	Summe 3 (Vermögensbildung bereinigt)³			628.100,00	468.100,00	160.000,00
49	Saldo = Summe 1 - Summe 2 - Summe 3			287.800,00	57.200,00	230.600,00

VQS-Pos.	Zuordnung der MVAG	Bezeichnung	Anmerkungen	Gesamt-Haushalt	Haushalt ohne Quasi-KG	Quasi-KG ²
Überrechnung Quasi-Kapitalgesellschaften (Quasi-KG) gemäß ESVG						
50	2301	Entnahmen von Haushaltsrücklagen		n.a.	n.a.	
51	2401	Zuweisungen an Haushaltsrücklagen		n.a.	n.a.	
52	332x	Einzahlungen aus der Rückzahlung von Darlehen sowie gewährten Vorschüssen	ohne Gruppe (Konto) 273, 280-282	n.a.	n.a.	
53	342x	Auszahlungen aus der Gewährung von Darlehen sowie gewährten Vorschüssen	ohne Gruppe (Konto) 273, 280-282	n.a.	n.a.	
54	351x	Einzahlungen aus der Aufnahme von Finanzschulden		n.a.	n.a.	
55	361x	Auszahlungen aus der Tilgung von Finanzschulden		n.a.	n.a.	-222.800,00
59	Überrechnung Quasi-KG Summe aus Position 49 (Quasi-KG) und Position 50 bis 55			n.a.	n.a.	7.800,00
60	Finanzierungssaldo (Voranschlag) aus Position 49 (Haushalt ohne Quasi- KG) und Position 59 (Quasi-KG) ¹			n.a.	65.000,00	n.a.
61	Erläuterungen der Gebietskörperschaft (optional)					

1) Entsprechend den Bestimmungen des Artikel 15 Abs. 1 Österreichischer Stabilitätspakt sind die Daten bzw. Grobplanungen der Gemeinden landesweise im Wege der Länder vorzulegen, das ausgewiesene Einzelergebnis der Gemeinde zum Finanzierungssaldo gemäß Pos. 60 hat nur bedingte Aussagekraft für das Gesamtergebnis der Haushaltskoordinierung.

2) Quasi-Kapitalgesellschaften außerhalb des Sektors Staat gemäß ESVG (Ansatz 85-89).

3) Mittelaufbringung und -verwendung sowie Vermögensbildung bereinigt näherungsweise im Sinne der Einnahmen und Ausgaben gemäß ESVG.

Ergebnis- und Finanzierungsvoranschlag Detailnachweis

	MVAG	VC	QU	Ergebnisvoranschlag			Finanzierungsvoranschlag			
				EH	FH	VA 2024	VA 2023	RA 2022	VA 2024	VA 2023
0 Vertretungskörper und allgemeine Verwaltung										
00	Gewählte Gemeindeorgane									
000	Gewählte Gemeindeorgane									
000000	GEMEINDERAT									
Operative Gebarung										
SU 21 / 31	Summe Erträge / Einzahlungen operative Gebarung			0,00	0,00	0,00	0,00	0,00	0,00	
1/000000-582000	Dienstgeberbeiträge BVA	2212	3212	20	2.500,00	2.000,00	3.933,89	2.500,00	2.000,00	3.933,89
1/000000-670000	Versicherungen	2222	3222	24	600,00	500,00	483,20	600,00	500,00	483,20
1/000000-721000	Bezüge der Organe	2225	3225	22	120.000,00	115.000,00	105.922,03	120.000,00	115.000,00	105.922,03
1/000000-721100	Diäten, Reisegebühren	2225	3225	22	4.500,00	4.000,00	4.119,54	4.500,00	4.000,00	4.119,54
1/000000-757000	Schulung der Gemeinde- funktionäre	2234	3234	27	6.000,00	5.000,00	5.097,50	6.000,00	5.000,00	5.097,50
1/000000-760000	Bgm-Hinterbliebenenpension	2234	3234	21	3.300,00	3.000,00	2.693,20	3.300,00	3.000,00	2.693,20
SU 22 / 32	Summe Aufwendungen / Auszahlungen operative Gebarung				136.900,00	129.500,00	122.249,36	136.900,00	129.500,00	122.249,36
SA 0 / SA 1	(0) Nettoergebnis (21 - 22) / (1) Geldfluss operative Gebarung (31 - 32)				-136.900,00	-129.500,00	-122.249,36	-136.900,00	-129.500,00	-122.249,36
SA01	Saldo (01) Haushaltsrücklagen (230 - 240)				0,00	0,00	0,00	0,00	0,00	0,00
SA00	Saldo (00) Nettoergebnis nach Haushaltsrücklagen (Saldo 0 + Saldo 01)				-136.900,00	-129.500,00	-122.249,36			
Investive Gebarung										
SU 33	Summe Einzahlungen investive Gebarung							0,00	0,00	0,00
SU 34	Summe Auszahlungen investive Gebarung							0,00	0,00	0,00
SA2	Saldo (2) Geldfluss aus der Investiven Gebarung (33 - 34)							0,00	0,00	0,00
SA3	Saldo (3) Nettofinanzierungssaldo (Saldo 1 + Saldo 2)							-136.900,00	-129.500,00	-122.249,36
Finanzierungstätigkeit										
SU 35	Summe Einzahlungen aus der Finanzierungstätigkeit							0,00	0,00	0,00
SU 36	Summe Auszahlungen aus der Finanzierungstätigkeit							0,00	0,00	0,00
SA4	Saldo (4) Geldfluss aus der Finanzierungstätigkeit (35 - 36)							0,00	0,00	0,00
SA5	Saldo (5) Geldfluss aus der voranschlagswirksamen Gebarung (Saldo 3 + Saldo 4)							-136.900,00	-129.500,00	-122.249,36
01	Hauptverwaltung									
010	Zentralamt									
010000	GEMEINDEAMT									
Operative Gebarung										
2/010000+816000	Verwaltungs- und Personalkosten Ersätze	2114	3114	13	39.000,00	39.000,00	39.000,00	39.000,00	39.000,00	39.000,00
2/010000+829000	Drucksortenverkauf	2116	3116	18	100,00	100,00	20,00	100,00	100,00	20,00
SU 21 / 31	Summe Erträge / Einzahlungen operative Gebarung				39.100,00	39.100,00	39.020,00	39.100,00	39.100,00	39.020,00
1/010000-456000	Büromaterial	2221	3221	23	2.000,00	5.000,00	3.215,96	2.000,00	5.000,00	3.215,96

		MVAG		VC QU	Ergebnisvoranschlag			Finanzierungsvoranschlag		
		EH	FH		VA 2024	VA 2023	RA 2022	VA 2024	VA 2023	RA 2022
1/010000-457000	Gesetzblätter, Zeit- schriften, Formulare	2221	3221	23	2.500,00	2.500,00	667,85	2.500,00	2.500,00	667,85
1/010000-510000	Bezüge Vertragsbed. Schema I (Angestellte)	2211	3211	20	115.000,00	105.000,00	120.856,38	115.000,00	105.000,00	120.856,38
1/010000-566000	Zuwendung aus Anlass von Dienstjubiläen u. Abfertigungen	2212	3212	20			77.474,40			77.474,40
1/010000-580000	Dienstgeberbeitrag (FBAF)	2212	3212	20	5.000,00	4.500,00	4.783,05	5.000,00	4.500,00	4.783,05
1/010000-582000	DGB Sozialversicherungsbeiträge	2212	3212	20	25.000,00	20.000,00	25.921,93	25.000,00	20.000,00	25.921,93
1/010000-616000	Instandhaltung der Maschinen	2224	3224	24	2.500,00	2.500,00	1.975,40	2.500,00	2.500,00	1.975,40
1/010000-618000	Instandhaltung der Büroeinrichtung	2224	3224	24	1.000,00	1.000,00	811,44	1.000,00	1.000,00	811,44
1/010000-630000	Portogebühren	2222	3222	24	5.500,00	5.500,00	5.080,05	5.500,00	5.500,00	5.080,05
1/010000-631000	Telefongebühren	2222	3222	24	9.000,00	9.000,00	7.312,74	9.000,00	9.000,00	7.312,74
1/010000-640000	Beratungskosten	2222	3222	24	4.000,00	6.000,00	17.119,66	4.000,00	6.000,00	17.119,66
1/010000-670000	Versicherungen	2222	3222	24	22.000,00	20.000,00	18.599,17	22.000,00	20.000,00	18.599,17
1/010000-680000	Planmäßige Abschreibung	2226				5.100,00	5.830,42			
1/010000-724000	Reisegebühren	2225	3225	24	1.500,00	1.500,00	2.449,67	1.500,00	1.500,00	2.449,67
1/010000-725000	Bibliothekserforde- nisse	2225	3225	24	100,00	100,00	517,00	100,00	100,00	517,00
1/010000-726000	Mitgliedsbeiträge an Institutionen im Inland	2225	3225	24	10.000,00	25.000,00	20.041,76	10.000,00	25.000,00	20.041,76
1/010000-728000	Gemdat, TZ-Com, Kommunalnet LMR, DCE etc.	2225	3225	24	20.000,00	18.000,00	16.429,00	20.000,00	18.000,00	16.429,00
1/010000-728100	Rundfunkgebühren	2225	3225	24	100,00	100,00		100,00	100,00	
1/010000-729000	Sonstige Ausgaben Musterung	2225	3225	24	300,00	300,00	100,00	300,00	300,00	100,00
SU 22 / 32	Summe Aufwendungen / Auszahlungen operative Gebarung				225.500,00	231.100,00	329.185,88	225.500,00	226.000,00	323.355,46
SA 0 / SA 1	(0) Nettoergebnis (21 - 22) / (1) Geldfluss operative Gebarung (31 - 32)				-186.400,00	-192.000,00	-290.165,88	-186.400,00	-186.900,00	-284.335,46
SA01	Saldo (01) Haushaltsrücklagen (230 - 240)				0,00	0,00	0,00	0,00	0,00	0,00
SA00	Saldo (00) Nettoergebnis nach Haushaltsrücklagen (Saldo 0 + Saldo 01)				-186.400,00	-192.000,00	-290.165,88			
Investive Gebarung										
SU 33	Summe Einzahlungen investive Gebarung							0,00	0,00	0,00
1/010000-042000	Amtsausstattung		3415	2 41				1.500,00	2.500,00	1.299,07
SU 34	Summe Auszahlungen investive Gebarung							1.500,00	2.500,00	1.299,07
SA2	Saldo (2) Geldfluss aus der Investiven Gebarung (33 - 34)							-1.500,00	-2.500,00	-1.299,07
SA3	Saldo (3) Nettofinanzierungssaldo (Saldo 1 + Saldo 2)							-187.900,00	-189.400,00	-285.634,53
Finanzierungstätigkeit										
SU 35	Summe Einzahlungen aus der Finanzierungstätigkeit							0,00	0,00	0,00
SU 36	Summe Auszahlungen aus der Finanzierungstätigkeit							0,00	0,00	0,00
SA4	Saldo (4) Geldfluss aus der Finanzierungstätigkeit (35 - 36)							0,00	0,00	0,00
SA5	Saldo (5) Geldfluss aus der voranschlagswirksamen Gebarung (Saldo 3 + Saldo 4)							-187.900,00	-189.400,00	-285.634,53

	MVAG	VC QU	Ergebnisvoranschlag			Finanzierungsvoranschlag				
			EH	FH	VA 2024	VA 2023	RA 2022	VA 2024	VA 2023	RA 2022
015										
015000										
Operative Gebarung										
SU 21 / 31										
1/015000-457000										
SU 22 / 32										
SA 0 / SA 1										
SA01										
SA00										
Investive Gebarung										
SU 33										
SU 34										
SA2										
SA3										
Finanzierungstätigkeit										
SU 35										
SU 36										
SA4										
SA5										
019										
019000										
Operative Gebarung										
SU 21 / 31										
1/019000-620000										
1/019000-723000										
SU 22 / 32										
SA 0 / SA 1										
SA01										
SA00										
Investive Gebarung										
SU 33										
SU 34										
SA2										
SA3										
Finanzierungstätigkeit										
SU 35										

		MVAG VC QU			Ergebnisvoranschlag			Finanzierungsvoranschlag		
		EH	FH		VA 2024	VA 2023	RA 2022	VA 2024	VA 2023	RA 2022
SU 36	Summe Auszahlungen aus der Finanzierungstätigkeit							0,00	0,00	0,00
SA4	Saldo (4) Geldfluss aus der Finanzierungstätigkeit (35 – 36)							0,00	0,00	0,00
SA5	Saldo (5) Geldfluss aus der voranschlagswirksamen Gebarung (Saldo 3 + Saldo 4)							-11.000,00	-10.500,00	-11.985,56
02	Hauptverwaltung									
021	Statistisches Amt									
021000	STATISTIK									
Operative Gebarung										
2/021000+816000	Ersatz für stat. Erhebungen	2114	3114	13	200,00	200,00	73,18	200,00	200,00	73,18
SU 21 / 31	Summe Erträge / Einzahlungen operative Gebarung				200,00	200,00	73,18	200,00	200,00	73,18
1/021000-728000	Statistische Erhebungen	2225	3225	24	100,00	100,00		100,00	100,00	
SU 22 / 32	Summe Aufwendungen / Auszahlungen operative Gebarung				100,00	100,00	0,00	100,00	100,00	0,00
SA 0 / SA 1	(0) Nettoergebnis (21 - 22) / (1) Geldfluss operative Gebarung (31 – 32)				100,00	100,00	73,18	100,00	100,00	73,18
SA01	Saldo (01) Haushaltsrücklagen (230 - 240)				0,00	0,00	0,00	0,00	0,00	0,00
SA00	Saldo (00) Nettoergebnis nach Haushaltsrücklagen (Saldo 0 + Saldo 01)				100,00	100,00	73,18			
Investive Gebarung										
SU 33	Summe Einzahlungen investive Gebarung							0,00	0,00	0,00
SU 34	Summe Auszahlungen investive Gebarung							0,00	0,00	0,00
SA2	Saldo (2) Geldfluss aus der Investiven Gebarung (33 – 34)							0,00	0,00	0,00
SA3	Saldo (3) Nettofinanzierungssaldo (Saldo 1 + Saldo 2)							100,00	100,00	73,18
Finanzierungstätigkeit										
SU 35	Summe Einzahlungen aus der Finanzierungstätigkeit							0,00	0,00	0,00
SU 36	Summe Auszahlungen aus der Finanzierungstätigkeit							0,00	0,00	0,00
SA4	Saldo (4) Geldfluss aus der Finanzierungstätigkeit (35 – 36)							0,00	0,00	0,00
SA5	Saldo (5) Geldfluss aus der voranschlagswirksamen Gebarung (Saldo 3 + Saldo 4)							100,00	100,00	73,18
022	Standesamt									
022000	Standesamt									
Operative Gebarung										
SU 21 / 31	Summe Erträge / Einzahlungen operative Gebarung				0,00	0,00	0,00	0,00	0,00	0,00
1/022000-752000	Beitrag an Standesamts- und Staatsbgsch.Verband Weitra	2231	3231	26	22.000,00	21.200,00	16.230,00	22.000,00	21.200,00	16.230,00
SU 22 / 32	Summe Aufwendungen / Auszahlungen operative Gebarung				22.000,00	21.200,00	16.230,00	22.000,00	21.200,00	16.230,00
SA 0 / SA 1	(0) Nettoergebnis (21 - 22) / (1) Geldfluss operative Gebarung (31 – 32)				-22.000,00	-21.200,00	-16.230,00	-22.000,00	-21.200,00	-16.230,00
SA01	Saldo (01) Haushaltsrücklagen (230 - 240)				0,00	0,00	0,00	0,00	0,00	0,00
SA00	Saldo (00) Nettoergebnis nach Haushaltsrücklagen (Saldo 0 + Saldo 01)				-22.000,00	-21.200,00	-16.230,00			

	MVAG	VC QU	Ergebnisvoranschlag			Finanzierungsvoranschlag			
			EH	FH	VA 2024	VA 2023	RA 2022	VA 2024	VA 2023
Investive Gebarung									
SU 33							0,00	0,00	0,00
SU 34							0,00	0,00	0,00
SA2							0,00	0,00	0,00
SA3							-22.000,00	-21.200,00	-16.230,00
Finanzierungstätigkeit									
SU 35							0,00	0,00	0,00
SU 36							0,00	0,00	0,00
SA4							0,00	0,00	0,00
SA5							-22.000,00	-21.200,00	-16.230,00
023 Einwohneramt									
023000 Einwohneramt									
Operative Gebarung									
SU 21 / 31							0,00	0,00	0,00
1/023000-728000							300,00	300,00	300,00
SU 22 / 32							300,00	300,00	0,00
SA 0 / SA 1							-300,00	-300,00	0,00
SA01							0,00	0,00	0,00
SA00							-300,00	-300,00	0,00
Investive Gebarung									
SU 33							0,00	0,00	0,00
SU 34							0,00	0,00	0,00
SA2							0,00	0,00	0,00
SA3							-300,00	-300,00	0,00
Finanzierungstätigkeit									
SU 35							0,00	0,00	0,00
SU 36							0,00	0,00	0,00
SA4							0,00	0,00	0,00
SA5							-300,00	-300,00	0,00
024 Wahlamt									
024000 Wahlamt									
Operative Gebarung									
2/024000+816000							1.500,00	1.700,00	1.204,74
SU 21 / 31							1.500,00	1.700,00	1.204,74

		MVAG VC QU			Ergebnisvoranschlag			Finanzierungsvoranschlag		
		EH	FH		VA 2024	VA 2023	RA 2022	VA 2024	VA 2023	RA 2022
1/024000-728000	Kosten der Wahlen	2225	3225	24	500,00	800,00	263,04	500,00	800,00	263,04
SU 22 / 32	Summe Aufwendungen / Auszahlungen operative Gebarung				500,00	800,00	263,04	500,00	800,00	263,04
SA 0 / SA 1	(0) Nettoergebnis (21 - 22) / (1) Geldfluss operative Gebarung (31 - 32)				1.000,00	900,00	941,70	1.000,00	900,00	941,70
SA01	Saldo (01) Haushaltsrücklagen (230 - 240)				0,00	0,00	0,00	0,00	0,00	0,00
SA00	Saldo (00) Nettoergebnis nach Haushaltsrücklagen (Saldo 0 + Saldo 01)				1.000,00	900,00	941,70			
Investive Gebarung										
SU 33	Summe Einzahlungen investive Gebarung							0,00	0,00	0,00
SU 34	Summe Auszahlungen investive Gebarung							0,00	0,00	0,00
SA2	Saldo (2) Geldfluss aus der Investiven Gebarung (33 - 34)							0,00	0,00	0,00
SA3	Saldo (3) Nettofinanzierungssaldo (Saldo 1 + Saldo 2)							1.000,00	900,00	941,70
Finanzierungstätigkeit										
SU 35	Summe Einzahlungen aus der Finanzierungstätigkeit							0,00	0,00	0,00
SU 36	Summe Auszahlungen aus der Finanzierungstätigkeit							0,00	0,00	0,00
SA4	Saldo (4) Geldfluss aus der Finanzierungstätigkeit (35 - 36)							0,00	0,00	0,00
SA5	Saldo (5) Geldfluss aus der voranschlagswirksamen Gebarung (Saldo 3 + Saldo 4)							1.000,00	900,00	941,70
029	Amtsgebäude									
029000	AMTSGEBÄUDE Nr. 80									
Operative Gebarung										
2/029000+811000	Mieten, Betriebskosten Raika, FF	2115	3115	14	2.000,00	2.000,00	2.955,78	2.000,00	2.000,00	2.955,78
2/029000+813000	Erträge aus der Auflösung von Investitionszuschüssen (Kapitaltransfers)		2127		1.500,00	1.500,00	1.492,00			
SU 21 / 31	Summe Erträge / Einzahlungen operative Gebarung				3.500,00	3.500,00	4.447,78	2.000,00	2.000,00	2.955,78
1/029000-451000	Beheizung	2221	3221	23	8.600,00	8.600,00	6.082,34	8.600,00	8.600,00	6.082,34
1/029000-600000	Beleuchtung	2222	3222	24	800,00	1.700,00	101,86	800,00	1.700,00	101,86
1/029000-614000	Instandhaltung des Amtsgebäudes	2224	3224	24	1.000,00	1.000,00	1.187,95	1.000,00	1.000,00	1.187,95
1/029000-680000	Planmäßige Abschreibung	2226			9.000,00	9.000,00	9.029,00			
1/029000-711000	Gebühren für die Benützung von Gemeindeeinrichtungen und -anlagen	2225	3225	24	200,00	100,00	68,55	200,00	100,00	68,55
SU 22 / 32	Summe Aufwendungen / Auszahlungen operative Gebarung				19.600,00	20.400,00	16.469,70	10.600,00	11.400,00	7.440,70
SA 0 / SA 1	(0) Nettoergebnis (21 - 22) / (1) Geldfluss operative Gebarung (31 - 32)				-16.100,00	-16.900,00	-12.021,92	-8.600,00	-9.400,00	-4.484,92
SA01	Saldo (01) Haushaltsrücklagen (230 - 240)				0,00	0,00	0,00	0,00	0,00	0,00
SA00	Saldo (00) Nettoergebnis nach Haushaltsrücklagen (Saldo 0 + Saldo 01)				-16.100,00	-16.900,00	-12.021,92			
Investive Gebarung										
SU 33	Summe Einzahlungen investive Gebarung							0,00	0,00	0,00
SU 34	Summe Auszahlungen investive Gebarung							0,00	0,00	0,00
SA2	Saldo (2) Geldfluss aus der Investiven Gebarung (33 - 34)							0,00	0,00	0,00
SA3	Saldo (3) Nettofinanzierungssaldo (Saldo 1 + Saldo 2)							-8.600,00	-9.400,00	-4.484,92

		MVAG VC QU			Ergebnisvoranschlag			Finanzierungsvoranschlag		
		EH	FH		VA 2024	VA 2023	RA 2022	VA 2024	VA 2023	RA 2022
Finanzierungstätigkeit										
SU 35	Summe Einzahlungen aus der Finanzierungstätigkeit							0,00	0,00	0,00
SU 36	Summe Auszahlungen aus der Finanzierungstätigkeit							0,00	0,00	0,00
SA4	Saldo (4) Geldfluss aus der Finanzierungstätigkeit (35 – 36)							0,00	0,00	0,00
SA5	Saldo (5) Geldfluss aus der voranschlagswirksamen Gebarung (Saldo 3 + Saldo 4)							-8.600,00	-9.400,00	-4.484,92
029100 Amtsgebäude										
Operative Gebarung										
2/029100+811100	Betriebskosten Bücherei	2115	3115	14	200,00	200,00	69,86	200,00	200,00	69,86
2/029100+811200	Betriebskosten Musikkapelle	2115	3115	14	500,00	500,00		500,00	500,00	
SU 21 / 31	Summe Erträge / Einzahlungen operative Gebarung				700,00	700,00	69,86	700,00	700,00	69,86
1/029100-451000	Beheizung	2221	3221	23	5.000,00	5.000,00	4.724,12	5.000,00	5.000,00	4.724,12
1/029100-454000	Reinigungsmittel	2221	3221	23	500,00	300,00	300,67	500,00	300,00	300,67
1/029100-600000	Stromkosten	2222	3222	24	4.000,00	5.500,00	2.563,85	4.000,00	5.500,00	2.563,85
1/029100-614000	Instandhaltung des Amtsgebäudes	2224	3224	24	1.000,00	15.000,00	6.029,11	1.000,00	15.000,00	6.029,11
1/029100-670000	Versicherung des Amtsgebäudes	2222	3222	24	700,00	700,00	700,00	700,00	700,00	700,00
1/029100-711000	Gebühren für die Benützung von Gemeindeeinrichtungen und -anlagen	2225	3225	24	2.000,00	1.500,00	1.301,53	2.000,00	1.500,00	1.301,53
SU 22 / 32	Summe Aufwendungen / Auszahlungen operative Gebarung				13.200,00	28.000,00	15.619,28	13.200,00	28.000,00	15.619,28
SA 0 / SA 1	(0) Nettoergebnis (21 - 22) / (1) Geldfluss operative Gebarung (31 – 32)				-12.500,00	-27.300,00	-15.549,42	-12.500,00	-27.300,00	-15.549,42
SA01	Saldo (01) Haushaltsrücklagen (230 - 240)				0,00	0,00	0,00	0,00	0,00	0,00
SA00	Saldo (00) Nettoergebnis nach Haushaltsrücklagen (Saldo 0 + Saldo 01)				-12.500,00	-27.300,00	-15.549,42			
Investive Gebarung										
SU 33	Summe Einzahlungen investive Gebarung							0,00	0,00	0,00
SU 34	Summe Auszahlungen investive Gebarung							0,00	0,00	0,00
SA2	Saldo (2) Geldfluss aus der Investiven Gebarung (33 – 34)							0,00	0,00	0,00
SA3	Saldo (3) Nettofinanzierungssaldo (Saldo 1 + Saldo 2)							-12.500,00	-27.300,00	-15.549,42
Finanzierungstätigkeit										
SU 35	Summe Einzahlungen aus der Finanzierungstätigkeit							0,00	0,00	0,00
SU 36	Summe Auszahlungen aus der Finanzierungstätigkeit							0,00	0,00	0,00
SA4	Saldo (4) Geldfluss aus der Finanzierungstätigkeit (35 – 36)							0,00	0,00	0,00
SA5	Saldo (5) Geldfluss aus der voranschlagswirksamen Gebarung (Saldo 3 + Saldo 4)							-12.500,00	-27.300,00	-15.549,42
029120 Umbau/Modernisierung Amtsgebäude										
Operative Gebarung										
6/029120+871000	Kapitaltransfers aus Gemeinde-Bedarfszuweisungsmitteln	2121	3121	1	35.000,00			35.000,00		
SU 21 / 31	Summe Erträge / Einzahlungen operative Gebarung				35.000,00	0,00	0,00	35.000,00	0,00	0,00

	MVAG	VC	QU	Ergebnisvoranschlag			Finanzierungsvoranschlag				
				EH	FH	VA 2024	VA 2023	RA 2022	VA 2024	VA 2023	RA 2022
SU 22 / 32	Summe Aufwendungen / Auszahlungen operative Gebarung					0,00	0,00	0,00	0,00	0,00	0,00
SA 0 / SA 1	(0) Nettoergebnis (21 - 22) / (1) Geldfluss operative Gebarung (31 - 32)					35.000,00	0,00	0,00	35.000,00	0,00	0,00
SA01	Saldo (01) Haushaltsrücklagen (230 - 240)					0,00	0,00	0,00	0,00	0,00	0,00
SA00	Saldo (00) Nettoergebnis nach Haushaltsrücklagen (Saldo 0 + Saldo 01)					35.000,00	0,00	0,00			
Investive Gebarung											
SU 33	Summe Einzahlungen investive Gebarung								0,00	0,00	0,00
5/029120-010000	Gebäude und Bauten		3413	1					35.000,00		
SU 34	Summe Auszahlungen investive Gebarung								35.000,00	0,00	0,00
SA2	Saldo (2) Geldfluss aus der Investiven Gebarung (33 - 34)								-35.000,00	0,00	0,00
SA3	Saldo (3) Nettofinanzierungssaldo (Saldo 1 + Saldo 2)								0,00	0,00	0,00
Finanzierungstätigkeit											
SU 35	Summe Einzahlungen aus der Finanzierungstätigkeit								0,00	0,00	0,00
SU 36	Summe Auszahlungen aus der Finanzierungstätigkeit								0,00	0,00	0,00
SA4	Saldo (4) Geldfluss aus der Finanzierungstätigkeit (35 - 36)								0,00	0,00	0,00
SA5	Saldo (5) Geldfluss aus der voranschlagswirksamen Gebarung (Saldo 3 + Saldo 4)								0,00	0,00	0,00
03 Bauverwaltung											
031 Amt für Raumordnung und Raumplanung											
031000 FLÄCHENWIDMUNG											
Operative Gebarung											
2/031000+829000	Ersätze für Parzellierungskosten		2116	3116	18	100,00	100,00		100,00	100,00	
SU 21 / 31	Summe Erträge / Einzahlungen operative Gebarung					100,00	100,00	0,00	100,00	100,00	0,00
1/031000-680000	Planmäßige Abschreibung		2226			1.700,00	1.700,00	1.652,41			
1/031000-728100	Entgelt für diverse Leistg. (Baulandbil., DKM)		2225	3225	24	1.000,00	15.000,00		1.000,00	15.000,00	
SU 22 / 32	Summe Aufwendungen / Auszahlungen operative Gebarung					2.700,00	16.700,00	1.652,41	1.000,00	15.000,00	0,00
SA 0 / SA 1	(0) Nettoergebnis (21 - 22) / (1) Geldfluss operative Gebarung (31 - 32)					-2.600,00	-16.600,00	-1.652,41	-900,00	-14.900,00	0,00
SA01	Saldo (01) Haushaltsrücklagen (230 - 240)					0,00	0,00	0,00	0,00	0,00	0,00
SA00	Saldo (00) Nettoergebnis nach Haushaltsrücklagen (Saldo 0 + Saldo 01)					-2.600,00	-16.600,00	-1.652,41			
Investive Gebarung											
SU 33	Summe Einzahlungen investive Gebarung								0,00	0,00	0,00
1/031000-070000	Änderung ROP		3411	2	42					1.000,00	
SU 34	Summe Auszahlungen investive Gebarung								0,00	1.000,00	0,00
SA2	Saldo (2) Geldfluss aus der Investiven Gebarung (33 - 34)								0,00	-1.000,00	0,00
SA3	Saldo (3) Nettofinanzierungssaldo (Saldo 1 + Saldo 2)								-900,00	-15.900,00	0,00
Finanzierungstätigkeit											
SU 35	Summe Einzahlungen aus der Finanzierungstätigkeit								0,00	0,00	0,00

	MVAG	VC QU	Ergebnisvoranschlag			Finanzierungsvoranschlag						
			EH	FH	VA 2024	VA 2023	RA 2022	VA 2024	VA 2023	RA 2022		
SU 36			Summe Auszahlungen aus der Finanzierungstätigkeit					0,00	0,00	0,00		
SA4			Saldo (4) Geldfluss aus der Finanzierungstätigkeit (35 – 36)					0,00	0,00	0,00		
SA5			Saldo (5) Geldfluss aus der voranschlagswirksamen Gebarung (Saldo 3 + Saldo 4)					-900,00	-15.900,00	0,00		
06			Sonstige Maßnahmen									
060			Beiträge an Verbände, Vereine oder sonstige Organisationen									
060000			BEITRÄGE AN VER- BÄNDE, VEREINE ETC.									
Operative Gebarung												
SU 21 / 31			Summe Erträge / Einzahlungen operative Gebarung			0,00	0,00	0,00	0,00	0,00	0,00	
1/060000-726000			Gemeindevertreter- verband	2225	3225	24	14.000,00	13.000,00	12.885,85	14.000,00	13.000,00	12.885,85
SU 22 / 32			Summe Aufwendungen / Auszahlungen operative Gebarung			14.000,00	13.000,00	12.885,85	14.000,00	13.000,00	12.885,85	
SA 0 / SA 1			(0) Nettoergebnis (21 - 22) / (1) Geldfluss operative Gebarung (31 – 32)			-14.000,00	-13.000,00	-12.885,85	-14.000,00	-13.000,00	-12.885,85	
SA01			Saldo (01) Haushaltsrücklagen (230 - 240)			0,00	0,00	0,00	0,00	0,00	0,00	
SA00			Saldo (00) Nettoergebnis nach Haushaltsrücklagen (Saldo 0 + Saldo 01)			-14.000,00	-13.000,00	-12.885,85				
Investive Gebarung												
SU 33			Summe Einzahlungen investive Gebarung					0,00	0,00	0,00	0,00	
SU 34			Summe Auszahlungen investive Gebarung					0,00	0,00	0,00	0,00	
SA2			Saldo (2) Geldfluss aus der Investiven Gebarung (33 – 34)					0,00	0,00	0,00	0,00	
SA3			Saldo (3) Nettofinanzierungssaldo (Saldo 1 + Saldo 2)					-14.000,00	-13.000,00	-12.885,85		
Finanzierungstätigkeit												
SU 35			Summe Einzahlungen aus der Finanzierungstätigkeit					0,00	0,00	0,00	0,00	
SU 36			Summe Auszahlungen aus der Finanzierungstätigkeit					0,00	0,00	0,00	0,00	
SA4			Saldo (4) Geldfluss aus der Finanzierungstätigkeit (35 – 36)					0,00	0,00	0,00	0,00	
SA5			Saldo (5) Geldfluss aus der voranschlagswirksamen Gebarung (Saldo 3 + Saldo 4)					-14.000,00	-13.000,00	-12.885,85		
062			Ehrungen und Auszeichnungen									
062000			Ehrungen und Auszeichnungen									
Operative Gebarung												
SU 21 / 31			Summe Erträge / Einzahlungen operative Gebarung			0,00	0,00	0,00	0,00	0,00	0,00	
1/062000-728000			Ehrungen u.Aus- zeichnungen	2225	3225	24	3.500,00	10.000,00	2.909,70	3.500,00	10.000,00	2.909,70
SU 22 / 32			Summe Aufwendungen / Auszahlungen operative Gebarung			3.500,00	10.000,00	2.909,70	3.500,00	10.000,00	2.909,70	
SA 0 / SA 1			(0) Nettoergebnis (21 - 22) / (1) Geldfluss operative Gebarung (31 – 32)			-3.500,00	-10.000,00	-2.909,70	-3.500,00	-10.000,00	-2.909,70	
SA01			Saldo (01) Haushaltsrücklagen (230 - 240)			0,00	0,00	0,00	0,00	0,00	0,00	
SA00			Saldo (00) Nettoergebnis nach Haushaltsrücklagen (Saldo 0 + Saldo 01)			-3.500,00	-10.000,00	-2.909,70				
Investive Gebarung												
SU 33			Summe Einzahlungen investive Gebarung					0,00	0,00	0,00	0,00	
SU 34			Summe Auszahlungen investive Gebarung					0,00	0,00	0,00	0,00	

	MVAG	VC QU	Ergebnisvoranschlag			Finanzierungsvoranschlag					
			EH	FH	VA 2024	VA 2023	RA 2022	VA 2024	VA 2023	RA 2022	
SA2			Saldo (2) Geldfluss aus der Investiven Gebarung (33 – 34)			0,00	0,00	0,00			
SA3			Saldo (3) Nettofinanzierungssaldo (Saldo 1 + Saldo 2)			-3.500,00	-10.000,00	-2.909,70			
Finanzierungstätigkeit											
SU 35			Summe Einzahlungen aus der Finanzierungstätigkeit			0,00	0,00	0,00			
SU 36			Summe Auszahlungen aus der Finanzierungstätigkeit			0,00	0,00	0,00			
SA4			Saldo (4) Geldfluss aus der Finanzierungstätigkeit (35 – 36)			0,00	0,00	0,00			
SA5			Saldo (5) Geldfluss aus der voranschlagswirksamen Gebarung (Saldo 3 + Saldo 4)			-3.500,00	-10.000,00	-2.909,70			
09	Personalbetreuung										
091	Personalausbildung und Personalfortbildung										
091000	PERSONALAUSS- BILDUNG										
Operative Gebarung											
SU 21 / 31			Summe Erträge / Einzahlungen operative Gebarung			0,00	0,00	0,00			
1/091000-728000			Schulung der Bediensteten	2225 3225 24	4.000,00	2.500,00	6.253,20	4.000,00	2.500,00	6.253,20	
SU 22 / 32			Summe Aufwendungen / Auszahlungen operative Gebarung			4.000,00	2.500,00	6.253,20	4.000,00	2.500,00	6.253,20
SA 0 / SA 1			(0) Nettoergebnis (21 - 22) / (1) Geldfluss operative Gebarung (31 – 32)			-4.000,00	-2.500,00	-6.253,20	-4.000,00	-2.500,00	-6.253,20
SA01			Saldo (01) Haushaltsrücklagen (230 - 240)			0,00	0,00	0,00	0,00	0,00	0,00
SA00			Saldo (00) Nettoergebnis nach Haushaltsrücklagen (Saldo 0 + Saldo 01)			-4.000,00	-2.500,00	-6.253,20			
Investive Gebarung											
SU 33			Summe Einzahlungen investive Gebarung			0,00	0,00	0,00			
SU 34			Summe Auszahlungen investive Gebarung			0,00	0,00	0,00			
SA2			Saldo (2) Geldfluss aus der Investiven Gebarung (33 – 34)			0,00	0,00	0,00			
SA3			Saldo (3) Nettofinanzierungssaldo (Saldo 1 + Saldo 2)			-4.000,00	-2.500,00	-6.253,20			
Finanzierungstätigkeit											
SU 35			Summe Einzahlungen aus der Finanzierungstätigkeit			0,00	0,00	0,00			
SU 36			Summe Auszahlungen aus der Finanzierungstätigkeit			0,00	0,00	0,00			
SA4			Saldo (4) Geldfluss aus der Finanzierungstätigkeit (35 – 36)			0,00	0,00	0,00			
SA5			Saldo (5) Geldfluss aus der voranschlagswirksamen Gebarung (Saldo 3 + Saldo 4)			-4.000,00	-2.500,00	-6.253,20			
094	Gemeinschaftspflege										
094000	GMEINSCHAFTSPFLEGE										
Operative Gebarung											
SU 21 / 31			Summe Erträge / Einzahlungen operative Gebarung			0,00	0,00	0,00	0,00	0,00	
1/094000-729000			Betriebsausflüge	2225 3225 24	1.000,00	800,00	650,82	1.000,00	800,00	650,82	
SU 22 / 32			Summe Aufwendungen / Auszahlungen operative Gebarung			1.000,00	800,00	650,82	1.000,00	800,00	650,82
SA 0 / SA 1			(0) Nettoergebnis (21 - 22) / (1) Geldfluss operative Gebarung (31 – 32)			-1.000,00	-800,00	-650,82	-1.000,00	-800,00	-650,82
SA01			Saldo (01) Haushaltsrücklagen (230 - 240)			0,00	0,00	0,00	0,00	0,00	0,00

		MVAG VC QU		Ergebnisvoranschlag			Finanzierungsvoranschlag		
		EH	FH	VA 2024	VA 2023	RA 2022	VA 2024	VA 2023	RA 2022
SA00	Saldo (00) Nettoergebnis nach Haushaltsrücklagen (Saldo 0 + Saldo 01)			-1.000,00	-800,00	-650,82			
Investive Gebarung									
SU 33	Summe Einzahlungen investive Gebarung						0,00	0,00	0,00
SU 34	Summe Auszahlungen investive Gebarung						0,00	0,00	0,00
SA2	Saldo (2) Geldfluss aus der Investiven Gebarung (33 – 34)						0,00	0,00	0,00
SA3	Saldo (3) Nettofinanzierungssaldo (Saldo 1 + Saldo 2)						-1.000,00	-800,00	-650,82
Finanzierungstätigkeit									
SU 35	Summe Einzahlungen aus der Finanzierungstätigkeit						0,00	0,00	0,00
SU 36	Summe Auszahlungen aus der Finanzierungstätigkeit						0,00	0,00	0,00
SA4	Saldo (4) Geldfluss aus der Finanzierungstätigkeit (35 – 36)						0,00	0,00	0,00
SA5	Saldo (5) Geldfluss aus der voranschlagswirksamen Gebarung (Saldo 3 + Saldo 4)						-1.000,00	-800,00	-650,82

		MVAG VC QU			Ergebnisvoranschlag			Finanzierungsvoranschlag		
		EH	FH		VA 2024	VA 2023	RA 2022	VA 2024	VA 2023	RA 2022
1 Öffentliche Ordnung und Sicherheit										
13	Sonderpolizei									
131	Bau- und Feuerpolizei									
131000	BAU-UND FEUERPOLIZEI									
Operative Gebarung										
2/131000+816000	Ersatz der Sachverständigenhonorare	2114	3114	13	3.500,00	3.500,00	3.411,98	3.500,00	3.500,00	3.411,98
SU 21 / 31	Summe Erträge / Einzahlungen operative Gebarung				3.500,00	3.500,00	3.411,98	3.500,00	3.500,00	3.411,98
1/131000-640000	Sachverständigen- honorare	2222	3222	24	4.500,00	4.500,00	4.094,14	4.500,00	4.500,00	4.094,14
SU 22 / 32	Summe Aufwendungen / Auszahlungen operative Gebarung				4.500,00	4.500,00	4.094,14	4.500,00	4.500,00	4.094,14
SA 0 / SA 1	(0) Nettoergebnis (21 - 22) / (1) Geldfluss operative Gebarung (31 – 32)				-1.000,00	-1.000,00	-682,16	-1.000,00	-1.000,00	-682,16
SA01	Saldo (01) Haushaltsrücklagen (230 - 240)				0,00	0,00	0,00	0,00	0,00	0,00
SA00	Saldo (00) Nettoergebnis nach Haushaltsrücklagen (Saldo 0 + Saldo 01)				-1.000,00	-1.000,00	-682,16			
Investive Gebarung										
SU 33	Summe Einzahlungen investive Gebarung							0,00	0,00	0,00
SU 34	Summe Auszahlungen investive Gebarung							0,00	0,00	0,00
SA2	Saldo (2) Geldfluss aus der Investiven Gebarung (33 – 34)							0,00	0,00	0,00
SA3	Saldo (3) Nettofinanzierungssaldo (Saldo 1 + Saldo 2)							-1.000,00	-1.000,00	-682,16
Finanzierungstätigkeit										
SU 35	Summe Einzahlungen aus der Finanzierungstätigkeit							0,00	0,00	0,00
SU 36	Summe Auszahlungen aus der Finanzierungstätigkeit							0,00	0,00	0,00
SA4	Saldo (4) Geldfluss aus der Finanzierungstätigkeit (35 – 36)							0,00	0,00	0,00
SA5	Saldo (5) Geldfluss aus der voranschlagswirksamen Gebarung (Saldo 3 + Saldo 4)							-1.000,00	-1.000,00	-682,16
133	Veterinärpolizei									
133000	Veterinärpolizei									
Operative Gebarung										
2/133000+808000	Erlöse für Hundemarken	2116	3116	16	100,00	100,00	1,00	100,00	100,00	1,00
SU 21 / 31	Summe Erträge / Einzahlungen operative Gebarung				100,00	100,00	1,00	100,00	100,00	1,00
SU 22 / 32	Summe Aufwendungen / Auszahlungen operative Gebarung				0,00	0,00	0,00	0,00	0,00	0,00
SA 0 / SA 1	(0) Nettoergebnis (21 - 22) / (1) Geldfluss operative Gebarung (31 – 32)				100,00	100,00	1,00	100,00	100,00	1,00
SA01	Saldo (01) Haushaltsrücklagen (230 - 240)				0,00	0,00	0,00	0,00	0,00	0,00
SA00	Saldo (00) Nettoergebnis nach Haushaltsrücklagen (Saldo 0 + Saldo 01)				100,00	100,00	1,00			
Investive Gebarung										
SU 33	Summe Einzahlungen investive Gebarung							0,00	0,00	0,00
SU 34	Summe Auszahlungen investive Gebarung							0,00	0,00	0,00
SA2	Saldo (2) Geldfluss aus der Investiven Gebarung (33 – 34)							0,00	0,00	0,00

	MVAG	VC QU	Ergebnisvoranschlag			Finanzierungsvoranschlag					
			EH	FH	VA 2024	VA 2023	RA 2022	VA 2024	VA 2023	RA 2022	
SA3			Saldo (3) Nettofinanzierungssaldo (Saldo 1 + Saldo 2)					100,00	100,00	1,00	
Finanzierungstätigkeit											
SU 35			Summe Einzahlungen aus der Finanzierungstätigkeit					0,00	0,00	0,00	
SU 36			Summe Auszahlungen aus der Finanzierungstätigkeit					0,00	0,00	0,00	
SA4			Saldo (4) Geldfluss aus der Finanzierungstätigkeit (35 – 36)					0,00	0,00	0,00	
SA5			Saldo (5) Geldfluss aus der voranschlagswirksamen Gebarung (Saldo 3 + Saldo 4)					100,00	100,00	1,00	
16	Feuerwehrwesen										
163	Freiwillige Feuerwehren										
163000	FREIW.FEUERWEHREN										
Operative Gebarung											
2/163000+813000	Erträge aus der Auflösung von Investitionszuschüssen (Kapitaltransfers)		2127			70.600,00	70.600,00	70.608,02			
2/163000+861100	Zinsenzuschuß Darl. 1054 FSA FF-Haus Großsotten	2121	3121	15		100,00	100,00	34,56	100,00	100,00	
SU 21 / 31	Summe Erträge / Einzahlungen operative Gebarung					70.700,00	70.700,00	70.642,58	100,00	100,00	34,56
1/163000-400000	Geringwertige Anschaffungen	2221	3221	23		500,00	500,00		500,00	500,00	
1/163000-614000	Sanierung FF-Haus Wachtberg und Friedreichs	2224	3224	24				3.002,06		3.002,06	
1/163000-650000	Zinsen Darl. 1054 FSA FF-Großsotten	2241	3241	25		100,00	100,00	153,56	100,00	100,00	
1/163000-670000	Versicherungen	2222	3222	24		5.000,00	5.000,00	4.277,11	5.000,00	5.000,00	
1/163000-680000	Planmäßige Abschreibung	2226				142.600,00	144.000,00	144.016,09			
1/163000-754100	FF Großschönau	2231	3231	26		2.700,00	2.700,00	3.622,36	2.700,00	2.700,00	
1/163000-754200	FF Großsotten	2231	3231	26		1.200,00	11.200,00	2.381,09	1.200,00	11.200,00	
1/163000-754300	FF Friedreichs	2231	3231	26		1.200,00	4.700,00	2.378,04	1.200,00	4.700,00	
1/163000-754400	FF Wachtberg	2231	3231	26		1.200,00	1.200,00	4.642,23	1.200,00	1.200,00	
1/163000-754500	FF Engelstein	2231	3231	26		1.200,00	1.200,00	1.636,44	1.200,00	1.200,00	
1/163000-754600	FF Mistelbach	2231	3231	26		1.200,00	1.200,00	1.200,00	1.200,00	1.200,00	
1/163000-757000	Schulungen Feuerwehrmitglieder	2234	3234	27		500,00	500,00		500,00	500,00	
SU 22 / 32	Summe Aufwendungen / Auszahlungen operative Gebarung					157.400,00	172.300,00	167.308,98	14.800,00	28.300,00	23.292,89
SA 0 / SA 1	(0) Nettoergebnis (21 - 22) / (1) Geldfluss operative Gebarung (31 – 32)					-86.700,00	-101.600,00	-96.666,40	-14.700,00	-28.200,00	-23.258,33
SA01	Saldo (01) Haushaltsrücklagen (230 - 240)					0,00	0,00	0,00	0,00	0,00	
SA00	Saldo (00) Nettoergebnis nach Haushaltsrücklagen (Saldo 0 + Saldo 01)					-86.700,00	-101.600,00	-96.666,40			
Investive Gebarung											
SU 33	Summe Einzahlungen investive Gebarung							0,00	0,00	0,00	
SU 34	Summe Auszahlungen investive Gebarung							0,00	0,00	0,00	
SA2	Saldo (2) Geldfluss aus der Investiven Gebarung (33 – 34)							0,00	0,00	0,00	
SA3	Saldo (3) Nettofinanzierungssaldo (Saldo 1 + Saldo 2)							-14.700,00	-28.200,00	-23.258,33	

	MVAG	VC	QU	Ergebnisvoranschlag			Finanzierungsvoranschlag			
				EH	FH	VA 2024	VA 2023	RA 2022	VA 2024	VA 2023
Finanzierungstätigkeit										
SU 35	Summe Einzahlungen aus der Finanzierungstätigkeit							0,00	0,00	0,00
1/163000-346000				Tilgung Darl. 1054 FSA FF-Großsotten	3614	65		2.400,00	4.200,00	4.333,34
SU 36	Summe Auszahlungen aus der Finanzierungstätigkeit							2.400,00	4.200,00	4.333,34
SA4	Saldo (4) Geldfluss aus der Finanzierungstätigkeit (35 – 36)							-2.400,00	-4.200,00	-4.333,34
SA5	Saldo (5) Geldfluss aus der voranschlagswirksamen Gebarung (Saldo 3 + Saldo 4)							-17.100,00	-32.400,00	-27.591,67
163600 FEUERWEHREN										
Operative Gebarung										
2/163600+861000				Zuschuß Darl. 1088 FSA FF Großschönau	2121	3121	15	800,00	800,00	92,60
SU 21 / 31	Summe Erträge / Einzahlungen operative Gebarung							800,00	800,00	92,60
1/163600-650000				Zinsen Darl. 1088 FSA FF Großschönau	2241	3241	25	800,00	800,00	93,07
1/163600-680000				Planmäßige Abschreibung	2226			4.600,00	4.600,00	4.734,76
SU 22 / 32	Summe Aufwendungen / Auszahlungen operative Gebarung							5.400,00	5.400,00	4.827,83
SA 0 / SA 1	(0) Nettoergebnis (21 - 22) / (1) Geldfluss operative Gebarung (31 – 32)							-4.600,00	-4.600,00	-4.735,23
SA01	Saldo (01) Haushaltsrücklagen (230 - 240)							0,00	0,00	0,00
SA00	Saldo (00) Nettoergebnis nach Haushaltsrücklagen (Saldo 0 + Saldo 01)							-4.600,00	-4.600,00	-4.735,23
Investive Gebarung										
6/163600+300000				UST Rückvergütung FF Großschönau	3331	1	33		66.400,00	66.400,00
6/163600+300100				KIP Mittel	3331	1		10.000,00		
6/163600+301400				Landesförderung HLF3 FF Großschönau	3331	1	33			80.000,00
6/163600+301500				Landesförderung HLF3 Seilwinde FF Großschönau	3331	1	33			8.000,00
6/163600+301600				Landesförderung HLF3 Stromerzeuger FF Großschönau	3331	1	33			2.500,00
SU 33	Summe Einzahlungen investive Gebarung							76.400,00	66.400,00	90.500,00
5/163600-010200				FF-Haus Großschönau Umbau	3413	1	40		10.000,00	12.865,08
5/163600-020000				Notstromerzeuger Großschönau	3414	1		10.000,00		
SU 34	Summe Auszahlungen investive Gebarung							10.000,00	10.000,00	12.865,08
SA2	Saldo (2) Geldfluss aus der Investiven Gebarung (33 – 34)							66.400,00	56.400,00	77.634,92
SA3	Saldo (3) Nettofinanzierungssaldo (Saldo 1 + Saldo 2)							66.400,00	56.400,00	77.634,45
Finanzierungstätigkeit										
6/163600+346800				FSA Darlehen FF Großschönau	3514	1	55			88.000,00
SU 35	Summe Einzahlungen aus der Finanzierungstätigkeit							0,00	0,00	88.000,00
5/163600-346000				Außerord. Tilgung	3614	1	65	66.400,00	56.400,00	
1/163600-346000				Tilgung Darl. 1088 FSA FF Großschönau	3614	65		8.800,00	8.800,00	8.800,00
SU 36	Summe Auszahlungen aus der Finanzierungstätigkeit							75.200,00	65.200,00	8.800,00
SA4	Saldo (4) Geldfluss aus der Finanzierungstätigkeit (35 – 36)							-75.200,00	-65.200,00	79.200,00

		MVAG VC QU			Ergebnisvoranschlag			Finanzierungsvoranschlag		
		EH	FH		VA 2024	VA 2023	RA 2022	VA 2024	VA 2023	RA 2022
SA5	Saldo (5) Geldfluss aus der voranschlagswirksamen Gebarung (Saldo 3 + Saldo 4)							-8.800,00	-8.800,00	156.834,45
164	Förderung der Brandbekämpfung und Brandverhütung									
164000	FEUERWEHRWESEN									
	Operative Gebarung									
SU 21 / 31	Summe Erträge / Einzahlungen operative Gebarung				0,00	0,00	0,00	0,00	0,00	0,00
1/164000-614000	Instandhaltung Löschteiche, Sirenen etc.	2224	3224	24	500,00	500,00		500,00	500,00	
1/164000-726000	Gemeindebeitrag für Bezirksfeuerwehrkommando	2225	3225	24	500,00	500,00	404,91	500,00	500,00	404,91
1/164000-728000	Entgelt für sonstige Leistg. z.B. Brandbekämpfung-Kosten	2225	3225	24	300,00	300,00	227,20	300,00	300,00	227,20
SU 22 / 32	Summe Aufwendungen / Auszahlungen operative Gebarung				1.300,00	1.300,00	632,11	1.300,00	1.300,00	632,11
SA 0 / SA 1	(0) Nettoergebnis (21 - 22) / (1) Geldfluss operative Gebarung (31 - 32)				-1.300,00	-1.300,00	-632,11	-1.300,00	-1.300,00	-632,11
SA01	Saldo (01) Haushaltsrücklagen (230 - 240)				0,00	0,00	0,00	0,00	0,00	0,00
SA00	Saldo (00) Nettoergebnis nach Haushaltsrücklagen (Saldo 0 + Saldo 01)				-1.300,00	-1.300,00	-632,11			
	Investive Gebarung									
SU 33	Summe Einzahlungen investive Gebarung							0,00	0,00	0,00
SU 34	Summe Auszahlungen investive Gebarung							0,00	0,00	0,00
SA2	Saldo (2) Geldfluss aus der Investiven Gebarung (33 - 34)							0,00	0,00	0,00
SA3	Saldo (3) Nettofinanzierungssaldo (Saldo 1 + Saldo 2)							-1.300,00	-1.300,00	-632,11
	Finanzierungstätigkeit									
SU 35	Summe Einzahlungen aus der Finanzierungstätigkeit							0,00	0,00	0,00
SU 36	Summe Auszahlungen aus der Finanzierungstätigkeit							0,00	0,00	0,00
SA4	Saldo (4) Geldfluss aus der Finanzierungstätigkeit (35 - 36)							0,00	0,00	0,00
SA5	Saldo (5) Geldfluss aus der voranschlagswirksamen Gebarung (Saldo 3 + Saldo 4)							-1.300,00	-1.300,00	-632,11
17	Katastrophendienst									
179	Sonstige Einrichtungen und Maßnahmen									
179000	KATASTROPHENFÄLLE außergewöhnlichen Umfangs									
	Operative Gebarung									
2/179000+813000	Erträge aus der Auflösung von Investitionszuschüssen (Kapitaltransfers)		2127		5.800,00					
6/179000+829910	Sonstige Erträge	2116	3116	1 18			77.800,00			77.800,00
SU 21 / 31	Summe Erträge / Einzahlungen operative Gebarung				5.800,00	0,00	77.800,00	0,00	0,00	77.800,00
1/179000-680000	Planmäßige Abschreibung	2226			15.200,00	15.200,00	15.238,99			
1/179000-729910	Sonstige Aufwendungen	2225	3225	24			77.800,00			77.800,00
SU 22 / 32	Summe Aufwendungen / Auszahlungen operative Gebarung				15.200,00	15.200,00	93.038,99	0,00	0,00	77.800,00
SA 0 / SA 1	(0) Nettoergebnis (21 - 22) / (1) Geldfluss operative Gebarung (31 - 32)				-9.400,00	-15.200,00	-15.238,99	0,00	0,00	0,00

	MVAG	VC QU	Ergebnisvoranschlag			Finanzierungsvoranschlag				
			EH	FH	VA 2024	VA 2023	RA 2022	VA 2024	VA 2023	RA 2022
SA01					0,00	0,00	0,00	0,00	0,00	0,00
SA00					-9.400,00	-15.200,00	-15.238,99			
Investive Gebarung										
SU 33								0,00	0,00	0,00
5/179000-020000				3414 1 41						76.543,56
5/179000-020100				3414 1 41						75.931,57
SU 34								0,00	0,00	152.475,13
SA2								0,00	0,00	-152.475,13
SA3								0,00	0,00	-152.475,13
Finanzierungstätigkeit										
SU 35								0,00	0,00	0,00
SU 36								0,00	0,00	0,00
SA4								0,00	0,00	0,00
SA5								0,00	0,00	-152.475,13
18 Landesverteidigung										
180 Zivilschutz										
180000 Zivilschutz										
Operative Gebarung										
SU 21 / 31					0,00	0,00	0,00	0,00	0,00	0,00
1/180000-726000				2225 3225 24	200,00	200,00		200,00	200,00	
SU 22 / 32					200,00	200,00	0,00	200,00	200,00	0,00
SA 0 / SA 1					-200,00	-200,00	0,00	-200,00	-200,00	0,00
SA01					0,00	0,00	0,00	0,00	0,00	0,00
SA00					-200,00	-200,00	0,00			
Investive Gebarung										
SU 33								0,00	0,00	0,00
SU 34								0,00	0,00	0,00
SA2								0,00	0,00	0,00
SA3								-200,00	-200,00	0,00
Finanzierungstätigkeit										
SU 35								0,00	0,00	0,00
SU 36								0,00	0,00	0,00
SA4								0,00	0,00	0,00

	MVAG		VC QU	Ergebnisvoranschlag			Finanzierungsvoranschlag		
	EH	FH		VA 2024	VA 2023	RA 2022	VA 2024	VA 2023	RA 2022
SA5	Saldo (5) Geldfluss aus der voranschlagswirksamen Gebarung (Saldo 3 + Saldo 4)						-200,00	-200,00	0,00

		MVAG VC QU			Ergebnisvoranschlag			Finanzierungsvoranschlag		
		EH	FH		VA 2024	VA 2023	RA 2022	VA 2024	VA 2023	RA 2022
2 Unterricht, Erziehung, Sport und Wissenschaft										
21	Allgemeinbildender Unterricht									
210	Allgemeinbildende Pflichtschulen, gemeinsame Kosten									
210000	Allgemeinbildender Unterricht									
Operative Gebarung										
SU 21 / 31	Summe Erträge / Einzahlungen operative Gebarung				0,00	0,00	0,00	0,00	0,00	0,00
1/210000-728000	Entgelt für Schulmatrik	2225	3225	24	100,00	100,00		100,00	100,00	
SU 22 / 32	Summe Aufwendungen / Auszahlungen operative Gebarung				100,00	100,00	0,00	100,00	100,00	0,00
SA 0 / SA 1	(0) Nettoergebnis (21 - 22) / (1) Geldfluss operative Gebarung (31 - 32)				-100,00	-100,00	0,00	-100,00	-100,00	0,00
SA01	Saldo (01) Haushaltsrücklagen (230 - 240)				0,00	0,00	0,00	0,00	0,00	0,00
SA00	Saldo (00) Nettoergebnis nach Haushaltsrücklagen (Saldo 0 + Saldo 01)				-100,00	-100,00	0,00			
Investive Gebarung										
SU 33	Summe Einzahlungen investive Gebarung							0,00	0,00	0,00
SU 34	Summe Auszahlungen investive Gebarung							0,00	0,00	0,00
SA2	Saldo (2) Geldfluss aus der Investiven Gebarung (33 - 34)							0,00	0,00	0,00
SA3	Saldo (3) Nettofinanzierungssaldo (Saldo 1 + Saldo 2)							-100,00	-100,00	0,00
Finanzierungstätigkeit										
SU 35	Summe Einzahlungen aus der Finanzierungstätigkeit							0,00	0,00	0,00
SU 36	Summe Auszahlungen aus der Finanzierungstätigkeit							0,00	0,00	0,00
SA4	Saldo (4) Geldfluss aus der Finanzierungstätigkeit (35 - 36)							0,00	0,00	0,00
SA5	Saldo (5) Geldfluss aus der voranschlagswirksamen Gebarung (Saldo 3 + Saldo 4)							-100,00	-100,00	0,00
211	Volksschulen									
211000	VOLKSSCHULEN									
Operative Gebarung										
2/211000+811000	Mietzinsersatz als Darlehensanrechnung	2115	3115	14			69.800,00			69.800,00
2/211000+816000	Betriebskostenersatz, TDW und BETZ und FWG	2114	3114	13	15.000,00	20.000,00	1.414,47	15.000,00	20.000,00	1.414,47
2/211000+828000	Rückersätze v.Ausgaben (Heizk.Ärztin, Versicherungsers.)	2116	3116	18		1.500,00			1.500,00	
2/211000+828100	PV Ertrag Volksschule	2116	3116	18	2.000,00	2.000,00	1.040,29	2.000,00	2.000,00	3.037,48
SU 21 / 31	Summe Erträge / Einzahlungen operative Gebarung				17.000,00	23.500,00	72.254,76	17.000,00	23.500,00	74.251,95
1/211000-400000	Geringwertige Anschaffungen Lehrmittel, kleine Möbel etc.	2221	3221	23	1.500,00	1.000,00	786,42	1.500,00	1.000,00	786,42
1/211000-451000	Beheizung Neue Volksschule	2221	3221	23	10.000,00	13.500,00	7.782,20	10.000,00	13.500,00	7.782,20
1/211000-454000	Reinigungsmaterial	2221	3221	23	1.200,00	1.000,00	696,62	1.200,00	1.000,00	696,62
1/211000-456000	Büromaterial	2221	3221	23	1.500,00	1.500,00	1.239,64	1.500,00	1.500,00	1.239,64

		MVAG		VC QU	Ergebnisvoranschlag			Finanzierungsvoranschlag		
		EH	FH		VA 2024	VA 2023	RA 2022	VA 2024	VA 2023	RA 2022
1/211000-457000	Gesetzblätter, Zeitschriften, Formul.	2221	3221	23	500,00	500,00	83,60	500,00	500,00	83,60
1/211000-459000	Sonstige Verbrauchs- güter	2221	3221	23	500,00	500,00	224,00	500,00	500,00	224,00
1/211000-521000	Bezüge sonstg. ganzjährige Arbeiter	2211	3211	20	35.000,00	28.000,00	25.433,73	35.000,00	28.000,00	25.433,73
1/211000-580000	Dienstgeberbeitrag (FBAF)	2212	3212	20	800,00	800,00	571,57	800,00	800,00	571,57
1/211000-582000	DGB Sozialversicherungsbeiträge	2212	3212	20	3.500,00	3.200,00	3.137,63	3.500,00	3.200,00	3.137,63
1/211000-600000	Beleuchtung/Strom Neue Volksschule	2222	3222	24	12.000,00	18.000,00	12.588,12	12.000,00	18.000,00	12.588,12
1/211000-614000	Instandhaltung der Gebäude	2224	3224	24	2.500,00	2.500,00	1.699,83	2.500,00	2.500,00	1.699,83
1/211000-614100	Dachsanierung 2. Teil	2224	3224	24			25.591,45			25.591,45
1/211000-616000	Instandhaltung der Maschinen	2224	3224	24	2.000,00	2.000,00	1.853,86	2.000,00	2.000,00	1.930,37
1/211000-618000	Instandhaltung der Schuleinrichtung	2224	3224	24	500,00	6.500,00	383,40	500,00	6.500,00	383,40
1/211000-630000	Portogebühren	2222	3222	24	100,00	100,00		100,00	100,00	
1/211000-631000	Telefongebühren	2222	3222	24	800,00	600,00	466,29	800,00	600,00	466,29
1/211000-670000	Versicherungen	2222	3222	24	700,00	700,00	700,00	700,00	700,00	700,00
1/211000-680000	Planmäßige Abschreibung	2226			16.800,00	16.800,00	16.824,46			
1/211000-700000	Miete	2223	3223	24			69.800,00			69.800,00
1/211000-711000	Gebühren für die Benützung von Gemeindeeinrichtungen und -anlagen	2225	3225	24	5.000,00	8.000,00	3.558,70	5.000,00	8.000,00	3.558,70
1/211000-725000	Lehrer-und Schüler- bücherei	2225	3225	24	500,00	500,00	131,00	500,00	500,00	131,00
1/211000-728000	Unterrichtsfilm- beitrage	2225	3225	24	400,00	300,00	333,42	400,00	300,00	333,42
1/211000-728100	Rundfunkgebühr	2225	3225	24	400,00	500,00		400,00	500,00	
1/211000-729000	Sonstige Ausgaben	2225	3225	24	500,00	500,00	337,07	500,00	500,00	337,07
1/211000-768000	Beistellung von Unterrichtsmaterial	2234	3234	27	1.000,00	1.000,00	201,29	1.000,00	1.000,00	201,29
SU 22 / 32	Summe Aufwendungen / Auszahlungen operative Gebarung				97.700,00	108.000,00	174.424,30	80.900,00	91.200,00	157.676,35
SA 0 / SA 1	(0) Nettoergebnis (21 - 22) / (1) Geldfluss operative Gebarung (31 – 32)				-80.700,00	-84.500,00	-102.169,54	-63.900,00	-67.700,00	-83.424,40
SA01	Saldo (01) Haushaltsrücklagen (230 - 240)				0,00	0,00	0,00	0,00	0,00	0,00
SA00	Saldo (00) Nettoergebnis nach Haushaltsrücklagen (Saldo 0 + Saldo 01)				-80.700,00	-84.500,00	-102.169,54			
Investive Gebarung										
SU 33	Summe Einzahlungen investive Gebarung							0,00	0,00	0,00
1/211000-042000	Amts-, Betriebs- und Geschäftsausstattung		3415	2 41				1.000,00	6.000,00	4.082,40
SU 34	Summe Auszahlungen investive Gebarung							1.000,00	6.000,00	4.082,40
SA2	Saldo (2) Geldfluss aus der Investiven Gebarung (33 – 34)							-1.000,00	-6.000,00	-4.082,40
SA3	Saldo (3) Nettofinanzierungssaldo (Saldo 1 + Saldo 2)							-64.900,00	-73.700,00	-87.506,80
Finanzierungstätigkeit										
SU 35	Summe Einzahlungen aus der Finanzierungstätigkeit							0,00	0,00	0,00
SU 36	Summe Auszahlungen aus der Finanzierungstätigkeit							0,00	0,00	0,00
SA4	Saldo (4) Geldfluss aus der Finanzierungstätigkeit (35 – 36)							0,00	0,00	0,00
SA5	Saldo (5) Geldfluss aus der voranschlagswirksamen Gebarung (Saldo 3 + Saldo 4)							-64.900,00	-73.700,00	-87.506,80

		MVAG VC QU			Ergebnisvoranschlag			Finanzierungsvoranschlag		
		EH	FH		VA 2024	VA 2023	RA 2022	VA 2024	VA 2023	RA 2022
212	Mittelschulen									
212000	SCHULGEMEINDEVER- BANDSUMLAGE									
Operative Gebarung										
SU 21 / 31	Summe Erträge / Einzahlungen operative Gebarung				0,00	0,00	0,00	0,00	0,00	0,00
1/212000-752000	Transfers an Gemeinden, Gemeindeverbände (ohne marktbestimmte Tätigkeit) und Gemeindefonds	2231	3231	26	120.000,00	110.000,00	71.960,16	120.000,00	110.000,00	71.960,16
SU 22 / 32	Summe Aufwendungen / Auszahlungen operative Gebarung				120.000,00	110.000,00	71.960,16	120.000,00	110.000,00	71.960,16
SA 0 / SA 1	(0) Nettoergebnis (21 - 22) / (1) Geldfluss operative Gebarung (31 – 32)				-120.000,00	-110.000,00	-71.960,16	-120.000,00	-110.000,00	-71.960,16
SA01	Saldo (01) Haushaltsrücklagen (230 - 240)				0,00	0,00	0,00	0,00	0,00	0,00
SA00	Saldo (00) Nettoergebnis nach Haushaltsrücklagen (Saldo 0 + Saldo 01)				-120.000,00	-110.000,00	-71.960,16			
Investive Gebarung										
SU 33	Summe Einzahlungen investive Gebarung							0,00	0,00	0,00
SU 34	Summe Auszahlungen investive Gebarung							0,00	0,00	0,00
SA2	Saldo (2) Geldfluss aus der Investiven Gebarung (33 – 34)							0,00	0,00	0,00
SA3	Saldo (3) Nettofinanzierungssaldo (Saldo 1 + Saldo 2)							-120.000,00	-110.000,00	-71.960,16
Finanzierungstätigkeit										
SU 35	Summe Einzahlungen aus der Finanzierungstätigkeit							0,00	0,00	0,00
SU 36	Summe Auszahlungen aus der Finanzierungstätigkeit							0,00	0,00	0,00
SA4	Saldo (4) Geldfluss aus der Finanzierungstätigkeit (35 – 36)							0,00	0,00	0,00
SA5	Saldo (5) Geldfluss aus der voranschlagswirksamen Gebarung (Saldo 3 + Saldo 4)							-120.000,00	-110.000,00	-71.960,16
22	Berufsbildender Unterricht; Anstalten der Bildung für Lehrerinnen und Lehrer sowie Erzieherinnen und Erzieher									
220	Berufsbildende Pflichtschulen									
220000	BERUFSBILDENDER UNTERRICHT									
Operative Gebarung										
SU 21 / 31	Summe Erträge / Einzahlungen operative Gebarung				0,00	0,00	0,00	0,00	0,00	0,00
1/220000-751000	Berufschulerhaltungsbeitrag	2231	3231	26	5.000,00	3.000,00	3.180,00	5.000,00	3.000,00	3.180,00
SU 22 / 32	Summe Aufwendungen / Auszahlungen operative Gebarung				5.000,00	3.000,00	3.180,00	5.000,00	3.000,00	3.180,00
SA 0 / SA 1	(0) Nettoergebnis (21 - 22) / (1) Geldfluss operative Gebarung (31 – 32)				-5.000,00	-3.000,00	-3.180,00	-5.000,00	-3.000,00	-3.180,00
SA01	Saldo (01) Haushaltsrücklagen (230 - 240)				0,00	0,00	0,00	0,00	0,00	0,00
SA00	Saldo (00) Nettoergebnis nach Haushaltsrücklagen (Saldo 0 + Saldo 01)				-5.000,00	-3.000,00	-3.180,00			
Investive Gebarung										
SU 33	Summe Einzahlungen investive Gebarung							0,00	0,00	0,00
SU 34	Summe Auszahlungen investive Gebarung							0,00	0,00	0,00
SA2	Saldo (2) Geldfluss aus der Investiven Gebarung (33 – 34)							0,00	0,00	0,00

		MVAG VC QU			Ergebnisvoranschlag			Finanzierungsvoranschlag		
		EH	FH		VA 2024	VA 2023	RA 2022	VA 2024	VA 2023	RA 2022
SA3	Saldo (3) Nettofinanzierungssaldo (Saldo 1 + Saldo 2)							-5.000,00	-3.000,00	-3.180,00
Finanzierungstätigkeit										
SU 35	Summe Einzahlungen aus der Finanzierungstätigkeit							0,00	0,00	0,00
SU 36	Summe Auszahlungen aus der Finanzierungstätigkeit							0,00	0,00	0,00
SA4	Saldo (4) Geldfluss aus der Finanzierungstätigkeit (35 – 36)							0,00	0,00	0,00
SA5	Saldo (5) Geldfluss aus der voranschlagswirksamen Gebarung (Saldo 3 + Saldo 4)							-5.000,00	-3.000,00	-3.180,00
23	Förderung des Unterrichts									
232	Schülerinnen- und Schülerbetreuung									
232000	FÖRDERUNG DES UNTERRICHTS									
Operative Gebarung										
SU 21 / 31	Summe Erträge / Einzahlungen operative Gebarung				0,00	0,00	0,00	0,00	0,00	0,00
1/232000-729000	Sport- und Projektwochen	2225	3225	24	1.000,00	1.000,00	870,00	1.000,00	1.000,00	870,00
SU 22 / 32	Summe Aufwendungen / Auszahlungen operative Gebarung				1.000,00	1.000,00	870,00	1.000,00	1.000,00	870,00
SA 0 / SA 1	(0) Nettoergebnis (21 - 22) / (1) Geldfluss operative Gebarung (31 – 32)				-1.000,00	-1.000,00	-870,00	-1.000,00	-1.000,00	-870,00
SA01	Saldo (01) Haushaltsrücklagen (230 - 240)				0,00	0,00	0,00	0,00	0,00	0,00
SA00	Saldo (00) Nettoergebnis nach Haushaltsrücklagen (Saldo 0 + Saldo 01)				-1.000,00	-1.000,00	-870,00			
Investive Gebarung										
SU 33	Summe Einzahlungen investive Gebarung							0,00	0,00	0,00
SU 34	Summe Auszahlungen investive Gebarung							0,00	0,00	0,00
SA2	Saldo (2) Geldfluss aus der Investiven Gebarung (33 – 34)							0,00	0,00	0,00
SA3	Saldo (3) Nettofinanzierungssaldo (Saldo 1 + Saldo 2)							-1.000,00	-1.000,00	-870,00
Finanzierungstätigkeit										
SU 35	Summe Einzahlungen aus der Finanzierungstätigkeit							0,00	0,00	0,00
SU 36	Summe Auszahlungen aus der Finanzierungstätigkeit							0,00	0,00	0,00
SA4	Saldo (4) Geldfluss aus der Finanzierungstätigkeit (35 – 36)							0,00	0,00	0,00
SA5	Saldo (5) Geldfluss aus der voranschlagswirksamen Gebarung (Saldo 3 + Saldo 4)							-1.000,00	-1.000,00	-870,00
24	Vorschulische Erziehung									
240	Kindergärten									
240000	KINDERGARTEN									
Operative Gebarung										
2/240000+810000	Elternbeiträge	2114	3114	13	4.000,00	3.000,00	4.077,69	4.000,00	3.000,00	3.918,41
2/240000+810100	Ersatz für Ferienbetreuung	2114	3114	13	500,00	500,00	412,81	500,00	500,00	412,81
2/240000+810200	Ersatz für Beförderung von Kindern	2114	3114	13	12.000,00	12.000,00	11.445,00	12.000,00	12.000,00	11.182,50
2/240000+810300	Erträge aus PV Anlage	2114	3114	13	500,00	500,00		500,00	500,00	

		MVAG		VC QU	Ergebnisvoranschlag			Finanzierungsvoranschlag		
		EH	FH		VA 2024	VA 2023	RA 2022	VA 2024	VA 2023	RA 2022
2/240000+813000	Erträge aus der Auflösung von Investitionszuschüssen (Kapitaltransfers)	2127			2.300,00	2.300,00	2.340,00			
2/240000+860000	Ersatz Bundessozialamt MAG Mensch&Arbeit GmbH	2121	3121	15	13.000,00	13.000,00	23.577,12	13.000,00	13.000,00	23.577,12
2/240000+861100	Transfers von Ländern, Landesfonds und Landeskammern	2121	3121		20.000,00			20.000,00		
SU 21 / 31	Summe Erträge / Einzahlungen operative Gebarung				52.300,00	31.300,00	41.852,62	50.000,00	29.000,00	39.090,84
1/240000-400000	Anschaffungen Gruppe I (Möbel,Bücher,Spiele)	2221	3221	23	1.200,00	1.200,00	1.611,18	1.200,00	1.200,00	1.611,18
1/240000-400100	Anschaffungen Gruppe II Möbel,Bücher,Spiele	2221	3221	23	1.200,00	1.200,00	1.371,33	1.200,00	1.200,00	1.371,33
1/240000-400200	Ferienbetreuung/Nachmittags- betreuung Anschaffungen	2221	3221	23	300,00	300,00		300,00	300,00	
1/240000-430000	Lebensmittel	2221	3221	23	100,00	500,00		100,00	500,00	
1/240000-451000	Beheizung	2221	3221	23	6.000,00	6.000,00	6.020,78	6.000,00	6.000,00	6.020,78
1/240000-454000	Reinigungsmittel und Haushaltsartikel	2221	3221	23	500,00	500,00	392,66	500,00	500,00	392,66
1/240000-456000	Büromaterial	2221	3221	23	400,00	400,00	162,24	400,00	400,00	162,24
1/240000-511000	Bezüge Vertragsbe- dienstete-Schema II	2211	3211	20	65.000,00	60.000,00	59.916,73	65.000,00	60.000,00	59.916,73
1/240000-511100	Entschädigung MAG Mensch&Arbeit GmbH	2211	3211	20	13.000,00	13.000,00	13.886,65	13.000,00	13.000,00	13.886,65
1/240000-565000	Fortbildung d. KG HelferIn	2211	3211	20	200,00	200,00	99,00	200,00	200,00	99,00
1/240000-566000	Zuwendungen aus Anlass von Dienstjubiläen	2212	3212	20		4.000,00			4.000,00	
1/240000-580000	Dienstgeberbeitrag (FBAF)	2212	3212	20	3.000,00	2.000,00	2.229,16	3.000,00	2.000,00	2.229,16
1/240000-582000	DGB Sozialversicherungsbeiträge	2212	3212	20	13.000,00	11.000,00	11.572,68	13.000,00	11.000,00	11.572,68
1/240000-600000	Strom	2222	3222	24	1.500,00	1.500,00	342,76	1.500,00	1.500,00	342,76
1/240000-614000	Instandhaltung d. KG.Gebäudes	2224	3224	24	10.000,00	3.000,00	2.252,69	10.000,00	3.000,00	2.252,69
1/240000-616000	Instandhaltung der Einricht.u.Spielgeräte	2224	3224	24	500,00	6.500,00	482,64	500,00	6.500,00	482,64
1/240000-618000	Instandhaltung der Einrichtung	2224	3224	24	600,00	600,00	250,00	600,00	600,00	250,00
1/240000-620000	Transportkosten für Kinder	2222	3222	24	30.000,00	22.000,00	30.372,21	30.000,00	22.000,00	30.372,21
1/240000-631000	Telefongebühren	2222	3222	24	400,00	400,00	520,28	400,00	400,00	520,28
1/240000-670000	Versicherungen	2222	3222	24	700,00	700,00	700,00	700,00	700,00	700,00
1/240000-680000	Planmäßige Abschreibung	2226			9.000,00	9.000,00	8.984,00			
1/240000-711000	Gebühren für die Benützung von Gemeindeeinrichtungen und -anlagen	2225	3225	24	2.000,00	2.000,00	1.053,52	2.000,00	2.000,00	1.053,52
1/240000-724000	Reisegebühren	2225	3225	24	100,00	100,00	15,61	100,00	100,00	15,61
1/240000-728100	Rundfunkgebühr	2225	3225	24	100,00	100,00	56,30	100,00	100,00	56,30
1/240000-729000	Sonst. Ausgaben Gr. I Bastelmaterial	2225	3225	24	1.400,00	1.400,00	1.190,71	1.400,00	1.400,00	1.190,71
1/240000-729100	Sonst. Ausgaben Gr. II Bastelmaterial	2225	3225	24	1.400,00	1.400,00	1.222,41	1.400,00	1.400,00	1.222,41
1/240000-729200	Sprachoffensive Kindergarten	2225	3225	24	500,00	500,00		500,00	500,00	
SU 22 / 32	Summe Aufwendungen / Auszahlungen operative Gebarung				162.100,00	149.500,00	144.705,54	153.100,00	140.500,00	135.721,54

	MVAG	VC QU	Ergebnisvoranschlag			Finanzierungsvoranschlag					
			EH	FH	VA 2024	VA 2023	RA 2022	VA 2024	VA 2023	RA 2022	
SA 0 / SA 1			(0) Nettoergebnis (21 - 22) / (1) Geldfluss operative Gebarung (31 – 32)			-109.800,00	-118.200,00	-102.852,92	-103.100,00	-111.500,00	-96.630,70
SA01			Saldo (01) Haushaltsrücklagen (230 - 240)			0,00	0,00	0,00	0,00	0,00	0,00
SA00			Saldo (00) Nettoergebnis nach Haushaltsrücklagen (Saldo 0 + Saldo 01)			-109.800,00	-118.200,00	-102.852,92			
Investive Gebarung											
SU 33			Summe Einzahlungen investive Gebarung						0,00	0,00	0,00
1/240000-020000			Ankauf von Maschinen	3414	2	41			100,00	500,00	
SU 34			Summe Auszahlungen investive Gebarung						100,00	500,00	0,00
SA2			Saldo (2) Geldfluss aus der Investiven Gebarung (33 – 34)						-100,00	-500,00	0,00
SA3			Saldo (3) Nettofinanzierungssaldo (Saldo 1 + Saldo 2)						-103.200,00	-112.000,00	-96.630,70
Finanzierungstätigkeit											
SU 35			Summe Einzahlungen aus der Finanzierungstätigkeit						0,00	0,00	0,00
SU 36			Summe Auszahlungen aus der Finanzierungstätigkeit						0,00	0,00	0,00
SA4			Saldo (4) Geldfluss aus der Finanzierungstätigkeit (35 – 36)						0,00	0,00	0,00
SA5			Saldo (5) Geldfluss aus der voranschlagswirksamen Gebarung (Saldo 3 + Saldo 4)						-103.200,00	-112.000,00	-96.630,70
25 Außerschulische Jugendberziehung											
259 Sonstige Einrichtungen und Maßnahmen											
259000 AUSSERSCHUL.JUGEND- ERZIEHUNG											
Operative Gebarung											
2/259000+813000			Erträge aus der Auflösung von Investitionszuschüssen (Kapitaltransfers)	2127			3.100,00	3.100,00	3.100,00		
SU 21 / 31			Summe Erträge / Einzahlungen operative Gebarung			3.100,00	3.100,00	3.100,00	0,00	0,00	0,00
1/259000-680000			Planmäßige Abschreibung	2226			10.900,00	10.900,00	10.851,00		
1/259000-757000			Jugendförderung Mitgliedsbeitrag	2234	3234	27	2.000,00	4.000,00	2.096,90	2.000,00	4.000,00
SU 22 / 32			Summe Aufwendungen / Auszahlungen operative Gebarung			12.900,00	14.900,00	12.947,90	2.000,00	4.000,00	2.096,90
SA 0 / SA 1			(0) Nettoergebnis (21 - 22) / (1) Geldfluss operative Gebarung (31 – 32)			-9.800,00	-11.800,00	-9.847,90	-2.000,00	-4.000,00	-2.096,90
SA01			Saldo (01) Haushaltsrücklagen (230 - 240)			0,00	0,00	0,00	0,00	0,00	0,00
SA00			Saldo (00) Nettoergebnis nach Haushaltsrücklagen (Saldo 0 + Saldo 01)			-9.800,00	-11.800,00	-9.847,90			
Investive Gebarung											
SU 33			Summe Einzahlungen investive Gebarung						0,00	0,00	0,00
SU 34			Summe Auszahlungen investive Gebarung						0,00	0,00	0,00
SA2			Saldo (2) Geldfluss aus der Investiven Gebarung (33 – 34)						0,00	0,00	0,00
SA3			Saldo (3) Nettofinanzierungssaldo (Saldo 1 + Saldo 2)						-2.000,00	-4.000,00	-2.096,90
Finanzierungstätigkeit											
SU 35			Summe Einzahlungen aus der Finanzierungstätigkeit						0,00	0,00	0,00
SU 36			Summe Auszahlungen aus der Finanzierungstätigkeit						0,00	0,00	0,00
SA4			Saldo (4) Geldfluss aus der Finanzierungstätigkeit (35 – 36)						0,00	0,00	0,00

		MVAG		VC QU	Ergebnisvoranschlag			Finanzierungsvoranschlag		
		EH	FH		VA 2024	VA 2023	RA 2022	VA 2024	VA 2023	RA 2022
SA5	Saldo (5) Geldfluss aus der voranschlagswirksamen Gebarung (Saldo 3 + Saldo 4)							-2.000,00	-4.000,00	-2.096,90
259100	Tagesbetreuung									
Operative Gebarung										
2/259100+810000	Elternbeiträge	2114	3114	13	2.000,00	10.000,00	7.811,71	2.000,00	10.000,00	7.519,65
2/259100+810100	Ersatz Essen, Jausen	2114	3114	13	1.400,00	2.400,00	1.819,79	1.400,00	2.400,00	1.645,91
2/259100+810200	Kinderbetreuungsbeitrag Land NÖ	2114	3114	13	20.000,00			20.000,00		
2/259100+861000	Landesförderung Personalkostenersätze	2121	3121	15	25.000,00	13.000,00	36.837,00	25.000,00	13.000,00	36.837,00
2/259100+861100	Zinsenzuschuß Darl 1075	2121	3121	15	4.300,00	4.800,00	5.145,00	4.300,00	4.800,00	5.145,00
2/259100+861200	Landesförderung TBE 2024-2026	2121	3121	15	30.000,00			30.000,00		
SU 21 / 31	Summe Erträge / Einzahlungen operative Gebarung				82.700,00	30.200,00	51.613,50	82.700,00	30.200,00	51.147,56
1/259100-400000	Anschaffungen, Spiele etc.	2221	3221	23	1.000,00	8.000,00	1.067,75	1.000,00	8.000,00	1.067,75
1/259100-430000	Mittagessen, Jausen	2221	3221	23	2.500,00	2.500,00	2.440,40	2.500,00	2.500,00	2.440,40
1/259100-451000	Beheizung	2221	3221	23	400,00	400,00		400,00	400,00	
1/259100-454000	Reinigungsmittel	2221	3221	23	200,00	200,00		200,00	200,00	
1/259100-456000	Büromaterial	2221	3221	23	500,00	500,00	420,82	500,00	500,00	420,82
1/259100-510000	Geldbezüge der Vertragsbediensteten	2211	3211	20	57.000,00	60.000,00	48.217,61	57.000,00	60.000,00	48.217,61
1/259100-565000	Fortbildung	2211	3211	20	500,00	700,00	370,00	500,00	700,00	370,00
1/259100-580000	DGB zum Familienausgleichsfonds	2212	3212	20	2.000,00	2.000,00	1.923,21	2.000,00	2.000,00	1.923,21
1/259100-582000	Dienstgeberbeiträge BVA	2212	3212	20	12.000,00	11.000,00	10.278,41	12.000,00	11.000,00	10.278,41
1/259100-600000	Beleuchtung	2222	3222	24	200,00	200,00		200,00	200,00	
1/259100-614000	Instandhaltung des Gebäudes	2224	3224	24	500,00	100,00	45,20	500,00	100,00	45,20
1/259100-618000	Instandhaltung der Einrichtung	2224	3224	24	100,00	100,00	250,00	100,00	100,00	250,00
1/259100-650000	Zinsen Darl. 1074	2241	3241	25			7,17			7,17
1/259100-650100	Zinsen Darl. 1075	2241	3241	25	1.300,00	1.300,00	1.338,88	1.300,00	1.300,00	1.338,88
1/259100-729100	Bastelmaterial	2225	3225	24	1.000,00	700,00	410,13	1.000,00	700,00	410,13
SU 22 / 32	Summe Aufwendungen / Auszahlungen operative Gebarung				79.200,00	87.700,00	66.769,58	79.200,00	87.700,00	66.769,58
SA 0 / SA 1	(0) Nettoergebnis (21 - 22) / (1) Geldfluss operative Gebarung (31 - 32)				3.500,00	-57.500,00	-15.156,08	3.500,00	-57.500,00	-15.622,02
SA01	Saldo (01) Haushaltsrücklagen (230 - 240)				0,00	0,00	0,00	0,00	0,00	0,00
SA00	Saldo (00) Nettoergebnis nach Haushaltsrücklagen (Saldo 0 + Saldo 01)				3.500,00	-57.500,00	-15.156,08			
Investive Gebarung										
SU 33	Summe Einzahlungen investive Gebarung							0,00	0,00	0,00
SU 34	Summe Auszahlungen investive Gebarung							0,00	0,00	0,00
SA2	Saldo (2) Geldfluss aus der Investiven Gebarung (33 - 34)							0,00	0,00	0,00
SA3	Saldo (3) Nettofinanzierungssaldo (Saldo 1 + Saldo 2)							3.500,00	-57.500,00	-15.622,02
Finanzierungstätigkeit										
SU 35	Summe Einzahlungen aus der Finanzierungstätigkeit							0,00	0,00	0,00
1/259100-346000	Tilgung Darl. 1074		3614	65						3.536,45

		MVAG		VC QU	Ergebnisvoranschlag			Finanzierungsvoranschlag		
		EH	FH		VA 2024	VA 2023	RA 2022	VA 2024	VA 2023	RA 2022
1/259100-346100	Tilgung Darl. 1075		3614	65				13.300,00	13.300,00	13.333,34
SU 36	Summe Auszahlungen aus der Finanzierungstätigkeit							13.300,00	13.300,00	16.869,79
SA4	Saldo (4) Geldfluss aus der Finanzierungstätigkeit (35 – 36)							-13.300,00	-13.300,00	-16.869,79
SA5	Saldo (5) Geldfluss aus der voranschlagswirksamen Gebarung (Saldo 3 + Saldo 4)							-9.800,00	-70.800,00	-32.491,81
26	Sport und außerschulische Leibeserziehung									
262	Sportplätze									
262000	Sportplätze									
Operative Gebarung										
2/262000+813000	Erträge aus der Auflösung von Investitionszuschüssen (Kapitaltransfers)	2127			200,00			92,28		
6/262000+829910	Zuführung operative Gebarung	2116	3116	1 18				1.147,12		1.147,12
SU 21 / 31	Summe Erträge / Einzahlungen operative Gebarung				200,00	0,00	1.239,40	0,00	0,00	1.147,12
1/262000-613000	Instandhaltung Sportanlagen und Kinderspielplätze	2224	3224	24	4.000,00	10.000,00	2.481,94	4.000,00	10.000,00	2.481,94
1/262000-680000	Planmäßige Abschreibung	2226			1.300,00	1.300,00	1.311,85			
1/262000-711000	Gebühren für die Benützung von Gemeindeeinrichtungen und -anlagen	2225	3225	24	300,00	300,00	179,91	300,00	300,00	179,91
1/262000-729910	Sonstige Aufwendungen	2225	3225	24			1.147,12			1.147,12
SU 22 / 32	Summe Aufwendungen / Auszahlungen operative Gebarung				5.600,00	11.600,00	5.120,82	4.300,00	10.300,00	3.808,97
SA 0 / SA 1	(0) Nettoergebnis (21 - 22) / (1) Geldfluss operative Gebarung (31 – 32)				-5.400,00	-11.600,00	-3.881,42	-4.300,00	-10.300,00	-2.661,85
SA01	Saldo (01) Haushaltsrücklagen (230 - 240)				0,00	0,00	0,00	0,00	0,00	0,00
SA00	Saldo (00) Nettoergebnis nach Haushaltsrücklagen (Saldo 0 + Saldo 01)				-5.400,00	-11.600,00	-3.881,42			
Investive Gebarung										
6/262000+307000	Eigenmittel USV		3334	1 34						5.721,09
SU 33	Summe Einzahlungen investive Gebarung							0,00	0,00	5.721,09
5/262000-010000	Errichtung Sportlerhütte		3413	1 40						6.868,21
SU 34	Summe Auszahlungen investive Gebarung							0,00	0,00	6.868,21
SA2	Saldo (2) Geldfluss aus der Investiven Gebarung (33 – 34)							0,00	0,00	-1.147,12
SA3	Saldo (3) Nettofinanzierungssaldo (Saldo 1 + Saldo 2)							-4.300,00	-10.300,00	-3.808,97
Finanzierungstätigkeit										
SU 35	Summe Einzahlungen aus der Finanzierungstätigkeit							0,00	0,00	0,00
SU 36	Summe Auszahlungen aus der Finanzierungstätigkeit							0,00	0,00	0,00
SA4	Saldo (4) Geldfluss aus der Finanzierungstätigkeit (35 – 36)							0,00	0,00	0,00
SA5	Saldo (5) Geldfluss aus der voranschlagswirksamen Gebarung (Saldo 3 + Saldo 4)							-4.300,00	-10.300,00	-3.808,97

		MVAG VC QU			Ergebnisvoranschlag			Finanzierungsvoranschlag		
		EH	FH		VA 2024	VA 2023	RA 2022	VA 2024	VA 2023	RA 2022
265	Tennisplätze und -hallen									
265000	Turnsaal u. Tennisplatz									
Operative Gebarung										
2/265000+811000	Erlös aus Vermietung und Benützung	2115	3115	14	200,00	500,00		200,00	500,00	
2/265000+813000	Erträge aus der Auflösung von Investitionszuschüssen (Kapitaltransfers)	2127		1	900,00					
6/265000+829910	Sonstige Erträge	2116	3116	1 18		18.000,00	25.211,90		18.000,00	25.211,90
6/265000+871100	BZ Sanierung Tennisplatz	2121	3121	1 33		40.000,00			40.000,00	
6/265000+899000	Entnahmen aus Verrechnungsrücklagen zwischen operativer Gebarung und Projekten	2116		1	20.000,00					
SU 21 / 31	Summe Erträge / Einzahlungen operative Gebarung				21.100,00	58.500,00	25.211,90	200,00	58.500,00	25.211,90
1/265000-680000	Planmäßige Abschreibung	2226			5.800,00	1.600,00	840,40			
1/265000-729910	Sonstige Aufwendungen	2225	3225	24		18.000,00	25.211,90		18.000,00	25.211,90
SU 22 / 32	Summe Aufwendungen / Auszahlungen operative Gebarung				5.800,00	19.600,00	26.052,30	0,00	18.000,00	25.211,90
SA 0 / SA 1	(0) Nettoergebnis (21 - 22) / (1) Geldfluss operative Gebarung (31 - 32)				15.300,00	38.900,00	-840,40	200,00	40.500,00	0,00
SA01	Saldo (01) Haushaltsrücklagen (230 - 240)				0,00	0,00	0,00	0,00	0,00	0,00
SA00	Saldo (00) Nettoergebnis nach Haushaltsrücklagen (Saldo 0 + Saldo 01)				15.300,00	38.900,00	-840,40			
Investive Gebarung										
6/265000+301000	Landesförderung Sanierung Tennisplatz		3331	1 33					12.000,00	
SU 33	Summe Einzahlungen investive Gebarung							0,00	12.000,00	0,00
5/265000-050000	Tennisplatzsanierung u. Wiederherstellung		3412	1 40				20.000,00	70.000,00	25.211,90
SU 34	Summe Auszahlungen investive Gebarung							20.000,00	70.000,00	25.211,90
SA2	Saldo (2) Geldfluss aus der Investiven Gebarung (33 - 34)							-20.000,00	-58.000,00	-25.211,90
SA3	Saldo (3) Nettofinanzierungssaldo (Saldo 1 + Saldo 2)							-19.800,00	-17.500,00	-25.211,90
Finanzierungstätigkeit										
SU 35	Summe Einzahlungen aus der Finanzierungstätigkeit							0,00	0,00	0,00
SU 36	Summe Auszahlungen aus der Finanzierungstätigkeit							0,00	0,00	0,00
SA4	Saldo (4) Geldfluss aus der Finanzierungstätigkeit (35 - 36)							0,00	0,00	0,00
SA5	Saldo (5) Geldfluss aus der voranschlagswirksamen Gebarung (Saldo 3 + Saldo 4)							-19.800,00	-17.500,00	-25.211,90
27	Erwachsenenbildung									
273	Volksbüchereien									
273000	VOLKSBÜCHEREI									
Operative Gebarung										
SU 21 / 31	Summe Erträge / Einzahlungen operative Gebarung				0,00	0,00	0,00	0,00	0,00	0,00
1/273000-457000	Ankauf von Büchern	2221	3221	23	1.500,00	1.300,00	1.207,72	1.500,00	1.300,00	1.207,72
SU 22 / 32	Summe Aufwendungen / Auszahlungen operative Gebarung				1.500,00	1.300,00	1.207,72	1.500,00	1.300,00	1.207,72

	MVAG	VC QU	Ergebnisvoranschlag			Finanzierungsvoranschlag				
			EH	FH	VA 2024	VA 2023	RA 2022	VA 2024	VA 2023	RA 2022
SA 0 / SA 1		(0) Nettoergebnis (21 - 22) / (1) Geldfluss operative Gebarung (31 – 32)			-1.500,00	-1.300,00	-1.207,72	-1.500,00	-1.300,00	-1.207,72
SA01		Saldo (01) Haushaltsrücklagen (230 - 240)			0,00	0,00	0,00	0,00	0,00	0,00
SA00		Saldo (00) Nettoergebnis nach Haushaltsrücklagen (Saldo 0 + Saldo 01)			-1.500,00	-1.300,00	-1.207,72			
Investive Gebarung										
SU 33		Summe Einzahlungen investive Gebarung						0,00	0,00	0,00
SU 34		Summe Auszahlungen investive Gebarung						0,00	0,00	0,00
SA2		Saldo (2) Geldfluss aus der Investiven Gebarung (33 – 34)						0,00	0,00	0,00
SA3		Saldo (3) Nettofinanzierungssaldo (Saldo 1 + Saldo 2)						-1.500,00	-1.300,00	-1.207,72
Finanzierungstätigkeit										
SU 35		Summe Einzahlungen aus der Finanzierungstätigkeit						0,00	0,00	0,00
SU 36		Summe Auszahlungen aus der Finanzierungstätigkeit						0,00	0,00	0,00
SA4		Saldo (4) Geldfluss aus der Finanzierungstätigkeit (35 – 36)						0,00	0,00	0,00
SA5		Saldo (5) Geldfluss aus der voranschlagswirksamen Gebarung (Saldo 3 + Saldo 4)						-1.500,00	-1.300,00	-1.207,72
28		Forschung und Wissenschaft								
282		Studienbeihilfen								
282000		Studienbeihilfen								
Operative Gebarung										
SU 21 / 31		Summe Erträge / Einzahlungen operative Gebarung			0,00	0,00	0,00	0,00	0,00	0,00
1/282000-768000		Beitrag zu Semesterticket	2234	3234	27	400,00	400,00	500,00	400,00	400,00
SU 22 / 32		Summe Aufwendungen / Auszahlungen operative Gebarung			400,00	400,00	500,00	400,00	400,00	500,00
SA 0 / SA 1		(0) Nettoergebnis (21 - 22) / (1) Geldfluss operative Gebarung (31 – 32)			-400,00	-400,00	-500,00	-400,00	-400,00	-500,00
SA01		Saldo (01) Haushaltsrücklagen (230 - 240)			0,00	0,00	0,00	0,00	0,00	0,00
SA00		Saldo (00) Nettoergebnis nach Haushaltsrücklagen (Saldo 0 + Saldo 01)			-400,00	-400,00	-500,00			
Investive Gebarung										
SU 33		Summe Einzahlungen investive Gebarung						0,00	0,00	0,00
SU 34		Summe Auszahlungen investive Gebarung						0,00	0,00	0,00
SA2		Saldo (2) Geldfluss aus der Investiven Gebarung (33 – 34)						0,00	0,00	0,00
SA3		Saldo (3) Nettofinanzierungssaldo (Saldo 1 + Saldo 2)						-400,00	-400,00	-500,00
Finanzierungstätigkeit										
SU 35		Summe Einzahlungen aus der Finanzierungstätigkeit						0,00	0,00	0,00
SU 36		Summe Auszahlungen aus der Finanzierungstätigkeit						0,00	0,00	0,00
SA4		Saldo (4) Geldfluss aus der Finanzierungstätigkeit (35 – 36)						0,00	0,00	0,00
SA5		Saldo (5) Geldfluss aus der voranschlagswirksamen Gebarung (Saldo 3 + Saldo 4)						-400,00	-400,00	-500,00

	MVAG	VC	QU	Ergebnisvoranschlag			Finanzierungsvoranschlag			
				EH	FH	VA 2024	VA 2023	RA 2022	VA 2024	VA 2023
3 Kunst, Kultur und Kultus										
32	Musik und darstellende Kunst									
320	Ausbildung in Musik und darstellender Kunst									
320000	Musikschule									
Operative Gebarung										
SU 21 / 31	Summe Erträge / Einzahlungen operative Gebarung			0,00	0,00	0,00	0,00	0,00	0,00	
1/320000-752000	Musikschulbeiträge	2231	3231	26	45.000,00	38.000,00	31.308,80	45.000,00	38.000,00	31.308,80
SU 22 / 32	Summe Aufwendungen / Auszahlungen operative Gebarung			45.000,00	38.000,00	31.308,80	45.000,00	38.000,00	31.308,80	
SA 0 / SA 1	(0) Nettoergebnis (21 - 22) / (1) Geldfluss operative Gebarung (31 - 32)			-45.000,00	-38.000,00	-31.308,80	-45.000,00	-38.000,00	-31.308,80	
SA01	Saldo (01) Haushaltsrücklagen (230 - 240)			0,00	0,00	0,00	0,00	0,00	0,00	
SA00	Saldo (00) Nettoergebnis nach Haushaltsrücklagen (Saldo 0 + Saldo 01)			-45.000,00	-38.000,00	-31.308,80				
Investive Gebarung										
SU 33	Summe Einzahlungen investive Gebarung						0,00	0,00	0,00	
SU 34	Summe Auszahlungen investive Gebarung						0,00	0,00	0,00	
SA2	Saldo (2) Geldfluss aus der Investiven Gebarung (33 - 34)						0,00	0,00	0,00	
SA3	Saldo (3) Nettofinanzierungssaldo (Saldo 1 + Saldo 2)						-45.000,00	-38.000,00	-31.308,80	
Finanzierungstätigkeit										
SU 35	Summe Einzahlungen aus der Finanzierungstätigkeit						0,00	0,00	0,00	
SU 36	Summe Auszahlungen aus der Finanzierungstätigkeit						0,00	0,00	0,00	
SA4	Saldo (4) Geldfluss aus der Finanzierungstätigkeit (35 - 36)						0,00	0,00	0,00	
SA5	Saldo (5) Geldfluss aus der voranschlagswirksamen Gebarung (Saldo 3 + Saldo 4)						-45.000,00	-38.000,00	-31.308,80	
321	Einrichtungen der Musikpflege									
321000	Einrichtungen der Musikpflege									
Operative Gebarung										
SU 21 / 31	Summe Erträge / Einzahlungen operative Gebarung			0,00	0,00	0,00	0,00	0,00	0,00	
1/321000-757000	Zuschüsse an Musik- kapelle	2234	3234	27	1.700,00	1.700,00	1.700,00	1.700,00	1.700,00	
1/321000-757100	JTK Zuschuss 50-Jahr-Jubiläum	2234	3234	27			1.500,00		1.500,00	
1/321000-757400	JTK Zuschuss Pfarrstadl (Küche)	2234	3234	27			8.000,00		8.000,00	
SU 22 / 32	Summe Aufwendungen / Auszahlungen operative Gebarung			1.700,00	1.700,00	11.200,00	1.700,00	1.700,00	11.200,00	
SA 0 / SA 1	(0) Nettoergebnis (21 - 22) / (1) Geldfluss operative Gebarung (31 - 32)			-1.700,00	-1.700,00	-11.200,00	-1.700,00	-1.700,00	-11.200,00	
SA01	Saldo (01) Haushaltsrücklagen (230 - 240)			0,00	0,00	0,00	0,00	0,00	0,00	
SA00	Saldo (00) Nettoergebnis nach Haushaltsrücklagen (Saldo 0 + Saldo 01)			-1.700,00	-1.700,00	-11.200,00				
Investive Gebarung										
SU 33	Summe Einzahlungen investive Gebarung						0,00	0,00	0,00	
SU 34	Summe Auszahlungen investive Gebarung						0,00	0,00	0,00	

		MVAG VC QU			Ergebnisvoranschlag			Finanzierungsvoranschlag		
		EH	FH		VA 2024	VA 2023	RA 2022	VA 2024	VA 2023	RA 2022
SA2	Saldo (2) Geldfluss aus der Investiven Gebarung (33 – 34)							0,00	0,00	0,00
SA3	Saldo (3) Nettofinanzierungssaldo (Saldo 1 + Saldo 2)							-1.700,00	-1.700,00	-11.200,00
Finanzierungstätigkeit										
SU 35	Summe Einzahlungen aus der Finanzierungstätigkeit							0,00	0,00	0,00
SU 36	Summe Auszahlungen aus der Finanzierungstätigkeit							0,00	0,00	0,00
SA4	Saldo (4) Geldfluss aus der Finanzierungstätigkeit (35 – 36)							0,00	0,00	0,00
SA5	Saldo (5) Geldfluss aus der voranschlagswirksamen Gebarung (Saldo 3 + Saldo 4)							-1.700,00	-1.700,00	-11.200,00
36	Heimatspflege									
360	Heimatsmuseen									
360000	HEIMATMUSEUM									
Operative Gebarung										
2/360000+810000	Eintrittsgelder	2114	3114	13	500,00	600,00	885,00	500,00	600,00	885,00
SU 21 / 31	Summe Erträge / Einzahlungen operative Gebarung				500,00	600,00	885,00	500,00	600,00	885,00
1/360000-614000	Instandh. Heimatmuseums u.Jägerhaus	2224	3224	24	2.500,00	2.500,00	3.041,80	2.500,00	2.500,00	3.041,80
1/360000-670000	Versicherung Jägerhaus	2222	3222	24	200,00	200,00	200,00	200,00	200,00	200,00
1/360000-700000	Miete Jägerhaus	2223	3223	24	4.000,00	3.500,00	2.917,32	4.000,00	3.500,00	2.917,32
SU 22 / 32	Summe Aufwendungen / Auszahlungen operative Gebarung				6.700,00	6.200,00	6.159,12	6.700,00	6.200,00	6.159,12
SA 0 / SA 1	(0) Nettoergebnis (21 - 22) / (1) Geldfluss operative Gebarung (31 – 32)				-6.200,00	-5.600,00	-5.274,12	-6.200,00	-5.600,00	-5.274,12
SA01	Saldo (01) Haushaltsrücklagen (230 - 240)				0,00	0,00	0,00	0,00	0,00	0,00
SA00	Saldo (00) Nettoergebnis nach Haushaltsrücklagen (Saldo 0 + Saldo 01)				-6.200,00	-5.600,00	-5.274,12			
Investive Gebarung										
SU 33	Summe Einzahlungen investive Gebarung							0,00	0,00	0,00
SU 34	Summe Auszahlungen investive Gebarung							0,00	0,00	0,00
SA2	Saldo (2) Geldfluss aus der Investiven Gebarung (33 – 34)							0,00	0,00	0,00
SA3	Saldo (3) Nettofinanzierungssaldo (Saldo 1 + Saldo 2)							-6.200,00	-5.600,00	-5.274,12
Finanzierungstätigkeit										
SU 35	Summe Einzahlungen aus der Finanzierungstätigkeit							0,00	0,00	0,00
SU 36	Summe Auszahlungen aus der Finanzierungstätigkeit							0,00	0,00	0,00
SA4	Saldo (4) Geldfluss aus der Finanzierungstätigkeit (35 – 36)							0,00	0,00	0,00
SA5	Saldo (5) Geldfluss aus der voranschlagswirksamen Gebarung (Saldo 3 + Saldo 4)							-6.200,00	-5.600,00	-5.274,12
362	Denkmalpflege									
362000	Denkmalpflege									
Operative Gebarung										
SU 21 / 31	Summe Erträge / Einzahlungen operative Gebarung				0,00	0,00	0,00	0,00	0,00	0,00

		MVAG VC QU			Ergebnisvoranschlag			Finanzierungsvoranschlag		
		EH	FH		VA 2024	VA 2023	RA 2022	VA 2024	VA 2023	RA 2022
1/362000-615000	Instandhaltung von Denkmälern	2224	3224	24	1.000,00	3.000,00	3.415,80	1.000,00	3.000,00	3.415,80
SU 22 / 32	Summe Aufwendungen / Auszahlungen operative Gebarung				1.000,00	3.000,00	3.415,80	1.000,00	3.000,00	3.415,80
SA 0 / SA 1	(0) Nettoergebnis (21 - 22) / (1) Geldfluss operative Gebarung (31 - 32)				-1.000,00	-3.000,00	-3.415,80	-1.000,00	-3.000,00	-3.415,80
SA01	Saldo (01) Haushaltsrücklagen (230 - 240)				0,00	0,00	0,00	0,00	0,00	0,00
SA00	Saldo (00) Nettoergebnis nach Haushaltsrücklagen (Saldo 0 + Saldo 01)				-1.000,00	-3.000,00	-3.415,80			
Investive Gebarung										
SU 33	Summe Einzahlungen investive Gebarung							0,00	0,00	0,00
SU 34	Summe Auszahlungen investive Gebarung							0,00	0,00	0,00
SA2	Saldo (2) Geldfluss aus der Investiven Gebarung (33 - 34)							0,00	0,00	0,00
SA3	Saldo (3) Nettofinanzierungssaldo (Saldo 1 + Saldo 2)							-1.000,00	-3.000,00	-3.415,80
Finanzierungstätigkeit										
SU 35	Summe Einzahlungen aus der Finanzierungstätigkeit							0,00	0,00	0,00
SU 36	Summe Auszahlungen aus der Finanzierungstätigkeit							0,00	0,00	0,00
SA4	Saldo (4) Geldfluss aus der Finanzierungstätigkeit (35 - 36)							0,00	0,00	0,00
SA5	Saldo (5) Geldfluss aus der voranschlagswirksamen Gebarung (Saldo 3 + Saldo 4)							-1.000,00	-3.000,00	-3.415,80
363	Altstadterhaltung und Ortsbildpflege									
363000	ORTSBILDPFLEGE									
Operative Gebarung										
SU 21 / 31	Summe Erträge / Einzahlungen operative Gebarung				0,00	0,00	0,00	0,00	0,00	0,00
1/363000-728000	Ortsbildpflege Blumen	2225	3225	24	7.000,00	6.000,00	7.138,46	7.000,00	6.000,00	7.138,46
SU 22 / 32	Summe Aufwendungen / Auszahlungen operative Gebarung				7.000,00	6.000,00	7.138,46	7.000,00	6.000,00	7.138,46
SA 0 / SA 1	(0) Nettoergebnis (21 - 22) / (1) Geldfluss operative Gebarung (31 - 32)				-7.000,00	-6.000,00	-7.138,46	-7.000,00	-6.000,00	-7.138,46
SA01	Saldo (01) Haushaltsrücklagen (230 - 240)				0,00	0,00	0,00	0,00	0,00	0,00
SA00	Saldo (00) Nettoergebnis nach Haushaltsrücklagen (Saldo 0 + Saldo 01)				-7.000,00	-6.000,00	-7.138,46			
Investive Gebarung										
SU 33	Summe Einzahlungen investive Gebarung							0,00	0,00	0,00
SU 34	Summe Auszahlungen investive Gebarung							0,00	0,00	0,00
SA2	Saldo (2) Geldfluss aus der Investiven Gebarung (33 - 34)							0,00	0,00	0,00
SA3	Saldo (3) Nettofinanzierungssaldo (Saldo 1 + Saldo 2)							-7.000,00	-6.000,00	-7.138,46
Finanzierungstätigkeit										
SU 35	Summe Einzahlungen aus der Finanzierungstätigkeit							0,00	0,00	0,00
SU 36	Summe Auszahlungen aus der Finanzierungstätigkeit							0,00	0,00	0,00
SA4	Saldo (4) Geldfluss aus der Finanzierungstätigkeit (35 - 36)							0,00	0,00	0,00
SA5	Saldo (5) Geldfluss aus der voranschlagswirksamen Gebarung (Saldo 3 + Saldo 4)							-7.000,00	-6.000,00	-7.138,46

		MVAG VC QU			Ergebnisvoranschlag			Finanzierungsvoranschlag		
		EH	FH		VA 2024	VA 2023	RA 2022	VA 2024	VA 2023	RA 2022
369	Sonstige Einrichtungen und Maßnahmen									
369000	Sonstige Einrichtungen und Maßnahmen									
Operative Gebarung										
SU 21 / 31	Summe Erträge / Einzahlungen operative Gebarung				0,00	0,00	0,00	0,00	0,00	0,00
1/369000-723000	Brauchtumpflege	2225	3225	24	1.000,00	1.000,00	500,74	1.000,00	1.000,00	500,74
SU 22 / 32	Summe Aufwendungen / Auszahlungen operative Gebarung				1.000,00	1.000,00	500,74	1.000,00	1.000,00	500,74
SA 0 / SA 1	(0) Nettoergebnis (21 - 22) / (1) Geldfluss operative Gebarung (31 - 32)				-1.000,00	-1.000,00	-500,74	-1.000,00	-1.000,00	-500,74
SA01	Saldo (01) Haushaltsrücklagen (230 - 240)				0,00	0,00	0,00	0,00	0,00	0,00
SA00	Saldo (00) Nettoergebnis nach Haushaltsrücklagen (Saldo 0 + Saldo 01)				-1.000,00	-1.000,00	-500,74			
Investive Gebarung										
SU 33	Summe Einzahlungen investive Gebarung							0,00	0,00	0,00
SU 34	Summe Auszahlungen investive Gebarung							0,00	0,00	0,00
SA2	Saldo (2) Geldfluss aus der Investiven Gebarung (33 - 34)							0,00	0,00	0,00
SA3	Saldo (3) Nettofinanzierungssaldo (Saldo 1 + Saldo 2)							-1.000,00	-1.000,00	-500,74
Finanzierungstätigkeit										
SU 35	Summe Einzahlungen aus der Finanzierungstätigkeit							0,00	0,00	0,00
SU 36	Summe Auszahlungen aus der Finanzierungstätigkeit							0,00	0,00	0,00
SA4	Saldo (4) Geldfluss aus der Finanzierungstätigkeit (35 - 36)							0,00	0,00	0,00
SA5	Saldo (5) Geldfluss aus der voranschlagswirksamen Gebarung (Saldo 3 + Saldo 4)							-1.000,00	-1.000,00	-500,74
38	Sonstige Kulturpflege									
381	Maßnahmen der Kulturpflege									
381000	Kulturpflege									
Operative Gebarung										
SU 21 / 31	Summe Erträge / Einzahlungen operative Gebarung				0,00	0,00	0,00	0,00	0,00	0,00
1/381000-726000	Kulturinitiativen Beiträge	2225	3225	24	500,00	500,00	201,00	500,00	500,00	201,00
1/381000-729000	Kulturbudget Anschaffungen	2225	3225	24	3.000,00	3.000,00	1.599,50	3.000,00	3.000,00	1.599,50
1/381000-757000	Förderung Verein großARTig Großschönau	2234	3234	27	2.000,00	2.000,00	2.000,00	2.000,00	2.000,00	2.000,00
1/381000-757100	großARTig Großschönau - Zuschuss Lüftung KWG	2234	3234	27			8.000,00			8.000,00
SU 22 / 32	Summe Aufwendungen / Auszahlungen operative Gebarung				5.500,00	5.500,00	11.800,50	5.500,00	5.500,00	11.800,50
SA 0 / SA 1	(0) Nettoergebnis (21 - 22) / (1) Geldfluss operative Gebarung (31 - 32)				-5.500,00	-5.500,00	-11.800,50	-5.500,00	-5.500,00	-11.800,50
SA01	Saldo (01) Haushaltsrücklagen (230 - 240)				0,00	0,00	0,00	0,00	0,00	0,00
SA00	Saldo (00) Nettoergebnis nach Haushaltsrücklagen (Saldo 0 + Saldo 01)				-5.500,00	-5.500,00	-11.800,50			
Investive Gebarung										
SU 33	Summe Einzahlungen investive Gebarung							0,00	0,00	0,00

		MVAG VC QU			Ergebnisvoranschlag			Finanzierungsvoranschlag		
		EH	FH		VA 2024	VA 2023	RA 2022	VA 2024	VA 2023	RA 2022
SU 34	Summe Auszahlungen investive Gebarung							0,00	0,00	0,00
SA2	Saldo (2) Geldfluss aus der Investiven Gebarung (33 – 34)							0,00	0,00	0,00
SA3	Saldo (3) Nettofinanzierungssaldo (Saldo 1 + Saldo 2)							-5.500,00	-5.500,00	-11.800,50
Finanzierungstätigkeit										
SU 35	Summe Einzahlungen aus der Finanzierungstätigkeit							0,00	0,00	0,00
SU 36	Summe Auszahlungen aus der Finanzierungstätigkeit							0,00	0,00	0,00
SA4	Saldo (4) Geldfluss aus der Finanzierungstätigkeit (35 – 36)							0,00	0,00	0,00
SA5	Saldo (5) Geldfluss aus der voranschlagswirksamen Gebarung (Saldo 3 + Saldo 4)							-5.500,00	-5.500,00	-11.800,50
39	Kultus									
390	Kirchliche Angelegenheiten									
390000	Kirchen- u. Kapellen									
Operative Gebarung										
2/390000+828000	Rückersätze von Ausgaben	2116	3116	18	500,00	700,00		500,00	700,00	
SU 21 / 31	Summe Erträge / Einzahlungen operative Gebarung				500,00	700,00	0,00	500,00	700,00	0,00
1/390000-600000	Beleuchtung	2222	3222	24	2.500,00	4.000,00	948,83	2.500,00	4.000,00	948,83
1/390000-615000	Instandhaltung der Kapellen	2224	3224	24	100,00	100,00	787,68	100,00	100,00	787,68
SU 22 / 32	Summe Aufwendungen / Auszahlungen operative Gebarung				2.600,00	4.100,00	1.736,51	2.600,00	4.100,00	1.736,51
SA 0 / SA 1	(0) Nettoergebnis (21 - 22) / (1) Geldfluss operative Gebarung (31 – 32)				-2.100,00	-3.400,00	-1.736,51	-2.100,00	-3.400,00	-1.736,51
SA01	Saldo (01) Haushaltsrücklagen (230 - 240)				0,00	0,00	0,00	0,00	0,00	0,00
SA00	Saldo (00) Nettoergebnis nach Haushaltsrücklagen (Saldo 0 + Saldo 01)				-2.100,00	-3.400,00	-1.736,51			
Investive Gebarung										
SU 33	Summe Einzahlungen investive Gebarung							0,00	0,00	0,00
SU 34	Summe Auszahlungen investive Gebarung							0,00	0,00	0,00
SA2	Saldo (2) Geldfluss aus der Investiven Gebarung (33 – 34)							0,00	0,00	0,00
SA3	Saldo (3) Nettofinanzierungssaldo (Saldo 1 + Saldo 2)							-2.100,00	-3.400,00	-1.736,51
Finanzierungstätigkeit										
SU 35	Summe Einzahlungen aus der Finanzierungstätigkeit							0,00	0,00	0,00
SU 36	Summe Auszahlungen aus der Finanzierungstätigkeit							0,00	0,00	0,00
SA4	Saldo (4) Geldfluss aus der Finanzierungstätigkeit (35 – 36)							0,00	0,00	0,00
SA5	Saldo (5) Geldfluss aus der voranschlagswirksamen Gebarung (Saldo 3 + Saldo 4)							-2.100,00	-3.400,00	-1.736,51

	MVAG	VC	QU	Ergebnisvoranschlag			Finanzierungsvoranschlag			
				EH	FH	VA 2024	VA 2023	RA 2022	VA 2024	VA 2023
4 Soziale Wohlfahrt und Wohnbauförderung										
41	Allgemeine öffentliche Wohlfahrt									
419	Sonstige Einrichtungen und Maßnahmen									
419000	SOZIALHILFEUMLAGE									
Operative Gebarung										
SU 21 / 31	Summe Erträge / Einzahlungen operative Gebarung			0,00	0,00	0,00	0,00	0,00	0,00	
1/419000-751000	Sozialhilfeumlage	2231	3231	26	5.700,00	5.000,00	4.785,43	5.700,00	5.000,00	4.785,43
1/419000-751100	Sozialhilfe Umlage	2231	3231	26	220.000,00	180.000,00	174.638,17	220.000,00	180.000,00	174.638,17
SU 22 / 32	Summe Aufwendungen / Auszahlungen operative Gebarung			225.700,00	185.000,00	179.423,60	225.700,00	185.000,00	179.423,60	
SA 0 / SA 1	(0) Nettoergebnis (21 - 22) / (1) Geldfluss operative Gebarung (31 - 32)			-225.700,00	-185.000,00	-179.423,60	-225.700,00	-185.000,00	-179.423,60	
SA01	Saldo (01) Haushaltsrücklagen (230 - 240)			0,00	0,00	0,00	0,00	0,00	0,00	
SA00	Saldo (00) Nettoergebnis nach Haushaltsrücklagen (Saldo 0 + Saldo 01)			-225.700,00	-185.000,00	-179.423,60				
Investive Gebarung										
SU 33	Summe Einzahlungen investive Gebarung						0,00	0,00	0,00	
SU 34	Summe Auszahlungen investive Gebarung						0,00	0,00	0,00	
SA2	Saldo (2) Geldfluss aus der Investiven Gebarung (33 - 34)						0,00	0,00	0,00	
SA3	Saldo (3) Nettofinanzierungssaldo (Saldo 1 + Saldo 2)						-225.700,00	-185.000,00	-179.423,60	
Finanzierungstätigkeit										
SU 35	Summe Einzahlungen aus der Finanzierungstätigkeit						0,00	0,00	0,00	
SU 36	Summe Auszahlungen aus der Finanzierungstätigkeit						0,00	0,00	0,00	
SA4	Saldo (4) Geldfluss aus der Finanzierungstätigkeit (35 - 36)						0,00	0,00	0,00	
SA5	Saldo (5) Geldfluss aus der voranschlagswirksamen Gebarung (Saldo 3 + Saldo 4)						-225.700,00	-185.000,00	-179.423,60	
42	Freie Wohlfahrt									
429	Sonstige Einrichtungen und Maßnahmen									
429000	Sonstige Einrichtungen und Maßnahmen									
Operative Gebarung										
SU 21 / 31	Summe Erträge / Einzahlungen operative Gebarung			0,00	0,00	0,00	0,00	0,00	0,00	
1/429000-729000	Altenbetreuung	2225	3225	24	2.000,00	1.900,00		2.000,00	1.900,00	
1/429000-757000	Vereinsförd. Rat&Hilfe, Verein f.ganzh.Förd.	2234	3234	27	300,00	300,00		300,00	300,00	
SU 22 / 32	Summe Aufwendungen / Auszahlungen operative Gebarung			2.300,00	2.200,00	0,00	2.300,00	2.200,00	0,00	
SA 0 / SA 1	(0) Nettoergebnis (21 - 22) / (1) Geldfluss operative Gebarung (31 - 32)			-2.300,00	-2.200,00	0,00	-2.300,00	-2.200,00	0,00	
SA01	Saldo (01) Haushaltsrücklagen (230 - 240)			0,00	0,00	0,00	0,00	0,00	0,00	
SA00	Saldo (00) Nettoergebnis nach Haushaltsrücklagen (Saldo 0 + Saldo 01)			-2.300,00	-2.200,00	0,00				

	MVAG	VC QU	Ergebnisvoranschlag			Finanzierungsvoranschlag						
			EH	FH	VA 2024	VA 2023	RA 2022	VA 2024	VA 2023	RA 2022		
Investive Gebarung												
SU 33			Summe Einzahlungen investive Gebarung					0,00	0,00	0,00		
SU 34			Summe Auszahlungen investive Gebarung					0,00	0,00	0,00		
SA2			Saldo (2) Geldfluss aus der Investiven Gebarung (33 – 34)					0,00	0,00	0,00		
SA3			Saldo (3) Nettofinanzierungssaldo (Saldo 1 + Saldo 2)					-2.300,00	-2.200,00	0,00		
Finanzierungstätigkeit												
SU 35			Summe Einzahlungen aus der Finanzierungstätigkeit					0,00	0,00	0,00		
SU 36			Summe Auszahlungen aus der Finanzierungstätigkeit					0,00	0,00	0,00		
SA4			Saldo (4) Geldfluss aus der Finanzierungstätigkeit (35 – 36)					0,00	0,00	0,00		
SA5			Saldo (5) Geldfluss aus der voranschlagswirksamen Gebarung (Saldo 3 + Saldo 4)					-2.300,00	-2.200,00	0,00		
43 Jugendwohlfahrt												
439 Sonstige Einrichtungen und Maßnahmen												
439000 JUGENDWOHLFAHRT												
Operative Gebarung												
SU 21 / 31			Summe Erträge / Einzahlungen operative Gebarung			0,00	0,00	0,00	0,00	0,00		
1/439000-751000			Umlage	2231	3231	26	43.000,00	34.000,00	33.322,03	43.000,00	34.000,00	33.322,03
SU 22 / 32			Summe Aufwendungen / Auszahlungen operative Gebarung			43.000,00	34.000,00	33.322,03	43.000,00	34.000,00	33.322,03	
SA 0 / SA 1			(0) Nettoergebnis (21 - 22) / (1) Geldfluss operative Gebarung (31 – 32)			-43.000,00	-34.000,00	-33.322,03	-43.000,00	-34.000,00	-33.322,03	
SA01			Saldo (01) Haushaltsrücklagen (230 - 240)			0,00	0,00	0,00	0,00	0,00	0,00	
SA00			Saldo (00) Nettoergebnis nach Haushaltsrücklagen (Saldo 0 + Saldo 01)			-43.000,00	-34.000,00	-33.322,03				
Investive Gebarung												
SU 33			Summe Einzahlungen investive Gebarung					0,00	0,00	0,00		
SU 34			Summe Auszahlungen investive Gebarung					0,00	0,00	0,00		
SA2			Saldo (2) Geldfluss aus der Investiven Gebarung (33 – 34)					0,00	0,00	0,00		
SA3			Saldo (3) Nettofinanzierungssaldo (Saldo 1 + Saldo 2)					-43.000,00	-34.000,00	-33.322,03		
Finanzierungstätigkeit												
SU 35			Summe Einzahlungen aus der Finanzierungstätigkeit					0,00	0,00	0,00		
SU 36			Summe Auszahlungen aus der Finanzierungstätigkeit					0,00	0,00	0,00		
SA4			Saldo (4) Geldfluss aus der Finanzierungstätigkeit (35 – 36)					0,00	0,00	0,00		
SA5			Saldo (5) Geldfluss aus der voranschlagswirksamen Gebarung (Saldo 3 + Saldo 4)					-43.000,00	-34.000,00	-33.322,03		

		MVAG VC QU			Ergebnisvoranschlag			Finanzierungsvoranschlag		
		EH	FH		VA 2024	VA 2023	RA 2022	VA 2024	VA 2023	RA 2022
46	Familienpolitische Maßnahmen									
469	Sonstige Maßnahmen									
469000	Sonstige Maßnahmen									
Operative Gebarung										
SU 21 / 31	Summe Erträge / Einzahlungen operative Gebarung				0,00	0,00	0,00	0,00	0,00	0,00
1/469000-413000	Familienförderung und Säuglingswäschepakete	2221	3221	23	2.000,00	2.000,00	1.175,00	2.000,00	2.000,00	1.175,00
SU 22 / 32	Summe Aufwendungen / Auszahlungen operative Gebarung				2.000,00	2.000,00	1.175,00	2.000,00	2.000,00	1.175,00
SA 0 / SA 1	(0) Nettoergebnis (21 - 22) / (1) Geldfluss operative Gebarung (31 - 32)				-2.000,00	-2.000,00	-1.175,00	-2.000,00	-2.000,00	-1.175,00
SA01	Saldo (01) Haushaltsrücklagen (230 - 240)				0,00	0,00	0,00	0,00	0,00	0,00
SA00	Saldo (00) Nettoergebnis nach Haushaltsrücklagen (Saldo 0 + Saldo 01)				-2.000,00	-2.000,00	-1.175,00			
Investive Gebarung										
SU 33	Summe Einzahlungen investive Gebarung							0,00	0,00	0,00
SU 34	Summe Auszahlungen investive Gebarung							0,00	0,00	0,00
SA2	Saldo (2) Geldfluss aus der Investiven Gebarung (33 - 34)							0,00	0,00	0,00
SA3	Saldo (3) Nettofinanzierungssaldo (Saldo 1 + Saldo 2)							-2.000,00	-2.000,00	-1.175,00
Finanzierungstätigkeit										
SU 35	Summe Einzahlungen aus der Finanzierungstätigkeit							0,00	0,00	0,00
SU 36	Summe Auszahlungen aus der Finanzierungstätigkeit							0,00	0,00	0,00
SA4	Saldo (4) Geldfluss aus der Finanzierungstätigkeit (35 - 36)							0,00	0,00	0,00
SA5	Saldo (5) Geldfluss aus der voranschlagswirksamen Gebarung (Saldo 3 + Saldo 4)							-2.000,00	-2.000,00	-1.175,00
48	Wohnbauförderung									
480	Allgemeine Wohnbauförderung									
480000	ALLGEMEINE WOHNBAU- FÖRDERUNG									
Operative Gebarung										
SU 21 / 31	Summe Erträge / Einzahlungen operative Gebarung				0,00	0,00	0,00	0,00	0,00	0,00
1/480000-768000	Förderung Wohnbau	2234	3234	27	15.000,00	23.000,00	6.001,94	15.000,00	23.000,00	6.001,94
SU 22 / 32	Summe Aufwendungen / Auszahlungen operative Gebarung				15.000,00	23.000,00	6.001,94	15.000,00	23.000,00	6.001,94
SA 0 / SA 1	(0) Nettoergebnis (21 - 22) / (1) Geldfluss operative Gebarung (31 - 32)				-15.000,00	-23.000,00	-6.001,94	-15.000,00	-23.000,00	-6.001,94
SA01	Saldo (01) Haushaltsrücklagen (230 - 240)				0,00	0,00	0,00	0,00	0,00	0,00
SA00	Saldo (00) Nettoergebnis nach Haushaltsrücklagen (Saldo 0 + Saldo 01)				-15.000,00	-23.000,00	-6.001,94			
Investive Gebarung										
SU 33	Summe Einzahlungen investive Gebarung							0,00	0,00	0,00
SU 34	Summe Auszahlungen investive Gebarung							0,00	0,00	0,00
SA2	Saldo (2) Geldfluss aus der Investiven Gebarung (33 - 34)							0,00	0,00	0,00

		MVAG VC QU		Ergebnisvoranschlag			Finanzierungsvoranschlag		
		EH	FH	VA 2024	VA 2023	RA 2022	VA 2024	VA 2023	RA 2022
SA3	Saldo (3) Nettofinanzierungssaldo (Saldo 1 + Saldo 2)						-15.000,00	-23.000,00	-6.001,94
Finanzierungstätigkeit									
SU 35	Summe Einzahlungen aus der Finanzierungstätigkeit						0,00	0,00	0,00
SU 36	Summe Auszahlungen aus der Finanzierungstätigkeit						0,00	0,00	0,00
SA4	Saldo (4) Geldfluss aus der Finanzierungstätigkeit (35 – 36)						0,00	0,00	0,00
SA5	Saldo (5) Geldfluss aus der voranschlagswirksamen Gebarung (Saldo 3 + Saldo 4)						-15.000,00	-23.000,00	-6.001,94

		MVAG		VC QU	Ergebnisvoranschlag			Finanzierungsvoranschlag		
		EH	FH		VA 2024	VA 2023	RA 2022	VA 2024	VA 2023	RA 2022
5 Gesundheit										
51	Gesundheitsdienst									
510	Medizinische Bereichsversorgung									
510000	MEDIZINISCHE BEREICHS- VERSORUNG									
Operative Gebarung										
2/510000+811000	Mieten, Betriebskosten Arzt Amtsgeb 80	2115	3115	14	4.500,00	4.700,00	4.062,00	4.500,00	4.700,00	4.062,00
2/510000+811100	Miete Arztordination Gesundheitshaus	2115	3115	14	7.500,00	7.500,00	8.190,00	7.500,00	7.500,00	8.190,00
2/510000+813000	Erträge aus der Auflösung von Investitionszuschüssen (Kapitaltransfers)	2127			4.700,00	4.700,00	4.749,73			
2/510000+829000	Kostensersatz Tut Gut GmbH	2116	3116	18	1.500,00			1.500,00		
SU 21 / 31	Summe Erträge / Einzahlungen operative Gebarung				18.200,00	16.900,00	17.001,73	13.500,00	12.200,00	12.252,00
1/510000-451000	Heizkosten Arzt/Gesundheitshaus	2221	3221	23	1.500,00	1.500,00	927,87	1.500,00	1.500,00	927,87
1/510000-614000	Instandhaltung Gesundheitshaus	2224	3224	24	500,00	10.500,00	101,77	500,00	10.500,00	101,77
1/510000-650000	Zinsen Darl. 1005/1006	2241	3241	25	100,00	200,00	65,50	100,00	200,00	65,50
1/510000-680000	Planmäßige Abschreibung	2226			14.300,00	14.300,00	14.282,21			
1/510000-728000	Totenbeschauegebühren	2225	3225	24	800,00	800,00	359,58	800,00	800,00	547,58
1/510000-729000	Gesunde Gemeinde Aktivitäten	2225	3225	24	2.500,00	1.500,00	815,42	2.500,00	1.500,00	815,42
1/510000-751000	Beitrag an Pensions- verband	2231	3231	26	5.000,00	4.800,00	4.312,27	5.000,00	4.800,00	4.312,27
SU 22 / 32	Summe Aufwendungen / Auszahlungen operative Gebarung				24.700,00	33.600,00	20.864,62	10.400,00	19.300,00	6.770,41
SA 0 / SA 1	(0) Nettoergebnis (21 - 22) / (1) Geldfluss operative Gebarung (31 – 32)				-6.500,00	-16.700,00	-3.862,89	3.100,00	-7.100,00	5.481,59
SA01	Saldo (01) Haushaltsrücklagen (230 - 240)				0,00	0,00	0,00	0,00	0,00	0,00
SA00	Saldo (00) Nettoergebnis nach Haushaltsrücklagen (Saldo 0 + Saldo 01)				-6.500,00	-16.700,00	-3.862,89			
Investive Gebarung										
2/510000+301000	Landesförderung Kurse Gesunde Gemeinde		3331	33				300,00	800,00	
2/510000+307000	Ersätze für Gesunde Gemeinde Eintrittsgelder etc.		3334	34				100,00	800,00	
SU 33	Summe Einzahlungen investive Gebarung							400,00	1.600,00	0,00
SU 34	Summe Auszahlungen investive Gebarung							0,00	0,00	0,00
SA2	Saldo (2) Geldfluss aus der Investiven Gebarung (33 – 34)							400,00	1.600,00	0,00
SA3	Saldo (3) Nettofinanzierungssaldo (Saldo 1 + Saldo 2)							3.500,00	-5.500,00	5.481,59
Finanzierungstätigkeit										
SU 35	Summe Einzahlungen aus der Finanzierungstätigkeit							0,00	0,00	0,00
1/510000-346000	Tilg. Darl. 1005/1006 Arzthaus		3614	65				2.500,00	2.400,00	2.546,80
SU 36	Summe Auszahlungen aus der Finanzierungstätigkeit							2.500,00	2.400,00	2.546,80
SA4	Saldo (4) Geldfluss aus der Finanzierungstätigkeit (35 – 36)							-2.500,00	-2.400,00	-2.546,80

		MVAG VC QU			Ergebnisvoranschlag			Finanzierungsvoranschlag		
		EH	FH		VA 2024	VA 2023	RA 2022	VA 2024	VA 2023	RA 2022
SA5	Saldo (5) Geldfluss aus der voranschlagswirksamen Gebarung (Saldo 3 + Saldo 4)							1.000,00	-7.900,00	2.934,79
516	Schulgesundheitsdienst									
516000	SCHULGESUNDHEITS- DIENST									
Operative Gebarung										
SU 21 / 31	Summe Erträge / Einzahlungen operative Gebarung				0,00	0,00	0,00	0,00	0,00	0,00
1/516000-728000	Schulgesundheitsdienst	2225	3225	24	1.000,00	900,00	847,26	1.000,00	900,00	847,26
SU 22 / 32	Summe Aufwendungen / Auszahlungen operative Gebarung				1.000,00	900,00	847,26	1.000,00	900,00	847,26
SA 0 / SA 1	(0) Nettoergebnis (21 - 22) / (1) Geldfluss operative Gebarung (31 - 32)				-1.000,00	-900,00	-847,26	-1.000,00	-900,00	-847,26
SA01	Saldo (01) Haushaltsrücklagen (230 - 240)				0,00	0,00	0,00	0,00	0,00	0,00
SA00	Saldo (00) Nettoergebnis nach Haushaltsrücklagen (Saldo 0 + Saldo 01)				-1.000,00	-900,00	-847,26			
Investive Gebarung										
SU 33	Summe Einzahlungen investive Gebarung							0,00	0,00	0,00
SU 34	Summe Auszahlungen investive Gebarung							0,00	0,00	0,00
SA2	Saldo (2) Geldfluss aus der Investiven Gebarung (33 - 34)							0,00	0,00	0,00
SA3	Saldo (3) Nettofinanzierungssaldo (Saldo 1 + Saldo 2)							-1.000,00	-900,00	-847,26
Finanzierungstätigkeit										
SU 35	Summe Einzahlungen aus der Finanzierungstätigkeit							0,00	0,00	0,00
SU 36	Summe Auszahlungen aus der Finanzierungstätigkeit							0,00	0,00	0,00
SA4	Saldo (4) Geldfluss aus der Finanzierungstätigkeit (35 - 36)							0,00	0,00	0,00
SA5	Saldo (5) Geldfluss aus der voranschlagswirksamen Gebarung (Saldo 3 + Saldo 4)							-1.000,00	-900,00	-847,26
519	Sonstige Einrichtungen und Maßnahmen									
519100	COVID Maßnahmen									
Operative Gebarung										
2/519100+860000	Zweckzuschuss Impfkampagne	2121	3121	15			9.516,00			9.516,00
SU 21 / 31	Summe Erträge / Einzahlungen operative Gebarung				0,00	0,00	9.516,00	0,00	0,00	9.516,00
1/519100-729000	Kosten Covid-Pandemie	2225	3225	24			67,80			67,80
SU 22 / 32	Summe Aufwendungen / Auszahlungen operative Gebarung				0,00	0,00	67,80	0,00	0,00	67,80
SA 0 / SA 1	(0) Nettoergebnis (21 - 22) / (1) Geldfluss operative Gebarung (31 - 32)				0,00	0,00	9.448,20	0,00	0,00	9.448,20
SA01	Saldo (01) Haushaltsrücklagen (230 - 240)				0,00	0,00	0,00	0,00	0,00	0,00
SA00	Saldo (00) Nettoergebnis nach Haushaltsrücklagen (Saldo 0 + Saldo 01)				0,00	0,00	9.448,20			
Investive Gebarung										
SU 33	Summe Einzahlungen investive Gebarung							0,00	0,00	0,00
SU 34	Summe Auszahlungen investive Gebarung							0,00	0,00	0,00
SA2	Saldo (2) Geldfluss aus der Investiven Gebarung (33 - 34)							0,00	0,00	0,00
SA3	Saldo (3) Nettofinanzierungssaldo (Saldo 1 + Saldo 2)							0,00	0,00	9.448,20

	MVAG	VC QU	Ergebnisvoranschlag			Finanzierungsvoranschlag					
			EH	FH	VA 2024	VA 2023	RA 2022	VA 2024	VA 2023	RA 2022	
Finanzierungstätigkeit											
SU 35			Summe Einzahlungen aus der Finanzierungstätigkeit					0,00	0,00	0,00	
SU 36			Summe Auszahlungen aus der Finanzierungstätigkeit					0,00	0,00	0,00	
SA4			Saldo (4) Geldfluss aus der Finanzierungstätigkeit (35 – 36)					0,00	0,00	0,00	
SA5			Saldo (5) Geldfluss aus der voranschlagswirksamen Gebarung (Saldo 3 + Saldo 4)					0,00	0,00	9.448,20	
52 Umweltschutz											
520 Natur- und Landschaftsschutz											
520000 ENERGIE											
Operative Gebarung											
SU 21 / 31			Summe Erträge / Einzahlungen operative Gebarung			0,00	0,00	0,00	0,00	0,00	
1/520000-726000			Mitgliedsbeiträge Klimabündnis etc.	2225 3225 24	500,00	500,00	100,00	500,00	500,00	100,00	
1/520000-726100			Beiträge zu e5, KEM und KLAR	2225 3225 24	4.000,00	3.500,00	4.627,00	4.000,00	3.500,00	4.627,00	
1/520000-778000			Energieförderungen	2234 44	10.000,00	8.000,00	7.255,00				
1/520000-778100			Förderung Wärmedämmung oberste Geschloßdecke	2234 44	500,00	500,00					
SU 22 / 32			Summe Aufwendungen / Auszahlungen operative Gebarung			15.000,00	12.500,00	11.982,00	4.500,00	4.000,00	4.727,00
SA 0 / SA 1			(0) Nettoergebnis (21 - 22) / (1) Geldfluss operative Gebarung (31 – 32)			-15.000,00	-12.500,00	-11.982,00	-4.500,00	-4.000,00	-4.727,00
SA01			Saldo (01) Haushaltsrücklagen (230 - 240)			0,00	0,00	0,00	0,00	0,00	0,00
SA00			Saldo (00) Nettoergebnis nach Haushaltsrücklagen (Saldo 0 + Saldo 01)			-15.000,00	-12.500,00	-11.982,00			
Investive Gebarung											
SU 33			Summe Einzahlungen investive Gebarung					0,00	0,00	0,00	
1/520000-778000			Energieförderungen	3434 44			10.000,00	8.000,00		7.255,00	
1/520000-778100			Förderung Wärmedämmung oberste Geschloßdecke	3434 44			500,00	500,00			
SU 34			Summe Auszahlungen investive Gebarung					10.500,00	8.500,00	7.255,00	
SA2			Saldo (2) Geldfluss aus der Investiven Gebarung (33 – 34)					-10.500,00	-8.500,00	-7.255,00	
SA3			Saldo (3) Nettofinanzierungssaldo (Saldo 1 + Saldo 2)					-15.000,00	-12.500,00	-11.982,00	
Finanzierungstätigkeit											
SU 35			Summe Einzahlungen aus der Finanzierungstätigkeit					0,00	0,00	0,00	
SU 36			Summe Auszahlungen aus der Finanzierungstätigkeit					0,00	0,00	0,00	
SA4			Saldo (4) Geldfluss aus der Finanzierungstätigkeit (35 – 36)					0,00	0,00	0,00	
SA5			Saldo (5) Geldfluss aus der voranschlagswirksamen Gebarung (Saldo 3 + Saldo 4)					-15.000,00	-12.500,00	-11.982,00	

	MVAG	VC	QU	Ergebnisvoranschlag			Finanzierungsvoranschlag		
				EH	FH	VA 2024	VA 2023	RA 2022	VA 2024
56	Krankenanstalten anderer Rechtsträger								
562	Sprengelbeiträge								
562000	BEITRÄGE DER GEMEINDEN Z.KRANKENANSTALTENGES.								
Operative Gebarung									
SU 21 / 31	Summe Erträge / Einzahlungen operative Gebarung			0,00	0,00	0,00	0,00	0,00	0,00
1/562000-752000	Sprengelbeitrag NÖKAS	Zweckaufwand	2231 3231 26	361.000,00	342.000,00	333.770,60	361.000,00	342.000,00	333.770,60
SU 22 / 32	Summe Aufwendungen / Auszahlungen operative Gebarung			361.000,00	342.000,00	333.770,60	361.000,00	342.000,00	333.770,60
SA 0 / SA 1	(0) Nettoergebnis (21 - 22) / (1) Geldfluss operative Gebarung (31 - 32)			-361.000,00	-342.000,00	-333.770,60	-361.000,00	-342.000,00	-333.770,60
SA01	Saldo (01) Haushaltsrücklagen (230 - 240)			0,00	0,00	0,00	0,00	0,00	0,00
SA00	Saldo (00) Nettoergebnis nach Haushaltsrücklagen (Saldo 0 + Saldo 01)			-361.000,00	-342.000,00	-333.770,60			
Investive Gebarung									
SU 33	Summe Einzahlungen investive Gebarung						0,00	0,00	0,00
SU 34	Summe Auszahlungen investive Gebarung						0,00	0,00	0,00
SA2	Saldo (2) Geldfluss aus der Investiven Gebarung (33 - 34)						0,00	0,00	0,00
SA3	Saldo (3) Nettofinanzierungssaldo (Saldo 1 + Saldo 2)						-361.000,00	-342.000,00	-333.770,60
Finanzierungstätigkeit									
SU 35	Summe Einzahlungen aus der Finanzierungstätigkeit						0,00	0,00	0,00
SU 36	Summe Auszahlungen aus der Finanzierungstätigkeit						0,00	0,00	0,00
SA4	Saldo (4) Geldfluss aus der Finanzierungstätigkeit (35 - 36)						0,00	0,00	0,00
SA5	Saldo (5) Geldfluss aus der voranschlagswirksamen Gebarung (Saldo 3 + Saldo 4)						-361.000,00	-342.000,00	-333.770,60
562100	NÖKAS								
Operative Gebarung									
SU 21 / 31	Summe Erträge / Einzahlungen operative Gebarung			0,00	0,00	0,00	0,00	0,00	0,00
1/562100-752000	NÖKAS	Verwaltungsaufwand	2231 3231 26	100,00			100,00		
SU 22 / 32	Summe Aufwendungen / Auszahlungen operative Gebarung			100,00	0,00	0,00	100,00	0,00	0,00
SA 0 / SA 1	(0) Nettoergebnis (21 - 22) / (1) Geldfluss operative Gebarung (31 - 32)			-100,00	0,00	0,00	-100,00	0,00	0,00
SA01	Saldo (01) Haushaltsrücklagen (230 - 240)			0,00	0,00	0,00	0,00	0,00	0,00
SA00	Saldo (00) Nettoergebnis nach Haushaltsrücklagen (Saldo 0 + Saldo 01)			-100,00	0,00	0,00			
Investive Gebarung									
SU 33	Summe Einzahlungen investive Gebarung						0,00	0,00	0,00
SU 34	Summe Auszahlungen investive Gebarung						0,00	0,00	0,00
SA2	Saldo (2) Geldfluss aus der Investiven Gebarung (33 - 34)						0,00	0,00	0,00
SA3	Saldo (3) Nettofinanzierungssaldo (Saldo 1 + Saldo 2)						-100,00	0,00	0,00
Finanzierungstätigkeit									
SU 35	Summe Einzahlungen aus der Finanzierungstätigkeit						0,00	0,00	0,00

	MVAG	VC QU	Ergebnisvoranschlag			Finanzierungsvoranschlag			
			EH	FH	VA 2024	VA 2023	RA 2022	VA 2024	VA 2023
SU 36							0,00	0,00	0,00
SA4							0,00	0,00	0,00
SA5							-100,00	0,00	0,00

		MVAG		VC QU	Ergebnisvoranschlag			Finanzierungsvoranschlag		
		EH	FH		VA 2024	VA 2023	RA 2022	VA 2024	VA 2023	RA 2022
6 Straßen- und Wasserbau, Verkehr										
61	Straßenbau									
612	Gemeindestraßen									
612000	STRASSENBAU									
Operative Gebarung										
2/612000+808000	Verkauf v.Hausnummern- tafeln	2116	3116	16	100,00	100,00		100,00	100,00	
2/612000+813000	Erträge aus der Auflösung von Investitionszuschüssen (Kapitaltransfers)	2127			900,00	600,00	489,47			
2/612000+828000	Kostensätze und Interessentenbeiträge	2116	3116	18	500,00	500,00	3.100,00	500,00	500,00	3.100,00
6/612000+829910	Sonstige Erträge Straßenbau	2116	3116	1 18		20.000,00			20.000,00	
6/612000+871000	Bedarfszuweisungsmittel	2121	3121	1 33	160.000,00	130.000,00	102.000,00	160.000,00	130.000,00	102.000,00
6/612000+899000	Entnahmen aus Verrechnungsrücklagen zwischen operativer Gebarung und Projekten	2116		1	10.000,00					
SU 21 / 31	Summe Erträge / Einzahlungen operative Gebarung				171.500,00	151.200,00	105.589,47	160.600,00	150.600,00	105.100,00
1/612000-611000	Instandhaltung der Gemeindestr.u.Brücken	2224	3224	24	6.000,00	10.000,00	25.443,11	6.000,00	10.000,00	25.443,11
1/612000-616000	Instandhaltung Stromtankstellen Ladestationen	2224	3224	24	1.000,00	1.000,00		1.000,00	1.000,00	
1/612000-650000	Zinsen Darl. 1073	2241	3241	25	200,00	200,00	568,19	200,00	200,00	568,19
1/612000-680000	Planmäßige Abschreibung	2226			70.400,00	64.800,00	65.811,53			
1/612000-728000	Winterdienst Streumaterial	2225	3225	24	20.000,00	20.000,00	18.146,70	20.000,00	20.000,00	18.146,70
1/612000-728100	Winterdienst Straßenreinigung	2225	3225	24	5.000,00	5.500,00	4.312,00	5.000,00	5.500,00	4.312,00
1/612000-729910	Sonstige Aufwendungen	2225	3225	24		20.000,00			20.000,00	
SU 22 / 32	Summe Aufwendungen / Auszahlungen operative Gebarung				102.600,00	121.500,00	114.281,53	32.200,00	56.700,00	48.470,00
SA 0 / SA 1	(0) Nettoergebnis (21 - 22) / (1) Geldfluss operative Gebarung (31 - 32)				68.900,00	29.700,00	-8.692,06	128.400,00	93.900,00	56.630,00
SA01	Saldo (01) Haushaltsrücklagen (230 - 240)				0,00	0,00	0,00	0,00	0,00	0,00
SA00	Saldo (00) Nettoergebnis nach Haushaltsrücklagen (Saldo 0 + Saldo 01)				68.900,00	29.700,00	-8.692,06			
Investive Gebarung										
6/612000+300100	Kapitaltransfer Katastrophenfonds		3331	1 33						3.555,18
SU 33	Summe Einzahlungen investive Gebarung							0,00	0,00	3.555,18
5/612000-002000	Straßen, Wege, Ortsbeleuchtung etc.		3412	1 40				170.000,00	150.000,00	39.802,80
5/612000-040000	Fahrzeuge		3414	1 41						1.000,00
SU 34	Summe Auszahlungen investive Gebarung							170.000,00	150.000,00	40.802,80
SA2	Saldo (2) Geldfluss aus der Investiven Gebarung (33 - 34)							-170.000,00	-150.000,00	-37.247,62
SA3	Saldo (3) Nettofinanzierungssaldo (Saldo 1 + Saldo 2)							-41.600,00	-56.100,00	19.382,38
Finanzierungstätigkeit										
SU 35	Summe Einzahlungen aus der Finanzierungstätigkeit							0,00	0,00	0,00

		MVAG		VC QU	Ergebnisvoranschlag			Finanzierungsvoranschlag		
		EH	FH		VA 2024	VA 2023	RA 2022	VA 2024	VA 2023	RA 2022
1/612000-346000	Tilg. Darl. 1073		3614	65				3.900,00	3.900,00	3.640,57
SU 36	Summe Auszahlungen aus der Finanzierungstätigkeit							3.900,00	3.900,00	3.640,57
SA4	Saldo (4) Geldfluss aus der Finanzierungstätigkeit (35 – 36)							-3.900,00	-3.900,00	-3.640,57
SA5	Saldo (5) Geldfluss aus der voranschlagswirksamen Gebarung (Saldo 3 + Saldo 4)							-45.500,00	-60.000,00	15.741,81
64	Straßenverkehr									
640	Einrichtungen und Maßnahmen nach der Straßenverkehrsordnu									
640000	EINRICHTUNGEN U.MASS- NAHMEN NACH D.STVO									
	Operative Gebarung									
2/640000+868000	Gemeindestraßenstrafen	2124	3124	16	500,00	500,00	170,00	500,00	500,00	170,00
SU 21 / 31	Summe Erträge / Einzahlungen operative Gebarung				500,00	500,00	170,00	500,00	500,00	170,00
SU 22 / 32	Summe Aufwendungen / Auszahlungen operative Gebarung				0,00	0,00	0,00	0,00	0,00	0,00
SA 0 / SA 1	(0) Nettoergebnis (21 - 22) / (1) Geldfluss operative Gebarung (31 – 32)				500,00	500,00	170,00	500,00	500,00	170,00
SA01	Saldo (01) Haushaltsrücklagen (230 - 240)				0,00	0,00	0,00	0,00	0,00	0,00
SA00	Saldo (00) Nettoergebnis nach Haushaltsrücklagen (Saldo 0 + Saldo 01)				500,00	500,00	170,00			
	Investive Gebarung									
SU 33	Summe Einzahlungen investive Gebarung							0,00	0,00	0,00
SU 34	Summe Auszahlungen investive Gebarung							0,00	0,00	0,00
SA2	Saldo (2) Geldfluss aus der Investiven Gebarung (33 – 34)							0,00	0,00	0,00
SA3	Saldo (3) Nettofinanzierungssaldo (Saldo 1 + Saldo 2)							500,00	500,00	170,00
	Finanzierungstätigkeit									
SU 35	Summe Einzahlungen aus der Finanzierungstätigkeit							0,00	0,00	0,00
SU 36	Summe Auszahlungen aus der Finanzierungstätigkeit							0,00	0,00	0,00
SA4	Saldo (4) Geldfluss aus der Finanzierungstätigkeit (35 – 36)							0,00	0,00	0,00
SA5	Saldo (5) Geldfluss aus der voranschlagswirksamen Gebarung (Saldo 3 + Saldo 4)							500,00	500,00	170,00
649	Sonstige Einrichtungen und Maßnahmen									
649000	Sonstige Einrichtungen und Maßnahmen									
	Operative Gebarung									
SU 21 / 31	Summe Erträge / Einzahlungen operative Gebarung				0,00	0,00	0,00	0,00	0,00	0,00
1/649000-680000	Planmäßige Abschreibung		2226		200,00	200,00	230,80			
SU 22 / 32	Summe Aufwendungen / Auszahlungen operative Gebarung				200,00	200,00	230,80	0,00	0,00	0,00
SA 0 / SA 1	(0) Nettoergebnis (21 - 22) / (1) Geldfluss operative Gebarung (31 – 32)				-200,00	-200,00	-230,80	0,00	0,00	0,00
SA01	Saldo (01) Haushaltsrücklagen (230 - 240)				0,00	0,00	0,00	0,00	0,00	0,00
SA00	Saldo (00) Nettoergebnis nach Haushaltsrücklagen (Saldo 0 + Saldo 01)				-200,00	-200,00	-230,80			
	Investive Gebarung									
SU 33	Summe Einzahlungen investive Gebarung							0,00	0,00	0,00

	MVAG	VC QU	Ergebnisvoranschlag			Finanzierungsvoranschlag				
			EH	FH	VA 2024	VA 2023	RA 2022	VA 2024	VA 2023	RA 2022
SU 34										
SA2										
SA3										
Finanzierungstätigkeit										
SU 35										
SU 36										
SA4										
SA5										
67										
671										
671000										
Operative Gebarung										
SU 21 / 31										
1/671000-650200										
SU 22 / 32										
SA 0 / SA 1										
SA01										
SA00										
Investive Gebarung										
SU 33										
SU 34										
SA2										
SA3										
Finanzierungstätigkeit										
SU 35										
1/671000-346200										
SU 36										
SA4										
SA5										

		MVAG VC QU			Ergebnisvoranschlag			Finanzierungsvoranschlag		
		EH	FH		VA 2024	VA 2023	RA 2022	VA 2024	VA 2023	RA 2022
7 Wirtschaftsförderung										
71	Grundlagenverbesserung in der Land- und Forstwirtschaft									
710	Land- und forstwirtschaftlicher Wegebau									
710000	Landwirtschaftlicher Wegebau									
Operative Gebarung										
2/710000+861100	Ersätze	2121	3121	15		50.000,00	94.242,54		50.000,00	94.242,54
SU 21 / 31	Summe Erträge / Einzahlungen operative Gebarung				0,00	50.000,00	94.242,54	0,00	50.000,00	94.242,54
1/710000-650000	Zinsen Darl. 1076	2241	3241	25			769,10			769,10
1/710000-680000	Planmäßige Abschreibung	2226			128.300,00	123.700,00	123.858,56			
SU 22 / 32	Summe Aufwendungen / Auszahlungen operative Gebarung				128.300,00	123.700,00	124.627,66	0,00	0,00	769,10
SA 0 / SA 1	(0) Nettoergebnis (21 - 22) / (1) Geldfluss operative Gebarung (31 – 32)				-128.300,00	-73.700,00	-30.385,12	0,00	50.000,00	93.473,44
SA01	Saldo (01) Haushaltsrücklagen (230 - 240)				0,00	0,00	0,00	0,00	0,00	0,00
SA00	Saldo (00) Nettoergebnis nach Haushaltsrücklagen (Saldo 0 + Saldo 01)				-128.300,00	-73.700,00	-30.385,12			
Investive Gebarung										
SU 33	Summe Einzahlungen investive Gebarung							0,00	0,00	0,00
5/710000-002000	LE Wegebau		3412	1 40					50.000,00	108.700,00
SU 34	Summe Auszahlungen investive Gebarung							0,00	50.000,00	108.700,00
SA2	Saldo (2) Geldfluss aus der Investiven Gebarung (33 – 34)							0,00	-50.000,00	-108.700,00
SA3	Saldo (3) Nettofinanzierungssaldo (Saldo 1 + Saldo 2)							0,00	0,00	-15.226,56
Finanzierungstätigkeit										
6/710000+346000	Darlehen		3514	1 55					50.000,00	4.500,00
SU 35	Summe Einzahlungen aus der Finanzierungstätigkeit							0,00	50.000,00	4.500,00
1/710000-346000	Tilgung Darl. 1076		3614	65					50.000,00	113.168,86
SU 36	Summe Auszahlungen aus der Finanzierungstätigkeit							0,00	50.000,00	113.168,86
SA4	Saldo (4) Geldfluss aus der Finanzierungstätigkeit (35 – 36)							0,00	0,00	-108.668,86
SA5	Saldo (5) Geldfluss aus der voranschlagswirksamen Gebarung (Saldo 3 + Saldo 4)							0,00	0,00	-123.895,42
710100	Güterwege									
Operative Gebarung										
6/710100+829910	Sonstige Erträge	2116	3116	1 18		13.000,00	12.934,20		13.000,00	12.934,20
6/710100+871000	Bedarfszuweisung Güterwege	2121	3121	1 33	7.500,00	6.000,00	5.500,00	7.500,00	6.000,00	5.500,00
6/710100+871100	Bedarfszuweisung Bund Brücke Klingenmühle	2121	3121	1 33		22.500,00	24.000,00		22.500,00	24.000,00
6/710100+899000	Entnahmen aus Verrechnungsrücklagen zwischen operativer Gebarung und Projekten	2116		1	10.000,00					
SU 21 / 31	Summe Erträge / Einzahlungen operative Gebarung				17.500,00	41.500,00	42.434,20	7.500,00	41.500,00	42.434,20

		MVAG		VC QU	Ergebnisvoranschlag			Finanzierungsvoranschlag		
		EH	FH		VA 2024	VA 2023	RA 2022	VA 2024	VA 2023	RA 2022
1/710100-680000	Planmäßige Abschreibung	2226			1.300,00	100,00	12,38			
1/710100-729910	Sonstige Aufwendungen Güterwege	2225	3225	24		13.000,00	12.934,20		13.000,00	12.934,20
SU 22 / 32	Summe Aufwendungen / Auszahlungen operative Gebarung				1.300,00	13.100,00	12.946,58	0,00	13.000,00	12.934,20
SA 0 / SA 1	(0) Nettoergebnis (21 - 22) / (1) Geldfluss operative Gebarung (31 - 32)				16.200,00	28.400,00	29.487,62	7.500,00	28.500,00	29.500,00
SA01	Saldo (01) Haushaltsrücklagen (230 - 240)				0,00	0,00	0,00	0,00	0,00	0,00
SA00	Saldo (00) Nettoergebnis nach Haushaltsrücklagen (Saldo 0 + Saldo 01)				16.200,00	28.400,00	29.487,62			
Investive Gebarung										
6/710100+301000	Landesbeitrag Güterwege		3331	1 33				7.500,00	6.000,00	5.500,00
6/710100+301100	Landesbeitrag Brücke Klingenmühle		3331	1 33					22.500,00	
6/710100+302000	Kapitaltransfers von Gemeinden, Gemeindeverbänden (ohne marktbestimmte Tätigkeit) und Gemeindefonds		3331	1 33					10.000,00	
SU 33	Summe Einzahlungen investive Gebarung							7.500,00	38.500,00	5.500,00
5/710100-002000	Güterwegebau und -erhaltung		3412	1 40				25.000,00	20.000,00	22.065,80
5/710100-004000	Sanierung Brücke Klingenmühle		3412	1 40					60.000,00	
SU 34	Summe Auszahlungen investive Gebarung							25.000,00	80.000,00	22.065,80
SA2	Saldo (2) Geldfluss aus der Investiven Gebarung (33 - 34)							-17.500,00	-41.500,00	-16.565,80
SA3	Saldo (3) Nettofinanzierungssaldo (Saldo 1 + Saldo 2)							-10.000,00	-13.000,00	12.934,20
Finanzierungstätigkeit										
SU 35	Summe Einzahlungen aus der Finanzierungstätigkeit							0,00	0,00	0,00
SU 36	Summe Auszahlungen aus der Finanzierungstätigkeit							0,00	0,00	0,00
SA4	Saldo (4) Geldfluss aus der Finanzierungstätigkeit (35 - 36)							0,00	0,00	0,00
SA5	Saldo (5) Geldfluss aus der voranschlagswirksamen Gebarung (Saldo 3 + Saldo 4)							-10.000,00	-13.000,00	12.934,20
74	Sonstige Förderung der Land- und Forstwirtschaft									
742	Produktionsförderung									
742000	Vatertierhaltung									
Operative Gebarung										
SU 21 / 31	Summe Erträge / Einzahlungen operative Gebarung				0,00	0,00	0,00	0,00	0,00	0,00
1/742000-755000	Besamungszuschüsse	2233	3233	27	10.000,00	9.000,00	4.306,30	10.000,00	9.000,00	4.306,30
SU 22 / 32	Summe Aufwendungen / Auszahlungen operative Gebarung				10.000,00	9.000,00	4.306,30	10.000,00	9.000,00	4.306,30
SA 0 / SA 1	(0) Nettoergebnis (21 - 22) / (1) Geldfluss operative Gebarung (31 - 32)				-10.000,00	-9.000,00	-4.306,30	-10.000,00	-9.000,00	-4.306,30
SA01	Saldo (01) Haushaltsrücklagen (230 - 240)				0,00	0,00	0,00	0,00	0,00	0,00
SA00	Saldo (00) Nettoergebnis nach Haushaltsrücklagen (Saldo 0 + Saldo 01)				-10.000,00	-9.000,00	-4.306,30			
Investive Gebarung										
SU 33	Summe Einzahlungen investive Gebarung							0,00	0,00	0,00
SU 34	Summe Auszahlungen investive Gebarung							0,00	0,00	0,00

		MVAG VC QU			Ergebnisvoranschlag			Finanzierungsvoranschlag		
		EH	FH		VA 2024	VA 2023	RA 2022	VA 2024	VA 2023	RA 2022
SA2	Saldo (2) Geldfluss aus der Investiven Gebarung (33 – 34)							0,00	0,00	0,00
SA3	Saldo (3) Nettofinanzierungssaldo (Saldo 1 + Saldo 2)							-10.000,00	-9.000,00	-4.306,30
Finanzierungstätigkeit										
SU 35	Summe Einzahlungen aus der Finanzierungstätigkeit							0,00	0,00	0,00
SU 36	Summe Auszahlungen aus der Finanzierungstätigkeit							0,00	0,00	0,00
SA4	Saldo (4) Geldfluss aus der Finanzierungstätigkeit (35 – 36)							0,00	0,00	0,00
SA5	Saldo (5) Geldfluss aus der voranschlagswirksamen Gebarung (Saldo 3 + Saldo 4)							-10.000,00	-9.000,00	-4.306,30
77	Förderung des Tourismus									
770	Einrichtungen zur Förderung des Tourismus									
770000	EINRICHTUNGEN ZUR FÖRDERUNG D.FREMDENV.									
Operative Gebarung										
2/770000+811000	Miete TDW Großschönau	2115	3115	14	5.300,00	5.300,00	5.283,96	5.300,00	5.300,00	5.283,96
SU 21 / 31	Summe Erträge / Einzahlungen operative Gebarung				5.300,00	5.300,00	5.283,96	5.300,00	5.300,00	5.283,96
1/770000-726000	Mitgliedsbeiträge an Institutionen	2225	3225	24	3.300,00	3.300,00	2.966,17	3.300,00	3.300,00	2.966,17
SU 22 / 32	Summe Aufwendungen / Auszahlungen operative Gebarung				3.300,00	3.300,00	2.966,17	3.300,00	3.300,00	2.966,17
SA 0 / SA 1	(0) Nettoergebnis (21 - 22) / (1) Geldfluss operative Gebarung (31 – 32)				2.000,00	2.000,00	2.317,79	2.000,00	2.000,00	2.317,79
SA01	Saldo (01) Haushaltsrücklagen (230 - 240)				0,00	0,00	0,00	0,00	0,00	0,00
SA00	Saldo (00) Nettoergebnis nach Haushaltsrücklagen (Saldo 0 + Saldo 01)				2.000,00	2.000,00	2.317,79			
Investive Gebarung										
SU 33	Summe Einzahlungen investive Gebarung							0,00	0,00	0,00
SU 34	Summe Auszahlungen investive Gebarung							0,00	0,00	0,00
SA2	Saldo (2) Geldfluss aus der Investiven Gebarung (33 – 34)							0,00	0,00	0,00
SA3	Saldo (3) Nettofinanzierungssaldo (Saldo 1 + Saldo 2)							2.000,00	2.000,00	2.317,79
Finanzierungstätigkeit										
SU 35	Summe Einzahlungen aus der Finanzierungstätigkeit							0,00	0,00	0,00
SU 36	Summe Auszahlungen aus der Finanzierungstätigkeit							0,00	0,00	0,00
SA4	Saldo (4) Geldfluss aus der Finanzierungstätigkeit (35 – 36)							0,00	0,00	0,00
SA5	Saldo (5) Geldfluss aus der voranschlagswirksamen Gebarung (Saldo 3 + Saldo 4)							2.000,00	2.000,00	2.317,79
771	Maßnahmen zur Förderung des Tourismus									
771000	MASSNAHMEN ZUR FÖRDE- RUNG D.FREMDENVERK.									
Operative Gebarung										
SU 21 / 31	Summe Erträge / Einzahlungen operative Gebarung				0,00	0,00	0,00	0,00	0,00	0,00
1/771000-757000	Beiträge an Fremden- verkehrsverein	2234	3234	27	3.100,00	3.100,00	3.100,00	3.100,00	3.100,00	3.100,00
SU 22 / 32	Summe Aufwendungen / Auszahlungen operative Gebarung				3.100,00	3.100,00	3.100,00	3.100,00	3.100,00	3.100,00
SA 0 / SA 1	(0) Nettoergebnis (21 - 22) / (1) Geldfluss operative Gebarung (31 – 32)				-3.100,00	-3.100,00	-3.100,00	-3.100,00	-3.100,00	-3.100,00

	MVAG	VC QU	Ergebnisvoranschlag			Finanzierungsvoranschlag				
			EH	FH	VA 2024	VA 2023	RA 2022	VA 2024	VA 2023	RA 2022
SA01		Saldo (01) Haushaltsrücklagen (230 - 240)			0,00	0,00	0,00	0,00	0,00	0,00
SA00		Saldo (00) Nettoergebnis nach Haushaltsrücklagen (Saldo 0 + Saldo 01)			-3.100,00	-3.100,00	-3.100,00			
Investive Gebarung										
SU 33		Summe Einzahlungen investive Gebarung						0,00	0,00	0,00
SU 34		Summe Auszahlungen investive Gebarung						0,00	0,00	0,00
SA2		Saldo (2) Geldfluss aus der Investiven Gebarung (33 – 34)						0,00	0,00	0,00
SA3		Saldo (3) Nettofinanzierungssaldo (Saldo 1 + Saldo 2)						-3.100,00	-3.100,00	-3.100,00
Finanzierungstätigkeit										
SU 35		Summe Einzahlungen aus der Finanzierungstätigkeit						0,00	0,00	0,00
SU 36		Summe Auszahlungen aus der Finanzierungstätigkeit						0,00	0,00	0,00
SA4		Saldo (4) Geldfluss aus der Finanzierungstätigkeit (35 – 36)						0,00	0,00	0,00
SA5		Saldo (5) Geldfluss aus der voranschlagswirksamen Gebarung (Saldo 3 + Saldo 4)						-3.100,00	-3.100,00	-3.100,00

	MVAG	VC QU	Ergebnisvoranschlag			Finanzierungsvoranschlag				
			EH	FH	VA 2024	VA 2023	RA 2022	VA 2024	VA 2023	RA 2022
8 Dienstleistungen										
81	Öffentliche Einrichtungen (soweit nicht dem Abschnitt 85 zuzuordnen)									
812	WC-Anlagen									
812000	WC-ANLAGE									
Operative Gebarung										
SU 21 / 31	Summe Erträge / Einzahlungen operative Gebarung				0,00	0,00	0,00	0,00	0,00	0,00
1/812000-618000	Instandhaltung der Öffentl.WC-Anlage	2224 3224 24			300,00	300,00	41,28	300,00	300,00	41,28
SU 22 / 32	Summe Aufwendungen / Auszahlungen operative Gebarung				300,00	300,00	41,28	300,00	300,00	41,28
SA 0 / SA 1	(0) Nettoergebnis (21 - 22) / (1) Geldfluss operative Gebarung (31 - 32)				-300,00	-300,00	-41,28	-300,00	-300,00	-41,28
SA01	Saldo (01) Haushaltsrücklagen (230 - 240)				0,00	0,00	0,00	0,00	0,00	0,00
SA00	Saldo (00) Nettoergebnis nach Haushaltsrücklagen (Saldo 0 + Saldo 01)				-300,00	-300,00	-41,28			
Investive Gebarung										
SU 33	Summe Einzahlungen investive Gebarung							0,00	0,00	0,00
SU 34	Summe Auszahlungen investive Gebarung							0,00	0,00	0,00
SA2	Saldo (2) Geldfluss aus der Investiven Gebarung (33 - 34)							0,00	0,00	0,00
SA3	Saldo (3) Nettofinanzierungssaldo (Saldo 1 + Saldo 2)							-300,00	-300,00	-41,28
Finanzierungstätigkeit										
SU 35	Summe Einzahlungen aus der Finanzierungstätigkeit							0,00	0,00	0,00
SU 36	Summe Auszahlungen aus der Finanzierungstätigkeit							0,00	0,00	0,00
SA4	Saldo (4) Geldfluss aus der Finanzierungstätigkeit (35 - 36)							0,00	0,00	0,00
SA5	Saldo (5) Geldfluss aus der voranschlagswirksamen Gebarung (Saldo 3 + Saldo 4)							-300,00	-300,00	-41,28
816	Öffentliche Beleuchtung und öffentliche Uhren									
816000	ÖFFENTLICHE BELEUCHTUNG									
Operative Gebarung										
2/816000+811000	Ersätze von Ausgaben	2115 3115 14			100,00	100,00	100,00	100,00	100,00	100,00
SU 21 / 31	Summe Erträge / Einzahlungen operative Gebarung				100,00	100,00	100,00	100,00	100,00	100,00
1/816000-600000	Stromverbrauch	2222 3222 24			20.000,00	25.000,00	10.411,74	20.000,00	25.000,00	10.411,74
1/816000-611000	Instandhaltung der Straßenbeleuchtung	2224 3224 24			2.000,00	2.000,00	250,00	2.000,00	2.000,00	250,00
SU 22 / 32	Summe Aufwendungen / Auszahlungen operative Gebarung				22.000,00	27.000,00	10.661,74	22.000,00	27.000,00	10.661,74
SA 0 / SA 1	(0) Nettoergebnis (21 - 22) / (1) Geldfluss operative Gebarung (31 - 32)				-21.900,00	-26.900,00	-10.561,74	-21.900,00	-26.900,00	-10.561,74
SA01	Saldo (01) Haushaltsrücklagen (230 - 240)				0,00	0,00	0,00	0,00	0,00	0,00
SA00	Saldo (00) Nettoergebnis nach Haushaltsrücklagen (Saldo 0 + Saldo 01)				-21.900,00	-26.900,00	-10.561,74			
Investive Gebarung										
SU 33	Summe Einzahlungen investive Gebarung							0,00	0,00	0,00
SU 34	Summe Auszahlungen investive Gebarung							0,00	0,00	0,00

		MVAG VC QU			Ergebnisvoranschlag			Finanzierungsvoranschlag		
		EH	FH		VA 2024	VA 2023	RA 2022	VA 2024	VA 2023	RA 2022
SA2	Saldo (2) Geldfluss aus der Investiven Gebarung (33 – 34)							0,00	0,00	0,00
SA3	Saldo (3) Nettofinanzierungssaldo (Saldo 1 + Saldo 2)							-21.900,00	-26.900,00	-10.561,74
Finanzierungstätigkeit										
SU 35	Summe Einzahlungen aus der Finanzierungstätigkeit							0,00	0,00	0,00
SU 36	Summe Auszahlungen aus der Finanzierungstätigkeit							0,00	0,00	0,00
SA4	Saldo (4) Geldfluss aus der Finanzierungstätigkeit (35 – 36)							0,00	0,00	0,00
SA5	Saldo (5) Geldfluss aus der voranschlagswirksamen Gebarung (Saldo 3 + Saldo 4)							-21.900,00	-26.900,00	-10.561,74
817	Friedhöfe (einschließlich Einsegnungshallen und Krematorien)									
817000	FRIEDHOF									
Operative Gebarung										
2/817000+852000	Grabstellengebühren	2113	3113	12	9.000,00	9.000,00	12.380,00	9.000,00	9.000,00	11.900,00
2/817000+852100	Begräbnis- und Leichenhallengeb.	2113	3113	12	9.000,00	9.000,00	12.725,00	9.000,00	9.000,00	11.800,00
SU 21 / 31	Summe Erträge / Einzahlungen operative Gebarung				18.000,00	18.000,00	25.105,00	18.000,00	18.000,00	23.700,00
1/817000-600000	Stromkosten	2222	3222	24	400,00	400,00	81,36	400,00	400,00	81,36
1/817000-613000	Instandhaltung d.Wege, Mauern u.Kriegsgräber	2224	3224	24	1.000,00	1.000,00	32,40	1.000,00	1.000,00	32,40
1/817000-614000	Instandhaltung der Aufbahrungshalle	2224	3224	24	100,00	100,00	146,00	100,00	100,00	146,00
1/817000-650000	Zinsen Darl. 1068	2241	3241	25	100,00	100,00	57,32	100,00	100,00	57,32
1/817000-670000	Versicherungen	2222	3222	24	100,00	100,00	100,00	100,00	100,00	100,00
1/817000-680000	Planmäßige Abschreibung	2226			2.900,00	2.900,00	2.900,00			
1/817000-711000	Gebühren für die Benützung von Gemeindeeinrichtungen und -anlagen	2225	3225	24	1.500,00	1.500,00	1.201,39	1.500,00	1.500,00	1.201,39
1/817000-720000	Kostenbeiträge für Leistungen	2225	3225	24	10.000,00	10.000,00	10.000,00	10.000,00	10.000,00	10.000,00
SU 22 / 32	Summe Aufwendungen / Auszahlungen operative Gebarung				16.100,00	16.100,00	14.518,47	13.200,00	13.200,00	11.618,47
SA 0 / SA 1	(0) Nettoergebnis (21 - 22) / (1) Geldfluss operative Gebarung (31 – 32)				1.900,00	1.900,00	10.586,53	4.800,00	4.800,00	12.081,53
SA01	Saldo (01) Haushaltsrücklagen (230 - 240)				0,00	0,00	0,00	0,00	0,00	0,00
SA00	Saldo (00) Nettoergebnis nach Haushaltsrücklagen (Saldo 0 + Saldo 01)				1.900,00	1.900,00	10.586,53			
Investive Gebarung										
SU 33	Summe Einzahlungen investive Gebarung							0,00	0,00	0,00
SU 34	Summe Auszahlungen investive Gebarung							0,00	0,00	0,00
SA2	Saldo (2) Geldfluss aus der Investiven Gebarung (33 – 34)							0,00	0,00	0,00
SA3	Saldo (3) Nettofinanzierungssaldo (Saldo 1 + Saldo 2)							4.800,00	4.800,00	12.081,53
Finanzierungstätigkeit										
SU 35	Summe Einzahlungen aus der Finanzierungstätigkeit							0,00	0,00	0,00
1/817000-346000	Tilgung Darl. 1068		3614	65				2.200,00	2.200,00	2.200,00
SU 36	Summe Auszahlungen aus der Finanzierungstätigkeit							2.200,00	2.200,00	2.200,00
SA4	Saldo (4) Geldfluss aus der Finanzierungstätigkeit (35 – 36)							-2.200,00	-2.200,00	-2.200,00

		MVAG VC QU			Ergebnisvoranschlag			Finanzierungsvoranschlag		
		EH	FH		VA 2024	VA 2023	RA 2022	VA 2024	VA 2023	RA 2022
SA5	Saldo (5) Geldfluss aus der voranschlagswirksamen Gebarung (Saldo 3 + Saldo 4)							2.600,00	2.600,00	9.881,53
82	Betriebsähnliche Einrichtungen und Betriebe									
820	Wirtschaftshöfe									
820000	BAUHOF									
Operative Gebarung										
2/820000+810000	Maschinenkosten- und Stromersätze	2114	3114	13	500,00	1.500,00	1.099,60	500,00	1.500,00	1.099,60
2/820000+816000	Verwaltungs- und Personalkosten Ersätze	2114	3114	13	70.000,00	70.000,00	70.000,00	70.000,00	70.000,00	70.000,00
6/820000+829910	Sonstige Erträge Bauhofzubau	2116	3116	1 18		60.000,00			60.000,00	
2/820000+861100	Zuschuß Darl. 1090 FSA	2121	3121	15		400,00			400,00	
6/820000+871000	Bedarfszuweisungsmittel	2121	3121	1 33	120.000,00	130.000,00	250.000,00	120.000,00	130.000,00	250.000,00
SU 21 / 31	Summe Erträge / Einzahlungen operative Gebarung				190.500,00	261.900,00	321.099,60	190.500,00	261.900,00	321.099,60
1/820000-400000	Geringw.Anschaffg. Verbr.Mat., Werkzeug, kleinere Maschinen	2221	3221	23	9.000,00	10.000,00	7.759,60	9.000,00	10.000,00	7.759,60
1/820000-430000	Jause	2221	3221	23	1.000,00	1.000,00		1.000,00	1.000,00	
1/820000-452000	Treibstoffe	2221	3221	23	9.000,00	9.000,00	6.953,89	9.000,00	9.000,00	6.953,89
1/820000-521000	Geldbezüge der ganzjährig beschäftigten Arbeiter	2211	3211	20	180.000,00	160.000,00	154.154,87	180.000,00	160.000,00	154.154,87
1/820000-567000	Entschädigungen, Nebengebühren	2213	3213	20	2.000,00	2.000,00	4.250,84	2.000,00	2.000,00	4.250,84
1/820000-580000	Dienstgeberbeitrag (FBAF)	2212	3212	20	8.200,00	8.000,00	6.404,62	8.200,00	8.000,00	6.404,62
1/820000-582000	DGB Sozialversicherungsbeiträge	2212	3212	20	35.000,00	30.000,00	28.587,56	35.000,00	30.000,00	28.587,56
1/820000-614000	Instandhaltung des Gebäudes	2224	3224	24	1.000,00	3.500,00		1.000,00	3.500,00	
1/820000-616000	Instandhaltung der Maschinen	2224	3224	24	15.000,00	20.000,00	30.512,08	15.000,00	20.000,00	30.512,08
1/820000-650000	Zinsen Darl. 1090	2241	3241	25		400,00			400,00	
1/820000-670000	Versicherungen	2222	3222	24	3.500,00	2.500,00	1.978,51	3.500,00	2.500,00	1.978,51
1/820000-680000	Planmäßige Abschreibung	2226			18.900,00	5.300,00	8.366,41			
1/820000-700000	Maschinenmiete	2223	3223	24			3.600,00			3.600,00
1/820000-711000	Gebühren für die Benützung von Gemeindeeinrichtungen und Anlagen gemäß FAG	2225	3225	24	500,00			500,00		
1/820000-729910	Sonstige Aufwendungen Bauhofzubau	2225	3225	24		60.000,00			60.000,00	
SU 22 / 32	Summe Aufwendungen / Auszahlungen operative Gebarung				283.100,00	311.700,00	252.568,38	264.200,00	306.400,00	244.201,97
SA 0 / SA 1	(0) Nettoergebnis (21 - 22) / (1) Geldfluss operative Gebarung (31 - 32)				-92.600,00	-49.800,00	68.531,22	-73.700,00	-44.500,00	76.897,63
SA01	Saldo (01) Haushaltsrücklagen (230 - 240)				0,00	0,00	0,00	0,00	0,00	0,00
SA00	Saldo (00) Nettoergebnis nach Haushaltsrücklagen (Saldo 0 + Saldo 01)				-92.600,00	-49.800,00	68.531,22			
Investive Gebarung										
SU 33	Summe Einzahlungen investive Gebarung							0,00	0,00	0,00
5/820000-010000	Bauhofzubau		3413	1 40				120.000,00	190.000,00	217.306,82

		MVAG		VC	QU	Ergebnisvoranschlag			Finanzierungsvoranschlag			
		EH	FH			VA 2024	VA 2023	RA 2022	VA 2024	VA 2023	RA 2022	
1/820000-030000	Werkzeuge und sonstige Erzeugungsmittel			3414	2	41						5.000,00
SU 34	Summe Auszahlungen investive Gebarung											120.000,00
SA2	Saldo (2) Geldfluss aus der Investiven Gebarung (33 – 34)											-120.000,00
SA3	Saldo (3) Nettofinanzierungssaldo (Saldo 1 + Saldo 2)											-193.700,00
Finanzierungstätigkeit												
SU 35	Summe Einzahlungen aus der Finanzierungstätigkeit											0,00
1/820000-346000	Tilgung Darl. 1090			3614		65						2.500,00
SU 36	Summe Auszahlungen aus der Finanzierungstätigkeit											0,00
SA4	Saldo (4) Geldfluss aus der Finanzierungstätigkeit (35 – 36)											0,00
SA5	Saldo (5) Geldfluss aus der voranschlagswirksamen Gebarung (Saldo 3 + Saldo 4)											-193.700,00
821	Fuhrpark											
821000	Fuhrpark											
Operative Gebarung												
2/821000+803000	Veräußerungen von technischen Anlagen, Fahrzeugen und Maschinen					31						8.300,00
2/821000+813000	Erträge aus der Auflösung von Investitionszuschüssen (Kapitaltransfers)			2127				800,00				
6/821000+829910	Sonstige Erträge			2116	3116	1	18					31.353,14
SU 21 / 31	Summe Erträge / Einzahlungen operative Gebarung							800,00	0,00	39.653,14		0,00
1/821000-616000	Instandhaltung der Fahrzeuge			2224	3224	24		1.000,00	2.000,00			1.000,00
1/821000-670000	Versicherungen			2222	3222	24		500,00	1.000,00			500,00
1/821000-680000	Planmäßige Abschreibung			2226				12.700,00	15.500,00			18.975,91
1/821000-729910	Sonstige Aufwendungen			2225	3225	24						31.353,14
SU 22 / 32	Summe Aufwendungen / Auszahlungen operative Gebarung							14.200,00	18.500,00	50.329,05		1.500,00
SA 0 / SA 1	(0) Nettoergebnis (21 - 22) / (1) Geldfluss operative Gebarung (31 – 32)							-13.400,00	-18.500,00	-10.675,91		-1.500,00
SA01	Saldo (01) Haushaltsrücklagen (230 - 240)							0,00	0,00	0,00		0,00
SA00	Saldo (00) Nettoergebnis nach Haushaltsrücklagen (Saldo 0 + Saldo 01)							-13.400,00	-18.500,00	-10.675,91		
Investive Gebarung												
2/821000+803000	Veräußerungen von technischen Anlagen, Fahrzeugen und Maschinen			3314		31						8.300,00
SU 33	Summe Einzahlungen investive Gebarung											0,00
5/821000-040000	Ankauf E-Renault Kangoo			3414	1	41						22.044,61
5/821000-040100	Ankauf E-Opel Vivaro			3414	1	41						35.308,53
SU 34	Summe Auszahlungen investive Gebarung											0,00
SA2	Saldo (2) Geldfluss aus der Investiven Gebarung (33 – 34)											0,00
SA3	Saldo (3) Nettofinanzierungssaldo (Saldo 1 + Saldo 2)											-1.500,00

		MVAG		VC QU	Ergebnisvoranschlag			Finanzierungsvoranschlag		
		EH	FH		VA 2024	VA 2023	RA 2022	VA 2024	VA 2023	RA 2022
Finanzierungstätigkeit										
SU 35	Summe Einzahlungen aus der Finanzierungstätigkeit							0,00	0,00	0,00
SU 36	Summe Auszahlungen aus der Finanzierungstätigkeit							0,00	0,00	0,00
SA4	Saldo (4) Geldfluss aus der Finanzierungstätigkeit (35 – 36)							0,00	0,00	0,00
SA5	Saldo (5) Geldfluss aus der voranschlagswirksamen Gebarung (Saldo 3 + Saldo 4)							-1.500,00	-3.000,00	-49.053,14
84	Liegenschaften, Wohn- und Geschäftsgebäude									
840	Grundbesitz									
840000	Grundbesitz									
Operative Gebarung										
2/840000+810000	Verkauf von Schotter	2114	3114	13	800,00	800,00	721,17	800,00	800,00	721,17
2/840000+811000	Erlös aus Verpachtung	2115	3115	14	200,00	200,00	259,30	200,00	200,00	259,30
SU 21 / 31	Summe Erträge / Einzahlungen operative Gebarung				1.000,00	1.000,00	980,47	1.000,00	1.000,00	980,47
1/840000-700000	Miet- und Pachtaufwand	2223	3223	24	100,00	100,00		100,00	100,00	
1/840000-710000	Steuern und Abgaben	2225	3225	24	1.500,00	8.000,00	9.524,79	1.500,00	8.000,00	9.524,79
1/840000-729000	Sonstige Ausgaben	2225	3225	24		1.000,00	3.084,00		1.000,00	3.084,00
SU 22 / 32	Summe Aufwendungen / Auszahlungen operative Gebarung				1.600,00	9.100,00	12.608,79	1.600,00	9.100,00	12.608,79
SA 0 / SA 1	(0) Nettoergebnis (21 - 22) / (1) Geldfluss operative Gebarung (31 – 32)				-600,00	-8.100,00	-11.628,32	-600,00	-8.100,00	-11.628,32
SA01	Saldo (01) Haushaltsrücklagen (230 - 240)				0,00	0,00	0,00	0,00	0,00	0,00
SA00	Saldo (00) Nettoergebnis nach Haushaltsrücklagen (Saldo 0 + Saldo 01)				-600,00	-8.100,00	-11.628,32			
Investive Gebarung										
2/840000+001000	Verkauf von Grundstücken			3312 2 30				500,00	10.000,00	
SU 33	Summe Einzahlungen investive Gebarung							500,00	10.000,00	0,00
SU 34	Summe Auszahlungen investive Gebarung							0,00	0,00	0,00
SA2	Saldo (2) Geldfluss aus der Investiven Gebarung (33 – 34)							500,00	10.000,00	0,00
SA3	Saldo (3) Nettofinanzierungssaldo (Saldo 1 + Saldo 2)							-100,00	1.900,00	-11.628,32
Finanzierungstätigkeit										
SU 35	Summe Einzahlungen aus der Finanzierungstätigkeit							0,00	0,00	0,00
SU 36	Summe Auszahlungen aus der Finanzierungstätigkeit							0,00	0,00	0,00
SA4	Saldo (4) Geldfluss aus der Finanzierungstätigkeit (35 – 36)							0,00	0,00	0,00
SA5	Saldo (5) Geldfluss aus der voranschlagswirksamen Gebarung (Saldo 3 + Saldo 4)							-100,00	1.900,00	-11.628,32
842	Waldbesitz (soweit nicht bei 866)									
842000	WALDBESITZ									
Operative Gebarung										
2/842000+810000	Erlös aus Holzverkauf	2114	3114	13			1.491,60			1.491,60
SU 21 / 31	Summe Erträge / Einzahlungen operative Gebarung				0,00	0,00	1.491,60	0,00	0,00	1.491,60

		MVAG VC QU			Ergebnisvoranschlag			Finanzierungsvoranschlag		
		EH	FH		VA 2024	VA 2023	RA 2022	VA 2024	VA 2023	RA 2022
1/842000-610000	Pflege der Waldgrund- stücke	2224	3224	24	1.000,00	1.000,00	2.670,66	1.000,00	1.000,00	2.670,66
SU 22 / 32	Summe Aufwendungen / Auszahlungen operative Gebarung				1.000,00	1.000,00	2.670,66	1.000,00	1.000,00	2.670,66
SA 0 / SA 1	(0) Nettoergebnis (21 - 22) / (1) Geldfluss operative Gebarung (31 – 32)				-1.000,00	-1.000,00	-1.179,06	-1.000,00	-1.000,00	-1.179,06
SA01	Saldo (01) Haushaltsrücklagen (230 - 240)				0,00	0,00	0,00	0,00	0,00	0,00
SA00	Saldo (00) Nettoergebnis nach Haushaltsrücklagen (Saldo 0 + Saldo 01)				-1.000,00	-1.000,00	-1.179,06			
Investive Gebarung										
SU 33	Summe Einzahlungen investive Gebarung							0,00	0,00	0,00
SU 34	Summe Auszahlungen investive Gebarung							0,00	0,00	0,00
SA2	Saldo (2) Geldfluss aus der Investiven Gebarung (33 – 34)							0,00	0,00	0,00
SA3	Saldo (3) Nettofinanzierungssaldo (Saldo 1 + Saldo 2)							-1.000,00	-1.000,00	-1.179,06
Finanzierungstätigkeit										
SU 35	Summe Einzahlungen aus der Finanzierungstätigkeit							0,00	0,00	0,00
SU 36	Summe Auszahlungen aus der Finanzierungstätigkeit							0,00	0,00	0,00
SA4	Saldo (4) Geldfluss aus der Finanzierungstätigkeit (35 – 36)							0,00	0,00	0,00
SA5	Saldo (5) Geldfluss aus der voranschlagswirksamen Gebarung (Saldo 3 + Saldo 4)							-1.000,00	-1.000,00	-1.179,06
846	Wohn- und Geschäftsgebäude (soweit nicht bei 853)									
846000	Haus- und Grundkauf									
Operative Gebarung										
6/846000+829910	Sonstige Erträge Liegenschaft Knapp	2116	3116	1 18		70.000,00			70.000,00	
SU 21 / 31	Summe Erträge / Einzahlungen operative Gebarung				0,00	70.000,00	0,00	0,00	70.000,00	0,00
1/846000-729910	Sonstige Aufwendungen Grundkauf	2225	3225	24		70.000,00			70.000,00	
SU 22 / 32	Summe Aufwendungen / Auszahlungen operative Gebarung				0,00	70.000,00	0,00	0,00	70.000,00	0,00
SA 0 / SA 1	(0) Nettoergebnis (21 - 22) / (1) Geldfluss operative Gebarung (31 – 32)				0,00	0,00	0,00	0,00	0,00	0,00
SA01	Saldo (01) Haushaltsrücklagen (230 - 240)				0,00	0,00	0,00	0,00	0,00	0,00
SA00	Saldo (00) Nettoergebnis nach Haushaltsrücklagen (Saldo 0 + Saldo 01)				0,00	0,00	0,00	0,00	0,00	0,00
Investive Gebarung										
6/846000+300000	KIP Mittel		3331	1				65.000,00		
6/846000+301100	Fördermittel RU3 Raumordnung		3331	1				20.000,00		
SU 33	Summe Einzahlungen investive Gebarung							85.000,00	0,00	0,00
5/846000-010000	Liegenschaft Knapp		3413	1 40				85.000,00	70.000,00	
SU 34	Summe Auszahlungen investive Gebarung							85.000,00	70.000,00	0,00
SA2	Saldo (2) Geldfluss aus der Investiven Gebarung (33 – 34)							0,00	-70.000,00	0,00
SA3	Saldo (3) Nettofinanzierungssaldo (Saldo 1 + Saldo 2)							0,00	-70.000,00	0,00
Finanzierungstätigkeit										
SU 35	Summe Einzahlungen aus der Finanzierungstätigkeit							0,00	0,00	0,00
SU 36	Summe Auszahlungen aus der Finanzierungstätigkeit							0,00	0,00	0,00
SA4	Saldo (4) Geldfluss aus der Finanzierungstätigkeit (35 – 36)							0,00	0,00	0,00

		MVAG VC QU			Ergebnisvoranschlag			Finanzierungsvoranschlag		
		EH	FH		VA 2024	VA 2023	RA 2022	VA 2024	VA 2023	RA 2022
SA5	Saldo (5) Geldfluss aus der voranschlagswirksamen Gebarung (Saldo 3 + Saldo 4)							0,00	-70.000,00	0,00
846100	Waldviertler Stüberl									
	Operative Gebarung									
2/846100+811000	Miete WV Stüberl	2115	3115	14	3.800,00	3.800,00	3.840,00	3.800,00	3.800,00	3.840,00
2/846100+811100	Betriebskosten	2115	3115	14	10.000,00	12.900,00	12.899,76	10.000,00	12.900,00	12.899,76
SU 21 / 31	Summe Erträge / Einzahlungen operative Gebarung				13.800,00	16.700,00	16.739,76	13.800,00	16.700,00	16.739,76
1/846100-451000	Heizkosten Waldv. Stüberl	2221	3221	23	1.700,00	1.700,00	1.401,55	1.700,00	1.700,00	1.401,55
1/846100-614000	Instandhaltung von Gebäuden und Bauten	2224	3224	24	100,00	100,00	2.596,27	100,00	100,00	2.596,27
1/846100-711000	Gebühren für die Benützung von Gemeindeeinrichtungen und Anlagen gemäß FAG	2225	3225	24	1.500,00	800,00	761,74	1.500,00	800,00	761,74
SU 22 / 32	Summe Aufwendungen / Auszahlungen operative Gebarung				3.300,00	2.600,00	4.759,56	3.300,00	2.600,00	4.759,56
SA 0 / SA 1	(0) Nettoergebnis (21 - 22) / (1) Geldfluss operative Gebarung (31 - 32)				10.500,00	14.100,00	11.980,20	10.500,00	14.100,00	11.980,20
SA01	Saldo (01) Haushaltsrücklagen (230 - 240)				0,00	0,00	0,00	0,00	0,00	0,00
SA00	Saldo (00) Nettoergebnis nach Haushaltsrücklagen (Saldo 0 + Saldo 01)				10.500,00	14.100,00	11.980,20			
	Investive Gebarung									
SU 33	Summe Einzahlungen investive Gebarung							0,00	0,00	0,00
SU 34	Summe Auszahlungen investive Gebarung							0,00	0,00	0,00
SA2	Saldo (2) Geldfluss aus der Investiven Gebarung (33 - 34)							0,00	0,00	0,00
SA3	Saldo (3) Nettofinanzierungssaldo (Saldo 1 + Saldo 2)							10.500,00	14.100,00	11.980,20
	Finanzierungstätigkeit									
SU 35	Summe Einzahlungen aus der Finanzierungstätigkeit							0,00	0,00	0,00
SU 36	Summe Auszahlungen aus der Finanzierungstätigkeit							0,00	0,00	0,00
SA4	Saldo (4) Geldfluss aus der Finanzierungstätigkeit (35 - 36)							0,00	0,00	0,00
SA5	Saldo (5) Geldfluss aus der voranschlagswirksamen Gebarung (Saldo 3 + Saldo 4)							10.500,00	14.100,00	11.980,20
85	Betriebe mit marktbestimmter Tätigkeit									
850	Betriebe der Wasserversorgung									
850000	WASSERVERSORGUNG									
	Operative Gebarung									
2/850000+813000	Erträge aus der Auflösung von Investitionszuschüssen (Kapitaltransfers)	2127			40.800,00	40.500,00	40.476,15			
2/850000+852100	Wasserbereitstellungsgebühren	2113	3113	12	30.000,00	33.000,00	29.025,00	30.000,00	33.000,00	26.797,50
2/850000+852200	Wasserbezugsgebühren	2113	3113	12	40.000,00	40.000,00	44.094,36	40.000,00	40.000,00	41.127,57
2/850000+861100	Zinsenzusch. Darl.1019 ÖKK Bund	2121	3121	15	9.000,00	9.500,00	6.974,77	9.000,00	9.500,00	6.974,77

		MVAG		VC QU	Ergebnisvoranschlag			Finanzierungsvoranschlag		
		EH	FH		VA 2024	VA 2023	RA 2022	VA 2024	VA 2023	RA 2022
2/850000+861200	Zuschuß Darl. 1038 KPC Bund	2121	3121	15	2.500,00	2.500,00	1.745,31	2.500,00	2.500,00	1.745,31
SU 21 / 31	Summe Erträge / Einzahlungen operative Gebarung				122.300,00	125.500,00	122.315,59	81.500,00	85.000,00	76.645,15
1/850000-400000	Geringwertige Anschaffungen Wasserzähler etc.	2221	3221	23	1.500,00	1.500,00	1.784,31	1.500,00	1.500,00	1.784,31
1/850000-413000	Ankauf von Trinkwasser	2221	3221	23	8.000,00	5.000,00	4.916,27	8.000,00	5.000,00	4.916,27
1/850000-600000	Strom (Beleuchtung, Pumpwerk)	2222	3222	24	5.000,00	8.000,00	3.397,29	5.000,00	8.000,00	3.397,29
1/850000-612000	Instandhaltung der Wasserversorgungsanlage	2224	3224	24	8.000,00	6.000,00	6.771,98	8.000,00	6.000,00	6.771,98
1/850000-631000	Telefongebühren	2222	3222	24	100,00	100,00		100,00	100,00	
1/850000-650000	Zinsen Darl. 1026	2241	3241	25	100,00	100,00	48,83	100,00	100,00	48,83
1/850000-650010	Zinsen Darl. 1078	2241	3241	25	4.000,00	300,00	328,36	4.000,00	300,00	328,36
1/850000-650020	Zinsen Darl. 1086	2241	3241	25	500,00	500,00	708,06	500,00	500,00	708,06
1/850000-650030	Zinsen Darl. 1087	2241	3241	25	12.000,00	1.600,00	1.626,80	12.000,00	1.600,00	1.626,80
1/850000-650100	Zinsen Darl. 1019 Raika	2241	3241	25	1.200,00	1.500,00	865,47	1.200,00	1.500,00	865,47
1/850000-650400	Zinsen Darl. 1032	2241	3241	25	100,00	100,00	29,88	100,00	100,00	29,88
1/850000-650500	Zinsen Darl. 1033	2241	3241	25	1.000,00	1.000,00	691,98	1.000,00	1.000,00	691,98
1/850000-650600	Zinsen Darl. 1038	2241	3241	25	200,00	200,00	156,23	200,00	200,00	156,23
1/850000-650700	Zinsen Darl. 1048	2241	3241	25	1.200,00	600,00	396,92	1.200,00	600,00	396,92
1/850000-650900	Zinsen Darl. 1070	2241	3241	25	200,00	200,00	130,26	200,00	200,00	130,26
1/850000-670000	Versicherungen	2222	3222	24	200,00	200,00	200,00	200,00	200,00	200,00
1/850000-680000	Planmäßige Abschreibung	2226			69.900,00	67.100,00	67.213,97			
1/850000-710000	Öffentliche Abgaben (Ausgaben), ohne Gebühren gemäß FAG	2225	3225	24	2.000,00	2.000,00	2.000,00	2.000,00	2.000,00	2.000,00
1/850000-720000	Kostenbeiträge für Leistungen	2225	3225	24	17.000,00	16.000,00	15.000,00	17.000,00	16.000,00	15.000,00
1/850000-757000	Schulung des Personals	2234	3234	27	500,00	500,00	330,00	500,00	500,00	330,00
SU 22 / 32	Summe Aufwendungen / Auszahlungen operative Gebarung				132.700,00	112.500,00	106.596,61	62.800,00	45.400,00	39.382,64
SA 0 / SA 1	(0) Nettoergebnis (21 - 22) / (1) Geldfluss operative Gebarung (31 - 32)				-10.400,00	13.000,00	15.718,98	18.700,00	39.600,00	37.262,51
SA01	Saldo (01) Haushaltsrücklagen (230 - 240)				0,00	0,00	0,00	0,00	0,00	0,00
SA00	Saldo (00) Nettoergebnis nach Haushaltsrücklagen (Saldo 0 + Saldo 01)				-10.400,00	13.000,00	15.718,98			
Investive Gebarung										
2/850000+300000	KPC Barwert Wasser		3331	33				6.000,00	6.000,00	6.603,15
6/850000+301200	Förderm. Land NÖ Erw. EVN-Leitung		3331	1 33						29.077,00
2/850000+307000	Anschlussgebühren von privaten Haushalten und privaten Organisationen		3334	34				3.000,00	3.000,00	2.469,30
SU 33	Summe Einzahlungen investive Gebarung							9.000,00	9.000,00	38.149,45
5/850000-004300	Erweiterung WVA EVN-Leitung		3412	1 40						13.787,74
5/850000-004310	Erw. WVA EVN-Leitung Entschädigungen		3412	1 40						19.078,30
1/850000-030000	Werkzeuge und sonstige Erzeugungsmittel		3414	2 41					5.000,00	

		MVAG		VC	QU	Ergebnisvoranschlag			Finanzierungsvoranschlag			
		EH	FH			VA 2024	VA 2023	RA 2022	VA 2024	VA 2023	RA 2022	
1/850000-070000	Abgeltung Rechte Grundstücke Brunnen	3411	2	42								28.000,00
SU 34	Summe Auszahlungen investive Gebarung									0,00	33.000,00	32.866,04
SA2	Saldo (2) Geldfluss aus der Investiven Gebarung (33 – 34)									9.000,00	-24.000,00	5.283,41
SA3	Saldo (3) Nettofinanzierungssaldo (Saldo 1 + Saldo 2)									27.700,00	15.600,00	42.545,92
Finanzierungstätigkeit												
SU 35	Summe Einzahlungen aus der Finanzierungstätigkeit									0,00	0,00	0,00
1/850000-346000	Tilgung Darl. 1026	3614	65							800,00	800,00	1.134,11
1/850000-346010	Tilgung Darl. 1078	3614	65							5.800,00	5.800,00	5.695,29
1/850000-346020	Tilgung Darl. 1086	3614	65							3.700,00	3.700,00	3.445,85
1/850000-346100	Tilgung Darl. 1019	3614	65							18.000,00	16.000,00	17.682,63
1/850000-346400	Tilgung Darl. 1032	3614	65							2.000,00	2.000,00	2.015,07
1/850000-346500	Tilgung Darl. 1033	3614	65							10.000,00	8.800,00	9.263,81
1/850000-346600	Tilgung Darl. 1038	3614	65							3.400,00	3.400,00	3.555,48
1/850000-346700	Tilg. Darl. 1048	3614	65							4.700,00	3.600,00	3.600,00
1/850000-346900	Tilgung Darl. 1070	3614	65							5.000,00	5.000,00	5.000,00
SU 36	Summe Auszahlungen aus der Finanzierungstätigkeit									53.400,00	49.100,00	51.392,24
SA4	Saldo (4) Geldfluss aus der Finanzierungstätigkeit (35 – 36)									-53.400,00	-49.100,00	-51.392,24
SA5	Saldo (5) Geldfluss aus der voranschlagswirksamen Gebarung (Saldo 3 + Saldo 4)									-25.700,00	-33.500,00	-8.846,32
850100	Trinkwassergenossenschaft Thaures											
Operative Gebarung												
SU 21 / 31	Summe Erträge / Einzahlungen operative Gebarung					0,00	0,00	0,00		0,00	0,00	0,00
SU 22 / 32	Summe Aufwendungen / Auszahlungen operative Gebarung					0,00	0,00	0,00		0,00	0,00	0,00
SA 0 / SA 1	(0) Nettoergebnis (21 - 22) / (1) Geldfluss operative Gebarung (31 – 32)					0,00	0,00	0,00		0,00	0,00	0,00
SA01	Saldo (01) Haushaltsrücklagen (230 - 240)					0,00	0,00	0,00		0,00	0,00	0,00
SA00	Saldo (00) Nettoergebnis nach Haushaltsrücklagen (Saldo 0 + Saldo 01)					0,00	0,00	0,00		0,00	0,00	0,00
Investive Gebarung												
SU 33	Summe Einzahlungen investive Gebarung									0,00	0,00	0,00
SU 34	Summe Auszahlungen investive Gebarung									0,00	0,00	0,00
SA2	Saldo (2) Geldfluss aus der Investiven Gebarung (33 – 34)									0,00	0,00	0,00
SA3	Saldo (3) Nettofinanzierungssaldo (Saldo 1 + Saldo 2)									0,00	0,00	0,00
Finanzierungstätigkeit												
6/850100+346000	Darlehen für Trinkwassergen. Thaures	3514	1	55								100.000,00
SU 35	Summe Einzahlungen aus der Finanzierungstätigkeit									0,00	0,00	100.000,00
5/850100-346000	Übernahme durch Trinkwassergen. Thaures	3614	1	65								100.000,00
SU 36	Summe Auszahlungen aus der Finanzierungstätigkeit									0,00	0,00	100.000,00
SA4	Saldo (4) Geldfluss aus der Finanzierungstätigkeit (35 – 36)									0,00	0,00	0,00

		MVAG VC QU			Ergebnisvoranschlag			Finanzierungsvoranschlag		
		EH	FH		VA 2024	VA 2023	RA 2022	VA 2024	VA 2023	RA 2022
SA5	Saldo (5) Geldfluss aus der voranschlagswirksamen Gebarung (Saldo 3 + Saldo 4)							0,00	0,00	0,00
851	Betriebe der Abwasserbeseitigung									
851000	Abwasserentsorgung Großschönau									
	Operative Gebarung									
2/851000+813000	Erträge aus der Auflösung von Investitionszuschüssen (Kapitaltransfers)	2127			49.100,00	49.000,00	48.984,15			
2/851000+816000	Kostenbeiträge (Kostensätze) für sonstige Leistungen	2114	3114	13	3.500,00	5.000,00	3.200,60	3.500,00	5.000,00	3.200,60
2/851000+828100	PV Ertrag	2116	3116	18	5.000,00	7.000,00		5.000,00	7.000,00	
2/851000+852100	Kanalbenutzungsgebühr	2113	3113	12	115.000,00	111.000,00	112.128,33	115.000,00	111.000,00	108.074,40
2/851000+861100	Zinszusch. Darl.1020 ÖKK Bund	2121	3121	15	28.000,00	46.000,00	28.678,05	28.000,00	46.000,00	28.678,05
2/851000+861200	Zuschuß Darl. 1039 KPC Bund	2121	3121	15	30.000,00	30.000,00	17.589,05	30.000,00	30.000,00	17.589,05
2/851000+861600	Zinszuschuß Darl. 1071	2121	3121	15	1.800,00	2.000,00	83,87	1.800,00	2.000,00	83,87
SU 21 / 31	Summe Erträge / Einzahlungen operative Gebarung				232.400,00	250.000,00	210.664,05	183.300,00	201.000,00	157.625,97
1/851000-400000	Geringwertige Anschaffungen Betriebsausstattung etc.	2221	3221	23	3.000,00	3.000,00	384,80	3.000,00	3.000,00	384,80
1/851000-600000	Stromkosten	2222	3222	24	15.000,00	20.000,00	8.156,42	15.000,00	20.000,00	8.156,42
1/851000-612000	Instandh. Ortsnetz, Kläranlage u. Pumpwerke	2224	3224	24	18.000,00	44.000,00	12.689,59	18.000,00	44.000,00	12.689,59
1/851000-612100	Instandhaltung des Kläranlagengebäudes	2224	3224	24	1.000,00	1.000,00	1.797,69	1.000,00	1.000,00	1.797,69
1/851000-616000	Instandhaltung der Einrichtung und Ausstattung (Möbel, PC etc.)	2224	3224	24	200,00	200,00	82,76	200,00	200,00	82,76
1/851000-631000	Telefonkosten	2222	3222	24	200,00	200,00	48,00	200,00	200,00	48,00
1/851000-650000	Zinsen Darl. 1025	2241	3241	25	200,00	300,00	136,33	200,00	300,00	136,33
1/851000-650100	Zinsen Darl. 1029	2241	3241	25	300,00	300,00	213,14	300,00	300,00	213,14
1/851000-650200	Zinsen Darl. 1020	2241	3241	25	2.000,00	3.000,00	1.925,26	2.000,00	3.000,00	1.925,26
1/851000-650300	Zinsen Darl. 1030	2241	3241	25	800,00	1.000,00	560,48	800,00	1.000,00	560,48
1/851000-650400	Zinsen Darl. 1039	2241	3241	25	2.000,00	2.000,00	1.031,33	2.000,00	2.000,00	1.031,33
1/851000-650500	Zinsen Darl. 1061	2241	3241	25			32,30			32,30
1/851000-650600	Zinsen Darl. 1071	2241	3241	25	200,00	200,00	117,23	200,00	200,00	117,23
1/851000-650700	Zinsen Darl. 1072	2241	3241	25	200,00	200,00	305,82	200,00	200,00	305,82
1/851000-670000	Versicherungen	2222	3222	24	700,00	700,00	766,33	700,00	700,00	766,33
1/851000-680000	Planmäßige Abschreibung	2226			138.300,00	138.300,00	138.311,23			
1/851000-710000	Öffentliche Abgaben (Ausgaben), ohne Gebühren gemäß FAG	2225	3225	24	3.000,00	3.000,00	3.122,31	3.000,00	3.000,00	3.122,31
1/851000-720000	Kostenbeiträge für Leistungen	2225	3225	24	67.500,00	67.500,00	63.000,00	67.500,00	67.500,00	63.000,00
1/851000-757000	Schulung des Personals	2234	3234	27	300,00	600,00		300,00	600,00	
SU 22 / 32	Summe Aufwendungen / Auszahlungen operative Gebarung				252.900,00	285.500,00	232.681,02	114.600,00	147.200,00	94.369,79
SA 0 / SA 1	(0) Nettoergebnis (21 - 22) / (1) Geldfluss operative Gebarung (31 - 32)				-20.500,00	-35.500,00	-22.016,97	68.700,00	53.800,00	63.256,18

		MVAG		VC QU	Ergebnisvoranschlag			Finanzierungsvoranschlag		
		EH	FH		VA 2024	VA 2023	RA 2022	VA 2024	VA 2023	RA 2022
SA01	Saldo (01) Haushaltsrücklagen (230 - 240)				0,00	0,00	0,00	0,00	0,00	0,00
SA00	Saldo (00) Nettoergebnis nach Haushaltsrücklagen (Saldo 0 + Saldo 01)				-20.500,00	-35.500,00	-22.016,97			
Investive Gebarung										
2/851000+300000	KPC Barwert Kanal		3331	33				80.000,00	80.000,00	79.903,73
2/851000+307000	Anschlussgebühren von privaten Haushalten und privaten Organisationen		3334	34				5.000,00	6.000,00	5.224,75
SU 33	Summe Einzahlungen investive Gebarung							85.000,00	86.000,00	85.128,48
1/851000-030000	Werkzeuge und sonstige Erzeugungsmittel		3414	2 41					5.000,00	
SU 34	Summe Auszahlungen investive Gebarung							0,00	5.000,00	0,00
SA2	Saldo (2) Geldfluss aus der Investiven Gebarung (33 – 34)							85.000,00	81.000,00	85.128,48
SA3	Saldo (3) Nettofinanzierungssaldo (Saldo 1 + Saldo 2)							153.700,00	134.800,00	148.384,66
Finanzierungstätigkeit										
SU 35	Summe Einzahlungen aus der Finanzierungstätigkeit							0,00	0,00	0,00
1/851000-346000	Tilgung Darl. 1025		3614	65				2.500,00	2.200,00	2.350,31
1/851000-346100	Tilgung Darl. 1029		3614	65				2.500,00	2.500,00	2.700,86
1/851000-346200	Tilgung Darl. 1020		3614	65				45.000,00	42.000,00	45.446,94
1/851000-346300	Tilgung Darl. 1030		3614	65				8.000,00	7.000,00	7.503,53
1/851000-346400	Tilgung Darl. 1039		3614	65				23.000,00	23.000,00	23.470,74
1/851000-346500	Tilgung Darl. 1061		3614	65						3.950,00
1/851000-346600	Tilgung Darl. 1071		3614	65				4.500,00	4.500,00	4.500,00
1/851000-346700	Tilg. Darl. 1072		3614	65				1.800,00	1.800,00	1.800,00
SU 36	Summe Auszahlungen aus der Finanzierungstätigkeit							87.300,00	83.000,00	91.722,38
SA4	Saldo (4) Geldfluss aus der Finanzierungstätigkeit (35 – 36)							-87.300,00	-83.000,00	-91.722,38
SA5	Saldo (5) Geldfluss aus der voranschlagswirksamen Gebarung (Saldo 3 + Saldo 4)							66.400,00	51.800,00	56.662,28
851010 Abwasserentsorgung Rothfarn										
Operative Gebarung										
2/851010+813000	Erträge aus der Auflösung von Investitionszuschüssen (Kapitaltransfers)		2127		700,00	600,00	616,40			
2/851010+828000	Rückersätze von Ausgaben (Indirekteinleiter)		2116	3116	18	100,00	400,00	100,00	400,00	
2/851010+828100	Stromersatz Photovoltaikanlage		2116	3116	18	4.000,00	6.000,00	5.189,53	4.000,00	6.000,00
2/851010+852100	Kanalbenützungsgebühr		2113	3113	12	48.000,00	45.000,00	44.109,60	48.000,00	45.000,00
2/851010+861300	Zinsenzuschuß Darl. 1049 AMB		2121	3121	15	35.000,00	72.000,00	33.541,78	35.000,00	72.000,00
2/851010+861500	Zinsenzuschuß Darl. 1058 PV-Anlage		2121	3121	15	4.000,00	4.000,00	1.815,97	4.000,00	4.000,00
SU 21 / 31	Summe Erträge / Einzahlungen operative Gebarung				91.800,00	128.000,00	85.273,28	91.100,00	127.400,00	84.600,33
1/851010-400000	Geringwertige Anschaffungen Betriebsausstattung		2221	3221	23	1.000,00	1.000,00	463,11	1.000,00	1.000,00

		MVAG		VC QU	Ergebnisvoranschlag			Finanzierungsvoranschlag		
		EH	FH		VA 2024	VA 2023	RA 2022	VA 2024	VA 2023	RA 2022
1/851010-600000	Stromkosten	2222	3222	24	6.000,00	10.000,00	2.888,62	6.000,00	10.000,00	2.888,62
1/851010-612000	Instandh. Ortsnetz, Kläranlage und Pumpwerke	2224	3224	24	7.000,00	5.000,00	9.032,95	7.000,00	5.000,00	9.032,95
1/851010-612100	Instandhaltung des Kläranlagengebäudes	2224	3224	24	1.000,00	1.000,00	1.342,50	1.000,00	1.000,00	1.342,50
1/851010-616000	Instandhaltung der Einrichtung und Ausstattung	2224	3224	24	2.000,00	2.000,00	9.616,24	2.000,00	2.000,00	9.616,24
1/851010-631000	Telefonkosten	2222	3222	24	100,00	100,00		100,00	100,00	
1/851010-650500	Zinsen Darl. 1040	2241	3241	25	100,00	100,00	77,13	100,00	100,00	77,13
1/851010-650600	Zinsen Darl. 1049	2241	3241	25	12.000,00	5.000,00	3.536,00	12.000,00	5.000,00	3.536,00
1/851010-650700	Zinsen Darl. 1050 AMB	2241	3241	25	4.000,00	4.000,00	553,92	4.000,00	4.000,00	553,92
1/851010-650800	Zinsen Darl. 1058 PV-Anlage	2241	3241	25	1.600,00	1.600,00	1.172,52	1.600,00	1.600,00	1.172,52
1/851010-650900	Zinsen Darl. 1062	2241	3241	25	900,00	900,00	673,45	900,00	900,00	673,45
1/851010-670000	Versicherungen	2222	3222	24	400,00	400,00	400,00	400,00	400,00	400,00
1/851010-710000	Öffentliche Abgaben (Ausgaben), ohne Gebühren gemäß FAG	2225	3225	24	2.000,00	2.000,00	2.000,00	2.000,00	2.000,00	2.000,00
1/851010-720000	Kostenbeiträge für Leistungen	2225	3225	24	22.500,00	22.500,00	21.000,00	22.500,00	22.500,00	21.000,00
1/851010-757000	Schulung des Personals	2234	3234	27	300,00	300,00		300,00	300,00	
SU 22 / 32	Summe Aufwendungen / Auszahlungen operative Gebarung				60.900,00	55.900,00	52.756,44	60.900,00	55.900,00	52.756,44
SA 0 / SA 1	(0) Nettoergebnis (21 - 22) / (1) Geldfluss operative Gebarung (31 - 32)				30.900,00	72.100,00	32.516,84	30.200,00	71.500,00	31.843,89
SA01	Saldo (01) Haushaltsrücklagen (230 - 240)				0,00	0,00	0,00	0,00	0,00	0,00
SA00	Saldo (00) Nettoergebnis nach Haushaltsrücklagen (Saldo 0 + Saldo 01)				30.900,00	72.100,00	32.516,84			
Investive Gebarung										
2/851010+307000	Anschlussgebühren von privaten Haushalten und privaten Organisationen		3334	34				2.000,00	4.000,00	
SU 33	Summe Einzahlungen investive Gebarung							2.000,00	4.000,00	0,00
1/851010-030000	Werkzeuge und sonstige Erzeugungsmittel		3414	2 41					5.000,00	
SU 34	Summe Auszahlungen investive Gebarung							0,00	5.000,00	0,00
SA2	Saldo (2) Geldfluss aus der Investiven Gebarung (33 - 34)							2.000,00	-1.000,00	0,00
SA3	Saldo (3) Nettofinanzierungssaldo (Saldo 1 + Saldo 2)							32.200,00	70.500,00	31.843,89
Finanzierungstätigkeit										
SU 35	Summe Einzahlungen aus der Finanzierungstätigkeit							0,00	0,00	0,00
1/851010-346500	Tilgung Darl. 1040		3614	65				1.700,00	1.700,00	1.755,24
1/851010-346600	Tilgung Darl. 1049		3614	65				59.200,00	59.200,00	59.200,00
1/851010-346700	Tilgung Darl. 1050		3614	65				11.300,00	11.300,00	11.794,23
1/851010-346800	Tilgung Darl. 1058 PV-Anlage		3614	65				6.000,00	6.000,00	6.000,00
1/851010-346900	Tilgung Darl. 1062		3614	65				3.900,00	3.900,00	3.920,00
SU 36	Summe Auszahlungen aus der Finanzierungstätigkeit							82.100,00	82.100,00	82.669,47
SA4	Saldo (4) Geldfluss aus der Finanzierungstätigkeit (35 - 36)							-82.100,00	-82.100,00	-82.669,47

		MVAG		VC QU	Ergebnisvoranschlag			Finanzierungsvoranschlag		
		EH	FH		VA 2024	VA 2023	RA 2022	VA 2024	VA 2023	RA 2022
SA5	Saldo (5) Geldfluss aus der voranschlagswirksamen Gebarung (Saldo 3 + Saldo 4)							-49.900,00	-11.600,00	-50.825,58
852	Betriebe der Müllbeseitigung									
852000	MÜLLBESEITIGUNG									
	Operative Gebarung									
2/852000+852000	Kostensatz und Containerverkauf	2113	3113	12	5.000,00	6.000,00	9.487,63	5.000,00	6.000,00	9.487,63
SU 21 / 31	Summe Erträge / Einzahlungen operative Gebarung				5.000,00	6.000,00	9.487,63	5.000,00	6.000,00	9.487,63
1/852000-600000	Stromkosten	2222	3222	24	100,00	500,00		100,00	500,00	
1/852000-614000	Instandhaltung des Gebäudes	2224	3224	24	100,00	100,00	1.476,08	100,00	100,00	1.476,08
1/852000-614100	Instandhaltung der Sammelseln	2224	3224	24	5.000,00	1.500,00	566,04	5.000,00	1.500,00	566,04
1/852000-670000	Müllzentrum Versicherungen	2222	3222	24	500,00	500,00	500,00	500,00	500,00	500,00
1/852000-700000	Miet- und Pachtaufwand	2223	3223	24	1.800,00			1.800,00		
1/852000-729000	Sonstige Ausgaben Problemstoffentsorg.	2225	3225	24	500,00	1.500,00	30,73	500,00	1.500,00	30,73
SU 22 / 32	Summe Aufwendungen / Auszahlungen operative Gebarung				8.000,00	4.100,00	2.572,85	8.000,00	4.100,00	2.572,85
SA 0 / SA 1	(0) Nettoergebnis (21 - 22) / (1) Geldfluss operative Gebarung (31 - 32)				-3.000,00	1.900,00	6.914,78	-3.000,00	1.900,00	6.914,78
SA01	Saldo (01) Haushaltsrücklagen (230 - 240)				0,00	0,00	0,00	0,00	0,00	0,00
SA00	Saldo (00) Nettoergebnis nach Haushaltsrücklagen (Saldo 0 + Saldo 01)				-3.000,00	1.900,00	6.914,78			
	Investive Gebarung									
SU 33	Summe Einzahlungen investive Gebarung							0,00	0,00	0,00
SU 34	Summe Auszahlungen investive Gebarung							0,00	0,00	0,00
SA2	Saldo (2) Geldfluss aus der Investiven Gebarung (33 - 34)							0,00	0,00	0,00
SA3	Saldo (3) Nettofinanzierungssaldo (Saldo 1 + Saldo 2)							-3.000,00	1.900,00	6.914,78
	Finanzierungstätigkeit									
SU 35	Summe Einzahlungen aus der Finanzierungstätigkeit							0,00	0,00	0,00
SU 36	Summe Auszahlungen aus der Finanzierungstätigkeit							0,00	0,00	0,00
SA4	Saldo (4) Geldfluss aus der Finanzierungstätigkeit (35 - 36)							0,00	0,00	0,00
SA5	Saldo (5) Geldfluss aus der voranschlagswirksamen Gebarung (Saldo 3 + Saldo 4)							-3.000,00	1.900,00	6.914,78
859	Sonstige Betriebe mit marktbestimmter Tätigkeit									
859000	Datenleitung									
	Operative Gebarung									
2/859000+811000	Leitungsmieten	2115	3115	14	30.000,00	30.000,00	28.786,65	30.000,00	30.000,00	28.786,65
SU 21 / 31	Summe Erträge / Einzahlungen operative Gebarung				30.000,00	30.000,00	28.786,65	30.000,00	30.000,00	28.786,65
1/859000-400000	Anschaffungen	2221	3221	23	5.000,00	10.000,00	9.483,48	5.000,00	10.000,00	9.483,48
1/859000-614000	Instandhaltung	2224	3224	24	5.000,00	5.000,00	7.154,63	5.000,00	5.000,00	7.154,63
1/859000-680000	Planmäßige Abschreibung	2226			25.400,00	25.400,00	25.443,42			
SU 22 / 32	Summe Aufwendungen / Auszahlungen operative Gebarung				35.400,00	40.400,00	42.081,53	10.000,00	15.000,00	16.638,11
SA 0 / SA 1	(0) Nettoergebnis (21 - 22) / (1) Geldfluss operative Gebarung (31 - 32)				-5.400,00	-10.400,00	-13.294,88	20.000,00	15.000,00	12.148,54

	MVAG	VC QU	Ergebnisvoranschlag			Finanzierungsvoranschlag				
			EH	FH	VA 2024	VA 2023	RA 2022	VA 2024	VA 2023	RA 2022
SA01					0,00	0,00	0,00	0,00	0,00	0,00
SA00					-5.400,00	-10.400,00	-13.294,88			
Investive Gebarung										
SU 33								0,00	0,00	0,00
SU 34								0,00	0,00	0,00
SA2								0,00	0,00	0,00
SA3								20.000,00	15.000,00	12.148,54
Finanzierungstätigkeit										
SU 35								0,00	0,00	0,00
SU 36								0,00	0,00	0,00
SA4								0,00	0,00	0,00
SA5								20.000,00	15.000,00	12.148,54
87 Wirtschaftliche Unternehmungen										
870 Elektrizitätsversorgung										
870100 PV/ Speicher Wasser/Abwasser										
Operative Gebarung										
6/870100+829910			2116	3116	1	18				56.000,00
SU 21 / 31								0,00	56.000,00	0,00
1/870100-729910			2225	3225		24				56.000,00
SU 22 / 32								0,00	56.000,00	0,00
SA 0 / SA 1								0,00	0,00	0,00
SA01								0,00	0,00	0,00
SA00								0,00	0,00	0,00
Investive Gebarung										
6/870100+300000				3331	1	33			96.000,00	40.000,00
6/870100+301000				3331	1	33			64.000,00	64.000,00
SU 33								160.000,00	104.000,00	0,00
5/870100-020000				3414	1	41			160.000,00	160.000,00
SU 34								160.000,00	160.000,00	0,00
SA2								0,00	-56.000,00	0,00
SA3								0,00	-56.000,00	0,00
Finanzierungstätigkeit										
SU 35								0,00	0,00	0,00
SU 36								0,00	0,00	0,00

	MVAG		VC QU	Ergebnisvoranschlag			Finanzierungsvoranschlag		
	EH	FH		VA 2024	VA 2023	RA 2022	VA 2024	VA 2023	RA 2022
SA4			Saldo (4) Geldfluss aus der Finanzierungstätigkeit (35 – 36)				0,00	0,00	0,00
SA5			Saldo (5) Geldfluss aus der voranschlagswirksamen Gebarung (Saldo 3 + Saldo 4)				0,00	-56.000,00	0,00

		MVAG VC QU			Ergebnisvoranschlag			Finanzierungsvoranschlag		
		EH	FH		VA 2024	VA 2023	RA 2022	VA 2024	VA 2023	RA 2022
9 Finanzwirtschaft										
90	Gesonderte Verwaltung									
900	Gesonderte Verwaltung									
900000	FINANZABTEILUNG U.FINANZVERWALTUNG									
Operative Gebarung										
2/900000+828000	Rückersätze von Ausgaben Vorsteuerrückerstattung	2116	3116	18	500,00	500,00	292,21	500,00	500,00	292,21
2/900000+829000	Entschädigung der Tätigkeiten für Jagdgenossenschaften	2116	3116	18	1.000,00	800,00		1.000,00	800,00	
SU 21 / 31	Summe Erträge / Einzahlungen operative Gebarung				1.500,00	1.300,00	292,21	1.500,00	1.300,00	292,21
SU 22 / 32	Summe Aufwendungen / Auszahlungen operative Gebarung				0,00	0,00	0,00	0,00	0,00	0,00
SA 0 / SA 1	(0) Nettoergebnis (21 - 22) / (1) Geldfluss operative Gebarung (31 – 32)				1.500,00	1.300,00	292,21	1.500,00	1.300,00	292,21
SA01	Saldo (01) Haushaltsrücklagen (230 - 240)				0,00	0,00	0,00	0,00	0,00	0,00
SA00	Saldo (00) Nettoergebnis nach Haushaltsrücklagen (Saldo 0 + Saldo 01)				1.500,00	1.300,00	292,21			
Investive Gebarung										
SU 33	Summe Einzahlungen investive Gebarung							0,00	0,00	0,00
SU 34	Summe Auszahlungen investive Gebarung							0,00	0,00	0,00
SA2	Saldo (2) Geldfluss aus der Investiven Gebarung (33 – 34)							0,00	0,00	0,00
SA3	Saldo (3) Nettofinanzierungssaldo (Saldo 1 + Saldo 2)							1.500,00	1.300,00	292,21
Finanzierungstätigkeit										
SU 35	Summe Einzahlungen aus der Finanzierungstätigkeit							0,00	0,00	0,00
SU 36	Summe Auszahlungen aus der Finanzierungstätigkeit							0,00	0,00	0,00
SA4	Saldo (4) Geldfluss aus der Finanzierungstätigkeit (35 – 36)							0,00	0,00	0,00
SA5	Saldo (5) Geldfluss aus der voranschlagswirksamen Gebarung (Saldo 3 + Saldo 4)							1.500,00	1.300,00	292,21
91	Kapitalvermögen und Stiftungen ohne eigene Rechtspersönlichkeit									
910	Geldverkehr									
910000	Geldverkehr									
Operative Gebarung										
2/910000+823000	Zinsen und Finanzierungszinsen	2131	3131	14	100,00	100,00	1.775,72	100,00	100,00	1.775,72
SU 21 / 31	Summe Erträge / Einzahlungen operative Gebarung				100,00	100,00	1.775,72	100,00	100,00	1.775,72
1/910000-650000	Sonstige Zinsen Inland	2241	3241	25	200,00	200,00		200,00	200,00	
1/910000-659000	Geldverkehrsspesen Buchungsgebühren,Prov.	2244	3244	24	2.500,00	2.000,00	2.442,79	2.500,00	2.000,00	2.442,79

		MVAG VC QU			Ergebnisvoranschlag			Finanzierungsvoranschlag		
		EH	FH		VA 2024	VA 2023	RA 2022	VA 2024	VA 2023	RA 2022
1/910000-710000	Öffentliche Abgaben (KEST) ohne Gebühren gem. FAG	2225	3225	24	100,00	100,00		100,00	100,00	
SU 22 / 32	Summe Aufwendungen / Auszahlungen operative Gebarung				2.800,00	2.300,00	2.442,79	2.800,00	2.300,00	2.442,79
SA 0 / SA 1	(0) Nettoergebnis (21 - 22) / (1) Geldfluss operative Gebarung (31 – 32)				-2.700,00	-2.200,00	-667,07	-2.700,00	-2.200,00	-667,07
SA01	Saldo (01) Haushaltsrücklagen (230 - 240)				0,00	0,00	0,00	0,00	0,00	0,00
SA00	Saldo (00) Nettoergebnis nach Haushaltsrücklagen (Saldo 0 + Saldo 01)				-2.700,00	-2.200,00	-667,07			
Investive Gebarung										
SU 33	Summe Einzahlungen investive Gebarung							0,00	0,00	0,00
SU 34	Summe Auszahlungen investive Gebarung							0,00	0,00	0,00
SA2	Saldo (2) Geldfluss aus der Investiven Gebarung (33 – 34)							0,00	0,00	0,00
SA3	Saldo (3) Nettofinanzierungssaldo (Saldo 1 + Saldo 2)							-2.700,00	-2.200,00	-667,07
Finanzierungstätigkeit										
SU 35	Summe Einzahlungen aus der Finanzierungstätigkeit							0,00	0,00	0,00
SU 36	Summe Auszahlungen aus der Finanzierungstätigkeit							0,00	0,00	0,00
SA4	Saldo (4) Geldfluss aus der Finanzierungstätigkeit (35 – 36)							0,00	0,00	0,00
SA5	Saldo (5) Geldfluss aus der voranschlagswirksamen Gebarung (Saldo 3 + Saldo 4)							-2.700,00	-2.200,00	-667,07
92	Öffentliche Abgaben									
920	Ausschließliche Gemeindeabgaben									
920000	AUSSCHL.GEMEINDE- ABGABEN									
Operative Gebarung										
2/920000+830000	Grundsteuer A	2111	3111	10	14.000,00	14.000,00	13.295,95	14.000,00	14.000,00	13.468,08
2/920000+831000	Grundsteuer B	2111	3111	10	90.000,00	88.000,00	88.858,38	90.000,00	88.000,00	85.063,75
2/920000+833100	Kommunalsteuer	2111	3111	10	210.000,00	200.000,00	205.670,37	210.000,00	200.000,00	205.670,37
2/920000+838000	Hundeabgabe	2111	3111	10	1.500,00	1.500,00	1.353,50	1.500,00	1.500,00	1.353,50
2/920000+841000	Gebrauchsabgabe	2111	3111	10	10.000,00	12.000,00	15.606,81	10.000,00	12.000,00	15.606,81
2/920000+850000	Aufschließungs- beiträge	2111	3111	10	50.000,00	75.000,00	89.452,29	50.000,00	75.000,00	89.452,29
2/920000+856000	Verwaltungsabgaben	2111	3111	10	7.000,00	7.000,00	3.883,52	7.000,00	7.000,00	3.883,52
2/920000+857000	Kommissionsgebühren	2111	3111	10	1.000,00	1.000,00	276,01	1.000,00	1.000,00	276,01
SU 21 / 31	Summe Erträge / Einzahlungen operative Gebarung				383.500,00	398.500,00	418.396,83	383.500,00	398.500,00	414.774,33
SU 22 / 32	Summe Aufwendungen / Auszahlungen operative Gebarung				0,00	0,00	0,00	0,00	0,00	0,00
SA 0 / SA 1	(0) Nettoergebnis (21 - 22) / (1) Geldfluss operative Gebarung (31 – 32)				383.500,00	398.500,00	418.396,83	383.500,00	398.500,00	414.774,33
SA01	Saldo (01) Haushaltsrücklagen (230 - 240)				0,00	0,00	0,00	0,00	0,00	0,00
SA00	Saldo (00) Nettoergebnis nach Haushaltsrücklagen (Saldo 0 + Saldo 01)				383.500,00	398.500,00	418.396,83			
Investive Gebarung										
SU 33	Summe Einzahlungen investive Gebarung							0,00	0,00	0,00
SU 34	Summe Auszahlungen investive Gebarung							0,00	0,00	0,00

		MVAG VC QU			Ergebnisvoranschlag			Finanzierungsvoranschlag		
		EH	FH		VA 2024	VA 2023	RA 2022	VA 2024	VA 2023	RA 2022
SA2	Saldo (2) Geldfluss aus der Investiven Gebarung (33 – 34)							0,00	0,00	0,00
SA3	Saldo (3) Nettofinanzierungssaldo (Saldo 1 + Saldo 2)							383.500,00	398.500,00	414.774,33
Finanzierungstätigkeit										
SU 35	Summe Einzahlungen aus der Finanzierungstätigkeit							0,00	0,00	0,00
SU 36	Summe Auszahlungen aus der Finanzierungstätigkeit							0,00	0,00	0,00
SA4	Saldo (4) Geldfluss aus der Finanzierungstätigkeit (35 – 36)							0,00	0,00	0,00
SA5	Saldo (5) Geldfluss aus der voranschlagswirksamen Gebarung (Saldo 3 + Saldo 4)							383.500,00	398.500,00	414.774,33
921	Zwischen Ländern und Gemeinden geteilte Abgaben									
921000	Gemeinschaftliche Landesabgaben									
Operative Gebarung										
2/921000+834000	Nächtigungstaxe	2111	3111	10	4.000,00	1.700,00	889,66	4.000,00	1.700,00	889,66
2/921000+861000	Transfers von Ländern, Landesfonds und Landeskammern	2121	3121	15			12.292,75			12.292,75
SU 21 / 31	Summe Erträge / Einzahlungen operative Gebarung				4.000,00	1.700,00	13.182,41	4.000,00	1.700,00	13.182,41
SU 22 / 32	Summe Aufwendungen / Auszahlungen operative Gebarung				0,00	0,00	0,00	0,00	0,00	0,00
SA 0 / SA 1	(0) Nettoergebnis (21 - 22) / (1) Geldfluss operative Gebarung (31 – 32)				4.000,00	1.700,00	13.182,41	4.000,00	1.700,00	13.182,41
SA01	Saldo (01) Haushaltsrücklagen (230 - 240)				0,00	0,00	0,00	0,00	0,00	0,00
SA00	Saldo (00) Nettoergebnis nach Haushaltsrücklagen (Saldo 0 + Saldo 01)				4.000,00	1.700,00	13.182,41			
Investive Gebarung										
SU 33	Summe Einzahlungen investive Gebarung							0,00	0,00	0,00
SU 34	Summe Auszahlungen investive Gebarung							0,00	0,00	0,00
SA2	Saldo (2) Geldfluss aus der Investiven Gebarung (33 – 34)							0,00	0,00	0,00
SA3	Saldo (3) Nettofinanzierungssaldo (Saldo 1 + Saldo 2)							4.000,00	1.700,00	13.182,41
Finanzierungstätigkeit										
SU 35	Summe Einzahlungen aus der Finanzierungstätigkeit							0,00	0,00	0,00
SU 36	Summe Auszahlungen aus der Finanzierungstätigkeit							0,00	0,00	0,00
SA4	Saldo (4) Geldfluss aus der Finanzierungstätigkeit (35 – 36)							0,00	0,00	0,00
SA5	Saldo (5) Geldfluss aus der voranschlagswirksamen Gebarung (Saldo 3 + Saldo 4)							4.000,00	1.700,00	13.182,41
925	Ertragsanteile an gemeinschaftlichen Bundesabgaben									
925000	ERTRAGSANTEILE AN GEMEINSCH.BUNDESABG.									
Operative Gebarung										
2/925000+859400	Ertragsanteile	2112	3112	11	1.262.000,00	1.235.000,00	1.273.617,81	1.262.000,00	1.235.000,00	1.273.617,81
SU 21 / 31	Summe Erträge / Einzahlungen operative Gebarung				1.262.000,00	1.235.000,00	1.273.617,81	1.262.000,00	1.235.000,00	1.273.617,81
SU 22 / 32	Summe Aufwendungen / Auszahlungen operative Gebarung				0,00	0,00	0,00	0,00	0,00	0,00
SA 0 / SA 1	(0) Nettoergebnis (21 - 22) / (1) Geldfluss operative Gebarung (31 – 32)				1.262.000,00	1.235.000,00	1.273.617,81	1.262.000,00	1.235.000,00	1.273.617,81
SA01	Saldo (01) Haushaltsrücklagen (230 - 240)				0,00	0,00	0,00	0,00	0,00	0,00

		MVAG VC QU			Ergebnisvoranschlag			Finanzierungsvoranschlag		
		EH	FH		VA 2024	VA 2023	RA 2022	VA 2024	VA 2023	RA 2022
SA00	Saldo (00) Nettoergebnis nach Haushaltsrücklagen (Saldo 0 + Saldo 01)				1.262.000,00	1.235.000,00	1.273.617,81			
Investive Gebarung										
SU 33	Summe Einzahlungen investive Gebarung							0,00	0,00	0,00
SU 34	Summe Auszahlungen investive Gebarung							0,00	0,00	0,00
SA2	Saldo (2) Geldfluss aus der Investiven Gebarung (33 – 34)							0,00	0,00	0,00
SA3	Saldo (3) Nettofinanzierungssaldo (Saldo 1 + Saldo 2)							1.262.000,00	1.235.000,00	1.273.617,81
Finanzierungstätigkeit										
SU 35	Summe Einzahlungen aus der Finanzierungstätigkeit							0,00	0,00	0,00
SU 36	Summe Auszahlungen aus der Finanzierungstätigkeit							0,00	0,00	0,00
SA4	Saldo (4) Geldfluss aus der Finanzierungstätigkeit (35 – 36)							0,00	0,00	0,00
SA5	Saldo (5) Geldfluss aus der voranschlagswirksamen Gebarung (Saldo 3 + Saldo 4)							1.262.000,00	1.235.000,00	1.273.617,81
94	Finanzzuweisungen und Zuschüsse									
940	Bedarfszuweisungen									
940000	Zuschüsse des Bundes									
Operative Gebarung										
2/940000+861000	Bedarfszuweisung 1 (Strukturhilfe)	2121	3121	15	45.400,00	65.000,00	83.891,20	45.400,00	65.000,00	83.891,20
SU 21 / 31	Summe Erträge / Einzahlungen operative Gebarung				45.400,00	65.000,00	83.891,20	45.400,00	65.000,00	83.891,20
SU 22 / 32	Summe Aufwendungen / Auszahlungen operative Gebarung				0,00	0,00	0,00	0,00	0,00	0,00
SA 0 / SA 1	(0) Nettoergebnis (21 - 22) / (1) Geldfluss operative Gebarung (31 – 32)				45.400,00	65.000,00	83.891,20	45.400,00	65.000,00	83.891,20
SA01	Saldo (01) Haushaltsrücklagen (230 - 240)				0,00	0,00	0,00	0,00	0,00	0,00
SA00	Saldo (00) Nettoergebnis nach Haushaltsrücklagen (Saldo 0 + Saldo 01)				45.400,00	65.000,00	83.891,20	0,00	0,00	0,00
Investive Gebarung										
SU 33	Summe Einzahlungen investive Gebarung							0,00	0,00	0,00
SU 34	Summe Auszahlungen investive Gebarung							0,00	0,00	0,00
SA2	Saldo (2) Geldfluss aus der Investiven Gebarung (33 – 34)							0,00	0,00	0,00
SA3	Saldo (3) Nettofinanzierungssaldo (Saldo 1 + Saldo 2)							45.400,00	65.000,00	83.891,20
Finanzierungstätigkeit										
SU 35	Summe Einzahlungen aus der Finanzierungstätigkeit							0,00	0,00	0,00
SU 36	Summe Auszahlungen aus der Finanzierungstätigkeit							0,00	0,00	0,00
SA4	Saldo (4) Geldfluss aus der Finanzierungstätigkeit (35 – 36)							0,00	0,00	0,00
SA5	Saldo (5) Geldfluss aus der voranschlagswirksamen Gebarung (Saldo 3 + Saldo 4)							45.400,00	65.000,00	83.891,20

		MVAG VC QU			Ergebnisvoranschlag			Finanzierungsvoranschlag		
		EH	FH		VA 2024	VA 2023	RA 2022	VA 2024	VA 2023	RA 2022
941	Sonstige Finanzzuweisungen nach dem FAG									
941000	FINANZZUWEISUNGEN DES BUNDES NACH FAG									
Operative Gebarung										
2/941000+860000	Finanzzuweisungen des Bundes	2121	3121	15	40.000,00	40.000,00	40.744,79	40.000,00	40.000,00	40.744,79
SU 21 / 31	Summe Erträge / Einzahlungen operative Gebarung				40.000,00	40.000,00	40.744,79	40.000,00	40.000,00	40.744,79
SU 22 / 32	Summe Aufwendungen / Auszahlungen operative Gebarung				0,00	0,00	0,00	0,00	0,00	0,00
SA 0 / SA 1	(0) Nettoergebnis (21 - 22) / (1) Geldfluss operative Gebarung (31 - 32)				40.000,00	40.000,00	40.744,79	40.000,00	40.000,00	40.744,79
SA01	Saldo (01) Haushaltsrücklagen (230 - 240)				0,00	0,00	0,00	0,00	0,00	0,00
SA00	Saldo (00) Nettoergebnis nach Haushaltsrücklagen (Saldo 0 + Saldo 01)				40.000,00	40.000,00	40.744,79			
Investive Gebarung										
SU 33	Summe Einzahlungen investive Gebarung							0,00	0,00	0,00
SU 34	Summe Auszahlungen investive Gebarung							0,00	0,00	0,00
SA2	Saldo (2) Geldfluss aus der Investiven Gebarung (33 - 34)							0,00	0,00	0,00
SA3	Saldo (3) Nettofinanzierungssaldo (Saldo 1 + Saldo 2)							40.000,00	40.000,00	40.744,79
Finanzierungstätigkeit										
SU 35	Summe Einzahlungen aus der Finanzierungstätigkeit							0,00	0,00	0,00
SU 36	Summe Auszahlungen aus der Finanzierungstätigkeit							0,00	0,00	0,00
SA4	Saldo (4) Geldfluss aus der Finanzierungstätigkeit (35 - 36)							0,00	0,00	0,00
SA5	Saldo (5) Geldfluss aus der voranschlagswirksamen Gebarung (Saldo 3 + Saldo 4)							40.000,00	40.000,00	40.744,79
947	Sonstige Zuschüsse der Länder									
947000	Zuschüsse des Landes									
Operative Gebarung										
2/947000+861000	Corona - Unterstützungspaket	2121	3121	15			28.666,57			28.666,57
SU 21 / 31	Summe Erträge / Einzahlungen operative Gebarung				0,00	0,00	28.666,57	0,00	0,00	28.666,57
SU 22 / 32	Summe Aufwendungen / Auszahlungen operative Gebarung				0,00	0,00	0,00	0,00	0,00	0,00
SA 0 / SA 1	(0) Nettoergebnis (21 - 22) / (1) Geldfluss operative Gebarung (31 - 32)				0,00	0,00	28.666,57	0,00	0,00	28.666,57
SA01	Saldo (01) Haushaltsrücklagen (230 - 240)				0,00	0,00	0,00	0,00	0,00	0,00
SA00	Saldo (00) Nettoergebnis nach Haushaltsrücklagen (Saldo 0 + Saldo 01)				0,00	0,00	28.666,57			
Investive Gebarung										
SU 33	Summe Einzahlungen investive Gebarung							0,00	0,00	0,00
SU 34	Summe Auszahlungen investive Gebarung							0,00	0,00	0,00
SA2	Saldo (2) Geldfluss aus der Investiven Gebarung (33 - 34)							0,00	0,00	0,00
SA3	Saldo (3) Nettofinanzierungssaldo (Saldo 1 + Saldo 2)							0,00	0,00	28.666,57
Finanzierungstätigkeit										
SU 35	Summe Einzahlungen aus der Finanzierungstätigkeit							0,00	0,00	0,00
SU 36	Summe Auszahlungen aus der Finanzierungstätigkeit							0,00	0,00	0,00

	MVAG	VC QU	Ergebnisvoranschlag			Finanzierungsvoranschlag		
			EH	FH	VA 2024	VA 2023	RA 2022	VA 2024
SA4			Saldo (4) Geldfluss aus der Finanzierungstätigkeit (35 – 36)			0,00	0,00	0,00
SA5			Saldo (5) Geldfluss aus der voranschlagswirksamen Gebarung (Saldo 3 + Saldo 4)			0,00	0,00	28.666,57
98			Haushaltsausgleich					
980			Verrechnung zwischen operativer Gebarung und Projekten					
980000			Verrechnung zwischen operativer Gebarung und Projekten					
Operative Gebarung								
SU 21 / 31			Summe Erträge / Einzahlungen operative Gebarung			0,00	0,00	0,00
1/980000-799001			Zuweisungen operativer HH an Projekt	2225	10.000,00			
			Straßenbau					
1/980000-799003			Zuweisungen an Projekt Güterwege	2225	10.000,00			
1/980000-799019			Zuweisungen an Projekt Tennisplatz	2225	20.000,00			
SU 22 / 32			Summe Aufwendungen / Auszahlungen operative Gebarung			40.000,00	0,00	0,00
SA 0 / SA 1			(0) Nettoergebnis (21 - 22) / (1) Geldfluss operative Gebarung (31 – 32)			-40.000,00	0,00	0,00
SA01			Saldo (01) Haushaltsrücklagen (230 - 240)			0,00	0,00	0,00
SA00			Saldo (00) Nettoergebnis nach Haushaltsrücklagen (Saldo 0 + Saldo 01)			-40.000,00	0,00	0,00
Investive Gebarung								
SU 33			Summe Einzahlungen investive Gebarung			0,00	0,00	0,00
SU 34			Summe Auszahlungen investive Gebarung			0,00	0,00	0,00
SA2			Saldo (2) Geldfluss aus der Investiven Gebarung (33 – 34)			0,00	0,00	0,00
SA3			Saldo (3) Nettofinanzierungssaldo (Saldo 1 + Saldo 2)			0,00	0,00	0,00
Finanzierungstätigkeit								
SU 35			Summe Einzahlungen aus der Finanzierungstätigkeit			0,00	0,00	0,00
SU 36			Summe Auszahlungen aus der Finanzierungstätigkeit			0,00	0,00	0,00
SA4			Saldo (4) Geldfluss aus der Finanzierungstätigkeit (35 – 36)			0,00	0,00	0,00
SA5			Saldo (5) Geldfluss aus der voranschlagswirksamen Gebarung (Saldo 3 + Saldo 4)			0,00	0,00	0,00

Haushaltspotential (aufbauend auf der Ergebnisrechnung)

MVAG	Mittelverwendungs- und -aufbringungsgruppen	Mittelaufbringung	Mittelverwendung	Saldo
211	Erträge aus der operativen Verwaltungstätigkeit	2.200.200,00		
212	Erträge aus Transfers	793.300,00		
213	Finanzerträge	100,00		
Summe Erträge (SU 21)		2.993.600,00		
2117	Nicht finanzierungswirksame operative Erträge (Auflösung von Rückstellungen und Aktivierte Eigenleistungen)			
2127	Nicht finanzierungswirksamer Transferertrag (Auflösung von Investitionszuschüssen)	-181.400,00		
2136	Sonstige nicht finanzierungswirksame Finanzerträge (Auflösung von RS Bewertung von Beteiligungen und aktiven Finanzinstrumenten)			
Nicht finanzwirksame Erträge		-181.400,00		
Finanzwirksame Erträge		2.812.200,00		
221	Personalaufwand		577.700,00	
222	Sachaufwand		1.500.800,00	
223	Transferaufwand		892.400,00	
224	Finanzaufwand		50.200,00	
Summe Aufwendungen (SU 22)			3.021.100,00	
2214	Nicht finanzierungswirksamer Personalaufwand (Dotierung RS für Abfertigungen, Jubiläum u. nicht konsumierte Urlaube)			
2226	Nicht finanzierungswirksamer Sachaufwand (inkl. Abschreibungen, Dotierung von RS Prozess, ausstehende Rechnungen)		-699.500,00	
2237	Nicht finanzierungswirksamer Transferaufwand (Dotierungen von RS f. Pensionen)			
2245	Nicht finanzierungswirksamer Finanzaufwand (Wertberichtigungen zu Finanzinstrumenten, Aufwendungen aus der Bewertung von Beteiligungen)			
Nicht finanzwirksame Aufwendungen			-699.500,00	
Finanzwirksame Aufwendungen			2.321.600,00	
Finanzwirksames Ergebnis		2.812.200,00	2.321.600,00	490.600,00

MVAG	Mittelverwendungs- und -aufbringungsgruppen	Mittelaufbringung	Mittelverwendung	Saldo
332	Einzahlungen aus der Rückzahlung von Darlehen sowie gewährten Vorschüssen (ohne 3325 mit Projektcode - Anzahlungen)			
1141	Vorräte (- Veränderung)			
1142	Gegebene Anzahlungen auf Vorräte (- Veränderung)			
1540	Passive Rechnungsabgrenzung			
	Einzahlungen der Kontengruppe 000-089, die keinem Projekt mit Projektcode 1 zugeordnet sind	500,00		
	Einzahlungen der Kontengruppe 30, die keinem Projekt mit Projektcode 1 zugeordnet sind	96.400,00		
	- Erträge der Kontogruppe 80 mit Projektcode 1			
2301	Entnahmen von Rücklagen endfälliger Darlehen (Kontengruppe 893)			
Jährliche wiederkehrende Einzahlungen		96.900,00		
36	Auszahlungen aus der Finanzierungstätigkeit (ohne Projektcode 1)		258.900,00	
2401	Zuweisung an Rücklagen endfälliger Darlehen (Kontengruppe 793)			
342	Auszahlungen aus der Gewährung von Darlehen sowie gewährten Vorschüssen (ohne 3425 mit Projektcode - Anzahlungen)			
1141	Vorräte (+ Veränderung)			
1142	Gegebene Anzahlungen auf Vorräte (+ Veränderung)			
1170	Aktive Rechnungsabgrenzung			
	Auszahlungen (Investitionen) der Kontengruppe 000-083, die keinem Projekt mit Projektcode 1 zugeordnet sind		2.600,00	
Jährliche wiederkehrende Auszahlungen			261.500,00	
	Kontengruppe 871, KT der Ergebnisrechnung, mit Projektcode (BZ)	-322.500,00		
Summe Kapitaltransfers der Ergebnisrechnung		-322.500,00		
Jährliches Haushaltspotential		2.586.600,00	2.583.100,00	3.500,00
	Jährliches Haushaltspotential	3.500,00		
	kumuliertes Haushaltspotential zum 31.12.2023 (Vorjahr)	50.000,00		
Verfügbares Haushaltspotential		53.500,00		

MVAG	Mittelverwendungs- und -aufbringungsgruppen	Mittelaufbringung	Mittelverwendung	Saldo
<i>informativ</i>	im verfügbaren Haushaltspotential enthaltene Bedarfszuweisungen zur Liquiditätssteigerung aus Kontogruppe 871, KT der Ergebnisrechnung ohne Projektcode			
<i>informativ</i>	tatsächlicher Liquiditätsbedarf ohne Rücklagenauflösung (Abgang)	3.500,00		
2401	Zuweisungen an Haushaltsrücklagen (Kontengruppe 794)			
2401	Zuweisungen an Haushaltsrücklagen (Kontengruppe 795)			
Jährliche Aufwände für Rücklagen			0,00	
2301	Entnahmen von Haushaltsrücklagen (Kontengruppe 894)			
2301	Entnahmen von Haushaltsrücklagen (Kontengruppe 895)			
Jährliche RL-Erträge f. Investitionen (finanzw.)		0,00		
Endbestand kumuliertes Haushaltspotential		53.500,00	0,00	53.500,00
- Zuweisungen und Umbuchungen an investive Vorhaben			40.000,00	-40.000,00
+ Rückführungen und Umbuchungen von investiven Vorhaben				0,00
Endstand kumuliertes Haushaltspotential nach Berücksichtigung von Zuweisungen und Rückführungen investive Vorhaben		53.500,00	40.000,00	13.500,00

Nachweis der Investitionstätigkeit

Vorhaben	Vorhabensbezeichnung	RA Vorjahre	VA 2023	VA 2024	Plan 2025	Plan 2026	Plan 2027	Plan 2028	Plan Gesamt (gerundet)
Konto	Bezeichnung								
1000003	Güterwege (1999 bis 2030)								
Erläuterungen zum Vorhaben:									
Erhaltungsmaßnahmen									
Auszahlungen - Investitionen - Mittelverwendung		62.339,70	80.000,00	25.000,00	0,00	0,00	0,00	0,00	167.300,00
Anschaffungs- oder Herstellungskosten		62.339,70	80.000,00	25.000,00	0,00	0,00	0,00	0,00	167.300,00
5/710100-002000	Güterwegebau und -erhaltung	62.339,70	20.000,00	25.000,00					107.300,00
5/710100-004000	Sanierung Brücke Klingenmühle		60.000,00						60.000,00
Einzahlungen - Finanzierung - Mittelaufbringung		88.208,10	80.000,00	25.000,00	0,00	0,00	0,00	0,00	193.200,00
Mittel aus Geldfluss aus der operativen Gebarung		43.208,10	13.000,00	10.000,00	0,00	0,00	0,00	0,00	66.200,00
6/710100+829910	Sonstige Erträge	43.208,10	13.000,00						56.200,00
6/710100+899000	Entnahmen aus Verrechnungsrücklagen zwischen operativer Gebarung und Projekten			10.000,00					10.000,00
Bedarfszuweisungen/KTZ		45.000,00	57.000,00	15.000,00	0,00	0,00	0,00	0,00	117.000,00
6/710100+301000	Landesbeitrag Güterwege	10.500,00	6.000,00	7.500,00					24.000,00
6/710100+301100	Landesbeitrag Brücke Klingenmühle		22.500,00						22.500,00
6/710100+871000	Bedarfszuweisung Güterwege	10.500,00	6.000,00	7.500,00					24.000,00
6/710100+871100	Bedarfszuweisung Bund Brücke Klingenmühle	24.000,00	22.500,00						46.500,00
Haushaltsrücklagen/Zahlungsmittelreserven		0,00	0,00	0,00	0,00	0,00	0,00	0,00	0,00
Sonstige Kapitaltransfers und Subventionen		0,00	10.000,00	0,00	0,00	0,00	0,00	0,00	10.000,00
6/710100+302000	Kapitaltransfers von Gemeinden, Gemeindeverbänden (ohne marktbestimmte Tätigkeit) und Gemeindefonds		10.000,00						10.000,00
Darlehen/Innere Darlehen		0,00	0,00	0,00	0,00	0,00	0,00	0,00	0,00
Finanzierungsleasing		0,00	0,00	0,00	0,00	0,00	0,00	0,00	0,00
Veräußerung langfristiges Vermögen und sonstiges		0,00	0,00	0,00	0,00	0,00	0,00	0,00	0,00
Finanzierungsergebnis 1000003		25.868,40	0,00	0,00	0,00	0,00	0,00	0,00	25.900,00
	<i>inklusive Vorjahre (gerundet)</i>		25.900,00	25.900,00	25.900,00	25.900,00	25.900,00	25.900,00	

Vorhaben	Vorhabensbezeichnung	RA Vorjahre	VA 2023	VA 2024	Plan 2025	Plan 2026	Plan 2027	Plan 2028	Plan Gesamt (gerundet)
Konto	Bezeichnung								
1000005	Wasserversorgung (1999 bis 2030)								
	Auszahlungen - Investitionen - Mittelverwendung	653.190,19	0,00	0,00	0,00	0,00	0,00	0,00	653.200,00
	Anschaffungs- oder Herstellungskosten	653.190,19	0,00	0,00	0,00	0,00	0,00	0,00	653.200,00
5/850000-004000	Erw. Hochbehälter und Aufbereitungsanlage BA08	268.669,70							268.700,00
5/850000-004300	Erweiterung WVA EVN-Leitung	365.442,19							365.400,00
5/850000-004310	Erw. WVA EVN-Leitung Entschädigungen	19.078,30							19.100,00
	Einzahlungen - Finanzierung - Mittelaufbringung	867.305,58	0,00	0,00	0,00	0,00	0,00	0,00	867.300,00
	Mittel aus Geldfluss aus der operativen Gebarung	-6.308,12	0,00	0,00	0,00	0,00	0,00	0,00	-6.300,00
5/850000-729960	Sonstige Aufwendungen Ist-Ü 2019	-6.308,12							-6.300,00
	Bedarfszuweisungen/KTZ	205.000,00	0,00	0,00	0,00	0,00	0,00	0,00	205.000,00
6/850000+301000	Fördermittel Land NÖ für BA08	95.000,00							95.000,00
6/850000+301100	Fördermittel Land NÖ für BA09	80.923,00							80.900,00
6/850000+301200	Förderm. Land NÖ Erw. EVN-Leitung	29.077,00							29.100,00
	Haushaltsrücklagen/Zahlungsmittelreserven	0,00	0,00	0,00	0,00	0,00	0,00	0,00	0,00
	Sonstige Kapitaltransfers und Subventionen	276.613,70	0,00	0,00	0,00	0,00	0,00	0,00	276.600,00
6/850000+300000	Bundesmittle KIG 2020	111.613,70							111.600,00
6/850000+305000	EVN-Wasser Lieferrechte	165.000,00							165.000,00
	Darlehen/Innere Darlehen	392.000,00	0,00	0,00	0,00	0,00	0,00	0,00	392.000,00
9000006/11	WVA BA08 Hochbehälter u. Aufbereitung	92.000,00							92.000,00
9000006/12	WVA BA09 EVN-Leitung Zwischenfinanzierung	300.000,00							300.000,00
	Finanzierungsleasing	0,00	0,00	0,00	0,00	0,00	0,00	0,00	0,00
	Veräußerung langfristiges Vermögen und sonstiges	0,00	0,00	0,00	0,00	0,00	0,00	0,00	0,00
Finanzierungsergebnis 1000005		214.115,39	0,00	0,00	0,00	0,00	0,00	0,00	214.100,00
	<i>inklusive Vorjahre (gerundet)</i>		214.100,00	214.100,00	214.100,00	214.100,00	214.100,00	214.100,00	

Vorhaben	Vorhabensbezeichnung	RA Vorjahre	VA 2023	VA 2024	Plan 2025	Plan 2026	Plan 2027	Plan 2028	Plan Gesamt (gerundet)
Konto	Bezeichnung								
1000006	Abwasserbeseitigung (1999 bis 2030)								
	Auszahlungen - Investitionen - Mittelverwendung	400,00	0,00	0,00	0,00	0,00	0,00	0,00	400,00
	Anschaffungs- oder Herstellungskosten	400,00	0,00	0,00	0,00	0,00	0,00	0,00	400,00
5/851000-002000	Baukosten ABA Siedlungserweiterung SP	400,00							400,00
	Einzahlungen - Finanzierung - Mittelaufbringung	400,00	0,00	0,00	0,00	0,00	0,00	0,00	400,00
	Mittel aus Geldfluss aus der operativen Gebarung	400,00	0,00	0,00	0,00	0,00	0,00	0,00	400,00
5/851000-729960	Sonstige Aufwendungen Ist-Ü 2019	-23.399,18							-23.400,00
6/851000+829910	Sonstige Erträge	23.799,18							23.800,00
	Bedarfszuweisungen/KTZ	0,00	0,00	0,00	0,00	0,00	0,00	0,00	0,00
	Haushaltsrücklagen/Zahlungsmittelreserven	0,00	0,00	0,00	0,00	0,00	0,00	0,00	0,00
	Sonstige Kapitaltransfers und Subventionen	0,00	0,00	0,00	0,00	0,00	0,00	0,00	0,00
	Darlehen/Innere Darlehen	0,00	0,00	0,00	0,00	0,00	0,00	0,00	0,00
	Finanzierungsleasing	0,00	0,00	0,00	0,00	0,00	0,00	0,00	0,00
	Veräußerung langfristiges Vermögen und sonstiges	0,00	0,00	0,00	0,00	0,00	0,00	0,00	0,00
Finanzierungsergebnis 1000006		0,00	0,00	0,00	0,00	0,00	0,00	0,00	0,00
	<i>inklusive Vorjahre (gerundet)</i>		0,00	0,00	0,00	0,00	0,00	0,00	

Vorhaben	Vorhabensbezeichnung	RA Vorjahre	VA 2023	VA 2024	Plan 2025	Plan 2026	Plan 2027	Plan 2028	Plan Gesamt (gerundet)
Konto	Bezeichnung								
1000009	LE-Wege Ländliche Entwicklung (2017 bis 2030)								
Erläuterungen zum Vorhaben:									
Wegebau									
Auszahlungen - Investitionen - Mittelverwendung		280.700,00	50.000,00	0,00	0,00	0,00	0,00	0,00	330.700,00
Anschaffungs- oder Herstellungskosten		280.700,00	50.000,00	0,00	0,00	0,00	0,00	0,00	330.700,00
5/710000-002000	LE Wegebau	280.700,00	50.000,00						330.700,00
Einzahlungen - Finanzierung - Mittelaufbringung		176.500,00	50.000,00	0,00	0,00	0,00	0,00	0,00	226.500,00
Mittel aus Geldfluss aus der operativen Gebarung		0,00	0,00	0,00	0,00	0,00	0,00	0,00	0,00
Bedarfszuweisungen/KTZ		0,00	0,00	0,00	0,00	0,00	0,00	0,00	0,00
Haushaltsrücklagen/Zahlungsmittelreserven		0,00	0,00	0,00	0,00	0,00	0,00	0,00	0,00
Sonstige Kapitaltransfers und Subventionen		0,00	0,00	0,00	0,00	0,00	0,00	0,00	0,00
Darlehen/Innere Darlehen		176.500,00	50.000,00	0,00	0,00	0,00	0,00	0,00	226.500,00
9000001/53	LE - Wege	176.500,00	50.000,00						226.500,00
Finanzierungsleasing		0,00	0,00	0,00	0,00	0,00	0,00	0,00	0,00
Veräußerung langfristiges Vermögen und sonstiges		0,00	0,00	0,00	0,00	0,00	0,00	0,00	0,00
Finanzierungsergebnis 1000009		-104.200,00	0,00	0,00	0,00	0,00	0,00	0,00	-104.200,00
	<i>inklusive Vorjahre (gerundet)</i>		-104.200,00	-104.200,00	-104.200,00	-104.200,00	-104.200,00	-104.200,00	

Vorhaben	Vorhabensbezeichnung	RA Vorjahre	VA 2023	VA 2024	Plan 2025	Plan 2026	Plan 2027	Plan 2028	Plan Gesamt (gerundet)
Konto	Bezeichnung								
1000011	Veranstaltungs- und Lagerhalle (2018 bis 2030)								
Erläuterungen zum Vorhaben:									
Errichtung von Hallen									
Auszahlungen - Investitionen - Mittelverwendung		0,00	0,00	0,00	0,00	0,00	0,00	0,00	0,00
Anschaffungs- oder Herstellungskosten		0,00	0,00	0,00	0,00	0,00	0,00	0,00	0,00
Einzahlungen - Finanzierung - Mittelaufbringung		0,00	0,00	0,00	0,00	0,00	0,00	0,00	0,00
Mittel aus Geldfluss aus der operativen Gebarung		0,00	0,00	0,00	0,00	0,00	0,00	0,00	0,00
5/894000-729910	Sonstige Aufwendungen	-29.466,10							-29.500,00
6/894000+829960	Sonstige Erträge	29.466,10							29.500,00
Bedarfszuweisungen/KTZ		0,00	0,00	0,00	0,00	0,00	0,00	0,00	0,00
Haushaltsrücklagen/Zahlungsmittelreserven		0,00	0,00	0,00	0,00	0,00	0,00	0,00	0,00
Sonstige Kapitaltransfers und Subventionen		0,00	0,00	0,00	0,00	0,00	0,00	0,00	0,00
Darlehen/Innere Darlehen		0,00	0,00	0,00	0,00	0,00	0,00	0,00	0,00
Finanzierungsleasing		0,00	0,00	0,00	0,00	0,00	0,00	0,00	0,00
Veräußerung langfristiges Vermögen und sonstiges		0,00	0,00	0,00	0,00	0,00	0,00	0,00	0,00
Finanzierungsergebnis 1000011		0,00	0,00	0,00	0,00	0,00	0,00	0,00	0,00
	<i>inklusive Vorjahre (gerundet)</i>		0,00	0,00	0,00	0,00	0,00	0,00	

Vorhaben	Vorhabensbezeichnung	RA Vorjahre	VA 2023	VA 2024	Plan 2025	Plan 2026	Plan 2027	Plan 2028	Plan Gesamt (gerundet)
Konto	Bezeichnung								
1000015	PV- und Speicheranlage Blackout-Sicherung (2021 bis 2025)								
	Geplante Gesamtkosten:	160.000,00							
	Erläuterungen zum Vorhaben:								
	Blackout-Sicherung								
	Auszahlungen - Investitionen - Mittelverwendung	152.475,13	0,00	0,00	0,00	0,00	0,00	0,00	152.500,00
	Anschaffungs- oder Herstellungskosten	152.475,13	0,00	0,00	0,00	0,00	0,00	0,00	152.500,00
	5/179000-020000 PV-Anlage zur Blackoutsicherung VS Großschönau	76.543,56							76.500,00
	5/179000-020100 Speicher zur Blackoutsicherung VS Großschönau	75.931,57							75.900,00
	Einzahlungen - Finanzierung - Mittelaufbringung	77.800,00	0,00	0,00	0,00	0,00	0,00	0,00	77.800,00
	Mittel aus Geldfluss aus der operativen Gebarung	77.800,00	0,00	0,00	0,00	0,00	0,00	0,00	77.800,00
	6/179000+829910 Sonstige Erträge	77.800,00							77.800,00
	Bedarfszuweisungen/KTZ	0,00	0,00	0,00	0,00	0,00	0,00	0,00	0,00
	Haushaltsrücklagen/Zahlungsmittelreserven	0,00	0,00	0,00	0,00	0,00	0,00	0,00	0,00
	Sonstige Kapitaltransfers und Subventionen	0,00	0,00	0,00	0,00	0,00	0,00	0,00	0,00
	Darlehen/Innere Darlehen	0,00	0,00	0,00	0,00	0,00	0,00	0,00	0,00
	Finanzierungsleasing	0,00	0,00	0,00	0,00	0,00	0,00	0,00	0,00
	Veräußerung langfristiges Vermögen und sonstiges	0,00	0,00	0,00	0,00	0,00	0,00	0,00	0,00
	Finanzierungsergebnis 1000015	-74.675,13	0,00	0,00	0,00	0,00	0,00	0,00	-74.700,00
	<i>inklusive Vorjahre (gerundet)</i>		-74.700,00	-74.700,00	-74.700,00	-74.700,00	-74.700,00	-74.700,00	

Vorhaben	Vorhabensbezeichnung	RA Vorjahre	VA 2023	VA 2024	Plan 2025	Plan 2026	Plan 2027	Plan 2028	Plan Gesamt (gerundet)
Konto	Bezeichnung								
1000019	Sanierung Tennisplatz (2022 bis 2026)								
	Auszahlungen - Investitionen - Mittelverwendung	25.211,90	70.000,00	20.000,00	0,00	0,00	0,00	0,00	115.200,00
	Anschaffungs- oder Herstellungskosten	25.211,90	70.000,00	20.000,00	0,00	0,00	0,00	0,00	115.200,00
5/265000-050000	Tennisplatzsanierung u. Wiederherstellung	25.211,90	70.000,00	20.000,00					115.200,00
	Einzahlungen - Finanzierung - Mittelaufbringung	25.211,90	70.000,00	20.900,00	900,00	900,00	0,00	0,00	117.900,00
	Mittel aus Geldfluss aus der operativen Gebarung	25.211,90	18.000,00	20.900,00	900,00	900,00	0,00	0,00	65.900,00
2/265000+813000	Erträge aus der Auflösung von Investitionszuschüssen (Kapitaltransfers)			900,00	900,00	900,00			2.700,00
6/265000+829910	Sonstige Erträge	25.211,90	18.000,00						43.200,00
6/265000+899000	Entnahmen aus Verrechnungsrücklagen zwischen operativer Gebarung und Projekten			20.000,00					20.000,00
	Bedarfszuweisungen/KTZ	0,00	52.000,00	0,00	0,00	0,00	0,00	0,00	52.000,00
6/265000+301000	Landesförderung Sanierung Tennisplatz		12.000,00						12.000,00
6/265000+871100	BZ Sanierung Tennisplatz		40.000,00						40.000,00
	Haushaltsrücklagen/Zahlungsmittelreserven	0,00	0,00	0,00	0,00	0,00	0,00	0,00	0,00
	Sonstige Kapitaltransfers und Subventionen	0,00	0,00	0,00	0,00	0,00	0,00	0,00	0,00
	Darlehen/Innere Darlehen	0,00	0,00	0,00	0,00	0,00	0,00	0,00	0,00
	Finanzierungsleasing	0,00	0,00	0,00	0,00	0,00	0,00	0,00	0,00
	Veräußerung langfristiges Vermögen und sonstiges	0,00	0,00	0,00	0,00	0,00	0,00	0,00	0,00
Finanzierungsergebnis 1000019		0,00	0,00	900,00	900,00	900,00	0,00	0,00	2.700,00
	<i>inklusive Vorjahre (gerundet)</i>		0,00	900,00	1.800,00	2.700,00	2.700,00	2.700,00	

Vorhaben	Vorhabensbezeichnung	RA Vorjahre	VA 2023	VA 2024	Plan 2025	Plan 2026	Plan 2027	Plan 2028	Plan Gesamt (gerundet)
Konto	Bezeichnung								
1000023	Bauhof (2021 bis 2026)								
Erläuterungen zum Vorhaben:									
Bauhofszubau									
Auszahlungen - Investitionen - Mittelverwendung		217.306,82	190.000,00	120.000,00	0,00	0,00	0,00	0,00	527.300,00
Anschaffungs- oder Herstellungskosten		217.306,82	190.000,00	120.000,00	0,00	0,00	0,00	0,00	527.300,00
5/820000-010000	Bauhofzubau	217.306,82	190.000,00	120.000,00					527.300,00
Einzahlungen - Finanzierung - Mittelaufbringung		250.000,00	190.000,00	120.000,00	0,00	0,00	0,00	0,00	560.000,00
Mittel aus Geldfluss aus der operativen Gebarung		0,00	60.000,00	0,00	0,00	0,00	0,00	0,00	60.000,00
6/820000+829910	Sonstige Erträge Bauhofzubau		60.000,00						60.000,00
Bedarfszuweisungen/KTZ		250.000,00	130.000,00	120.000,00	0,00	0,00	0,00	0,00	500.000,00
6/820000+871000	Bedarfszuweisungsmittel	250.000,00	130.000,00	120.000,00					500.000,00
Haushaltsrücklagen/Zahlungsmittelreserven		0,00	0,00	0,00	0,00	0,00	0,00	0,00	0,00
Sonstige Kapitaltransfers und Subventionen		0,00	0,00	0,00	0,00	0,00	0,00	0,00	0,00
Darlehen/Innere Darlehen		0,00	0,00	0,00	0,00	0,00	0,00	0,00	0,00
Finanzierungsleasing		0,00	0,00	0,00	0,00	0,00	0,00	0,00	0,00
Veräußerung langfristiges Vermögen und sonstiges		0,00	0,00	0,00	0,00	0,00	0,00	0,00	0,00
Finanzierungsergebnis 1000023		32.693,18	0,00	0,00	0,00	0,00	0,00	0,00	32.700,00
	<i>inklusive Vorjahre (gerundet)</i>		32.700,00	32.700,00	32.700,00	32.700,00	32.700,00	32.700,00	

Vorhaben	Vorhabensbezeichnung	RA Vorjahre	VA 2023	VA 2024	Plan 2025	Plan 2026	Plan 2027	Plan 2028	Plan Gesamt (gerundet)
Konto	Bezeichnung								
1000033	Haus- und Grundkauf (2020 bis 2025)								
Erläuterungen zum Vorhaben:									
Haus- und Grundkauf									
Auszahlungen - Investitionen - Mittelverwendung		0,00	70.000,00	85.000,00	0,00	0,00	0,00	0,00	155.000,00
Anschaffungs- oder Herstellungskosten		0,00	70.000,00	85.000,00	0,00	0,00	0,00	0,00	155.000,00
5/846000-010000	Liegenschaft Knapp		70.000,00	85.000,00					155.000,00
Einzahlungen - Finanzierung - Mittelaufbringung		0,00	70.000,00	85.000,00	0,00	0,00	0,00	0,00	155.000,00
Mittel aus Geldfluss aus der operativen Gebarung		0,00	70.000,00	0,00	0,00	0,00	0,00	0,00	70.000,00
6/846000+829910	Sonstige Erträge Liegenschaft Knapp		70.000,00						70.000,00
Bedarfszuweisungen/KTZ		0,00	0,00	20.000,00	0,00	0,00	0,00	0,00	20.000,00
6/846000+301100	Fördermittel RU3 Raumordnung			20.000,00					20.000,00
Haushaltsrücklagen/Zahlungsmittelreserven		0,00	0,00	0,00	0,00	0,00	0,00	0,00	0,00
Sonstige Kapitaltransfers und Subventionen		0,00	0,00	65.000,00	0,00	0,00	0,00	0,00	65.000,00
6/846000+300000	KIP Mittel			65.000,00					65.000,00
Darlehen/Innere Darlehen		0,00	0,00	0,00	0,00	0,00	0,00	0,00	0,00
Finanzierungsleasing		0,00	0,00	0,00	0,00	0,00	0,00	0,00	0,00
Veräußerung langfristiges Vermögen und sonstiges		0,00	0,00	0,00	0,00	0,00	0,00	0,00	0,00
Finanzierungsergebnis 1000033		0,00	0,00	0,00	0,00	0,00	0,00	0,00	0,00
	<i>inklusive Vorjahre (gerundet)</i>		0,00	0,00	0,00	0,00	0,00	0,00	

Vorhaben	Vorhabensbezeichnung	RA Vorjahre	VA 2023	VA 2024	Plan 2025	Plan 2026	Plan 2027	Plan 2028	Plan Gesamt (gerundet)
Konto	Bezeichnung								
1000048	PV + Speicher Abwasser/Wasser (2023 bis 2026)								
	Geplante Gesamtkosten:		160.000,00						
	Auszahlungen - Investitionen - Mittelverwendung	0,00	160.000,00	160.000,00	0,00	0,00	0,00	0,00	320.000,00
	Anschaffungs- oder Herstellungskosten	0,00	160.000,00	160.000,00	0,00	0,00	0,00	0,00	320.000,00
	5/870100-020000 Maschinen und maschinelle Anlagen		160.000,00	160.000,00					320.000,00
	Einzahlungen - Finanzierung - Mittelaufbringung	0,00	160.000,00	160.000,00	0,00	0,00	0,00	0,00	320.000,00
	Mittel aus Geldfluss aus der operativen Gebarung	0,00	56.000,00	0,00	0,00	0,00	0,00	0,00	56.000,00
	6/870100+829910 Sonstige Erträge PV/Speicher Wasser/Abwasser		56.000,00						56.000,00
	Bedarfszuweisungen/KTZ	0,00	64.000,00	64.000,00	0,00	0,00	0,00	0,00	128.000,00
	6/870100+301000 Förderung WaWiFo (Land)		64.000,00	64.000,00					128.000,00
	Haushaltsrücklagen/Zahlungsmittelreserven	0,00	0,00	0,00	0,00	0,00	0,00	0,00	0,00
	Sonstige Kapitaltransfers und Subventionen	0,00	40.000,00	96.000,00	0,00	0,00	0,00	0,00	136.000,00
	6/870100+300000 Bundesförderung (25%)		40.000,00	96.000,00					136.000,00
	Darlehen/Innere Darlehen	0,00	0,00	0,00	0,00	0,00	0,00	0,00	0,00
	Finanzierungsleasing	0,00	0,00	0,00	0,00	0,00	0,00	0,00	0,00
	Veräußerung langfristiges Vermögen und sonstiges	0,00	0,00	0,00	0,00	0,00	0,00	0,00	0,00
Finanzierungsergebnis 1000048		0,00	0,00	0,00	0,00	0,00	0,00	0,00	0,00
	<i>inklusive Vorjahre (gerundet)</i>		0,00	0,00	0,00	0,00	0,00	0,00	

Vorhaben	Vorhabensbezeichnung	RA Vorjahre	VA 2023	VA 2024	Plan 2025	Plan 2026	Plan 2027	Plan 2028	Plan Gesamt (gerundet)
Konto	Bezeichnung								
1000049	Umbau Gemeindehaus Großschönau 49 (2024 bis 2028)								
	Auszahlungen - Investitionen - Mittelverwendung	0,00	0,00	35.000,00	0,00	0,00	0,00	0,00	35.000,00
	Anschaffungs- oder Herstellungskosten	0,00	0,00	35.000,00	0,00	0,00	0,00	0,00	35.000,00
5/029120-010000	Gebäude und Bauten			35.000,00					35.000,00
	Einzahlungen - Finanzierung - Mittelaufbringung	0,00	0,00	35.000,00	0,00	0,00	0,00	0,00	35.000,00
	Mittel aus Geldfluss aus der operativen Gebarung	0,00	0,00	0,00	0,00	0,00	0,00	0,00	0,00
	Bedarfszuweisungen/KTZ	0,00	0,00	35.000,00	0,00	0,00	0,00	0,00	35.000,00
6/029120+871000	Kapitaltransfers aus Gemeinde- Bedarfszuweisungsmitteln			35.000,00					35.000,00
	Haushaltsrücklagen/Zahlungsmittelreserven	0,00	0,00	0,00	0,00	0,00	0,00	0,00	0,00
	Sonstige Kapitaltransfers und Subventionen	0,00	0,00	0,00	0,00	0,00	0,00	0,00	0,00
	Darlehen/Innere Darlehen	0,00	0,00	0,00	0,00	0,00	0,00	0,00	0,00
	Finanzierungsleasing	0,00	0,00	0,00	0,00	0,00	0,00	0,00	0,00
	Veräußerung langfristiges Vermögen und sonstiges	0,00	0,00	0,00	0,00	0,00	0,00	0,00	0,00
Finanzierungsergebnis 1000049		0,00	0,00	0,00	0,00	0,00	0,00	0,00	0,00
	<i>inklusive Vorjahre (gerundet)</i>		0,00	0,00	0,00	0,00	0,00	0,00	

Vorhaben	Vorhabensbezeichnung	RA Vorjahre	VA 2023	VA 2024	Plan 2025	Plan 2026	Plan 2027	Plan 2028	Plan Gesamt (gerundet)
Konto	Bezeichnung								
2000000	Sonstige Investitionen (2020 bis 2099)								
	Auszahlungen - Investitionen - Mittelverwendung	51.690,23	58.000,00	2.600,00	2.600,00	2.600,00	2.600,00	2.600,00	122.700,00
	Anschaffungs- oder Herstellungskosten	51.690,23	58.000,00	2.600,00	2.600,00	2.600,00	2.600,00	2.600,00	122.700,00
1/010000-042000	Amtsausstattung	16.530,56	2.500,00	1.500,00	1.500,00	1.500,00	1.500,00	1.500,00	26.500,00
1/031000-070000	Änderung ROP	16.467,89	1.000,00						17.500,00
1/211000-042000	Amts-, Betriebs- und Geschäftsausstattung	11.714,01	6.000,00	1.000,00	1.000,00	1.000,00	1.000,00	1.000,00	22.700,00
1/240000-020000	Ankauf von Maschinen	5.497,87	500,00	100,00	100,00	100,00	100,00	100,00	6.500,00
1/820000-030000	Werkzeuge und sonstige Erzeugungsmittel		5.000,00						5.000,00
1/846100-010000	Ablöse f. Wintergarten u. Investitionen	1.479,90							1.500,00
1/850000-030000	Werkzeuge und sonstige Erzeugungsmittel		5.000,00						5.000,00
1/850000-070000	Abgeltung Rechte Grundstücke Brunnen		28.000,00						28.000,00
1/851000-030000	Werkzeuge und sonstige Erzeugungsmittel		5.000,00						5.000,00
1/851010-030000	Werkzeuge und sonstige Erzeugungsmittel		5.000,00						5.000,00
	Einzahlungen - Finanzierung - Mittelaufbringung	0,00	10.000,00	500,00	500,00	500,00	500,00	500,00	12.500,00
	Mittel aus Geldfluss aus der operativen Gebarung	0,00	10.000,00	500,00	500,00	500,00	500,00	500,00	12.500,00
2/840000+001000	Verkauf von Grundstücken		10.000,00	500,00	500,00	500,00	500,00	500,00	12.500,00
	Bedarfszuweisungen/KTZ	0,00	0,00	0,00	0,00	0,00	0,00	0,00	0,00
	Haushaltsrücklagen/Zahlungsmittelreserven	0,00	0,00	0,00	0,00	0,00	0,00	0,00	0,00
	Sonstige Kapitaltransfers und Subventionen	0,00	0,00	0,00	0,00	0,00	0,00	0,00	0,00
	Darlehen/Innere Darlehen	0,00	0,00	0,00	0,00	0,00	0,00	0,00	0,00
	Finanzierungsleasing	0,00	0,00	0,00	0,00	0,00	0,00	0,00	0,00
	Veräußerung langfristiges Vermögen und sonstiges	0,00	0,00	0,00	0,00	0,00	0,00	0,00	0,00
Finanzierungsergebnis 2000000		-51.690,23	-48.000,00	-2.100,00	-2.100,00	-2.100,00	-2.100,00	-2.100,00	-110.200,00
	<i>inklusive Vorjahre (gerundet)</i>		-99.700,00	-101.800,00	-103.900,00	-106.000,00	-108.100,00	-110.200,00	

Vorhaben	Vorhabensbezeichnung	RA Vorjahre	VA 2023	VA 2024	Plan 2025	Plan 2026	Plan 2027	Plan 2028	Plan Gesamt (gerundet)
Konto	Bezeichnung								
1000001	Straßenbau (1999 bis 2030)								
Erläuterungen zum Vorhaben:									
Gehsteigsanierung, Ortsbeleuchtung und Wegebaumaßnahmen									
Auszahlungen - Investitionen - Mittelverwendung		304.521,21	150.000,00	170.000,00	0,00	0,00	0,00	0,00	624.500,00
Anschaffungs- oder Herstellungskosten		304.521,21	150.000,00	170.000,00	0,00	0,00	0,00	0,00	624.500,00
5/612000-002000	Straßen, Wege, Ortsbeleuchtung etc.	233.088,15	150.000,00	170.000,00					553.100,00
5/612000-002100	Güterwege	22.780,36							22.800,00
5/612000-005000	Straßenbeleuchtung Umstellung LED	7.532,70							7.500,00
5/612000-040000	Fahrzeuge	41.120,00							41.100,00
Einzahlungen - Finanzierung - Mittelaufbringung		369.273,59	150.000,00	170.000,00	0,00	0,00	0,00	0,00	689.300,00
Mittel aus Geldfluss aus der operativen Gebarung		154.860,06	20.000,00	10.000,00	0,00	0,00	0,00	0,00	184.900,00
6/612000+829910	Sonstige Erträge Straßenbau	60.752,17	20.000,00						80.800,00
6/612000+829960	Sonstige Erträge	94.107,89							94.100,00
6/612000+899000	Entnahmen aus Verrechnungsrücklagen zwischen operativer Gebarung und Projekten			10.000,00					10.000,00
Bedarfszuweisungen/KTZ		207.200,00	130.000,00	160.000,00	0,00	0,00	0,00	0,00	497.200,00
6/612000+871000	Bedarfszuweisungsmittel	197.000,00	130.000,00	160.000,00					487.000,00
6/612000+871200	Bedarfszuweisungsmittel Güterwege	10.200,00							10.200,00
Haushaltsrücklagen/Zahlungsmittelreserven		0,00	0,00	0,00	0,00	0,00	0,00	0,00	0,00
Sonstige Kapitaltransfers und Subventionen		7.213,53	0,00	0,00	0,00	0,00	0,00	0,00	7.200,00
6/612000+300000	KPC Förderung E-Tankstellen	3.658,35							3.700,00
6/612000+300100	Kapitaltransfer Katastrophenfonds	3.555,18							3.600,00
Darlehen/Innere Darlehen		0,00	0,00	0,00	0,00	0,00	0,00	0,00	0,00
Finanzierungsleasing		0,00	0,00	0,00	0,00	0,00	0,00	0,00	0,00
Veräußerung langfristiges Vermögen und sonstiges		0,00	0,00	0,00	0,00	0,00	0,00	0,00	0,00
Finanzierungsergebnis 1000001		64.752,38	0,00	0,00	0,00	0,00	0,00	0,00	64.800,00
	<i>inklusive Vorjahre (gerundet)</i>		64.800,00	64.800,00	64.800,00	64.800,00	64.800,00	64.800,00	

Vorhaben	Vorhabensbezeichnung	RA Vorjahre	VA 2023	VA 2024	Plan 2025	Plan 2026	Plan 2027	Plan 2028	Plan Gesamt (gerundet)
Konto	Bezeichnung								
1000017	Feuerwehren (2001 bis 2030)								
Erläuterungen zum Vorhaben:									
Anschaffungen									
Auszahlungen - Investitionen - Mittelverwendung		504.325,50	66.400,00	76.400,00	0,00	0,00	0,00	0,00	647.100,00
Anschaffungs- oder Herstellungskosten		504.325,50	66.400,00	76.400,00	0,00	0,00	0,00	0,00	647.100,00
5/163600-010200	FF-Haus Großschönau Umbau	74.302,38	10.000,00						84.300,00
5/163600-020000	Notstromerzeuger Großschönau			10.000,00					10.000,00
5/163600-040100	HLF3 neu FF Großschönau	398.590,80							398.600,00
5/163600-040200	FF Friedreichs Mannschaftstransporter	16.405,86							16.400,00
5/163600-040300	FF Großtotten Mannschaftstransporter	15.026,46							15.000,00
5/163600-346000	Außerord. Tilgung		56.400,00	66.400,00					122.800,00
Einzahlungen - Finanzierung - Mittelaufbringung		533.529,32	66.400,00	76.400,00	0,00	0,00	0,00	0,00	676.300,00
Mittel aus Geldfluss aus der operativen Gebarung		100.000,00	0,00	0,00	0,00	0,00	0,00	0,00	100.000,00
6/163600+829910	Sonstige Erträge	100.000,00							100.000,00
Bedarfszuweisungen/KTZ		237.932,32	0,00	0,00	0,00	0,00	0,00	0,00	237.900,00
6/163600+301400	Landesförderung HLF3 FF Großschönau	80.000,00							80.000,00
6/163600+301500	Landesförderung HLF3 Seilwinde FF Großschönau	8.000,00							8.000,00
6/163600+301600	Landesförderung HLF3 Stromerzeuger FF Großschönau	2.500,00							2.500,00
6/163600+871000	Bedarfszuweisungsmittel	130.000,00							130.000,00
6/163600+871110	BZ UST-Rückvergütung FF Friedreichs	9.405,86							9.400,00
6/163600+871120	BZ UST-Rückvergütung FF Großtotten	8.026,46							8.000,00
Haushaltsrücklagen/Zahlungsmittelreserven		0,00	0,00	0,00	0,00	0,00	0,00	0,00	0,00
Sonstige Kapitaltransfers und Subventionen		107.597,00	66.400,00	76.400,00	0,00	0,00	0,00	0,00	250.400,00
6/163600+300000	UST Rückvergütung FF Großschönau	1.097,00	66.400,00	66.400,00					133.900,00
6/163600+300100	KIP Mittel			10.000,00					10.000,00
6/163600+303300	FF Großschönau Eigenmittel HLF3	106.500,00							106.500,00
Darlehen/Innere Darlehen		88.000,00	0,00	0,00	0,00	0,00	0,00	0,00	88.000,00
9000001/65	Zubau FF-Haus Großschönau	88.000,00							88.000,00
Finanzierungsleasing		0,00	0,00	0,00	0,00	0,00	0,00	0,00	0,00

Vorhaben	Vorhabensbezeichnung	RA Vorjahre	VA 2023	VA 2024	Plan 2025	Plan 2026	Plan 2027	Plan 2028	Plan Gesamt (gerundet)
Konto	Bezeichnung								
	Veräußerung langfristiges Vermögen und sonstiges	0,00	0,00	0,00	0,00	0,00	0,00	0,00	0,00
Finanzierungsergebnis 1000017		29.203,82	0,00	0,00	0,00	0,00	0,00	0,00	29.200,00
	<i>inklusive Vorjahre (gerundet)</i>		29.200,00	29.200,00	29.200,00	29.200,00	29.200,00	29.200,00	

Salden Finanzierungsergebnisse		RA Vorjahre	VA 2023	VA 2024	Plan 2025	Plan 2026	Plan 2027	Plan 2028	Plan Gesamt (gerundet)
1000003	Güterwege (1999 bis 2030)								
	Auszahlungen - Investitionen - Mittelverwendung	62.339,70	80.000,00	25.000,00	0,00	0,00	0,00	0,00	167.300,00
	Einzahlungen - Finanzierung - Mittelherkunft	88.208,10	80.000,00	25.000,00	0,00	0,00	0,00	0,00	193.200,00
		25.868,40	0,00	0,00	0,00	0,00	0,00	0,00	25.900,00
	<i>inklusive Vorjahre (gerundet)</i>		25.900,00	25.900,00	25.900,00	25.900,00	25.900,00	25.900,00	
1000005	Wasserversorgung (1999 bis 2030)								
	Auszahlungen - Investitionen - Mittelverwendung	653.190,19	0,00	0,00	0,00	0,00	0,00	0,00	653.200,00
	Einzahlungen - Finanzierung - Mittelherkunft	867.305,58	0,00	0,00	0,00	0,00	0,00	0,00	867.300,00
		214.115,39	0,00	0,00	0,00	0,00	0,00	0,00	214.100,00
	<i>inklusive Vorjahre (gerundet)</i>		214.100,00	214.100,00	214.100,00	214.100,00	214.100,00	214.100,00	
1000006	Abwasserbeseitigung (1999 bis 2030)								
	Auszahlungen - Investitionen - Mittelverwendung	400,00	0,00	0,00	0,00	0,00	0,00	0,00	400,00
	Einzahlungen - Finanzierung - Mittelherkunft	400,00	0,00	0,00	0,00	0,00	0,00	0,00	400,00
		0,00	0,00	0,00	0,00	0,00	0,00	0,00	0,00
	<i>inklusive Vorjahre (gerundet)</i>		0,00	0,00	0,00	0,00	0,00	0,00	
1000009	LE-Wege Ländliche Entwicklung (2017 bis 2030)								
	Auszahlungen - Investitionen - Mittelverwendung	280.700,00	50.000,00	0,00	0,00	0,00	0,00	0,00	330.700,00
	Einzahlungen - Finanzierung - Mittelherkunft	176.500,00	50.000,00	0,00	0,00	0,00	0,00	0,00	226.500,00
		-104.200,00	0,00	0,00	0,00	0,00	0,00	0,00	-104.200,00
	<i>inklusive Vorjahre (gerundet)</i>		-104.200,00	-104.200,00	-104.200,00	-104.200,00	-104.200,00	-104.200,00	
1000011	Veranstaltungs- und Lagerhalle (2018 bis 2030)								
	Auszahlungen - Investitionen - Mittelverwendung	0,00	0,00	0,00	0,00	0,00	0,00	0,00	0,00
	Einzahlungen - Finanzierung - Mittelherkunft	0,00	0,00	0,00	0,00	0,00	0,00	0,00	0,00
		0,00	0,00	0,00	0,00	0,00	0,00	0,00	0,00
	<i>inklusive Vorjahre (gerundet)</i>		0,00	0,00	0,00	0,00	0,00	0,00	
1000015	PV- und Speicheranlage Blackout-Sicherung (2021 bis								
	Auszahlungen - Investitionen - Mittelverwendung	152.475,13	0,00	0,00	0,00	0,00	0,00	0,00	152.500,00
	Einzahlungen - Finanzierung - Mittelherkunft	77.800,00	0,00	0,00	0,00	0,00	0,00	0,00	77.800,00
		-74.675,13	0,00	0,00	0,00	0,00	0,00	0,00	-74.700,00
	<i>inklusive Vorjahre (gerundet)</i>		-74.700,00	-74.700,00	-74.700,00	-74.700,00	-74.700,00	-74.700,00	
1000019	Sanierung Tennisplatz (2022 bis 2026)								
	Auszahlungen - Investitionen - Mittelverwendung	25.211,90	70.000,00	20.000,00	0,00	0,00	0,00	0,00	115.200,00
	Einzahlungen - Finanzierung - Mittelherkunft	25.211,90	70.000,00	20.900,00	900,00	900,00	0,00	0,00	117.900,00
		0,00	0,00	900,00	900,00	900,00	0,00	0,00	2.700,00
	<i>inklusive Vorjahre (gerundet)</i>		0,00	900,00	1.800,00	2.700,00	2.700,00	2.700,00	

Salden Finanzierungsergebnisse		RA Vorjahre	VA 2023	VA 2024	Plan 2025	Plan 2026	Plan 2027	Plan 2028	Plan Gesamt (gerundet)
1000023	Bauhof (2021 bis 2026)								
	Auszahlungen - Investitionen - Mittelverwendung	217.306,82	190.000,00	120.000,00	0,00	0,00	0,00	0,00	527.300,00
	Einzahlungen - Finanzierung - Mittelherkunft	250.000,00	190.000,00	120.000,00	0,00	0,00	0,00	0,00	560.000,00
		32.693,18	0,00	0,00	0,00	0,00	0,00	0,00	32.700,00
	<i>inklusive Vorjahre (gerundet)</i>		32.700,00	32.700,00	32.700,00	32.700,00	32.700,00	32.700,00	
1000033	Haus- und Grundkauf (2020 bis 2025)								
	Auszahlungen - Investitionen - Mittelverwendung	0,00	70.000,00	85.000,00	0,00	0,00	0,00	0,00	155.000,00
	Einzahlungen - Finanzierung - Mittelherkunft	0,00	70.000,00	85.000,00	0,00	0,00	0,00	0,00	155.000,00
		0,00	0,00	0,00	0,00	0,00	0,00	0,00	0,00
	<i>inklusive Vorjahre (gerundet)</i>		0,00	0,00	0,00	0,00	0,00	0,00	
1000048	PV + Speicher Abwasser/Wasser (2023 bis 2026)								
	Auszahlungen - Investitionen - Mittelverwendung	0,00	160.000,00	160.000,00	0,00	0,00	0,00	0,00	320.000,00
	Einzahlungen - Finanzierung - Mittelherkunft	0,00	160.000,00	160.000,00	0,00	0,00	0,00	0,00	320.000,00
		0,00	0,00	0,00	0,00	0,00	0,00	0,00	0,00
	<i>inklusive Vorjahre (gerundet)</i>		0,00	0,00	0,00	0,00	0,00	0,00	
1000049	Umbau Gemeindehaus Großschönau 49 (2024 bis 202)								
	Auszahlungen - Investitionen - Mittelverwendung	0,00	0,00	35.000,00	0,00	0,00	0,00	0,00	35.000,00
	Einzahlungen - Finanzierung - Mittelherkunft	0,00	0,00	35.000,00	0,00	0,00	0,00	0,00	35.000,00
		0,00	0,00	0,00	0,00	0,00	0,00	0,00	0,00
	<i>inklusive Vorjahre (gerundet)</i>		0,00	0,00	0,00	0,00	0,00	0,00	
Saldo Investive Einzelvorhaben		93.801,84	0,00	900,00	900,00	900,00	0,00	0,00	96.500,00
	<i>inklusive Vorjahre (gerundet)</i>		93.800,00	94.700,00	95.600,00	96.500,00	96.500,00	96.500,00	
2000000	Sonstige Investitionen (2020 bis 2099)								
	Auszahlungen - Investitionen - Mittelverwendung	51.690,23	58.000,00	2.600,00	2.600,00	2.600,00	2.600,00	2.600,00	122.700,00
	Einzahlungen - Finanzierung - Mittelherkunft	0,00	10.000,00	500,00	500,00	500,00	500,00	500,00	12.500,00
		-51.690,23	-48.000,00	-2.100,00	-2.100,00	-2.100,00	-2.100,00	-2.100,00	-110.200,00
	<i>inklusive Vorjahre (gerundet)</i>		-99.700,00	-101.800,00	-103.900,00	-106.000,00	-108.100,00	-110.200,00	
Saldo Sonstige Investitionen		-51.690,23	-48.000,00	-2.100,00	-2.100,00	-2.100,00	-2.100,00	-2.100,00	-110.200,00
	<i>inklusive Vorjahre (gerundet)</i>		-99.700,00	-101.800,00	-103.900,00	-106.000,00	-108.100,00	-110.200,00	

Salden Finanzierungsergebnisse		RA Vorjahre	VA 2023	VA 2024	Plan 2025	Plan 2026	Plan 2027	Plan 2028	Plan Gesamt (gerundet)
1000001	Straßenbau (1999 bis 2030)								
	Auszahlungen - Investitionen - Mittelverwendung	304.521,21	150.000,00	170.000,00	0,00	0,00	0,00	0,00	624.500,00
	Einzahlungen - Finanzierung - Mittelherkunft	369.273,59	150.000,00	170.000,00	0,00	0,00	0,00	0,00	689.300,00
		64.752,38	0,00	0,00	0,00	0,00	0,00	0,00	64.800,00
	<i>inklusive Vorjahre (gerundet)</i>		64.800,00	64.800,00	64.800,00	64.800,00	64.800,00	64.800,00	
1000017	Feuerwehren (2001 bis 2030)								
	Auszahlungen - Investitionen - Mittelverwendung	504.325,50	66.400,00	76.400,00	0,00	0,00	0,00	0,00	647.100,00
	Einzahlungen - Finanzierung - Mittelherkunft	533.529,32	66.400,00	76.400,00	0,00	0,00	0,00	0,00	676.300,00
		29.203,82	0,00	0,00	0,00	0,00	0,00	0,00	29.200,00
	<i>inklusive Vorjahre (gerundet)</i>		29.200,00	29.200,00	29.200,00	29.200,00	29.200,00	29.200,00	
Saldo Investive Einzelvorhaben		93.956,20	0,00	0,00	0,00	0,00	0,00	0,00	94.000,00
	<i>inklusive Vorjahre (gerundet)</i>		94.000,00	94.000,00	94.000,00	94.000,00	94.000,00	94.000,00	
Saldo der gesamten Investitionstätigkeit		136.067,81	-48.000,00	-1.200,00	-1.200,00	-1.200,00	-2.100,00	-2.100,00	80.300,00
	<i>inklusive Vorjahre (gerundet)</i>		88.100,00	86.900,00	85.700,00	84.500,00	82.400,00	80.300,00	

Personaldaten iSd ÖStp (Anlage 4)

Gruppe 1 - gesamt	Dienstverhältnis zu Gemeinde, dienstleistend in einer Dienststelle, bezahlt aus dem Budget von Gemeinde		Personalaufwendungen				
	Köpfe ³⁾	VBÄ ³⁾	davon melden Gemeinden optional				gesamt
Bezüge (Unterklasse 50-52)			Nebengebühren (Unterklasse 56)	Dienstgeberbeiträge (Unterklasse 58)	Weitere Aufwendungen	Kontenklasse 5 ²⁾	
Beamtinnen und Beamte	k.A.	k.A.	0,00				
Vertragsbedienstete	14,00	9,94	250.000,00				
KV-Bedienstete (Kollektivvertrag)	k.A.	k.A.	215.000,00				
Nicht zuordenbar	k.A.	k.A.					
Summe	14,00	9,94	465.000,00	2.700,00	110.000,00	0,00	577.700,00
darunter (Teilmengen der Gruppe 1)			Länder und Gemeinden melden optional				
	Köpfe ³⁾	VBÄ ³⁾	Bezüge (Unterklasse 50-52)	Nebengebühren (Unterklasse 56)	Dienstgeberbeiträge (Unterklasse 58)	Weitere Aufwendungen	Kontenklasse 5 ²⁾
Musikschullehrerinnen und -lehrer	k.A.	k.A.					
Elementarpädagoginnen und -pädagogen	k.A.	k.A.					
Bedienstete nicht-ausgliederter Krankenanstalten	k.A.	k.A.					
Lehrlinge	k.A.	k.A.					
Summe	k.A.	k.A.					

Gruppe 2 - gesamt	Dienstverhältnis zu Gemeinde, nicht dienstleistend bei Gemeinde ¹⁴ , bezahlt aus dem Budget von Gemeinde		Personalaufwendungen				
	Köpfe ³⁾	VBÄ ³⁾	davon melden Gemeinden optional				gesamt
Bezüge (Unterklasse 50-52)			Nebengebühren (Unterklasse 56)	Dienstgeberbeiträge (Unterklasse 58)	Weitere Aufwendungen	Kontenklasse 5 ²⁾	
Beamtinnen und Beamte	k.A.	k.A.					
Vertragsbedienstete	k.A.	k.A.					
Nicht zuordenbar	k.A.	k.A.					
Summe	k.A.	k.A.					

Beamtinnen und Beamte - Pensionistinnen und Pensionisten zum 31.12.2024			
	Köpfe ³⁾	Ø-Pensionshöhe / Mt. ⁴⁾	
Ruhegenussbezieherinnen und -bezieher			
Hinterbliebene ⁵⁾			
Neue Ruhegenussbezieherinnen und -bezieher im Bezugsjahr 2024			
	Köpfe ³⁾	Ø-Pensionsantrittsalter	Ø-Pensionshöhe / Mt. ⁴⁾
Alterspension ⁶⁾			
Dienstunfähigkeit ⁷⁾			
vorzeitige Pensionierung mit Abschlag ⁸⁾			
vorzeitige Pensionierung ohne Abschlag ⁹⁾			
Pensionierungen gesamt	0,0	0,0	0,0
Gesamter Pensionsaufwand für das Bezugsjahr 2024	3.300,00		
1) gemäß den Vorgaben in Artikel 14 Abs. 2 lit. c ÖStP 2012 2) Personalrückstellungen und Sachbezüge sind in diese Anlage nicht aufzunehmen 3) Aus Datenschutzgründen wird dieses Feld erst ab 6 betroffenen Personen ausgewiesen 4) Durchschnittspension im Dezember laut Personalstatistik-Festlegungen ohne Sonderzahlungen, ohne Pflegegeld und ohne sonstige Transferleistungen; brutto 5) Witwen-, Witwer-, Waisenversorgungsbezüge und vergleichbare Leistungen 6) Ruhebezüge aufgrund eines Übertritts in den Ruhestand oder einer vergleichbaren Regelung iSd § 13 BDG 1979 7) Ruhebezüge aufgrund einer Ruhestandsversetzung wegen dauernder Dienstunfähigkeit iSd § 14 BDG 1979 8) Ruhebezüge aufgrund einer vorzeitigen Ruhestandsversetzung mit Abschlag iSd §§ 15b, 15c oder 236d BDG 1979 9) Ruhebezüge aufgrund einer vorzeitigen Ruhestandsversetzung ohne Abschlag 10) Inkl. Musikschullehrerinnen und -lehrer sowie Elementarpädagoginnen und -pädagogen 11) Darunter sind Personalgestellungen bei Beteiligungen iSd § 23 VRV 2015 sowie sonstige Personalgestellungen, zB bei anderen Gebietskörperschaften und Körperschaften öffentlichen Rechts zu verstehen.			

Nachweis über Transferzahlungen (Anlage 6a)

Haushaltskonto	Bezeichnung Ansatz	Bezeichnung Post	Summe Einzahlungen	Summe Auszahlungen
Transferzahlungen von/an Bund, Bundesfonds, Bundeskammern				
Gesamtsumme Transferzahlungen von/an Bund, Bundesfonds, Bundeskammern			1.779.600,00	0,00
Summe Kapitaltransfers			75.000,00	0,00
Summe Transfers			1.704.600,00	0,00
2/021000+816000	STATISTIK	Ersatz für stat. Erhebungen	200,00	
2/850000+861100	WASSERVERSORGUNG	Zinsenzusch. Darl.1019 ÖKK Bund	9.000,00	
2/850000+861200	WASSERVERSORGUNG	Zuschuß Darl. 1038 KPC Bund	2.500,00	
2/851000+861100	Abwasserentsorgung Großschönau	Zinsenzusch. Darl.1020 ÖKK Bund	28.000,00	
2/851000+861200	Abwasserentsorgung Großschönau	Zuschuß Darl. 1039 KPC Bund	30.000,00	
2/925000+859400	ERTRAGSANTEILE AN GEMEINSCH.BUNDESABG.	Ertragsanteile	1.262.000,00	
2/940000+861000	Zuschüsse des Bundes	Bedarfszuweisung 1 (Strukturhilfe)	45.400,00	
2/941000+860000	FINANZZUWEISUNGEN DES BUNDES NACH FAG	Finanzzuweisungen des Bundes	40.000,00	
6/163600+300100	FEUERWEHREN	KIP Mittel	10.000,00	
6/612000+871000	STRASSENBAU	Bedarfszuweisungsmittel	160.000,00	
6/710100+871000	Güterwege	Bedarfszuweisung Güterwege	7.500,00	
6/820000+871000	BAUHOF	Bedarfszuweisungsmittel	120.000,00	
6/846000+300000	Haus- und Grundkauf	KIP Mittel	65.000,00	
Transferzahlungen von/an Länder, Landesfonds, Landesammern				
Gesamtsumme Transferzahlungen von/an Länder, Landesfonds, Landesammern			106.500,00	278.700,00
Summe Kapitaltransfers			20.000,00	0,00
Summe Transfers			86.500,00	278.700,00
2/024000+816000	Wahlamt	Kostenbeiträge für Wahlen	1.500,00	
2/240000+861100	KINDERGARTEN	Transfers von Ländern, Landesfonds und Landesammern	20.000,00	
2/259100+861200	Tagesbetreuung	Landesförderung TBE 2024-2026	30.000,00	
6/029120+871000	Umbau/Modernisierung Amtsgebäude	Kapitaltransfers aus Gemeinde-Bedarfszuweisungsmitteln	35.000,00	
6/846000+301100	Haus- und Grundkauf	Fördermittel RU3 Raumordnung	20.000,00	
1/220000-751000	BERUFSBILDENDER UNTERRICHT	Berufschulerhaltungsbeitrag		5.000,00
1/419000-751000	SOZIALHILFEUMLAGE	Sozialhilfeumlage		5.700,00
1/419000-751100	SOZIALHILFEUMLAGE	Sozialhilfeumlage		220.000,00
1/439000-751000	JUGENDWOHLFAHRT	Umlage		43.000,00
1/510000-751000	MEDIZINISCHE BEREICHS- VERSORGUNG	Beitrag an Pensions- verband		5.000,00
Transferzahlungen von/an Gemeinden, Gemeindeverbände, Gemeindefonds				
Gesamtsumme Transferzahlungen von/an Gemeinden, Gemeindeverbände, Gemeindefonds			0,00	187.100,00
Summe Kapitaltransfers			0,00	0,00
Summe Transfers			0,00	187.100,00
1/022000-752000	Standesamt	Beitrag an Standesamts- und Staatsbgsch.Verbund Weitra		22.000,00

Haushaltskonto	Bezeichnung Ansatz	Bezeichnung Post	Summe Einzahlungen	Summe Auszahlungen
Transferzahlungen von/an Gemeinden, Gemeindeverbände, Gemeindefonds				
Gesamtsumme Transferzahlungen von/an Gemeinden, Gemeindeverbände, Gemeindefonds			0,00	187.100,00
Summe Kapitaltransfers			0,00	0,00
Summe Transfers			0,00	187.100,00
1/212000-752000	SCHULGEMEINDEVER- BANDSUMMLAGE	Transfers an Gemeinden, Gemeindeverbände (ohne marktbestimmte Tätigkeit) und Gemeindefonds		120.000,00
1/320000-752000	Musikschule	Musikschulbeiträge		45.000,00
1/562100-752000	NÖKAS	NÖKAS Verwaltungsaufwand		100,00
Transferzahlungen von/an Sozialversicherungsträger				
Gesamtsumme Transferzahlungen von/an Sozialversicherungsträger			0,00	361.000,00
Summe Kapitaltransfers			0,00	0,00
Summe Transfers			0,00	361.000,00
1/562000-752000	BEITRÄGE DER GEMEINDEN Z.KRANKENANSTALTENGES.	Sprengelbeitrag NÖKAS Zweckaufwand		361.000,00
Transferzahlungen von/an sonst. Träger des öffentlichen Rechts				
Gesamtsumme Transferzahlungen von/an sonst. Träger des öffentlichen Rechts			0,00	0,00
Summe Kapitaltransfers			0,00	0,00
Summe Transfers			0,00	0,00
Gesamtsumme			1.886.100,00	826.800,00

Nachweis über Haushaltsrücklagen und Zahlungsmittelreserven
(Anlage 6b)

Haushaltsrücklagen			Rücklagenstand			Rücklagenstand	Zahlungsmittelreserven		
Nr.	Verwendungszweck	Ansatz	31.12.2023	Zuweisungen	Entnahmen	31.12.2024	31.12.2023	31.12.2024	Konto-/Sparbuchnummer
8/9990935/00001	Rücklage aus 50% des Eröffnungsbilanzsaldos	912000	2.562.000,00			2.562.000,00			
Allgemeine Haushaltsrücklagen			2.562.000,00	0,00	0,00	2.562.000,00	0,00	0,00	
8/9997935/00001	Haushaltspotential Rücklage	990000	50.000,00			50.000,00			
Rücklage ohne Zahlungsmittelreserve			50.000,00	0,00	0,00	50.000,00	0,00	0,00	
Gesamtsummen			2.612.000,00	0,00	0,00	2.612.000,00	0,00	0,00	

Einzelnachweis über Finanzschulden und Schuldendienst
(Anlage 6c)

Voranschlag 2024

Marktgemeinde Großschönau

Einzelnachweis über Finanzschulden und Schuldendienst (Anlage 6c)

Darlehen/Darlehensgeber Verwendung/Staat Aktenzahl	Laufzeit Währung/Zinssatz Zinsindikator	Darlehenshöhe Gesamt	Buchwert 31.12.2023	Zugang	Tilgung	Zinsen	Summe Schuldendienst	Schuldendienst- ersätze	Buchwert 31.12.2024	Netto Schuldendienst
0.										
9000001/65 Raiffeisenbank Obe Zubau FF-Haus Großschönau/AT 1088	2021 - 2036 EUR/0,740% FIX verzinst	88.000,00	70.400,00		8.800,00	800,00	9.600,00	800,00	61.600,00	8.800,00
9000006/11 Sparkasse Waldvier WVA BA08 Hochbehälter u.Aufbereitung/AT 1086	2021 - 2045 EUR/4,432% euribor6m	92.000,00	80.900,00		3.700,00	500,00	4.200,00		77.200,00	4.200,00
9000006/12 Sparkasse Waldvier WVA BA09 EVN-Leitung Zwischenfinanzierung/AT 1087	2021 - 2025 EUR/4,432% euribor6m	300.000,00	300.000,00			12.000,00	12.000,00		300.000,00	12.000,00
Zwischensumme			451.300,00	0,00	12.500,00	13.300,00	25.800,00	800,00	438.800,00	25.000,00

1. Darlehen für Investitionszwecke (Dfl)

1.1. ... von Trägern des öffentlichen Rechts

1.1.1. ... von Bund, Bundesfonds, Bundeskammern

9000001/52 Raiffeisenbank Obe Tagesbetreuungseinrichtung, Schul- und KG Fonds/AT 1075	2017 - 2026 EUR/4,850% euribor6m	200.000,00	113.600,00		13.300,00	1.300,00	14.600,00	4.300,00	100.300,00	10.300,00
------------------------------------------------------------------------------------------------	----------------------------------------	------------	------------	--	-----------	----------	-----------	----------	------------	-----------

1.1.2. ... von Ländern, Landesfonds, Landesammern

9000002/4 Amt der NÖ Landesr Arzthaus/AT 1006	1978 - 2028 EUR/0,500% nieder verzin:	74.635,00	8.500,00		2.500,00	100,00	2.600,00		6.000,00	2.600,00
-----------------------------------------------------	---------------------------------------------	-----------	----------	--	----------	--------	----------	--	----------	----------

1.1.3. ... von Gemeinden, Gemeindeverbänden, Gemeindefonds

1.1.4. ... von Sozialversicherungsträgern

1.1.5. ... von sonstigen Trägern des öffentlichen Rechts

1.2. ... von Beteiligungen der Gebietskörperschaft (ohne Finanzunternehmungen)

1.3. ... von Unternehmen (ohne Beteiligungen und ohne Finanzunternehmungen)

Darlehen/Darlehensgeber Verwendung/Staat Aktenzahl	Laufzeit Währung/Zinssatz Zinsindikator	Darlehenshöhe Gesamt	Buchwert 31.12.2023	Zugang	Tilgung	Zinsen	Summe Schuldendienst	Schuldendienst- ersätze	Buchwert 31.12.2024	Netto Schuldendienst
1.4. ... von Finanzunternehmen										
1.4.1. ... von Finanzunternehmen im Inland										
9000001/11 Raiffeisenbank Obe Wasserversorgung Großschönau/AT 1019	2000 - 2025 EUR/2,000% SMR Bund	363.364,17	27.500,00		18.000,00	1.200,00	19.200,00	9.000,00	9.500,00	10.200,00
9000001/12 Raiffeisenbank Obe Abwasserbeseitigung Großschönau/AT 1020	2000 - 2025 EUR/2,000% SMR Bund	944.746,84	70.000,00		45.000,00	2.000,00	47.000,00	28.000,00	25.000,00	19.000,00
9000001/13 Raiffeisenbank Obe ABA Siedlungsgebiet/AT 1025	2001 - 2025 EUR/2,000% SMR Bund	48.690,80	5.000,00		2.500,00	200,00	2.700,00		2.500,00	2.700,00
9000001/14 Raiffeisenbank Obe WVA Siedlungsgebiet/AT 1026	2001 - 2025 EUR/2,000% SMR Bund	17.441,48	2.800,00		800,00	100,00	900,00		2.000,00	900,00
9000001/17 Raiffeisenbank Obe ABA Engelstein/Mistelbach/AT 1029	2003 - 2027 EUR/2,000% euribor6m	58.100,00	12.300,00		2.500,00	300,00	2.800,00		9.800,00	2.800,00
9000001/18 Raiffeisenbank Obe ABA Ausfinanzierung Großschönau/AT 1030	2003 - 2027 EUR/2,000% euribor6m	163.500,00	27.000,00		8.000,00	800,00	8.800,00		19.000,00	8.800,00
9000001/21 Raiffeisenbank Obe WVA Großschönau, Ausfinanzierung/AT 1032	2003 - 2027 EUR/2,000% euribor6m	43.600,00	8.200,00		2.000,00	100,00	2.100,00		6.200,00	2.100,00
9000001/22 Raiffeisenbank Obe WVA BA03 und BA04, MB/E und Rabenloch/AT 1033	2003 - 2027 EUR/2,000% euribor6m	206.400,00	34.000,00		10.000,00	1.000,00	11.000,00		24.000,00	11.000,00

Voranschlag 2024

Marktgemeinde Großschönau

Einzelnachweis über Finanzschulden und Schuldendienst (Anlage 6c)

Darlehen/Darlehensgeber Verwendung/Staat Aktenzahl	Laufzeit Währung/Zinssatz Zinsindikator	Darlehenshöhe Gesamt	Buchwert 31.12.2023	Zugang	Tilgung	Zinsen	Summe Schuldendienst	Schuldendienst- ersätze	Buchwert 31.12.2024	Netto Schuldendienst
9000001/39 Raiffeisenbank Obe ABA Rothfarn Ausfinanzierung/AT 1062	2012 - 2037 EUR/5,000% euribor6m	98.000,00	55.000,00		3.900,00	900,00	4.800,00		51.100,00	4.800,00
9000001/44 Raiffeisenbank Obe Güterwegebau 2015/AT 1067	2015 - 2025 EUR/4,712% euribor6m	30.000,00	4.500,00		3.000,00	100,00	3.100,00		1.500,00	3.100,00
9000001/45 Raiffeisenbank Obe Friedhofserweiterung/AT 1068	2015 - 2025 EUR/4,712% euribor6m	22.000,00	3.300,00		2.200,00	100,00	2.300,00		1.100,00	2.300,00
9000001/47 Raiffeisenbank Obe WVA Leitungskataster und, Sanierung Friedreichs/AT 1070	2015 - 2025 EUR/4,712% euribor6m	50.000,00	7.500,00		5.000,00	200,00	5.200,00		2.500,00	5.200,00
9000001/48 Raiffeisenbank Obe ABA Leitungskataster/AT 1071	2015 - 2025 EUR/4,712% euribor6m	45.000,00	4.500,00		4.500,00	200,00	4.700,00	1.800,00		2.900,00
9000001/49 Raiffeisenbank Obe ABA Regenwasserumleiter/AT 1072	2015 - 2040 EUR/4,712% euribor6m	45.000,00	29.700,00		1.800,00	200,00	2.000,00		27.900,00	2.000,00
9000001/50 Raiffeisenbank Obe Straßenbau 2016/AT 1073	2016 - 2026 EUR/5,330% euribor6m	39.000,00	15.300,00		3.900,00	200,00	4.100,00		11.400,00	4.100,00
9000001/58 Raiffeisenbank Obe ABA Photovoltaikanlage, FSA "Klimaschutz"/AT 1058	2009 - 2037 EUR/5,132% euribor6m	150.000,00	84.000,00		6.000,00	1.600,00	7.600,00	4.000,00	78.000,00	3.600,00
9000003/2 PSK Öffentliche Han WVA BA03 und 04/AT 1038	2003 - 2028 EUR/4,730% euribor6m	79.000,00	18.800,00		3.400,00	200,00	3.600,00	2.500,00	15.400,00	1.100,00

Voranschlag 2024

Marktgemeinde Großschönau

Einzelnachweis über Finanzschulden und Schuldendienst (Anlage 6c)

Darlehen/Darlehensgeber Verwendung/Staat Aktenzahl	Laufzeit Währung/Zinssatz Zinsindikator	Darlehenshöhe Gesamt	Buchwert 31.12.2023	Zugang	Tilgung	Zinsen	Summe Schuldendienst	Schuldendienst- ersätze	Buchwert 31.12.2024	Netto Schuldendienst
9000003/3 PSK Öffentliche Han ABA BA05, ÖKK und Gemeinde/AT 1039	2003 - 2028 EUR/4,730% euribor6m	521.500,00	122.000,00		23.000,00	2.000,00	25.000,00	30.000,00	99.000,00	-5.000,00
9000003/4 PSK Öffentliche Han ABA BA06, GO/Th./Rf./AT 1040	2003 - 2028 EUR/3,526% euribor6m	39.000,00	9.400,00		1.700,00	100,00	1.800,00		7.700,00	1.800,00
9000003/9 PSK Öffentliche Han Ausfinanzierung ABA, BA 06 und 07/AT 1050	2010 - 2035 EUR/4,925% euribor6m	287.000,00	140.600,00		11.300,00	4.000,00	15.300,00		129.300,00	15.300,00
9000006/2 Sparkasse Waldviert WVA BA05, FSA-EU Arbeitsmarkt-, belegungsdarlehen/AT 1048	2006 - 2034 EUR/4,205% euribor6m	90.000,00	27.800,00		4.700,00	1.200,00	5.900,00		23.100,00	5.900,00
9000006/3 Sparkasse Waldviert ABA BA 05 und 07, FSA-EU Arbeitsmarkt-, belegungsdarlehen/AT 1049	2006 - 2034 EUR/2,000% euribor6m	1.480.000,00	603.600,00		59.200,00	12.000,00	71.200,00	35.000,00	544.400,00	36.200,00
9000006/6 Sparkasse Waldviert FF-Haus Großsotten FSA/AT 1054	2009 - 2024 EUR/4,246% euribor6m	65.000,00	2.400,00		2.400,00	100,00	2.500,00	100,00		2.400,00
9000006/10 Sparkasse Waldvier WVA Aufbereitungsanlage/AT 1078	2019 - 2043 EUR/4,542% euribor6m	50.000,00	119.000,00		5.800,00	4.000,00	9.800,00		113.200,00	9.800,00

1.4.2. ... von Finanzunternehmen im Ausland

1.5. ... von Sonstigen

Zwischensumme			1.556.300,00	0,00	246.400,00	34.200,00	280.600,00	114.700,00	1.309.900,00	165.900,00
----------------------	--	--	---------------------	-------------	-------------------	------------------	-------------------	-------------------	---------------------	-------------------

2. Finanzschulden für den laufenden Aufwand

2.1. ... von Trägern des öffentlichen Rechts

2.1.1. ... von Bund, Bundesfonds, Bundeskammern

Darlehen/Darlehensgeber	Laufzeit	Darlehenshöhe	Buchwert	Zugang	Tilgung	Zinsen	Summe	Schuldendienst-	Buchwert	Netto
Verwendung/Staat	Währung/Zinssatz	Gesamt	31.12.2023				Schuldendienst	ersätze	31.12.2024	Schuldendienst
Aktenzahl	Ansatz	Zinsindikator								

2.1.2. ... von Ländern, Landesfonds, Landesammern

9000002/58 Amt der NÖ Landes	2019 - 2033	75.158,61	75.200,00						75.200,00	
WVA BA04 Endfälliges	EUR/0,000%									
Darlehen WWF/AT										
1081	850000									
9000002/59 Amt der NÖ Landes	2019 - 2036	17.763,26	17.700,00						17.700,00	
WVA BA05 Endfälliges	EUR/0,000%									
Darlehen WWF/AT										
1082	850000									
9000002/60 Amt der NÖ Landes	2019 - 2034	54.825,87	54.800,00						54.800,00	
ABA BA05 Endfälliges Darlehen	EUR/0,000%									
WWF/AT										
1083	851000									
9000002/61 Amt der NÖ Landes	2019 - 2036	103.895,47	103.900,00						103.900,00	
ABA BA06 Endfälliges Darlehen	EUR/0,000%									
WWF/AT										
1084	851000									
9000002/62 Amt der NÖ Landes	2019 - 2036	57.348,64	57.300,00						57.300,00	
ABA BA07 Endfälliges Darlehen	EUR/0,000%									
WWF/AT										
1085	851000									

2.1.3. ... von Gemeinden, Gemeindeverbänden, Gemeindefonds

2.1.4. ... von Sozialversicherungsträgern

2.1.5. ... von sonstigen Trägern des öffentlichen Rechts

2.2. ... von Beteiligungen der Gebietskörperschaft (ohne Finanzunternehmungen)

2.3. ... von Unternehmen (ohne Beteiligungen und ohne Finanzunternehmungen)

2.4. ... von Finanzunternehmen

2.4.1. ... von Finanzunternehmen im Inland

2.4.2. ... von Finanzunternehmen im Ausland

Darlehen/Darlehensgeber	Laufzeit	Darlehenshöhe	Buchwert	Zugang	Tilgung	Zinsen	Summe	Schuldendienst-	Buchwert	Netto
Verwendung/Staat	Währung/Zinssatz	Gesamt	31.12.2023				Schuldendienst	ersätze	31.12.2024	Schuldendienst
Aktenzahl	Ansatz	Zinsindikator								
2.5. ... von Sonstigen										
Zwischensumme			308.900,00	0,00	0,00	0,00	0,00	0,00	308.900,00	0,00
SUMME (1 und 2)			2.316.500,00	0,00	258.900,00	47.500,00	306.400,00	115.500,00	2.057.600,00	190.900,00
Davon ohne Quasi-KG *)			218.000,00	0,00	36.100,00	2.700,00	38.800,00	5.200,00	181.900,00	33.600,00
Davon Quasi-KG *)			2.098.500,00	0,00	222.800,00	44.800,00	267.600,00	110.300,00	1.875.700,00	157.300,00

*) Quasi-Kapitalgesellschaften außerhalb des Sektors Staat gemäß ESVG (Ansatz 85-89).

Nachweis über haushaltsinterne Vergütungen (Anlage 6f)

Gruppenebene		Erträge	Aufwendungen
0	Vertretungskörper und allgemeine Verwaltung	39.000,00	0,00
1	Öffentliche Ordnung und Sicherheit	0,00	0,00
2	Unterricht, Erziehung, Sport und Wissenschaft	13.000,00	0,00
3	Kunst, Kultur und Kultus	0,00	0,00
4	Soziale Wohlfahrt und Wohnbauförderung	0,00	0,00
5	Gesundheit	0,00	0,00
6	Straßen- und Wasserbau, Verkehr	0,00	0,00
7	Wirtschaftsförderung	0,00	0,00
8	Dienstleistungen	70.000,00	117.000,00
9	Finanzwirtschaft	0,00	0,00
Summe		122.000,00	117.000,00

Leasingspiegel (Anlage 6i)

Finanzierungsleasing

Ansatz- oder Projektbezeichnung	Anschaffungskosten	Buchwert 31.12.2023	Buchwert 31.12.2024	Summe ausstehender Mindestleasing- zahlungen	Laufzeit	Restlaufzeit in Jahren	Kautionen für Finanzierungsleasing
Summe	0,00	0,00	0,00	0,00			

Wirtschaftliche Unternehmungen, Betriebe, betriebsähnliche Einrichtungen gem. § 1 Abs. 2

Summe	0,00	0,00	0,00	0,00			
--------------	-------------	-------------	-------------	-------------	--	--	--

Operating Leasing

Ansatz- oder Projektbezeichnung	Laufzeit Grundmietzeit in Jahren	Gesamtkosten	Einmalkautions	Leasingentgelt (ohne laufender Kautions)	Laufende Kautions	Restlaufzeit in Jahren	Kumulierte Restzahlungen
Summe		0,00	0,00	0,00	0,00		0,00

Wirtschaftliche Unternehmungen, Betriebe, betriebsähnliche Einrichtungen gem. § 1 Abs. 2

Summe		0,00	0,00	0,00	0,00		0,00
--------------	--	-------------	-------------	-------------	-------------	--	-------------

Rückstellungsspiegel (Anlage 6q)

Rückstellung	Stand 31.12.2023	Dotierungen (+)	Auflösung inkl. Verbrauch (-)	Stand 31.12.2024
Kurzfristig	0,00	0,00	0,00	0,00
Rückstellungen für Prozesskosten				
Rückstellungen für nicht konsumierte Urlaube				
Rückstellungen für ausstehende Rechnungen				
Sonstige kurzfristige Rückstellungen				
Langfristig	0,00	0,00	0,00	0,00
Rückstellungen für Abfertigungen				
Rückstellungen für Jubiläumszuwendungen				
Rückstellungen für Haftungen				
Rückstellungen für Sanierung von Altlasten				
Rückstellungen für Pensionen (Säule I)				
Sonstige langfristige Rückstellungen				
Gesamtsumme	0,00	0,00	0,00	0,00

Dienstpostenplan
- interne Anlage b

Dienstpostenplan zum Voranschlag 2024

DZW	Bezeichnung des Dienstzweiges	Anzahl	Entlohnungsgruppe	Funktionsverwendung			
				Anzahl	FGrp	Bezeichnung	Pzlg
44	Höherer Verwaltungsdienst	1	7	1	9 ^{a)}	Amtsleiter	✓
71	Verwaltungsfachdienst	2	5				
12	Kindergartenhilfsdienst	3	3				
107	Tagesbetreuung	3	klk				
16	Schulwart	1	2				
2	Facharbeiter und angelernte Arbeiter	5	5				
	Reinigungskraft	1	freier Dienstvertrag				

Zeichenerklärung Funktionsdienstposten
gem. § 2 Abs. 3 lit. A)-d) GBDO 1976

leitender Gemeindebediensteter	a)
--------------------------------	----

Nachweis Vermögen mit abgeänderter Nutzungsdauer

Konto	Bezeichnung	Nutzungsdauer lt. VRV	Abweichende Nutzungsdauer	Begründung
2/0040001/02375	Engelstein / Fahrbahn Fläche 1.401,57 m ² , Oberfläche Asphalt, ;	33,0	33,0	lt. GR-Beschluss vom 12.04.2021
2/0040001/02376	Großschönau / Fahrbahn Fläche 6.325,71 m ² , Oberfläche Asphz	33,0	33,0	lt. GR-Beschluss vom 12.04.2021
2/0040001/02377	Schroffen / Fahrbahn Fläche 23,14 m ² , Oberfläche Asphalt, Zust	33,0	33,0	lt. GR-Beschluss vom 12.04.2021
2/0040001/02378	Großsotten / Fahrbahn Fläche 1.127,77 m ² , Oberfläche Asphalt, z	33,0	33,0	lt. GR-Beschluss vom 12.04.2021
2/0040001/02379	Friedreichs / Fahrbahn Fläche 918,73 m ² , Oberfläche Asphalt, Z	33,0	33,0	lt. GR-Beschluss vom 12.04.2021
2/0040001/02380	Mistelbach / Fahrbahn Fläche 978,28 m ² , Oberfläche Asphalt, Zi	33,0	33,0	lt. GR-Beschluss vom 12.04.2021
2/0040001/02381	Mistelbach / Fahrbahn Fläche 348,24 m ² , Oberfläche Asphalt, Zi	33,0	33,0	lt. GR-Beschluss vom 12.04.2021
2/0040001/02382	Mistelbach / Fahrbahn Fläche 378,09 m ² , Oberfläche Asphalt, Zi	33,0	33,0	lt. GR-Beschluss vom 12.04.2021
2/0040001/02383	Großschönau / Fahrbahn Fläche 1.370,59 m ² , Oberfläche Asphz	33,0	33,0	lt. GR-Beschluss vom 12.04.2021
2/0040001/02384	Großschönau / Geh- und Radweg Fläche 188,90 m ² , Oberfläche	33,0	33,0	lt. GR-Beschluss vom 12.04.2021
2/0040001/02385	Großschönau / Parkstreifen Fläche 724,93 m ² , Oberfläche Asph:	33,0	33,0	lt. GR-Beschluss vom 12.04.2021
2/0040001/02386	Rothfarn / Rothfarn II / Fahrbahn Fläche 1.129,98 m ² , Oberfläche	33,0	33,0	lt. GR-Beschluss vom 12.04.2021
2/0040001/02387	Rothfarn / Rothfarn II / Fahrbahn Fläche 44,90 m ² , Oberfläche A	33,0	33,0	lt. GR-Beschluss vom 12.04.2021
2/0040001/02388	Großschönau / Fahrbahn Fläche 677,84 m ² , Oberfläche Asphalt,	33,0	33,0	lt. GR-Beschluss vom 12.04.2021
2/0040001/02389	Wörnharth / Parkstreifen Fläche 198,60 m ² , Oberfläche Asphalt,	33,0	33,0	lt. GR-Beschluss vom 12.04.2021
2/0040001/02390	Wörnharth / Fahrbahn Fläche 1.066,29 m ² , Oberfläche Asphalt, ;	33,0	33,0	lt. GR-Beschluss vom 12.04.2021
2/0040001/02391	Engelstein / Fahrbahn Fläche 424,05 m ² , Oberfläche Asphalt, Zi	33,0	33,0	lt. GR-Beschluss vom 12.04.2021
2/0040001/02392	Schroffen / Schroffen-Wachtberg / Parkstreifen Fläche 66,35 m ² ,	33,0	33,0	lt. GR-Beschluss vom 12.04.2021
2/0040001/02393	Großschönau / Fahrbahn Fläche 3.197,16 m ² , Oberfläche Asphz	33,0	33,0	lt. GR-Beschluss vom 12.04.2021
2/0040001/02394	Rothfarn / Rothfarn II / Fahrbahn Fläche 40,36 m ² , Oberfläche A	33,0	33,0	lt. GR-Beschluss vom 12.04.2021
2/0040001/02395	Thaures / Thaures / Fahrbahn Fläche 2.176,92 m ² , Oberfläche A	33,0	33,0	lt. GR-Beschluss vom 12.04.2021
2/0040001/02396	Großsotten / Groß Otten / Fahrbahn Fläche 599,20 m ² , Oberfläch	33,0	33,0	lt. GR-Beschluss vom 12.04.2021
2/0040001/02397	Thaures / Thaures / Fahrbahn Fläche 556,08 m ² , Oberfläche Asj	33,0	33,0	lt. GR-Beschluss vom 12.04.2021
2/0040001/02398	Engelstein / Engelstein / Geh- und Radweg Fläche 40,73 m ² , Ob	33,0	33,0	lt. GR-Beschluss vom 12.04.2021
2/0040001/02399	Engelstein / Engelstein / Geh- und Radweg Fläche 327,92 m ² , O	33,0	33,0	lt. GR-Beschluss vom 12.04.2021
2/0040001/02400	Engelstein / Engelstein / Parkstreifen Fläche 139,85 m ² , Oberfläch	33,0	33,0	lt. GR-Beschluss vom 12.04.2021
2/0040001/02401	Engelstein / Engelstein / Geh- und Radweg Fläche 116,10 m ² , O	33,0	33,0	lt. GR-Beschluss vom 12.04.2021
2/0040001/02402	Engelstein / Engelstein / Parkstreifen Fläche 45,10 m ² , Oberfläch	33,0	33,0	lt. GR-Beschluss vom 12.04.2021
2/0040001/02403	Engelstein / Engelstein / Geh- und Radweg Fläche 924,55 m ² , O	33,0	33,0	lt. GR-Beschluss vom 12.04.2021
2/0040001/02404	Wörnharth / Wörnharth / Geh- und Radweg Fläche 36,52 m ² , Ob	33,0	33,0	lt. GR-Beschluss vom 12.04.2021
2/0040001/02405	Großsotten / Großsotten / Geh- und Radweg Fläche 48,18 m ² , Ob	33,0	33,0	lt. GR-Beschluss vom 12.04.2021
2/0040001/02406	Großsotten / Großsotten / Parkstreifen Fläche 450,97 m ² , Oberfläch	33,0	33,0	lt. GR-Beschluss vom 12.04.2021
2/0040001/02407	Großsotten / Großsotten / Geh- und Radweg Fläche 555,48 m ² , Ot	33,0	33,0	lt. GR-Beschluss vom 12.04.2021
2/0040001/02408	Großschönau / Großschönau / Geh- und Radweg Fläche 3.762, ;	33,0	33,0	lt. GR-Beschluss vom 12.04.2021
2/0040001/02409	Großschönau / Großschönau / Parkstreifen Fläche 85,45 m ² , Ob	33,0	33,0	lt. GR-Beschluss vom 12.04.2021
2/0040001/02410	Großschönau / Großschönau / Parkstreifen Fläche 259,35 m ² , O	33,0	33,0	lt. GR-Beschluss vom 12.04.2021
2/0040001/02411	Harmannstein / Harmannstein / Parkstreifen Fläche 12,84 m ² , Ol	33,0	33,0	lt. GR-Beschluss vom 12.04.2021
2/0040001/02412	Harmannstein / Harmannstein / Parkstreifen Fläche 80,28 m ² , Ol	33,0	33,0	lt. GR-Beschluss vom 12.04.2021
2/0040001/02413	Harmannstein / Harmannstein / Geh- und Radweg Fläche 31,74	33,0	33,0	lt. GR-Beschluss vom 12.04.2021
2/0040001/02414	Großschönau / Großschönau / Geh- und Radweg Fläche 34,93 i	33,0	33,0	lt. GR-Beschluss vom 12.04.2021

Konto	Bezeichnung	Nutzungsdauer lt. VRV	Abweichende Nutzungsdauer	Begründung
2/0040001/02415	Großschönau / Großschönau / Parkstreifen Fläche 851,27 m², O	33,0	33,0	lt. GR-Beschluss vom 12.04.2021
2/0040001/02418	Harmannstein / Fahrbahn Fläche 45,36 m², Oberfläche Asphalt,	33,0	33,0	lt. GR-Beschluss vom 12.04.2021
2/0040001/02419	Harmannstein / Fahrbahn Fläche 150,90 m², Oberfläche Asphalt	33,0	33,0	lt. GR-Beschluss vom 12.04.2021
2/0040001/02420	Thaures / Fahrbahn Fläche 577,33 m², Oberfläche Asphalt, Zust	33,0	33,0	lt. GR-Beschluss vom 12.04.2021
2/0040001/02421	Sonnenplatz / Fahrbahn Fläche 3.073,59 m², Oberfläche Asphal	33,0	33,0	lt. GR-Beschluss vom 12.04.2021
2/0040001/02422	Großschönau / Fahrbahn Fläche 1,86 m², Oberfläche Asphalt, Z	33,0	33,0	lt. GR-Beschluss vom 12.04.2021
2/0040001/02423	Großschönau / Parkstreifen Fläche 247,38 m², Oberfläche Asph:	33,0	33,0	lt. GR-Beschluss vom 12.04.2021
2/0040001/02424	Großschönau / Geh- und Radweg Fläche 89,05 m², Oberfläche /	33,0	33,0	lt. GR-Beschluss vom 12.04.2021
2/0040001/02427	Sonnenplatz / Fahrbahn Fläche 412,30 m², Oberfläche Asphalt, .	33,0	33,0	lt. GR-Beschluss vom 12.04.2021
2/0040001/02428	Herzogweg / Fahrbahn Fläche 269,29 m², Oberfläche Asphalt, Z	33,0	33,0	lt. GR-Beschluss vom 12.04.2021
2/0040001/02429	Großsotten / Fahrbahn Fläche 415,55 m², Oberfläche Asphalt, Zu	33,0	33,0	lt. GR-Beschluss vom 12.04.2021
2/0040001/02430	Rothfarn / Fahrbahn Fläche 53,31 m², Oberfläche Asphalt, Zuste	33,0	33,0	lt. GR-Beschluss vom 12.04.2021
2/0040001/02431	Großsotten / Fahrbahn Fläche 442,54 m², Oberfläche Asphalt, Zu	33,0	33,0	lt. GR-Beschluss vom 12.04.2021
2/0040001/02432	Sonnenplatz / Parkstreifen Fläche 170,05 m², Oberfläche Aspha	33,0	33,0	lt. GR-Beschluss vom 12.04.2021
2/0040001/02433	Rothfarn / Rothfarn II / Fahrbahn Fläche 28,52 m², Oberfläche A	33,0	33,0	lt. GR-Beschluss vom 12.04.2021
2/0040001/02434	Rothfarn / Rothfarn II / Parkstreifen Fläche 113,82 m², Oberfläch	33,0	33,0	lt. GR-Beschluss vom 12.04.2021
2/0040001/02436	Harmannstein / Harmannstein / Parkstreifen Fläche 45,02 m², Ol	33,0	33,0	lt. GR-Beschluss vom 12.04.2021
2/0040001/02437	Thaures / Thaures / Geh- und Radweg Fläche 8,50 m², Oberfläch	33,0	33,0	lt. GR-Beschluss vom 12.04.2021
2/0040001/02438	Thaures / Thaures / Parkstreifen Fläche 41,24 m², Oberfläche Pl	33,0	33,0	lt. GR-Beschluss vom 12.04.2021
2/0040001/02439	Rothfarn / Rothfarn II / Parkstreifen Fläche 77,40 m², Oberfläche	33,0	33,0	lt. GR-Beschluss vom 12.04.2021
2/0040001/02440	Engelstein / Fahrbahn Fläche 144,97 m², Oberfläche Asphalt, Zl	33,0	33,0	lt. GR-Beschluss vom 12.04.2021
2/0040001/02441	Friedreichs / Fahrbahn Fläche 3.833,52 m², Oberfläche Asphalt,	33,0	33,0	lt. GR-Beschluss vom 12.04.2021
2/0040001/02442	Wörnharth / Fahrbahn Fläche 245,60 m², Oberfläche Spritzdecke	33,0	33,0	lt. GR-Beschluss vom 12.04.2021
2/0040001/02443	Wörnharth / Fahrbahn Fläche 14,39 m², Oberfläche Asphalt, Zus	33,0	33,0	lt. GR-Beschluss vom 12.04.2021
2/0040001/02444	Rothfarn / Fahrbahn Fläche 2.499,86 m², Oberfläche Asphalt, Zl	33,0	33,0	lt. GR-Beschluss vom 12.04.2021
2/0040001/02447	Mistelbach / Parkstreifen Fläche 37,02 m², Oberfläche Pflaster, Z	33,0	33,0	lt. GR-Beschluss vom 12.04.2021
2/0040001/02448	Mistelbach / Parkstreifen Fläche 45,22 m², Oberfläche Asphalt, Z	33,0	33,0	lt. GR-Beschluss vom 12.04.2021
2/0040001/02449	Wörnharth / Wörnharth / Parkstreifen Fläche 206,94 m², Oberfläch	33,0	33,0	lt. GR-Beschluss vom 12.04.2021
2/0040001/02450	Wörnharth / Wörnharth / Geh- und Radweg Fläche 28,76 m², Ob	33,0	33,0	lt. GR-Beschluss vom 12.04.2021
2/0040001/02451	Friedreichs / Friedreichs / Parkstreifen Fläche 98,28 m², Oberfläch	33,0	33,0	lt. GR-Beschluss vom 12.04.2021
2/0040001/02452	Friedreichs / Friedreichs / Geh- und Radweg Fläche 102,53 m², U	33,0	33,0	lt. GR-Beschluss vom 12.04.2021
2/0040001/02454	Großsotten / Fahrbahn Fläche 2.315,01 m², Oberfläche Asphalt, Z	33,0	33,0	lt. GR-Beschluss vom 12.04.2021
2/0040001/02456	Großsotten / Parkstreifen Fläche 569,79 m², Oberfläche Asphalt, .	33,0	33,0	lt. GR-Beschluss vom 12.04.2021
2/0040001/02457	Großsotten / Geh- und Radweg Fläche 25,37 m², Oberfläche Asp	33,0	33,0	lt. GR-Beschluss vom 12.04.2021
2/0040001/02458	Engelstein / Fahrbahn Fläche 620,87 m², Oberfläche Asphalt, Zl	33,0	33,0	lt. GR-Beschluss vom 12.04.2021
2/0040001/02459	Großsotten / Großsotten / Geh- und Radweg Fläche 26,63 m², Ob	33,0	33,0	lt. GR-Beschluss vom 12.04.2021
2/0040001/02460	Schroffen / Schroffen / Parkstreifen Fläche 54,33 m², Oberfläche	33,0	33,0	lt. GR-Beschluss vom 12.04.2021
2/0040001/02461	Großsotten / Groß Otten / Fahrbahn Fläche 274,20 m², Oberfläch	33,0	33,0	lt. GR-Beschluss vom 12.04.2021
2/0040001/02462	Großsotten / Groß Otten / Parkstreifen Fläche 101,50 m², Oberflä	33,0	33,0	lt. GR-Beschluss vom 12.04.2021
2/0040001/02463	Sonnenplatz / Parkstreifen Fläche 165,55 m², Oberfläche Aspha	33,0	33,0	lt. GR-Beschluss vom 12.04.2021

Konto	Bezeichnung	Nutzungsdauer lt. VRV	Abweichende Nutzungsdauer	Begründung
2/0040001/02464	Wachtberg / Parkstreifen Fläche 159,28 m ² , Oberfläche Asphalt,	33,0	33,0	lt. GR-Beschluss vom 12.04.2021
2/0040001/02465	Wachtberg / Fahrbahn Fläche 329,16 m ² , Oberfläche Asphalt, Zi	33,0	33,0	lt. GR-Beschluss vom 12.04.2021
2/0040001/02466	Wachtberg / Fahrbahn Fläche 4.352,71 m ² , Oberfläche Asphalt,	33,0	33,0	lt. GR-Beschluss vom 12.04.2021
2/0040001/02467	Rothfarn / Fahrbahn Fläche 362,83 m ² , Oberfläche Asphalt, Zusi	33,0	33,0	lt. GR-Beschluss vom 12.04.2021
2/0040001/02468	Rothfarn / Fahrbahn Fläche 327,92 m ² , Oberfläche Asphalt, Zusi	33,0	33,0	lt. GR-Beschluss vom 12.04.2021
2/0040001/02469	Friedreichs / Fahrbahn Fläche 356,67 m ² , Oberfläche Asphalt, Zi	33,0	33,0	lt. GR-Beschluss vom 12.04.2021
2/0040001/02470	Rothfarn / Rothfarn / Geh- und Radweg Fläche 108,08 m ² , Oberl	33,0	33,0	lt. GR-Beschluss vom 12.04.2021
2/0040001/02471	Rothfarn / Rothfarn / Parkstreifen Fläche 33,48 m ² , Oberfläche A	33,0	33,0	lt. GR-Beschluss vom 12.04.2021
2/0040001/02472	Friedreichs / Fahrbahn Fläche 165,04 m ² , Oberfläche Asphalt, Zi	33,0	33,0	lt. GR-Beschluss vom 12.04.2021
2/0040001/02474	Mistelbach / Parkstreifen Fläche 24,93 m ² , Oberfläche Asphalt, z	33,0	33,0	lt. GR-Beschluss vom 12.04.2021
2/0040001/02475	Mistelbach / Geh- und Radweg Fläche 29,69 m ² , Oberfläche Bet	33,0	33,0	lt. GR-Beschluss vom 12.04.2021
2/0040001/02476	Schroffen / Fahrbahn Fläche 307,06 m ² , Oberfläche Asphalt, Zu:	33,0	33,0	lt. GR-Beschluss vom 12.04.2021
2/0040001/02477	Großsotten / Fahrbahn Fläche 162,19 m ² , Oberfläche Asphalt, Zu	33,0	33,0	lt. GR-Beschluss vom 12.04.2021
2/0040001/02478	Rothfarn / Fahrbahn Fläche 101,33 m ² , Oberfläche Asphalt, Zusi	33,0	33,0	lt. GR-Beschluss vom 12.04.2021
2/0040001/02480	Wörnharths / Fahrbahn Fläche 76,68 m ² , Oberfläche Asphalt, Zus	33,0	33,0	lt. GR-Beschluss vom 12.04.2021
2/0040001/02482	kein Name / Fahrbahn Fläche 1.051,79 m ² , Oberfläche Asphalt,	33,0	33,0	lt. GR-Beschluss vom 12.04.2021
2/0040001/02483	Großsotten / Parkstreifen Fläche 17,40 m ² , Oberfläche Asphalt, Z	33,0	33,0	lt. GR-Beschluss vom 12.04.2021
2/0040001/02484	Wachtberg / Fahrbahn Fläche 1.372,71 m ² , Oberfläche Asphalt,	33,0	33,0	lt. GR-Beschluss vom 12.04.2021
2/0040001/02485	Wachtberg / Parkstreifen Fläche 155,47 m ² , Oberfläche Pflaster,	33,0	33,0	lt. GR-Beschluss vom 12.04.2021
2/0040001/02486	kein Name / Fahrbahn Fläche 97,11 m ² , Oberfläche Asphalt, Zus	33,0	33,0	lt. GR-Beschluss vom 12.04.2021
2/0040001/02490	Wörnhatrsfelder / Fahrbahn Fläche 53,67 m ² , Oberfläche Asphal	33,0	33,0	lt. GR-Beschluss vom 12.04.2021
2/0040001/02493	Harmanstein Engelstein / Fahrbahn Fläche 478,47 m ² , Oberfläch	33,0	33,0	lt. GR-Beschluss vom 12.04.2021
2/0040001/02494	Harmanstein Engelstein / Fahrbahn Fläche 30,48 m ² , Oberfläche	33,0	33,0	lt. GR-Beschluss vom 12.04.2021
2/0040001/02495	Hirschenhof Thaures / Fahrbahn Fläche 5.506,26 m ² , Oberfläche	33,0	33,0	lt. GR-Beschluss vom 12.04.2021
2/0040001/02499	Quantenweg / Fahrbahn Fläche 262,14 m ² , Oberfläche Asphalt,	33,0	33,0	lt. GR-Beschluss vom 12.04.2021
2/0040001/02504	Wasserweg / Fahrbahn Fläche 1.223,49 m ² , Oberfläche Asphalt,	33,0	33,0	lt. GR-Beschluss vom 12.04.2021
2/0040001/02505	Rotergrabenweg / Fahrbahn Fläche 939,63 m ² , Oberfläche Asp	33,0	33,0	lt. GR-Beschluss vom 12.04.2021
2/0040001/02506	Wagnerweg / Fahrbahn Fläche 1.216,56 m ² , Oberfläche Asphalt	33,0	33,0	lt. GR-Beschluss vom 12.04.2021
2/0040001/02507	Betriebszufahrt / Fahrbahn Fläche 641,22 m ² , Oberfläche Aspha	33,0	33,0	lt. GR-Beschluss vom 12.04.2021
2/0040001/02509	Bachwiesenweg / Fahrbahn Fläche 341,43 m ² , Oberfläche Asp	33,0	33,0	lt. GR-Beschluss vom 12.04.2021
2/0040001/02511	Schwarzbichlerweg / Fahrbahn Fläche 1.273,56 m ² , Oberfläche .	33,0	33,0	lt. GR-Beschluss vom 12.04.2021
2/0040001/02513	Preinreichserberg / Fahrbahn Fläche 71,55 m ² , Oberfläche Asp	33,0	33,0	lt. GR-Beschluss vom 12.04.2021
2/0040001/02518	Hinterweg Prinz / Fahrbahn Fläche 242,97 m ² , Oberfläche Asp	33,0	33,0	lt. GR-Beschluss vom 12.04.2021
2/0040001/02519	Zuf. Eibensteiner / Fahrbahn Fläche 337,38 m ² , Oberfläche Asp	33,0	33,0	lt. GR-Beschluss vom 12.04.2021
2/0040001/02521	Eigenweg / Fahrbahn Fläche 2.113,08 m ² , Oberfläche Asphalt, z	33,0	33,0	lt. GR-Beschluss vom 12.04.2021
2/0040001/02522	Engelsteinerfeld / Fahrbahn Fläche 234,18 m ² , Oberfläche Asp	33,0	33,0	lt. GR-Beschluss vom 12.04.2021
2/0040001/02523	Schwarzbichlerweg / Fahrbahn Fläche 442,41 m ² , Oberfläche As	33,0	33,0	lt. GR-Beschluss vom 12.04.2021
2/0040001/02524	Begleitweg B119 / Fahrbahn Fläche 1.957,44 m ² , Oberfläche As	33,0	33,0	lt. GR-Beschluss vom 12.04.2021
2/0040001/02527	Friedreichs / Fahrbahn Fläche 167,27 m ² , Oberfläche Asphalt, Zi	33,0	33,0	lt. GR-Beschluss vom 12.04.2021
2/0040001/02528	Wagnerweg / Fahrbahn Fläche 313,20 m ² , Oberfläche Asphalt, z	33,0	33,0	lt. GR-Beschluss vom 12.04.2021

Konto	Bezeichnung	Nutzungsdauer lt. VRV	Abweichende Nutzungsdauer	Begründung
2/0040001/02529	Stiftmühlenweg / Fahrbahn Fläche 7.520,97 m ² , Oberfläche Asp	33,0	33,0	lt. GR-Beschluss vom 12.04.2021
2/0040001/02530	Dorfstrasse Süd / Fahrbahn Fläche 1.561,49 m ² , Oberfläche Asp	33,0	33,0	lt. GR-Beschluss vom 12.04.2021
2/0040001/02531	Grimusweg / Fahrbahn Fläche 571,44 m ² , Oberfläche Asphalt, Z	33,0	33,0	lt. GR-Beschluss vom 12.04.2021
2/0040001/02532	Spitalerweg / Fahrbahn Fläche 298,11 m ² , Oberfläche Asphalt, Z	33,0	33,0	lt. GR-Beschluss vom 12.04.2021
2/0040001/02533	Dorfstrasse Schwarzinger / Fahrbahn Fläche 1.223,01 m ² , Oberfl	33,0	33,0	lt. GR-Beschluss vom 12.04.2021
2/0040001/02534	Wehlußweg / Fahrbahn Fläche 3.127,41 m ² , Oberfläche Asphalt	33,0	33,0	lt. GR-Beschluss vom 12.04.2021
2/0040001/02535	Wehlußweg / Fahrbahn Fläche 29,28 m ² , Oberfläche Asphalt, Zl	33,0	33,0	lt. GR-Beschluss vom 12.04.2021
2/0040001/02536	Satzingweg / Fahrbahn Fläche 804,12 m ² , Oberfläche Asphalt, Z	33,0	33,0	lt. GR-Beschluss vom 12.04.2021
2/0040001/02537	Zuf.Hobiger / Fahrbahn Fläche 93,54 m ² , Oberfläche Asphalt, Zl	33,0	33,0	lt. GR-Beschluss vom 12.04.2021
2/0040001/02538	Windhagerweg / Fahrbahn Fläche 9.156,75 m ² , Oberfläche Asp	33,0	33,0	lt. GR-Beschluss vom 12.04.2021
2/0040001/02539	Windhagerweg / Fahrbahn Fläche 114,48 m ² , Oberfläche Aspha	33,0	33,0	lt. GR-Beschluss vom 12.04.2021
2/0040001/02540	Schroffingerfelder / Fahrbahn Fläche 1.248,93 m ² , Oberfläche A	33,0	33,0	lt. GR-Beschluss vom 12.04.2021
2/0040001/02541	Dorfstrasse Oberorth / Fahrbahn Fläche 1.256,55 m ² , Oberfläche	33,0	33,0	lt. GR-Beschluss vom 12.04.2021
2/0040001/02542	Aigenweg / Fahrbahn Fläche 1.528,59 m ² , Oberfläche Asphalt, Z	33,0	33,0	lt. GR-Beschluss vom 12.04.2021
2/0040001/02543	Aigenweg / Fahrbahn Fläche 15,66 m ² , Oberfläche Asphalt, Zusi	33,0	33,0	lt. GR-Beschluss vom 12.04.2021
2/0040001/02544	Mörzingerweg / Fahrbahn Fläche 237,30 m ² , Oberfläche Asphal	33,0	33,0	lt. GR-Beschluss vom 12.04.2021
2/0040001/02545	Stiftmühlenweg / Fahrbahn Fläche 93,09 m ² , Oberfläche Asphalt	33,0	33,0	lt. GR-Beschluss vom 12.04.2021
2/0040001/02546	GW Großschönau / Fahrbahn Fläche 1.361,16 m ² , Oberfläche A	33,0	33,0	lt. GR-Beschluss vom 12.04.2021
2/0040001/02547	Dorfstraße Winterseite / Fahrbahn Fläche 1.450,41 m ² , Oberfläc	33,0	33,0	lt. GR-Beschluss vom 12.04.2021
2/0040001/02548	Schönauerfeldweg / Fahrbahn Fläche 424,05 m ² , Oberfläche As	33,0	33,0	lt. GR-Beschluss vom 12.04.2021
2/0040001/02549	Schönauerfeldweg / Fahrbahn Fläche 193,68 m ² , Oberfläche As	33,0	33,0	lt. GR-Beschluss vom 12.04.2021
2/0040001/02550	Sitzmannsweg / Fahrbahn Fläche 396,09 m ² , Oberfläche Asphal	33,0	33,0	lt. GR-Beschluss vom 12.04.2021
2/0040001/02551	Kirchenweg Friedreichs / Fahrbahn Fläche 2.561,94 m ² , Oberflä	33,0	33,0	lt. GR-Beschluss vom 12.04.2021
2/0040001/02552	Harmanstein Engelstein / Fahrbahn Fläche 2.872,98 m ² , Oberflä	33,0	33,0	lt. GR-Beschluss vom 12.04.2021
2/0040001/02553	Harmannsteinerweg / Fahrbahn Fläche 1.701,69 m ² , Oberfläche	33,0	33,0	lt. GR-Beschluss vom 12.04.2021
2/0040001/02554	Sonnleitenweg / Fahrbahn Fläche 1.644,45 m ² , Oberfläche Asp	33,0	33,0	lt. GR-Beschluss vom 12.04.2021
2/0040001/02555	Zwerieweg / Fahrbahn Fläche 1.013,28 m ² , Oberfläche Asphalt,	33,0	33,0	lt. GR-Beschluss vom 12.04.2021
2/0040001/02556	Kapellenweg / Fahrbahn Fläche 840,27 m ² , Oberfläche Asphalt,	33,0	33,0	lt. GR-Beschluss vom 12.04.2021
2/0040001/02557	Kapellenweg / Fahrbahn Fläche 21,18 m ² , Oberfläche Asphalt, Z	33,0	33,0	lt. GR-Beschluss vom 12.04.2021
2/0040001/02558	Zuf.Glaser / Fahrbahn Fläche 238,08 m ² , Oberfläche Asphalt, Zl	33,0	33,0	lt. GR-Beschluss vom 12.04.2021
2/0040001/02559	Seewaldweg / Fahrbahn Fläche 482,25 m ² , Oberfläche Asphalt,	33,0	33,0	lt. GR-Beschluss vom 12.04.2021
2/0040001/02560	Siebenberg / Fahrbahn Fläche 850,80 m ² , Oberfläche Asphalt, Z	33,0	33,0	lt. GR-Beschluss vom 12.04.2021
2/0040001/02561	Hinterweg Hirschenhof / Fahrbahn Fläche 698,34 m ² , Oberfläche	33,0	33,0	lt. GR-Beschluss vom 12.04.2021
2/0040001/02562	Spitalerweg / Fahrbahn Fläche 1.829,13 m ² , Oberfläche Asphalt,	33,0	33,0	lt. GR-Beschluss vom 12.04.2021
2/0040001/02563	Dorfstrasse Schwarzinger / Fahrbahn Fläche 728,46 m ² , Oberflä	33,0	33,0	lt. GR-Beschluss vom 12.04.2021
2/0040001/02564	Sitzmannsweg / Fahrbahn Fläche 1.071,54 m ² , Oberfläche Asp	33,0	33,0	lt. GR-Beschluss vom 12.04.2021
2/0040001/02566	Hinterweg Hobiger Zwölfer / Fahrbahn Fläche 335,64 m ² , Oberfl	33,0	33,0	lt. GR-Beschluss vom 12.04.2021
2/0040001/02567	Moosquantenweg / Fahrbahn Fläche 193,98 m ² , Oberfläche Asp	33,0	33,0	lt. GR-Beschluss vom 12.04.2021
2/0040001/02569	Dorfstrasse Südl / Fahrbahn Fläche 932,82 m ² , Oberfläche Asp	33,0	33,0	lt. GR-Beschluss vom 12.04.2021
2/0040001/02570	Thauresfeldweg / Fahrbahn Fläche 1.379,76 m ² , Oberfläche Asp	33,0	33,0	lt. GR-Beschluss vom 12.04.2021

Konto	Bezeichnung	Nutzungsdauer lt. VRV	Abweichende Nutzungsdauer	Begründung
2/0040001/02571	Großsotten Schroffen / Fahrbahn Fläche 4.271,33 m ² , Oberfläche	33,0	33,0	lt. GR-Beschluss vom 12.04.2021
2/0040001/02572	Dorfstrasse Großsotten / Fahrbahn Fläche 526,72 m ² , Oberfläche	33,0	33,0	lt. GR-Beschluss vom 12.04.2021
2/0040001/02573	Dorfstrasse Großsotten / Fahrbahn Fläche 1.209,78 m ² , Oberfläc	33,0	33,0	lt. GR-Beschluss vom 12.04.2021
2/0040001/02574	Zuf.Nowak / Fahrbahn Fläche 455,43 m ² , Oberfläche Asphalt, Zi	33,0	33,0	lt. GR-Beschluss vom 12.04.2021
2/0040001/02575	Zuf. Hobiger / Fahrbahn Fläche 210,72 m ² , Oberfläche Asphalt, i	33,0	33,0	lt. GR-Beschluss vom 12.04.2021
2/0040001/02576	Prinzweg / Fahrbahn Fläche 1.135,32 m ² , Oberfläche Asphalt, Z	33,0	33,0	lt. GR-Beschluss vom 12.04.2021
2/0040001/02577	Hofstadtacker / Fahrbahn Fläche 1.591,92 m ² , Oberfläche Asph:	33,0	33,0	lt. GR-Beschluss vom 12.04.2021
2/0040001/02578	Mörzingerweg / Fahrbahn Fläche 952,38 m ² , Oberfläche Asphalt	33,0	33,0	lt. GR-Beschluss vom 12.04.2021
2/0040001/02579	Mörzingerweg / Fahrbahn Fläche 82,74 m ² , Oberfläche Asphalt,	33,0	33,0	lt. GR-Beschluss vom 12.04.2021
2/0040001/02580	Thauresfeld / Fahrbahn Fläche 499,47 m ² , Oberfläche Asphalt, z	33,0	33,0	lt. GR-Beschluss vom 12.04.2021
2/0040001/02581	Grenzweg Großsotten / Fahrbahn Fläche 1.597,98 m ² , Oberfläch	33,0	33,0	lt. GR-Beschluss vom 12.04.2021
2/0040001/02582	Sandige Au / Fahrbahn Fläche 1.669,56 m ² , Oberfläche Asphalt,	33,0	33,0	lt. GR-Beschluss vom 12.04.2021
2/0040001/02583	Dorfstrasse Harmannstein / Fahrbahn Fläche 2.279,52 m ² , Ober	33,0	33,0	lt. GR-Beschluss vom 12.04.2021
2/0040001/02584	Dorn / Fahrbahn Fläche 470,88 m ² , Oberfläche Asphalt, Zustand	33,0	33,0	lt. GR-Beschluss vom 12.04.2021
2/0040001/02585	Dorfstraße Mistelbach / Fahrbahn Fläche 2.057,48 m ² , Oberfläch	33,0	33,0	lt. GR-Beschluss vom 12.04.2021
2/0040001/02586	Vierlings / Fahrbahn Fläche 516,76 m ² , Oberfläche Asphalt, Zusl	33,0	33,0	lt. GR-Beschluss vom 12.04.2021
2/0040001/02587	Weg zur Buche / Fahrbahn Fläche 692,04 m ² , Oberfläche Aspha	33,0	33,0	lt. GR-Beschluss vom 12.04.2021
2/0040001/02588	Pointenweg / Fahrbahn Fläche 197,16 m ² , Oberfläche Asphalt, Z	33,0	33,0	lt. GR-Beschluss vom 12.04.2021
2/0040001/02589	Pointenweg / Fahrbahn Fläche 1.704,33 m ² , Oberfläche Asphalt,	33,0	33,0	lt. GR-Beschluss vom 12.04.2021
2/0040001/02590	Langlößweg / Fahrbahn Fläche 563,64 m ² , Oberfläche Asphalt, i	33,0	33,0	lt. GR-Beschluss vom 12.04.2021
2/0040001/02591	Wandweg / Fahrbahn Fläche 551,49 m ² , Oberfläche Asphalt, Zu	33,0	33,0	lt. GR-Beschluss vom 12.04.2021
2/0040001/02594	Wörnhartsfeld / Fahrbahn Fläche 206,04 m ² , Oberfläche Asphalt	33,0	33,0	lt. GR-Beschluss vom 12.04.2021
2/0040001/02595	Dorfstrasse Südl / Fahrbahn Fläche 8,09 m ² , Oberfläche Asphalt	33,0	33,0	lt. GR-Beschluss vom 12.04.2021
2/0040001/02597	Schwarzbichlerweg / Fahrbahn Fläche 12,66 m ² , Oberfläche Asp	33,0	33,0	lt. GR-Beschluss vom 12.04.2021
2/0040001/02598	Mühlweg / Fahrbahn Fläche 3.434,55 m ² , Oberfläche Asphalt, Zi	33,0	33,0	lt. GR-Beschluss vom 12.04.2021
2/0040001/02599	Mühlweg / Fahrbahn Fläche 15,45 m ² , Oberfläche Asphalt, Zust:	33,0	33,0	lt. GR-Beschluss vom 12.04.2021
2/0040001/02600	Bauhofweg / Fahrbahn Fläche 518,34 m ² , Oberfläche Asphalt, Z	33,0	33,0	lt. GR-Beschluss vom 12.04.2021
2/0040001/02601	Bauhofweg / Fahrbahn Fläche 15,99 m ² , Oberfläche Asphalt, Zu	33,0	33,0	lt. GR-Beschluss vom 12.04.2021
2/0040001/02602	Kirchenweg / Fahrbahn Fläche 5.821,26 m ² , Oberfläche Asphalt,	33,0	33,0	lt. GR-Beschluss vom 12.04.2021
2/0040001/02603	Schwarzbichlerweg / Fahrbahn Fläche 169,02 m ² , Oberfläche As	33,0	33,0	lt. GR-Beschluss vom 12.04.2021
2/0040001/02604	Steinköplweg / Fahrbahn Fläche 1.406,94 m ² , Oberfläche Asph	33,0	33,0	lt. GR-Beschluss vom 12.04.2021
2/0040001/02605	Steinköplweg / Fahrbahn Fläche 38,25 m ² , Oberfläche Asphalt,	33,0	33,0	lt. GR-Beschluss vom 12.04.2021
2/0040001/02606	Busbucht / Fahrbahn Fläche 20,24 m ² , Oberfläche Asphalt, Zust	33,0	33,0	lt. GR-Beschluss vom 12.04.2021
2/0040001/02607	Busbucht / Fahrbahn Fläche 122,56 m ² , Oberfläche Asphalt, Zus	33,0	33,0	lt. GR-Beschluss vom 12.04.2021
2/0040001/02608	Dorfstraße Mistelbach / Fahrbahn Fläche 1.091,54 m ² , Oberfläch	33,0	33,0	lt. GR-Beschluss vom 12.04.2021
2/0040001/02609	Vierlings / Fahrbahn Fläche 1.214,44 m ² , Oberfläche Asphalt, Zi	33,0	33,0	lt. GR-Beschluss vom 12.04.2021
2/0040001/02610	Friedreichs / Fahrbahn Fläche 174,20 m ² , Oberfläche Asphalt, Z	33,0	33,0	lt. GR-Beschluss vom 12.04.2021
2/0040001/02611	Dorfstrasse Nord / Fahrbahn Fläche 1.311,75 m ² , Oberfläche As	33,0	33,0	lt. GR-Beschluss vom 12.04.2021
2/0040001/02612	Gw Friedreichs / Fahrbahn Fläche 2.383,50 m ² , Oberfläche Asp	33,0	33,0	lt. GR-Beschluss vom 12.04.2021
2/0040001/02613	Gw Friedreichs / Fahrbahn Fläche 252,21 m ² , Oberfläche Aspha	33,0	33,0	lt. GR-Beschluss vom 12.04.2021

Konto	Bezeichnung	Nutzungsdauer lt. VRV	Abweichende Nutzungsdauer	Begründung
2/0040001/02614	Dorfstrasse Wachtberg / Fahrbahn Fläche 66,40 m², Oberfläche	33,0	33,0	lt. GR-Beschluss vom 12.04.2021
2/0040001/02615	Dorfstrasse Wachtberg / Fahrbahn Fläche 956,45 m², Oberfläche	33,0	33,0	lt. GR-Beschluss vom 12.04.2021
2/0040001/02616	Rotergrabenweg / Fahrbahn Fläche 172,95 m², Oberfläche Asp	33,0	33,0	lt. GR-Beschluss vom 12.04.2021
2/0040001/02617	Kirrerweg / Fahrbahn Fläche 2.824,20 m², Oberfläche Asphalt, Z	33,0	33,0	lt. GR-Beschluss vom 12.04.2021
2/0040001/02618	Kirrerweg / Fahrbahn Fläche 283,60 m², Oberfläche Asphalt, Zu	33,0	33,0	lt. GR-Beschluss vom 12.04.2021
2/0040001/02619	Grimusweg / Fahrbahn Fläche 1,26 m², Oberfläche Asphalt, Zus	33,0	33,0	lt. GR-Beschluss vom 12.04.2021
2/0040001/02620	Zuf.Nowak / Fahrbahn Fläche 15,93 m², Oberfläche Asphalt, Zus	33,0	33,0	lt. GR-Beschluss vom 12.04.2021
2/0040001/02621	Hinterweg Fuchs / Fahrbahn Fläche 222,45 m², Oberfläche Asp	33,0	33,0	lt. GR-Beschluss vom 12.04.2021
2/0040001/02622	Hinterweg Fuchs / Fahrbahn Fläche 319,26 m², Oberfläche Asp	33,0	33,0	lt. GR-Beschluss vom 12.04.2021
2/0040001/02623	GW Großschönau / Fahrbahn Fläche 8.457,96 m², Oberfläche A	33,0	33,0	lt. GR-Beschluss vom 12.04.2021
2/0040001/02624	Dorfstrasse Oberorth / Fahrbahn Fläche 226,50 m², Oberfläche	33,0	33,0	lt. GR-Beschluss vom 12.04.2021
2/0040001/02625	Engelsteinerfeld / Fahrbahn Fläche 503,61 m², Oberfläche Asp	33,0	33,0	lt. GR-Beschluss vom 12.04.2021
2/0040001/02626	Hoflußweg / Fahrbahn Fläche 1.608,54 m², Oberfläche Asphalt,	33,0	33,0	lt. GR-Beschluss vom 12.04.2021
2/0040001/02627	Hoflußweg / Fahrbahn Fläche 257,04 m², Oberfläche Asphalt, Zi	33,0	33,0	lt. GR-Beschluss vom 12.04.2021
2/0040001/02628	Schönauerweg / Fahrbahn Fläche 73,44 m², Oberfläche Asphalt	33,0	33,0	lt. GR-Beschluss vom 12.04.2021
2/0040001/02630	Siebenberg / Fahrbahn Fläche 1.191,78 m², Oberfläche Asphalt,	33,0	33,0	lt. GR-Beschluss vom 12.04.2021
2/0040001/02631	Satzingweg / Fahrbahn Fläche 765,54 m², Oberfläche Asphalt, Z	33,0	33,0	lt. GR-Beschluss vom 12.04.2021
2/0040001/02632	Satzingweg / Fahrbahn Fläche 10,65 m², Oberfläche Asphalt, Zu	33,0	33,0	lt. GR-Beschluss vom 12.04.2021
2/0040001/02633	Großsotten Schroffen / Fahrbahn Fläche 2.160,84 m², Oberfläche	33,0	33,0	lt. GR-Beschluss vom 12.04.2021
2/0040001/02634	Albern / Fahrbahn Fläche 1.619,28 m², Oberfläche Asphalt, Zust	33,0	33,0	lt. GR-Beschluss vom 12.04.2021
2/0040001/02635	Bergholzweg / Fahrbahn Fläche 1.552,56 m², Oberfläche Aspha	33,0	33,0	lt. GR-Beschluss vom 12.04.2021
2/0040001/02638	Weiglweg / Fahrbahn Fläche 789,45 m², Oberfläche Asphalt, Zu	33,0	33,0	lt. GR-Beschluss vom 12.04.2021
2/0040001/02639	Moosquantenweg / Fahrbahn Fläche 2.267,94 m², Oberfläche A	33,0	33,0	lt. GR-Beschluss vom 12.04.2021
2/0040001/02640	Dorfstrasse Harmannstein / Fahrbahn Fläche 2.289,00 m², Ober	33,0	33,0	lt. GR-Beschluss vom 12.04.2021
2/0040001/02641	Rothfarmfeld / Fahrbahn Fläche 2.162,28 m², Oberfläche Asphalt	33,0	33,0	lt. GR-Beschluss vom 12.04.2021
2/0040001/02642	Rothfarmfeld / Fahrbahn Fläche 11,82 m², Oberfläche Asphalt, Zi	33,0	33,0	lt. GR-Beschluss vom 12.04.2021
2/0040001/02643	Stiftmühle / Fahrbahn Fläche 496,44 m², Oberfläche Asphalt, Zu	33,0	33,0	lt. GR-Beschluss vom 12.04.2021
2/0040001/02644	Stiftmühle / Fahrbahn Fläche 32,62 m², Oberfläche Asphalt, Zus	33,0	33,0	lt. GR-Beschluss vom 12.04.2021
2/0040001/02646	Stiftmühle / Fahrbahn Fläche 1.984,74 m², Oberfläche Asphalt, Z	33,0	33,0	lt. GR-Beschluss vom 12.04.2021
2/0040001/02647	Schlossweg / Fahrbahn Fläche 1.549,41 m², Oberfläche Asphalt	33,0	33,0	lt. GR-Beschluss vom 12.04.2021
2/0040001/02648	Stiftmühlenweg / Fahrbahn Fläche 41,01 m², Oberfläche Asphalt	33,0	33,0	lt. GR-Beschluss vom 12.04.2021
2/0040001/02651	Querlußweg / Fahrbahn Fläche 1.106,58 m², Oberfläche Asphalt	33,0	33,0	lt. GR-Beschluss vom 12.04.2021
2/0040001/02659	Schroffenfelder / Fahrbahn Fläche 148,74 m², Oberfläche Aspha	33,0	33,0	lt. GR-Beschluss vom 12.04.2021
2/0040001/02663	Mühlgrabenweg / Fahrbahn Fläche 466,38 m², Oberfläche Asp	33,0	33,0	lt. GR-Beschluss vom 12.04.2021
2/0040001/02664	Mühlgrabenweg / Fahrbahn Fläche 24,33 m², Oberfläche Asphal	33,0	33,0	lt. GR-Beschluss vom 12.04.2021
2/0040001/02667	Schauelfhofweg / Fahrbahn Fläche 527,43 m², Oberfläche Asp	33,0	33,0	lt. GR-Beschluss vom 12.04.2021
2/0040001/02668	Kleinmühlenweg / Fahrbahn Fläche 184,65 m², Oberfläche Asp	33,0	33,0	lt. GR-Beschluss vom 12.04.2021
2/0040001/02669	Kleinmühlenweg / Fahrbahn Fläche 1.026,03 m², Oberfläche As	33,0	33,0	lt. GR-Beschluss vom 12.04.2021
2/0040001/02670	Schroffenweg / Fahrbahn Fläche 1.158,93 m², Oberfläche Asp	33,0	33,0	lt. GR-Beschluss vom 12.04.2021
2/0040001/02671	Schroffenweg / Fahrbahn Fläche 1.149,36 m², Oberfläche Asp	33,0	33,0	lt. GR-Beschluss vom 12.04.2021

Konto	Bezeichnung	Nutzungsdauer lt. VRV	Abweichende Nutzungsdauer	Begründung
2/0040001/02672	Schnabelfeld / Fahrbahn Fläche 527,19 m², Oberfläche Asphalt,	33,0	33,0	lt. GR-Beschluss vom 12.04.2021
2/0040001/02673	Hoherberg / Fahrbahn Fläche 1.954,20 m², Oberfläche Asphalt,	33,0	33,0	lt. GR-Beschluss vom 12.04.2021
2/0040001/02674	kein Name / Fahrbahn Fläche 334,86 m², Oberfläche Asphalt, Zt	33,0	33,0	lt. GR-Beschluss vom 12.04.2021
2/0040001/02675	Wandlweg / Fahrbahn Fläche 29,97 m², Oberfläche Asphalt, Zus	33,0	33,0	lt. GR-Beschluss vom 12.04.2021
2/0040001/02676	Edelwiesen / Fahrbahn Fläche 494,94 m², Oberfläche Asphalt, Z	33,0	33,0	lt. GR-Beschluss vom 12.04.2021
2/0040001/02677	Albern / Fahrbahn Fläche 117,06 m², Oberfläche Asphalt, Zustar	33,0	33,0	lt. GR-Beschluss vom 12.04.2021
2/0040001/02678	Albern / Fahrbahn Fläche 471,21 m², Oberfläche Asphalt, Zustar	33,0	33,0	lt. GR-Beschluss vom 12.04.2021
2/0040001/02679	Stiedlweg / Fahrbahn Fläche 440,19 m², Oberfläche Asphalt, Zu:	33,0	33,0	lt. GR-Beschluss vom 12.04.2021
2/0040001/02680	Stiedlweg / Fahrbahn Fläche 207,39 m², Oberfläche Asphalt, Zu:	33,0	33,0	lt. GR-Beschluss vom 12.04.2021
2/0040001/02681	Rothfarn Großsotten / Fahrbahn Fläche 1.921,11 m², Oberfläche	33,0	33,0	lt. GR-Beschluss vom 12.04.2021
2/0040001/02684	Zuckermantelweg / Fahrbahn Fläche 1.745,13 m², Oberfläche A:	33,0	33,0	lt. GR-Beschluss vom 12.04.2021
2/0040001/02687	Zeilingenweg / Fahrbahn Fläche 18,78 m², Oberfläche Asphalt, Z	33,0	33,0	lt. GR-Beschluss vom 12.04.2021
2/0040001/02689	Zeilingenweg / Fahrbahn Fläche 306,96 m², Oberfläche Asphalt,	33,0	33,0	lt. GR-Beschluss vom 12.04.2021
2/0040001/02691	Zuf. Kugler / Fahrbahn Fläche 100,92 m², Oberfläche Asphalt, Zt	33,0	33,0	lt. GR-Beschluss vom 12.04.2021
2/0040001/02694	Winterweg / Fahrbahn Fläche 611,40 m², Oberfläche Asphalt, Zi	33,0	33,0	lt. GR-Beschluss vom 12.04.2021
2/0040001/02697	Grenzweg Preinreichs / Fahrbahn Fläche 36,21 m², Oberfläche /	33,0	33,0	lt. GR-Beschluss vom 12.04.2021
2/0040001/02702	Großsotten / Fahrbahn Fläche 0,00 m², Oberfläche Asphalt, Zusta	33,0	33,0	lt. GR-Beschluss vom 12.04.2021
2/0040001/02704	Großsotten / Parkstreifen Fläche 64,20 m², Oberfläche Asphalt, Z	33,0	33,0	lt. GR-Beschluss vom 12.04.2021
2/0040001/02705	Thaures / Fahrbahn Fläche 893,83 m², Oberfläche Asphalt, Zust	33,0	33,0	lt. GR-Beschluss vom 12.04.2021
2/0040001/02707	kein Name / Fahrbahn Fläche 293,56 m², Oberfläche Asphalt, Zi	33,0	33,0	lt. GR-Beschluss vom 12.04.2021
2/0040001/02708	Engelstein / Parkstreifen Fläche 84,42 m², Oberfläche Asphalt, Z	33,0	33,0	lt. GR-Beschluss vom 12.04.2021
2/0040001/02709	Engelstein / Geh- und Radweg Fläche 9,25 m², Oberfläche Asp	33,0	33,0	lt. GR-Beschluss vom 12.04.2021
2/0040001/02710	kein Name / Fahrbahn Fläche 551,68 m², Oberfläche Asphalt, Zi	33,0	33,0	lt. GR-Beschluss vom 12.04.2021
2/0040001/02711	kein Name / Parkstreifen Fläche 435,76 m², Oberfläche Asphalt,	33,0	33,0	lt. GR-Beschluss vom 12.04.2021
2/0040001/02712	kein Name / Fahrbahn Fläche 48,35 m², Oberfläche Spritzdecke	33,0	33,0	lt. GR-Beschluss vom 12.04.2021
2/0040001/02715	Harmannstein / Fahrbahn Fläche 942,52 m², Oberfläche Asphalt	33,0	33,0	lt. GR-Beschluss vom 12.04.2021
2/0040001/02716	Thaures / Geh- und Radweg Fläche 14,41 m², Oberfläche Pflast	33,0	33,0	lt. GR-Beschluss vom 12.04.2021
2/0040001/02717	Großsotten / Parkstreifen Fläche 16,95 m², Oberfläche Pflaster, Z	33,0	33,0	lt. GR-Beschluss vom 12.04.2021
2/0040001/02718	Großschönau / Parkstreifen Fläche 88,30 m², Oberfläche Pflaste	33,0	33,0	lt. GR-Beschluss vom 12.04.2021
2/0040001/02720	Friedreichs / Fahrbahn Fläche 55,44 m², Oberfläche Beton, Zust	33,0	33,0	lt. GR-Beschluss vom 12.04.2021
2/0040001/02721	Großschönau / Geh- und Radweg Fläche 20,39 m², Oberfläche I	33,0	33,0	lt. GR-Beschluss vom 12.04.2021
2/0040001/02722	Großschönau / Geh- und Radweg Fläche 216,42 m², Oberfläche	33,0	33,0	lt. GR-Beschluss vom 12.04.2021
2/0040001/02723	kein Name / Fahrbahn Fläche 850,75 m², Oberfläche Asphalt, Zi	33,0	33,0	lt. GR-Beschluss vom 12.04.2021
2/0040001/02724	Thaures / Fahrbahn Fläche 305,07 m², Oberfläche Asphalt, Zust	33,0	33,0	lt. GR-Beschluss vom 12.04.2021
2/0040001/02725	Sonnenplatz / Fahrbahn Fläche 278,79 m², Oberfläche Asphalt,	33,0	33,0	lt. GR-Beschluss vom 12.04.2021
2/0040001/02726	Engelstein / Fahrbahn Fläche 71,35 m², Oberfläche Beton, Zusta	33,0	33,0	lt. GR-Beschluss vom 12.04.2021
2/0040001/02727	Harmannstein / Geh- und Radweg Fläche 16,07 m², Oberfläche	33,0	33,0	lt. GR-Beschluss vom 12.04.2021
2/0040001/02728	Engelstein / Fahrbahn Fläche 535,92 m², Oberfläche Asphalt, Zi	33,0	33,0	lt. GR-Beschluss vom 12.04.2021
2/0040001/02729	Engelstein / Fahrbahn Fläche 23,38 m², Oberfläche Asphalt, Zus	33,0	33,0	lt. GR-Beschluss vom 12.04.2021
2/0040001/02731	Thaures / Parkstreifen Fläche 174,74 m², Oberfläche Asphalt, Zi	33,0	33,0	lt. GR-Beschluss vom 12.04.2021

Konto	Bezeichnung	Nutzungsdauer lt. VRV	Abweichende Nutzungsdauer	Begründung
2/0040001/02733	Zustandsklasse 3	33,0	33,0	lt. GR-Beschluss vom 12.04.2021
2/0040001/02734	Zustandsklasse 1	33,0	33,0	lt. GR-Beschluss vom 12.04.2021
2/0040002/00001	Güterwege und LE-Wege	10,0	33,0	lt. GR-Beschluss vom 12.04.2021
2/0040002/02416	Großschönau / Großschönau / Parkstreifen Fläche 52,54 m², Ob	10,0	33,0	lt. GR-Beschluss vom 12.04.2021
2/0040002/02417	Harmannstein / Harmannstein / Fahrbahn Fläche 169,89 m², Ob	10,0	33,0	lt. GR-Beschluss vom 12.04.2021
2/0040002/02425	Sonnenplatz / Fahrbahn Fläche 237,55 m², Oberfläche Schotter,	10,0	33,0	lt. GR-Beschluss vom 12.04.2021
2/0040002/02426	Sonnenplatz / Fahrbahn Fläche 426,90 m², Oberfläche Schotter,	10,0	33,0	lt. GR-Beschluss vom 12.04.2021
2/0040002/02435	Großsotten / Fahrbahn Fläche 86,60 m², Oberfläche sonstige, Zu:	10,0	33,0	lt. GR-Beschluss vom 12.04.2021
2/0040002/02445	Wörnharth / Fahrbahn Fläche 12,51 m², Oberfläche Erdweg, Zus	10,0	33,0	lt. GR-Beschluss vom 12.04.2021
2/0040002/02446	Güterweg Mistelbach / Fahrbahn Fläche 41,83 m², Oberfläche S	10,0	33,0	lt. GR-Beschluss vom 12.04.2021
2/0040002/02453	Großschönau / Parkstreifen Fläche 105,35 m², Oberfläche Schol	10,0	33,0	lt. GR-Beschluss vom 12.04.2021
2/0040002/02455	Großsotten / Fahrbahn Fläche 1.515,84 m², Oberfläche Schotter,	10,0	33,0	lt. GR-Beschluss vom 12.04.2021
2/0040002/02473	Mistelbach / Parkstreifen Fläche 54,15 m², Oberfläche Schotter,	10,0	33,0	lt. GR-Beschluss vom 12.04.2021
2/0040002/02479	Wörnharth / Fahrbahn Fläche 169,89 m², Oberfläche Erdweg, Zl	10,0	33,0	lt. GR-Beschluss vom 12.04.2021
2/0040002/02481	kein Name / Fahrbahn Fläche 142,52 m², Oberfläche Schotter, Z	10,0	33,0	lt. GR-Beschluss vom 12.04.2021
2/0040002/02487	Seewaldweg / Fahrbahn Fläche 652,02 m², Oberfläche Erdweg,	10,0	33,0	lt. GR-Beschluss vom 12.04.2021
2/0040002/02488	Hinterweg Mörzinger / Fahrbahn Fläche 458,07 m², Oberfläche E	10,0	33,0	lt. GR-Beschluss vom 12.04.2021
2/0040002/02489	neue Strasse / Fahrbahn Fläche 891,93 m², Oberfläche Erdweg,	10,0	33,0	lt. GR-Beschluss vom 12.04.2021
2/0040002/02491	Wörnhatrsfelder / Fahrbahn Fläche 240,69 m², Oberfläche Schol	10,0	33,0	lt. GR-Beschluss vom 12.04.2021
2/0040002/02492	Zapfelweg / Fahrbahn Fläche 531,09 m², Oberfläche Erdweg, Zl	10,0	33,0	lt. GR-Beschluss vom 12.04.2021
2/0040002/02496	Winterweg / Fahrbahn Fläche 2.725,50 m², Oberfläche Erdweg,	10,0	33,0	lt. GR-Beschluss vom 12.04.2021
2/0040002/02497	Langlößweg / Fahrbahn Fläche 1.661,97 m², Oberfläche Schotte	10,0	33,0	lt. GR-Beschluss vom 12.04.2021
2/0040002/02498	Zainerinweg / Fahrbahn Fläche 992,73 m², Oberfläche Erdweg, :	10,0	33,0	lt. GR-Beschluss vom 12.04.2021
2/0040002/02500	Quantenweg / Fahrbahn Fläche 3.876,90 m², Oberfläche Schottt	10,0	33,0	lt. GR-Beschluss vom 12.04.2021
2/0040002/02501	Schroffenfelder / Fahrbahn Fläche 1.324,53 m², Oberfläche Erdv	10,0	33,0	lt. GR-Beschluss vom 12.04.2021
2/0040002/02502	Hinterweg Prinz / Fahrbahn Fläche 187,17 m², Oberfläche Schol	10,0	33,0	lt. GR-Beschluss vom 12.04.2021
2/0040002/02503	Hinterweg Prinz / Fahrbahn Fläche 2,10 m², Oberfläche Schotter	10,0	33,0	lt. GR-Beschluss vom 12.04.2021
2/0040002/02508	Ottenfelder / Fahrbahn Fläche 755,25 m², Oberfläche Schotter, z	10,0	33,0	lt. GR-Beschluss vom 12.04.2021
2/0040002/02510	Grenzweg Preinreichs / Fahrbahn Fläche 3.215,28 m², Oberfläch	10,0	33,0	lt. GR-Beschluss vom 12.04.2021
2/0040002/02512	Schwarzbichlerweg / Fahrbahn Fläche 386,49 m², Oberfläche Sc	10,0	33,0	lt. GR-Beschluss vom 12.04.2021
2/0040002/02514	Preinreichserberg / Fahrbahn Fläche 109,68 m², Oberfläche Sch	10,0	33,0	lt. GR-Beschluss vom 12.04.2021
2/0040002/02515	Sulzbachnerweg / Fahrbahn Fläche 541,56 m², Oberfläche Erdw	10,0	33,0	lt. GR-Beschluss vom 12.04.2021
2/0040002/02516	Quantenweg / Fahrbahn Fläche 1.031,79 m², Oberfläche Erdweg	10,0	33,0	lt. GR-Beschluss vom 12.04.2021
2/0040002/02517	Thauresfeldweg / Fahrbahn Fläche 1.472,40 m², Oberfläche Erd	10,0	33,0	lt. GR-Beschluss vom 12.04.2021
2/0040002/02520	Zuf. Eibensteiner / Fahrbahn Fläche 206,31 m², Oberfläche Erdv	10,0	33,0	lt. GR-Beschluss vom 12.04.2021
2/0040002/02525	Großschönau / Fahrbahn Fläche 1.295,56 m², Oberfläche Schot	10,0	33,0	lt. GR-Beschluss vom 12.04.2021
2/0040002/02526	Großschönau / Fahrbahn Fläche 33,60 m², Oberfläche Schotter,	10,0	33,0	lt. GR-Beschluss vom 12.04.2021
2/0040002/02565	Hinterweg Hobiger Zwölfer / Fahrbahn Fläche 257,76 m², Oberfl:	10,0	33,0	lt. GR-Beschluss vom 12.04.2021
2/0040002/02568	Schönauerweg / Fahrbahn Fläche 530,49 m², Oberfläche Schott	10,0	33,0	lt. GR-Beschluss vom 12.04.2021
2/0040002/02592	Artnerweg / Fahrbahn Fläche 195,03 m², Oberfläche Schotter, Z	10,0	33,0	lt. GR-Beschluss vom 12.04.2021

Konto	Bezeichnung	Nutzungsdauer lt. VRV	Abweichende Nutzungsdauer	Begründung
2/0040002/02593	Artnerweg / Fahrbahn Fläche 1.486,44 m ² , Oberfläche Schotter,	10,0	33,0	lt. GR-Beschluss vom 12.04.2021
2/0040002/02596	Dorfstrasse Südl / Fahrbahn Fläche 201,54 m ² , Oberfläche Schc	10,0	33,0	lt. GR-Beschluss vom 12.04.2021
2/0040002/02629	Schönauerweg / Fahrbahn Fläche 122,16 m ² , Oberfläche Schott	10,0	33,0	lt. GR-Beschluss vom 12.04.2021
2/0040002/02636	Weiglweg / Fahrbahn Fläche 91,02 m ² , Oberfläche Schotter, Zus	10,0	33,0	lt. GR-Beschluss vom 12.04.2021
2/0040002/02637	Weiglweg / Fahrbahn Fläche 293,79 m ² , Oberfläche Schotter, Zi	10,0	33,0	lt. GR-Beschluss vom 12.04.2021
2/0040002/02645	Stiftmühle / Fahrbahn Fläche 1.284,90 m ² , Oberfläche Schotter,	10,0	33,0	lt. GR-Beschluss vom 12.04.2021
2/0040002/02649	Prinzweg / Fahrbahn Fläche 1.199,28 m ² , Oberfläche Schotter, z	10,0	33,0	lt. GR-Beschluss vom 12.04.2021
2/0040002/02650	Aufeldweg / Fahrbahn Fläche 3.812,25 m ² , Oberfläche Schotter,	10,0	33,0	lt. GR-Beschluss vom 12.04.2021
2/0040002/02652	Querfußweg / Fahrbahn Fläche 1.362,45 m ² , Oberfläche Schotte	10,0	33,0	lt. GR-Beschluss vom 12.04.2021
2/0040002/02653	Kleinmühlenweg / Fahrbahn Fläche 1.496,04 m ² , Oberfläche Erc	10,0	33,0	lt. GR-Beschluss vom 12.04.2021
2/0040002/02654	Rabenlochweg / Fahrbahn Fläche 1.549,08 m ² , Oberfläche Schc	10,0	33,0	lt. GR-Beschluss vom 12.04.2021
2/0040002/02655	Rabenlochweg / Fahrbahn Fläche 394,62 m ² , Oberfläche Schott	10,0	33,0	lt. GR-Beschluss vom 12.04.2021
2/0040002/02656	Spanholzweg / Fahrbahn Fläche 2.449,92 m ² , Oberfläche Schoti	10,0	33,0	lt. GR-Beschluss vom 12.04.2021
2/0040002/02657	Spanholzweg / Fahrbahn Fläche 32,13 m ² , Oberfläche Schotter,	10,0	33,0	lt. GR-Beschluss vom 12.04.2021
2/0040002/02658	Bergholzweg / Fahrbahn Fläche 91,92 m ² , Oberfläche Schotter,	10,0	33,0	lt. GR-Beschluss vom 12.04.2021
2/0040002/02660	Windhagerweg / Fahrbahn Fläche 1.772,76 m ² , Oberfläche Schc	10,0	33,0	lt. GR-Beschluss vom 12.04.2021
2/0040002/02661	Thauringerweg / Fahrbahn Fläche 1.939,53 m ² , Oberfläche Schc	10,0	33,0	lt. GR-Beschluss vom 12.04.2021
2/0040002/02662	Thauringerweg / Fahrbahn Fläche 9,03 m ² , Oberfläche Schotter,	10,0	33,0	lt. GR-Beschluss vom 12.04.2021
2/0040002/02665	Schroffingerfelder / Fahrbahn Fläche 475,71 m ² , Oberfläche Erd	10,0	33,0	lt. GR-Beschluss vom 12.04.2021
2/0040002/02666	Schauelfhofweg / Fahrbahn Fläche 1.766,40 m ² , Oberfläche Sch	10,0	33,0	lt. GR-Beschluss vom 12.04.2021
2/0040002/02682	Schnabelfeld / Fahrbahn Fläche 818,52 m ² , Oberfläche Erdweg,	10,0	33,0	lt. GR-Beschluss vom 12.04.2021
2/0040002/02683	Kapellenweg / Fahrbahn Fläche 716,94 m ² , Oberfläche Erdweg,	10,0	33,0	lt. GR-Beschluss vom 12.04.2021
2/0040002/02685	Edelwiesen / Fahrbahn Fläche 334,47 m ² , Oberfläche Erdweg, Z	10,0	33,0	lt. GR-Beschluss vom 12.04.2021
2/0040002/02686	Sonnleitenweg / Fahrbahn Fläche 1.210,86 m ² , Oberfläche Schc	10,0	33,0	lt. GR-Beschluss vom 12.04.2021
2/0040002/02688	Zeilingenweg / Fahrbahn Fläche 425,55 m ² , Oberfläche Schotter,	10,0	33,0	lt. GR-Beschluss vom 12.04.2021
2/0040002/02690	Zeilingenweg / Fahrbahn Fläche 4,35 m ² , Oberfläche Schotter, Zi	10,0	33,0	lt. GR-Beschluss vom 12.04.2021
2/0040002/02692	Schauelfhofweg / Fahrbahn Fläche 2.278,80 m ² , Oberfläche Erd	10,0	33,0	lt. GR-Beschluss vom 12.04.2021
2/0040002/02693	Bergholzweg / Fahrbahn Fläche 609,99 m ² , Oberfläche Erdweg,	10,0	33,0	lt. GR-Beschluss vom 12.04.2021
2/0040002/02695	Mühlgrabenweg / Fahrbahn Fläche 738,69 m ² , Oberfläche Erdw	10,0	33,0	lt. GR-Beschluss vom 12.04.2021
2/0040002/02696	Stiedlweg / Fahrbahn Fläche 394,23 m ² , Oberfläche Schotter, Zi	10,0	33,0	lt. GR-Beschluss vom 12.04.2021
2/0040002/02698	Hofstadtacker / Fahrbahn Fläche 797,13 m ² , Oberfläche Erdweg	10,0	33,0	lt. GR-Beschluss vom 12.04.2021
2/0040002/02699	Weg Weigl Josef / Fahrbahn Fläche 271,47 m ² , Oberfläche Erdw	10,0	33,0	lt. GR-Beschluss vom 12.04.2021
2/0040002/02700	Weg Weigl Josef / Fahrbahn Fläche 159,03 m ² , Oberfläche Erdw	10,0	33,0	lt. GR-Beschluss vom 12.04.2021
2/0040002/02701	Bergholz / Fahrbahn Fläche 251,10 m ² , Oberfläche Erdweg, Zus	10,0	33,0	lt. GR-Beschluss vom 12.04.2021
2/0040002/02703	Großsotten / Parkstreifen Fläche 147,18 m ² , Oberfläche Schotter,	10,0	33,0	lt. GR-Beschluss vom 12.04.2021
2/0040002/02706	Sonnenplatz / Fahrbahn Fläche 720,36 m ² , Oberfläche Schotter,	10,0	33,0	lt. GR-Beschluss vom 12.04.2021
2/0040002/02713	kein Name / Fahrbahn Fläche 1.220,35 m ² , Oberfläche Erdweg	10,0	33,0	lt. GR-Beschluss vom 12.04.2021
2/0040002/02714	kein Name / Fahrbahn Fläche 91,40 m ² , Oberfläche Erdweg, Zu:	10,0	33,0	lt. GR-Beschluss vom 12.04.2021
2/0040002/02719	Friedreichs / Fahrbahn Fläche 97,84 m ² , Oberfläche Schotter, Zi	10,0	33,0	lt. GR-Beschluss vom 12.04.2021
2/0040002/02730	Großsotten / Fahrbahn Fläche 108,92 m ² , Oberfläche Schotter, Zi	10,0	33,0	lt. GR-Beschluss vom 12.04.2021

Konto	Bezeichnung	Nutzungsdauer lt. VRV	Abweichende Nutzungsdauer	Begründung
2/0040002/02731	Güterwege	10,0	33,0	lt. GR-Beschluss vom 12.04.2021
3/0350002/00001	Elektrotankstellen Großschönau	20,0	10,0	10 Jahre Afa bei E-Tankstellen
3/0350002/00002	KT Elektrotankstellen Großschönau 2023	20,0	9,5	10 Jahre Afa bei E-Tankstellen
3/0450001/00474	ABA BA03 Großschönau Baukosten	50,0	40,0	lt. NÖLRG WA4
3/0450001/00476	ABA BA04 Siedlungsgebiet Baukosten	50,0	40,0	lt. NÖLRG WA4
3/0450001/00479	ABA BA05 Engestein-Mistelbach Baukosten	50,0	40,0	lt. NÖLRG WA4
3/0450001/00481	ABA BA06 GO-Rf-Th. Baukosten	50,0	40,0	lt. NÖLRG WA4
3/0450001/00483	ABA BA07 SP Baukosten	50,0	40,0	lt. NÖLRG WA4
3/0450001/01322	ABA BA03 KT Baukosten	50,0	40,0	lt. NÖLRG WA4
3/0450001/01323	ABA BA03 Investzuschuss	50,0	40,0	lt. NÖLRG WA4
3/0450001/01324	ABA BA04 KT Baukosten	50,0	40,0	lt. NÖLRG WA4
3/0450001/01325	ABA BA04 Investzuschuss	50,0	40,0	lt. NÖLRG WA4
3/0450001/01326	ABA BA04 Investzuschuss Bund	50,0	40,0	lt. NÖLRG WA4
3/0450001/01327	ABA BA05 KT Baukosten	50,0	40,0	lt. NÖLRG WA4
3/0450001/01328	ABA BA05 Investzuschuss	50,0	40,0	lt. NÖLRG WA4
3/0450001/01329	ABA BA06 KT Baukosten	50,0	40,0	lt. NÖLRG WA4
3/0450001/01330	ABA BA06 Investzuschuss	50,0	40,0	lt. NÖLRG WA4
3/0450001/01331	ABA BA07 KT Baukosten	50,0	40,0	lt. NÖLRG WA4
3/0460001/00461	WVA Hochbehälter I	33,0	25,0	lt. NÖLRG WA4
3/0460003/00460	WVA Quellfassung	33,0	25,0	lt. NÖLRG WA4
3/0460003/00462	WVA Tiefenbohrung und Quelle	33,0	25,0	lt. NÖLRG WA4

MFP - Ergebnishaushalt Gesamt 1. Ebene
- interne Vergütungen enthalten

MVAG	Mittelverwendungs- und -aufbringungsgruppen (1. Ebene)	VA 2024	Plan 2025	Plan 2026	Plan 2027	Plan 2028
211	Erträge aus der operativen Verwaltungstätigkeit	2.200.200,00	2.169.200,00	2.179.200,00	2.189.200,00	2.157.300,00
212	Erträge aus Transfers	793.300,00	469.000,00	361.600,00	329.300,00	288.800,00
213	Finanzerträge	100,00	100,00	100,00	100,00	100,00
21	Summe Erträge	2.993.600,00	2.638.300,00	2.540.900,00	2.518.600,00	2.446.200,00
221	Personalaufwand	577.700,00	599.700,00	622.700,00	626.700,00	636.500,00
222	Sachaufwand	1.500.800,00	1.319.900,00	1.303.800,00	1.283.400,00	1.256.100,00
223	Transferaufwand	892.400,00	918.700,00	951.000,00	983.300,00	1.012.900,00
224	Finanzaufwand	50.200,00	48.800,00	32.900,00	32.800,00	31.100,00
22	Summe Aufwendungen	3.021.100,00	2.887.100,00	2.910.400,00	2.926.200,00	2.936.600,00
SA0	Saldo (0) Nettoergebnis (21 - 22)	-27.500,00	-248.800,00	-369.500,00	-407.600,00	-490.400,00
230	Entnahmen von Haushaltsrücklagen					
240	Zuweisungen an Haushaltsrücklagen					
SA01	Saldo (01) Haushaltsrücklagen (230 - 240)	0,00	0,00	0,00	0,00	0,00
SA00	Saldo (00) Nettoergebnis nach Haushaltsrücklagen (Saldo 0 + Saldo 01)	-27.500,00	-248.800,00	-369.500,00	-407.600,00	-490.400,00

MFP - Ergebnishaushalt Gesamt 1. und 2. Ebene
- interne Vergütungen enthalten

MVAG	Mittelverwendungs- und aufbringungsgruppen (1. und 2. Ebene)	VA 2024	Plan 2025	Plan 2026	Plan 2027	Plan 2028
211	Erträge aus der operativen Verwaltungstätigkeit	2.200.200,00	2.169.200,00	2.179.200,00	2.189.200,00	2.157.300,00
2111	Erträge aus eigenen Abgaben	387.500,00	387.500,00	387.500,00	387.500,00	387.500,00
2112	Erträge aus Ertragsanteilen	1.262.000,00	1.265.000,00	1.270.000,00	1.275.000,00	1.280.000,00
2113	Erträge aus Gebühren	256.000,00	260.000,00	263.000,00	266.000,00	229.000,00
2114	Erträge aus Leistungen	174.900,00	176.900,00	178.900,00	180.900,00	181.500,00
2115	Erträge aus Besitz und wirtschaftlicher Tätigkeit	64.300,00	64.300,00	64.300,00	64.300,00	64.300,00
2116	Erträge aus Veräußerung und sonstige Erträge	55.500,00	15.500,00	15.500,00	15.500,00	15.000,00
2117	Nicht finanzierungswirksame operative Erträge					
212	Erträge aus Transfers	793.300,00	469.000,00	361.600,00	329.300,00	288.800,00
2121	Transferertrag von Trägern des öffentlichen Rechts	611.400,00	355.700,00	249.800,00	217.500,00	183.000,00
2122	Transferertrag von Beteiligungen					
2123	Transferertrag von Unternehmen (mit Finanzunternehmen)					
2124	Transferertrag von Haushalten und Organisationen ohne Erwerbscharakter	500,00	500,00	500,00	500,00	
2125	Transferertrag vom Ausland					
2126	Investitions- und Tilgungszuschüsse zwischen Unternehmungen und Betrieben der Gebietskörperschaft und der Gebietskörperschaft					
2127	Nicht finanzierungswirksamer Transferertrag	181.400,00	112.800,00	111.300,00	111.300,00	105.800,00
213	Finanzerträge	100,00	100,00	100,00	100,00	100,00
2131	Erträge aus Zinsen	100,00	100,00	100,00	100,00	100,00
2132	Erträge aus Zinsen aus derivativen Finanzinstrumenten mit und ohne Grundgeschäft					
2133	Erträge aus Gewinnentnahmen von marktbestimmten Betrieben					
2134	Sonstige Finanzerträge					
2135	Erträge aus Dividenden/Gewinnausschüttungen					
2136	Sonstige nicht finanzierungswirksame Finanzerträge					
21	Summe Erträge	2.993.600,00	2.638.300,00	2.540.900,00	2.518.600,00	2.446.200,00
221	Personalaufwand	577.700,00	599.700,00	622.700,00	626.700,00	636.500,00
2211	Personalaufwand (Bezüge, Nebengebühren, Mehrleistungen)	465.700,00	483.700,00	501.700,00	502.700,00	508.500,00
2212	Gesetzlicher und freiwilliger Sozialaufwand	110.000,00	114.000,00	119.000,00	122.000,00	126.000,00
2213	Sonstiger Personalaufwand	2.000,00	2.000,00	2.000,00	2.000,00	2.000,00
2214	Nicht finanzierungswirksamer Personalaufwand					
222	Sachaufwand	1.500.800,00	1.319.900,00	1.303.800,00	1.283.400,00	1.256.100,00
2221	Gebrauchs- und Verbrauchsgüter, Handelswaren	100.800,00	100.800,00	100.800,00	100.800,00	93.100,00
2222	Verwaltungs- und Betriebsaufwand	160.000,00	163.000,00	166.000,00	169.100,00	172.100,00

MVAG	Mittelverwendungs- und aufbringungsgruppen (1. und 2. Ebene)	VA 2024	Plan 2025	Plan 2026	Plan 2027	Plan 2028
2223	Leasing- und Mietaufwand	5.900,00	5.900,00	5.900,00	5.900,00	5.900,00
2224	Instandhaltung	106.600,00	94.100,00	95.100,00	96.100,00	97.100,00
2225	Sonstiger Sachaufwand	428.000,00	392.500,00	396.500,00	405.500,00	400.500,00
2226	Nicht finanzierungswirksamer Sachaufwand	699.500,00	563.600,00	539.500,00	506.000,00	487.400,00
223	Transferaufwand	892.400,00	918.700,00	951.000,00	983.300,00	1.012.900,00
2231	Transferaufwand an Träger des öffentlichen Rechts	835.500,00	866.700,00	898.900,00	931.100,00	962.300,00
2232	Transferaufwand an Beteiligungen					
2233	Transferaufwand an Unternehmen (mit Finanzunternehmen)	10.000,00	10.000,00	10.000,00	10.000,00	10.000,00
2234	Transferaufwand an Haushalte und Organisationen ohne Erwerbscharakter	46.900,00	42.000,00	42.100,00	42.200,00	40.600,00
2235	Transferaufwand an das Ausland					
2236	Investitions- und Tilgungszuschüsse zwischen Unternehmungen und Betrieben der Gebietskörperschaft und der Gebietskörperschaft					
2237	Nicht finanzierungswirksamer Transferaufwand					
224	Finanzaufwand	50.200,00	48.800,00	32.900,00	32.800,00	31.100,00
2241	Aufwendungen für Zinsen	47.700,00	46.300,00	30.400,00	30.300,00	28.600,00
2242	Zinsen und sonstige Aufwendungen aus derivativen Finanzinstrumenten mit und ohne Grundgeschäft					
2243	Gewinnentnahmen von Unternehmungen und marktbestimmten Betrieben der Gebietskörperschaft (innerhalb der Gebietskörperschaft)					
2244	Sonstiger Finanzaufwand	2.500,00	2.500,00	2.500,00	2.500,00	2.500,00
2245	Nicht finanzierungswirksamer Finanzaufwand					
22	Summe Aufwendungen	3.021.100,00	2.887.100,00	2.910.400,00	2.926.200,00	2.936.600,00
SA0	Saldo (0) Nettoergebnis (21 - 22)	-27.500,00	-248.800,00	-369.500,00	-407.600,00	-490.400,00
230	Entnahmen von Haushaltsrücklagen	0,00	0,00	0,00	0,00	0,00
2301	Entnahmen von Haushaltsrücklagen					
240	Zuweisungen an Haushaltsrücklagen	0,00	0,00	0,00	0,00	0,00
2401	Zuweisungen an Haushaltsrücklagen					
SA01	Saldo (01) Haushaltsrücklagen (230 - 240)	0,00	0,00	0,00	0,00	0,00
SA00	Saldo (00) Nettoergebnis nach Haushaltsrücklagen (Saldo 0 + Saldo 01)	-27.500,00	-248.800,00	-369.500,00	-407.600,00	-490.400,00

MFP - Finanzierungshaushalt Gesamt 1. Ebene
- interne Vergütungen enthalten

MVAG	Mittelverwendungs- und -aufbringungsgruppen (1. Ebene)	VA 2024	Plan 2025	Plan 2026	Plan 2027	Plan 2028
OPERATIVE GEBARUNG						
311	Einzahlungen aus operativer Verwaltungstätigkeit	2.160.200,00	2.169.200,00	2.179.200,00	2.189.200,00	2.157.300,00
312	Einzahlungen aus Transfers	611.900,00	356.200,00	250.300,00	218.000,00	183.000,00
313	Einzahlungen aus Finanzerträgen	100,00	100,00	100,00	100,00	100,00
31	Summe Einzahlungen operative Gebarung	2.772.200,00	2.525.500,00	2.429.600,00	2.407.300,00	2.340.400,00
321	Auszahlungen aus Personalaufwand	577.700,00	599.700,00	622.700,00	626.700,00	636.500,00
322	Auszahlungen aus Sachaufwand	761.300,00	756.300,00	764.300,00	777.400,00	768.700,00
323	Auszahlungen aus Transfers	881.900,00	908.200,00	940.500,00	972.800,00	1.002.400,00
324	Auszahlungen aus Finanzaufwand	50.200,00	48.800,00	32.900,00	32.800,00	31.100,00
32	Summe Auszahlungen operative Gebarung	2.271.100,00	2.313.000,00	2.360.400,00	2.409.700,00	2.438.700,00
SA1	Saldo (1) Geldfluss aus der operativen Gebarung (31 – 32)	501.100,00	212.500,00	69.200,00	-2.400,00	-98.300,00
INVESTIVE GEBARUNG						
331	Einzahlungen aus der Investitionstätigkeit	500,00	500,00	500,00	500,00	500,00
332	Einzahlungen aus der Rückzahlung von Darlehen sowie gewährten Vorschüssen					
333	Einzahlungen aus Kapitaltransfers	425.300,00	96.400,00	96.400,00	96.400,00	96.100,00
33	Summe Einzahlungen investive Gebarung	425.800,00	96.900,00	96.900,00	96.900,00	96.600,00
341	Auszahlungen aus der Investitionstätigkeit	627.600,00	2.600,00	2.600,00	2.600,00	2.600,00
342	Auszahlungen aus der Gewährung von Darlehen sowie gewährten Vorschüssen					
343	Auszahlungen aus Kapitaltransfers	10.500,00	10.500,00	10.500,00	10.500,00	10.500,00
34	Summe Auszahlungen investive Gebarung	638.100,00	13.100,00	13.100,00	13.100,00	13.100,00
SA2	Saldo (2) Geldfluss aus der investiven Gebarung (33 – 34)	-212.300,00	83.800,00	83.800,00	83.800,00	83.500,00
SA3	Saldo (3) Nettofinanzierungssaldo (Saldo 1 + Saldo 2)	288.800,00	296.300,00	153.000,00	81.400,00	-14.800,00

MVAG	Mittelverwendungs- und -aufbringungsgruppen (1. Ebene)	VA 2024	Plan 2025	Plan 2026	Plan 2027	Plan 2028
FINANZIERUNGSTÄTIGKEIT						
351	Einzahlungen aus der Aufnahme von Finanzschulden					
353	Einzahlungen infolge eines Kapitaltausches bei derivativen Finanzinstrumenten mit Grundgeschäft					
355	Einzahlungen aus dem Abgang von Finanzinstrumenten					
35	Summe Einzahlungen aus der Finanzierungstätigkeit	0,00	0,00	0,00	0,00	0,00
361	Auszahlungen aus der Tilgung von Finanzschulden	325.300,00	515.800,00	174.600,00	167.400,00	148.900,00
363	Auszahlungen infolge eines Kapitaltausches bei derivativen Finanzinstrumenten mit Grundgeschäft					
365	Auszahlungen für den Erwerb von Finanzinstrumenten					
36	Summe Auszahlungen aus der Finanzierungstätigkeit	325.300,00	515.800,00	174.600,00	167.400,00	148.900,00
SA4	Saldo (4) Geldfluss aus der Finanzierungstätigkeit (35 – 36)	-325.300,00	-515.800,00	-174.600,00	-167.400,00	-148.900,00
SA5	Saldo (5) Geldfluss aus der voranschlagswirksamen Gebarung (Saldo 3 + Saldo 4)	-36.500,00	-219.500,00	-21.600,00	-86.000,00	-163.700,00

MFP - Finanzierungshaushalt Gesamt 1. und 2. Ebene
- interne Vergütungen enthalten

MVAG	Mittelverwendungs- und aufbringungsgruppen (1. und 2. Ebene)	VA 2024	Plan 2025	Plan 2026	Plan 2027	Plan 2028
311	Einzahlungen aus operativer Verwaltungstätigkeit	2.160.200,00	2.169.200,00	2.179.200,00	2.189.200,00	2.157.300,00
3111	Einzahlungen aus eigenen Abgaben	387.500,00	387.500,00	387.500,00	387.500,00	387.500,00
3112	Einzahlungen aus Ertragsanteilen	1.262.000,00	1.265.000,00	1.270.000,00	1.275.000,00	1.280.000,00
3113	Einzahlungen aus Gebühren	256.000,00	260.000,00	263.000,00	266.000,00	229.000,00
3114	Einzahlungen aus Leistungen	174.900,00	176.900,00	178.900,00	180.900,00	181.500,00
3115	Einzahlungen aus Besitz und wirtschaftlicher Tätigkeit	64.300,00	64.300,00	64.300,00	64.300,00	64.300,00
3116	Einzahlungen aus Veräußerung von geringwertigen Wirtschaftsgütern (GWG) und sonstige Einzahlungen	15.500,00	15.500,00	15.500,00	15.500,00	15.000,00
312	Einzahlungen aus Transfers	611.900,00	356.200,00	250.300,00	218.000,00	183.000,00
3121	Transferzahlungen von Trägern des öffentlichen Rechts	611.400,00	355.700,00	249.800,00	217.500,00	183.000,00
3122	Transferzahlungen von Beteiligten					
3123	Transferzahlungen von Unternehmen (inkl. Finanzunternehmen)					
3124	Transferzahlungen von Haushalten und Organisationen ohne Erwerbscharakter	500,00	500,00	500,00	500,00	
3125	Transferzahlungen vom Ausland					
3126	Investitions- und Tilgungszuschüsse zwischen Unternehmungen und Betrieben der Gebietskörperschaft und der Gebietskörperschaft					
313	Einzahlungen aus Finanzerträgen	100,00	100,00	100,00	100,00	100,00
3131	Einzahlungen aus Zinserträgen	100,00	100,00	100,00	100,00	100,00
3132	Einzahlungen aus Zinsen aus derivativen Finanzinstrumenten mit und ohne Grundgeschäft					
3133	Einzahlungen aus Gewinnentnahmen von marktbestimmten Betrieben					
3134	Sonstige Einzahlungen aus Finanzerträgen					
3135	Einzahlungen aus Dividenden/Gewinnausschüttungen					
31	Summe Einzahlungen operative Gebarung	2.772.200,00	2.525.500,00	2.429.600,00	2.407.300,00	2.340.400,00
321	Auszahlungen aus Personalaufwand	577.700,00	599.700,00	622.700,00	626.700,00	636.500,00
3211	Auszahlungen für Personalaufwand (Bezüge, Nebengebühren, und Mehrleistungsvergütungen)	465.700,00	483.700,00	501.700,00	502.700,00	508.500,00
3212	Auszahlungen für gesetzliche und freiwillige Sozialaufwendungen	110.000,00	114.000,00	119.000,00	122.000,00	126.000,00
3213	Auszahlungen aus sonstigem Personalaufwand	2.000,00	2.000,00	2.000,00	2.000,00	2.000,00
322	Auszahlungen aus Sachaufwand	761.300,00	756.300,00	764.300,00	777.400,00	768.700,00
3221	Auszahlungen für Gebrauchs- und Verbrauchsgüter, Handelswaren	100.800,00	100.800,00	100.800,00	100.800,00	93.100,00
3222	Auszahlungen für Verwaltungs- und Betriebsaufwand	160.000,00	163.000,00	166.000,00	169.100,00	172.100,00
3223	Auszahlungen für Leasing- und Mietaufwand	5.900,00	5.900,00	5.900,00	5.900,00	5.900,00
3224	Auszahlungen für Instandhaltung	106.600,00	94.100,00	95.100,00	96.100,00	97.100,00
3225	Sonstige Auszahlungen aus Sachaufwand	388.000,00	392.500,00	396.500,00	405.500,00	400.500,00
3226	Auszahlungen aus der Inanspruchnahme von Haftungen					

MVAG	Mittelverwendungs- und aufbringungsgruppen (1. und 2. Ebene)	VA 2024	Plan 2025	Plan 2026	Plan 2027	Plan 2028
323	Auszahlungen aus Transfers	881.900,00	908.200,00	940.500,00	972.800,00	1.002.400,00
3231	Transferzahlungen an Träger des öffentlichen Rechts	835.500,00	866.700,00	898.900,00	931.100,00	962.300,00
3232	Transferzahlungen an Beteiligungen					
3233	Transferzahlungen an Unternehmen (inkl. Finanzunternehmen)	10.000,00	10.000,00	10.000,00	10.000,00	10.000,00
3234	Transferzahlungen an Haushalte und Organisationen ohne Erwerbscharakter	36.400,00	31.500,00	31.600,00	31.700,00	30.100,00
3235	Transferzahlungen an das Ausland					
3236	Investitions- und Tilgungszuschüsse zwischen Unternehmungen und Betrieben der Gebietskörperschaft und der Gebietskörperschaft					
324	Auszahlungen aus Finanzaufwand	50.200,00	48.800,00	32.900,00	32.800,00	31.100,00
3241	Auszahlungen für Zinsen	47.700,00	46.300,00	30.400,00	30.300,00	28.600,00
3242	Auszahlungen für Zinsen aus derivativen Finanzinstrumenten mit und ohne Grundgeschäft					
3243	Auszahlungen aus Gewinnentnahmen von marktbestimmten Betrieben					
3244	Sonstige Auszahlungen aus Finanzaufwendungen	2.500,00	2.500,00	2.500,00	2.500,00	2.500,00
32	Summe Auszahlungen operative Gebarung	2.271.100,00	2.313.000,00	2.360.400,00	2.409.700,00	2.438.700,00
SA1	Saldo (1) Geldfluss aus der operativen Gebarung (31 – 32)	501.100,00	212.500,00	69.200,00	-2.400,00	-98.300,00
331	Einzahlungen aus der Investitionstätigkeit	500,00	500,00	500,00	500,00	500,00
3311	Einzahlungen aus der Veräußerung von immateriellem Vermögen					
3312	Einzahlungen aus der Veräußerung von Grundstücken und Grundstückeinrichtungen	500,00	500,00	500,00	500,00	500,00
3313	Einzahlungen aus der Veräußerung von Gebäuden und Bauten					
3314	Einzahlungen aus der Veräußerung von technischen Anlagen, Fahrzeugen und Maschinen					
3315	Einzahlungen aus der Veräußerung von Amts-, Betriebs- und Geschäftsausstattung					
3316	Einzahlungen aus der Veräußerung von Kulturgütern					
3317	Einzahlungen aus der Veräußerung von Beteiligungen					
3318	Einzahlungen aus der Veräußerung von kofinanzierten Schutzbauten					
332	Einzahlungen aus der Rückzahlung von Darlehen sowie gewährten Vorschüssen	0,00	0,00	0,00	0,00	0,00
3321	Einzahlungen aus Darlehen an Träger des öffentlichen Rechts					
3322	Einzahlungen aus Darlehen an Beteiligungen					
3323	Einzahlungen aus Darlehen an Unternehmen und Haushalte					
3325	Einzahlungen aus Vorschüssen und Anzahlungen					
333	Einzahlungen aus Kapitaltransfers	425.300,00	96.400,00	96.400,00	96.400,00	96.100,00
3331	Kapitaltransferzahlungen von Trägern des öffentlichen Rechts	415.200,00	86.300,00	86.300,00	86.300,00	86.000,00
3332	Kapitaltransferzahlungen von Beteiligungen					
3333	Kapitaltransferzahlungen von Unternehmen					
3334	Kapitaltransferzahlungen von Haushalten und Organisationen ohne Erwerbscharakter	10.100,00	10.100,00	10.100,00	10.100,00	10.100,00

MVAG	Mittelverwendungs- und aufbringungsgruppen (1. und 2. Ebene)	VA 2024	Plan 2025	Plan 2026	Plan 2027	Plan 2028
3335	Kapitaltransferzahlungen vom Ausland					
33	Summe Einzahlungen investive Gebarung	425.800,00	96.900,00	96.900,00	96.900,00	96.600,00
341	Auszahlungen aus der Investitionstätigkeit	627.600,00	2.600,00	2.600,00	2.600,00	2.600,00
3411	Auszahlungen für den Erwerb von immateriellem Vermögen					
3412	Auszahlungen für den Erwerb von Grundstücken und Grundstückseinrichtungen	215.000,00				
3413	Auszahlungen für den Erwerb von Gebäuden und Bauten	240.000,00				
3414	Auszahlungen für den Erwerb von technischen Anlagen, Fahrzeugen und Maschinen	170.100,00	100,00	100,00	100,00	100,00
3415	Auszahlungen für den Erwerb von Amts-, Betriebs- und Geschäftsausstattung	2.500,00	2.500,00	2.500,00	2.500,00	2.500,00
3416	Auszahlungen für den Erwerb von Kulturgütern					
3417	Auszahlungen für den Erwerb von Beteiligungen					
3418	Auszahlungen für den Erwerb von kofinanzierten Schutzbauten					
342	Auszahlungen aus der Gewährung von Darlehen sowie gewährten Vorschüssen	0,00	0,00	0,00	0,00	0,00
3421	Auszahlungen von Darlehen an Träger des öffentlichen Rechts					
3422	Auszahlungen von Darlehen an Beteiligungen					
3423	Auszahlungen von Darlehen an Unternehmen und Haushalte					
3425	Auszahlungen von Vorschüssen und Anzahlungen					
343	Auszahlungen aus Kapitaltransfers	10.500,00	10.500,00	10.500,00	10.500,00	10.500,00
3431	Kapitaltransferzahlungen an Träger des öffentlichen Rechts					
3432	Kapitaltransferzahlungen an Beteiligungen					
3433	Kapitaltransferzahlungen an Unternehmen (Finanzunternehmen)					
3434	Kapitaltransferzahlungen an Haushalte und Organisationen ohne Erwerbscharakter	10.500,00	10.500,00	10.500,00	10.500,00	10.500,00
3435	Kapitaltransferzahlungen an das Ausland					
34	Summe Auszahlungen investive Gebarung	638.100,00	13.100,00	13.100,00	13.100,00	13.100,00
SA2	Saldo (2) Geldfluss aus der investiven Gebarung (33 – 34)	-212.300,00	83.800,00	83.800,00	83.800,00	83.500,00
SA3	Saldo (3) Nettofinanzierungssaldo (Saldo 1 + Saldo 2)	288.800,00	296.300,00	153.000,00	81.400,00	-14.800,00
351	Einzahlungen aus der Aufnahme von Finanzschulden	0,00	0,00	0,00	0,00	0,00
3511	Einzahlungen aus empfangenen Darlehen von öffentlichen Körperschaften und Rechtsträgern					
3512	Einzahlungen aus empfangenen Darlehen von Beteiligungen					
3513	Einzahlungen aus empfangenen Darlehen von Unternehmen und privaten Haushalten					
3514	Einzahlungen aus Finanzschulden (Finanzunternehmen)					
3515	Einzahlungen aus Aufnahmen von Leasingverbindlichkeiten					
353	Einzahlungen infolge eines Kapitaltausches bei derivativen Finanzinstrumenten mit Grundgeschäft	0,00	0,00	0,00	0,00	0,00

MVAG	Mittelverwendungs- und aufbringungsgruppen (1. und 2. Ebene)	VA 2024	Plan 2025	Plan 2026	Plan 2027	Plan 2028
3530	Einzahlungen infolge eines Kapitaltausches bei derivativen Finanzinstrumenten mit Grundgeschäft					
355	Einzahlungen aus dem Abgang von Finanzinstrumenten	0,00	0,00	0,00	0,00	0,00
3550	Einzahlungen aus dem Abgang von Finanzinstrumenten					
35	Summe Einzahlungen aus der Finanzierungstätigkeit	0,00	0,00	0,00	0,00	0,00
361	Auszahlungen aus der Tilgung von Finanzschulden	325.300,00	515.800,00	174.600,00	167.400,00	148.900,00
3611	Auszahlungen aus empfangenen Darlehen von öffentlichen Körperschaften und Rechtsträgern					
3612	Auszahlungen aus empfangenen Darlehen von Beteiligungen					
3613	Auszahlungen aus empfangenen Darlehen von Unternehmen und privaten Haushalten					
3614	Auszahlungen aus Finanzschulden	325.300,00	515.800,00	174.600,00	167.400,00	148.900,00
3615	Auszahlungen aus Rückzahlungen von Leasingverbindlichkeiten					
363	Auszahlungen infolge eines Kapitaltausches bei derivativen Finanzinstrumenten mit Grundgeschäft	0,00	0,00	0,00	0,00	0,00
3630	Auszahlungen infolge eines Kapitaltausches bei derivativen Finanzinstrumenten mit Grundgeschäft					
365	Auszahlungen für den Erwerb von Finanzinstrumenten	0,00	0,00	0,00	0,00	0,00
3650	Auszahlungen für den Erwerb von Finanzinstrumenten					
36	Summe Auszahlungen aus der Finanzierungstätigkeit	325.300,00	515.800,00	174.600,00	167.400,00	148.900,00
SA4	Saldo (4) Geldfluss aus der Finanzierungstätigkeit (35 – 36)	-325.300,00	-515.800,00	-174.600,00	-167.400,00	-148.900,00
SA5	Saldo (5) Geldfluss aus der voranschlagswirksamen Gebarung (Saldo 3 + Saldo 4)	-36.500,00	-219.500,00	-21.600,00	-86.000,00	-163.700,00

MFP - Schuldenentwicklung

Bezeichnung	VA 2024	Plan 2025	Plan 2026	Plan 2027	Plan 2028
Gesamte Schulden					
Buchwert 01.01.	2.316.500	2.057.600	1.541.800	1.367.200	1.199.800
Zugang					
Tilgung	258.900	515.800	174.600	167.400	148.900
Buchwert 31.12.	2.057.600	1.541.800	1.367.200	1.199.800	1.050.900
Zinsen	47.500	46.100	30.200	30.100	28.400
Ersätze	115.500	180.700	73.800	69.500	35.000
Gesamt-Schuldendienst	306.400	561.900	204.800	197.500	177.300
nicht Maastricht-relevante Schulden					
Buchwert 01.01.	2.098.500	1.875.700	1.390.900	1.244.700	1.104.200
Zugang					
Tilgung	222.800	484.800	146.200	140.500	126.800
Buchwert 31.12.	1.875.700	1.390.900	1.244.700	1.104.200	977.400
Zinsen	44.800	43.600	27.800	27.700	26.300
Ersätze	110.300	126.000	69.500	69.500	35.000
Gesamt-Schuldendienst	267.600	528.400	174.000	168.200	153.100
Maastricht-relevante Schulden					
Buchwert 01.01.	218.000	181.900	150.900	122.500	95.600
Zugang					
Tilgung	36.100	31.000	28.400	26.900	22.100
Buchwert 31.12.	181.900	150.900	122.500	95.600	73.500
Zinsen	2.700	2.500	2.400	2.400	2.100
Ersätze	5.200	54.700	4.300		
Gesamt-Schuldendienst	38.800	33.500	30.800	29.300	24.200

Seite	Inhalt
3	Vorbericht
17	Ergebnishaushalt Gesamt 1. Ebene (Anlage 1a) - interne Vergütungen enthalten
21	Ergebnishaushalt Gesamt 1. und 2. Ebene (Anlage 1a) - interne Vergütungen enthalten
25	Finanzierungshaushalt Gesamt 1. Ebene (Anlage 1b) - bereinigt um interne Vergütungen
29	Finanzierungshaushalt Gesamt 1. und 2. Ebene (Anlage 1b) - interne Vergütungen enthalten
35	Ergebnishaushalt Bereichsbudget 1. und 2. Ebene (Anlage 1a)
57	Finanzierungshaushalt Bereichsbudget 1. und 2. Ebene (Anlage 1b)
99	Querschnitt (Anlage 5b)
103	Ergebnis- und Finanzierungsvoranschlag Detailnachweis
175	Haushaltspotential (aufbauend auf der Ergebnisrechnung)
181	Nachweis der Investitionstätigkeit
201	Personaldaten iSd ÖStp (Anlage 4)
207	Nachweis über Transferzahlungen (Anlage 6a)
211	Nachweis über Haushaltsrücklagen und Zahlungsmittelreserven (Anlage 6b)
215	Einzelnachweis über Finanzschulden und Schuldendienst (Anlage 6c)
223	Nachweis über haushaltsinterne Vergütungen (Anlage 6f)
227	Leasingspiegel (Anlage 6i)
231	Rückstellungsspiegel (Anlage 6q)
235	Dienstpostenplan
239	Nachweis Vermögen mit abgeänderter Nutzungsdauer
251	MFP - Ergebnishaushalt Gesamt 1. Ebene - interne Vergütungen enthalten
255	MFP - Ergebnishaushalt Gesamt 1. und 2. Ebene - interne Vergütungen enthalten
259	MFP - Finanzierungshaushalt Gesamt 1. Ebene - interne Vergütungen enthalten
263	MFP - Finanzierungshaushalt Gesamt 1. und 2. Ebene - interne Vergütungen enthalten
269	MFP - Schuldenentwicklung