



Marktgemeinde Großschönau

Voranschlag 2026

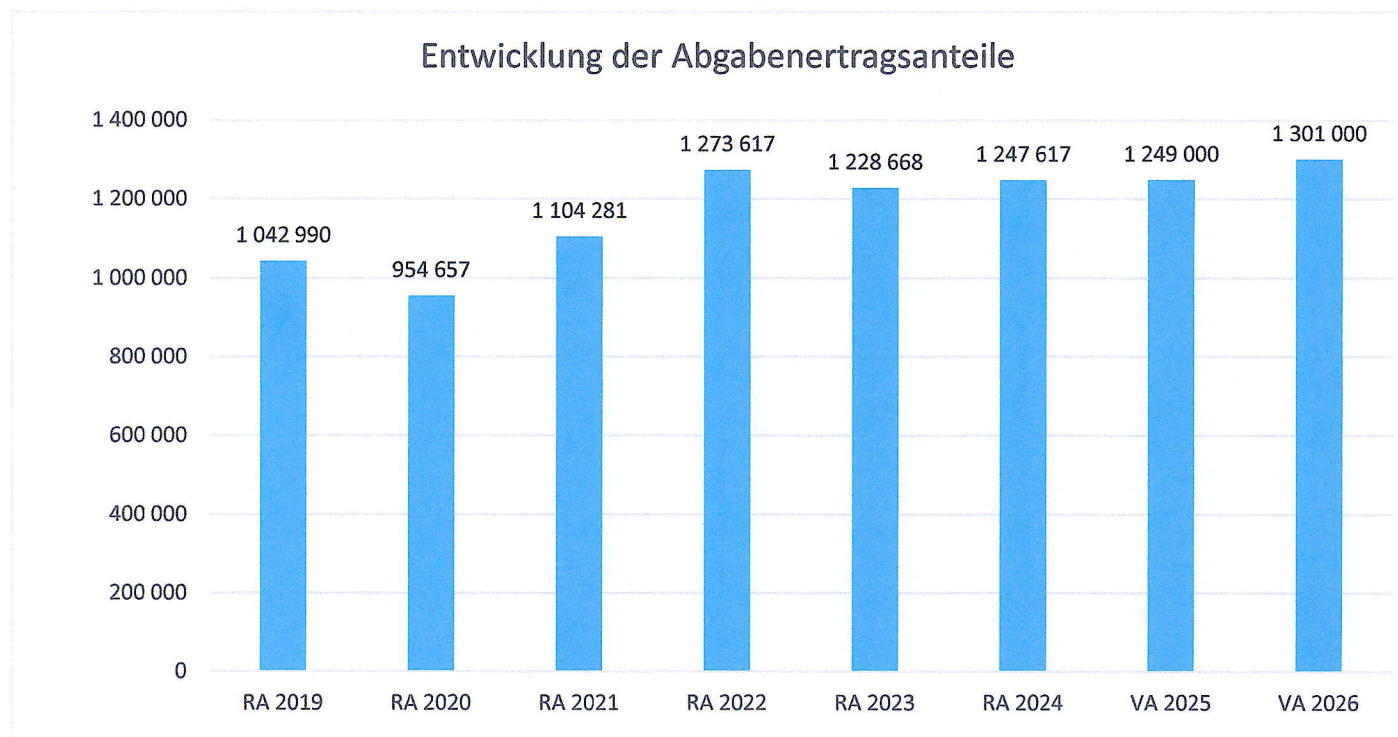
Vorbericht
- interne Anlage b

Vorbericht zum VA 2026

gemäß § 3 der NÖ Gemeindehaushaltsverordnung (NÖGHVO)

Entwicklung der Abgabenertragsanteile

RA 2019	RA 2020	RA 2021	RA 2022	RA 2023	RA 2024	VA 2025	VA 2026
1 042 990	954 657	1 104 281	1 273 617	1 228 668	1 247 617	1 249 000	1 301 000

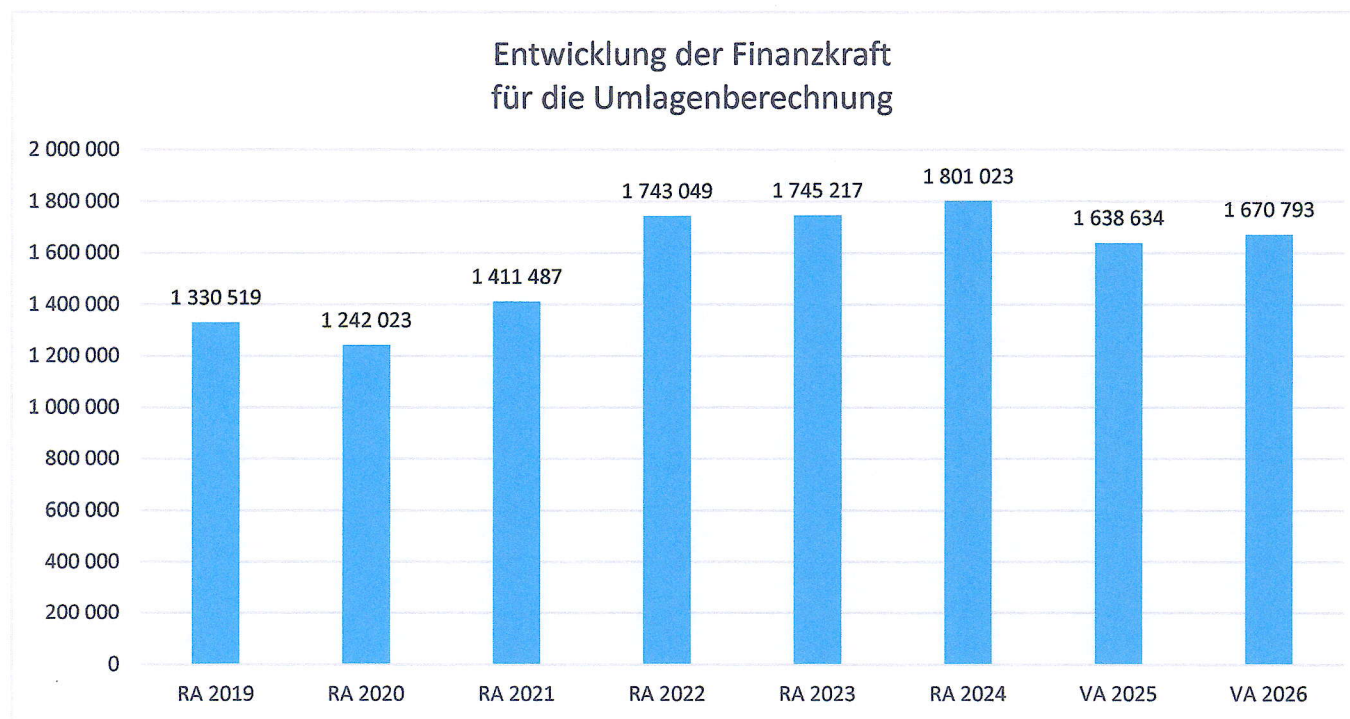


Vorbericht zum VA 2026

gemäß § 3 der NÖ Gemeindehaushaltsverordnung (NÖGHVO)

Entwicklung der Finanzkraft für die Umlagenberechnung

RA 2019	RA 2020	RA 2021	RA 2022	RA 2023	RA 2024	VA 2025	VA 2026
1 330 519	1 242 023	1 411 487	1 743 049	1 745 217	1 801 023	1 638 634	1 670 793

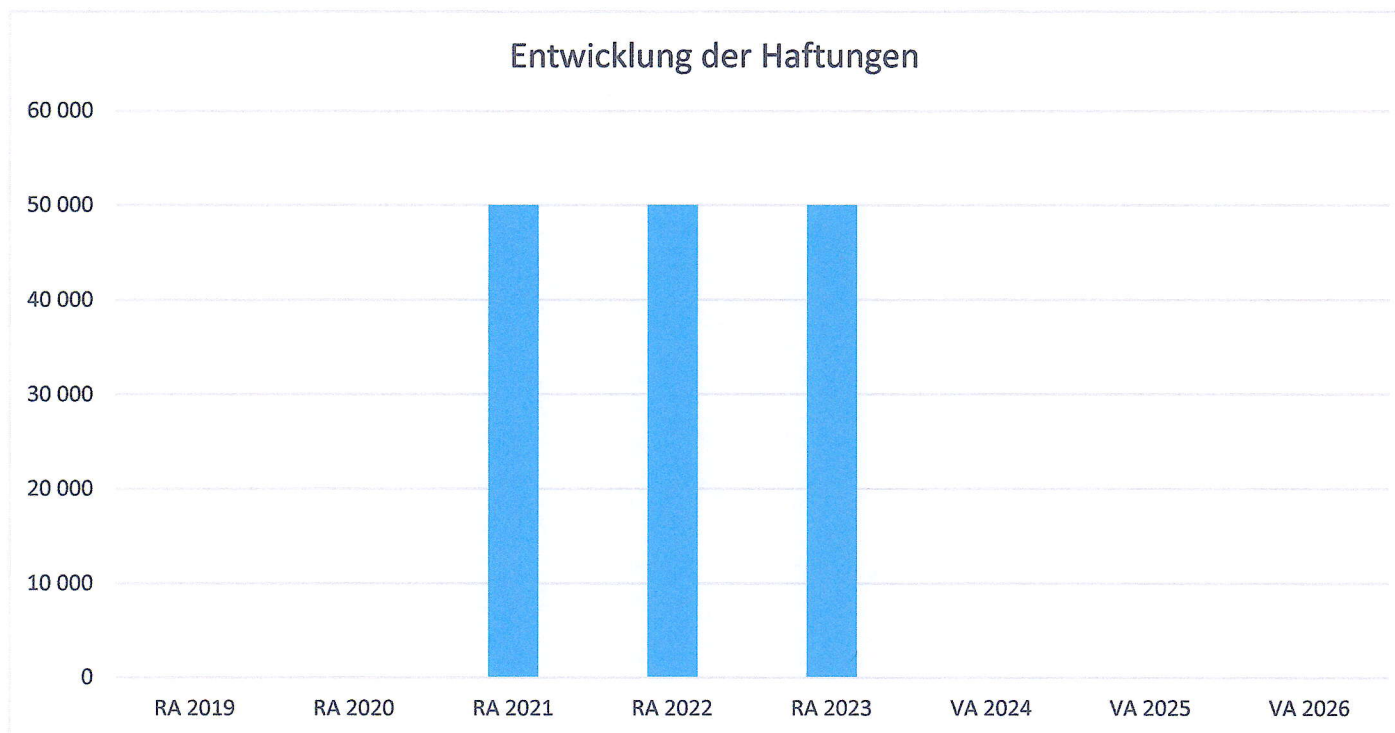


Vorbericht zum VA 2026

gemäß § 3 der NÖ Gemeindehaushaltsverordnung (NÖGHVO)

Entwicklung der Haftungen

RA 2019	RA 2020	RA 2021	RA 2022	RA 2023	VA 2024	VA 2025	VA 2026
0	0	50 000	50 000	50 000	0	0	0



Vorbericht zum VA 2026

gemäß § 3 der NÖ Gemeindehaushaltsverordnung (NÖGHVO)

Entwicklung der Leasingverpflichtung

RA 2019	RA 2020	RA 2021	RA 2022	RA 2023	VA 2024	VA 2025	VA 2026
0	0	0	0	0	0	0	0

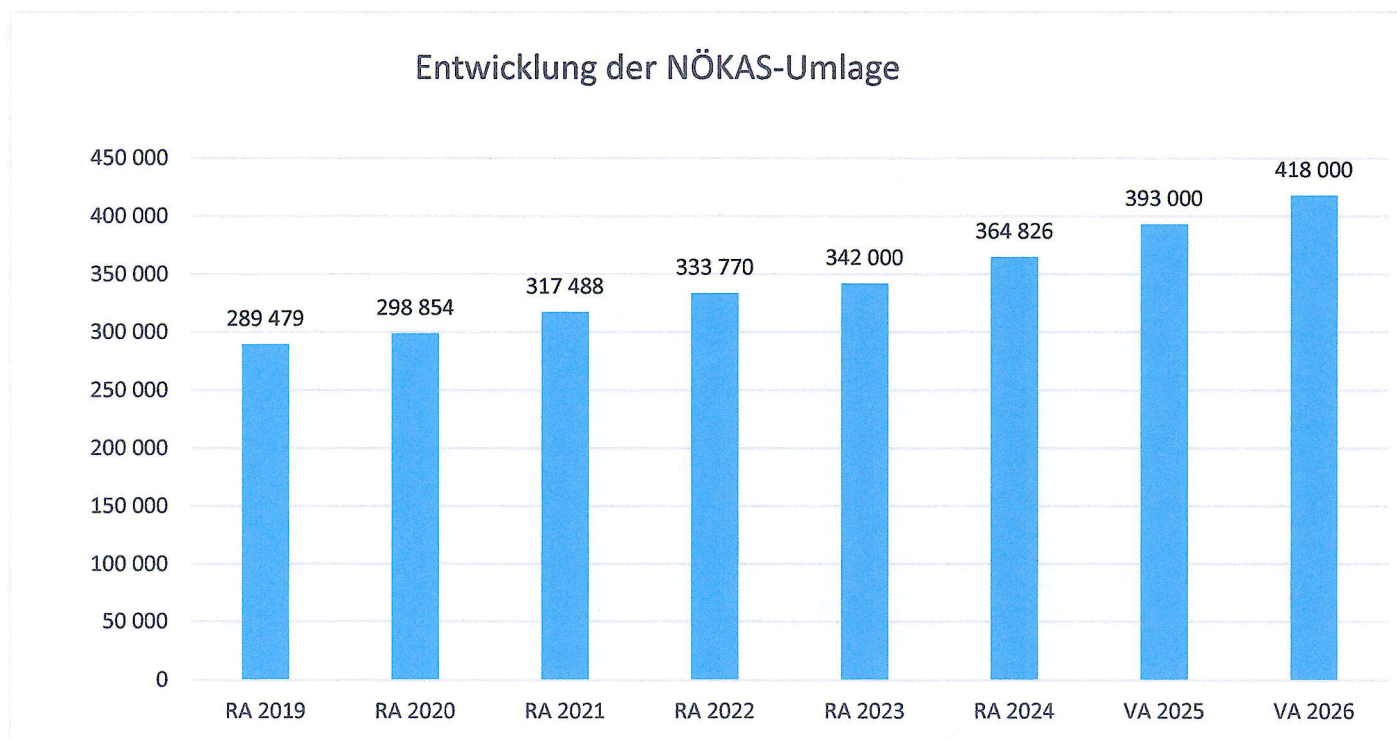


Vorbericht zum VA 2026

gemäß § 3 der NÖ Gemeindehaushaltsverordnung (NÖGHVO)

Entwicklung der NÖKAS-Umlage

RA 2019	RA 2020	RA 2021	RA 2022	RA 2023	RA 2024	VA 2025	VA 2026
289 479	298 854	317 488	333 770	342 000	364 826	393 000	418 000

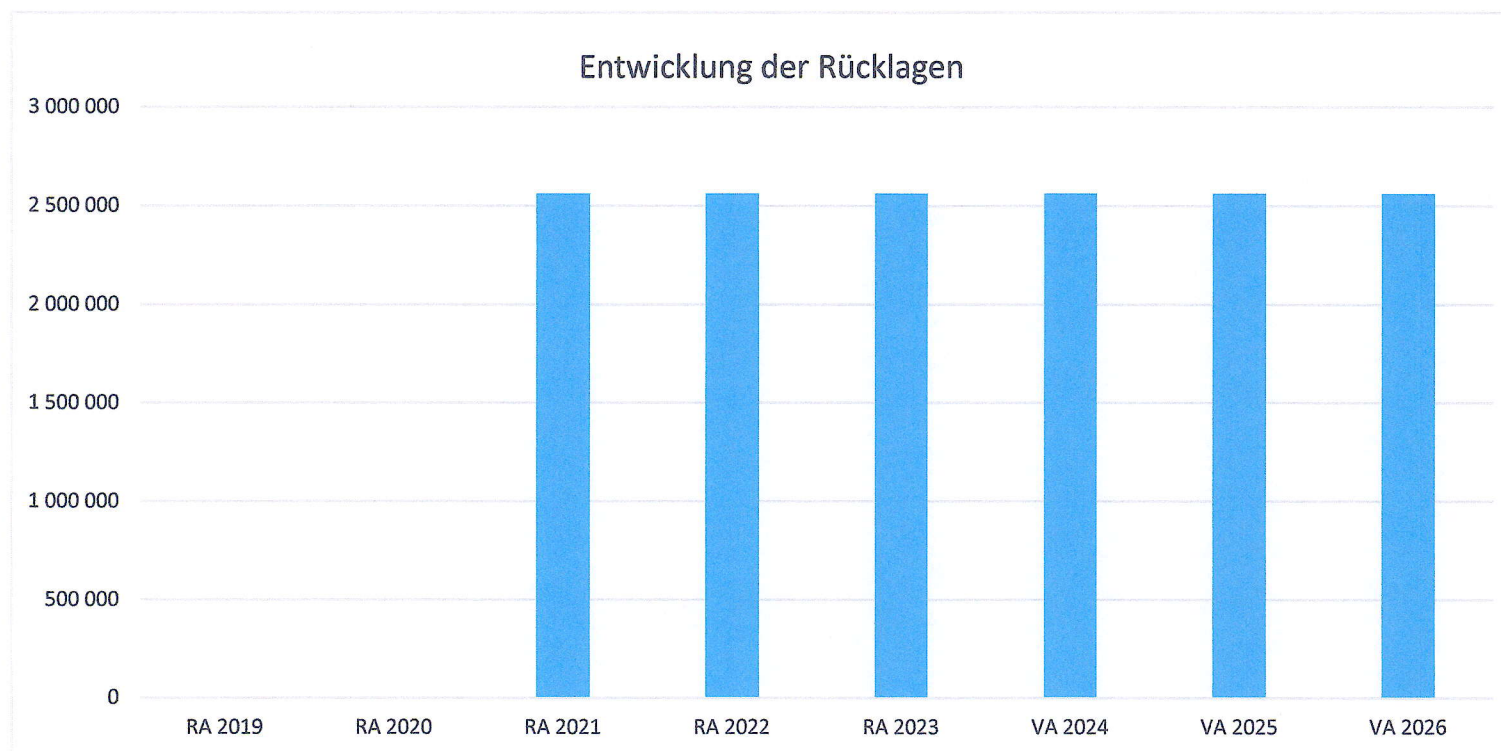


Vorbericht zum VA 2026

gemäß § 3 der NÖ Gemeindehaushaltsverordnung (NÖGHVO)

Entwicklung der Rücklagen (Eröffnungsbilanzrücklage)

RA 2019	RA 2020	RA 2021	RA 2022	RA 2023	VA 2024	VA 2025	VA 2026
0	0	2 562 000	2 562 000	2 562 000	2 562 000	2 562 000	2 562 000

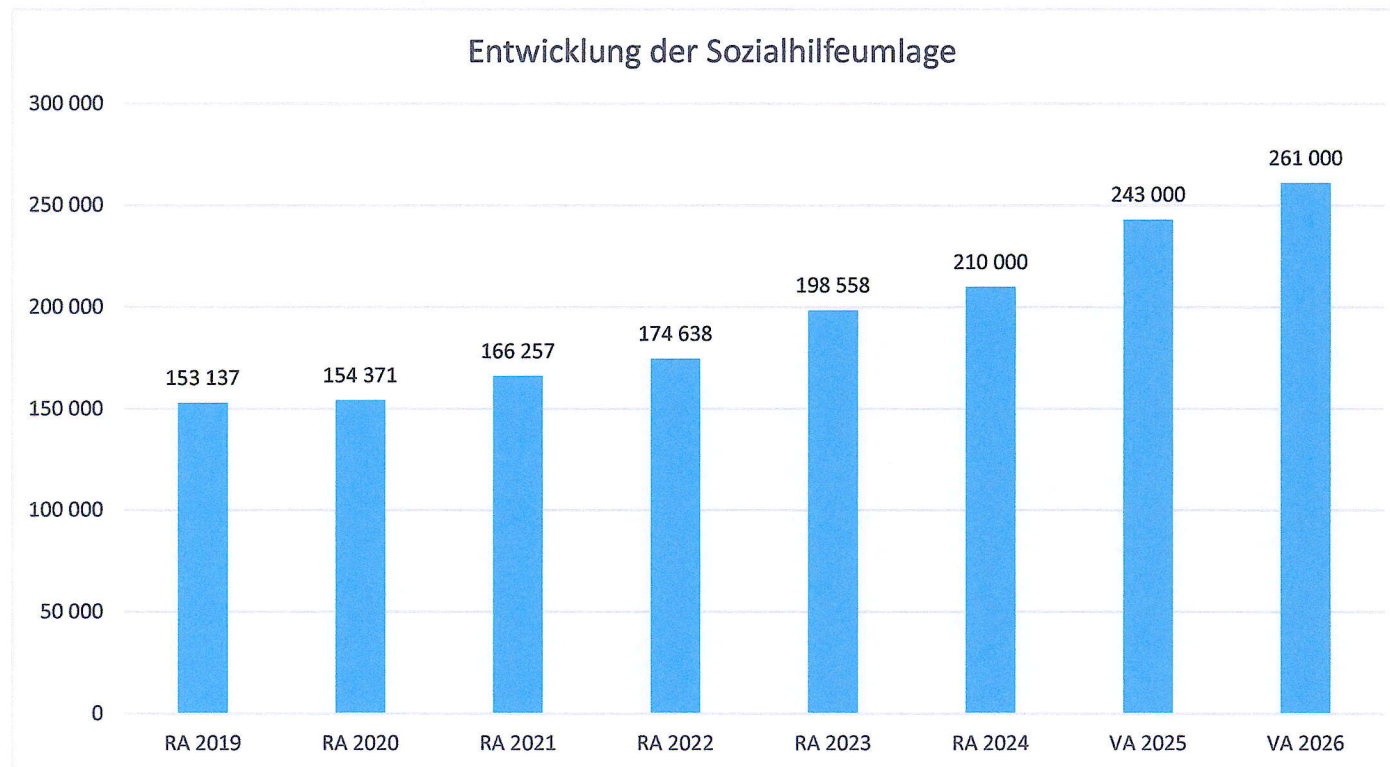


Vorbericht zum VA 2026

gemäß § 3 der NÖ Gemeindehaushaltsverordnung (NÖGHVO)

Entwicklung der Sozialhilfeumlage

RA 2019	RA 2020	RA 2021	RA 2022	RA 2023	RA 2024	VA 2025	VA 2026
153 137	154 371	166 257	174 638	198 558	210 000	243 000	261 000

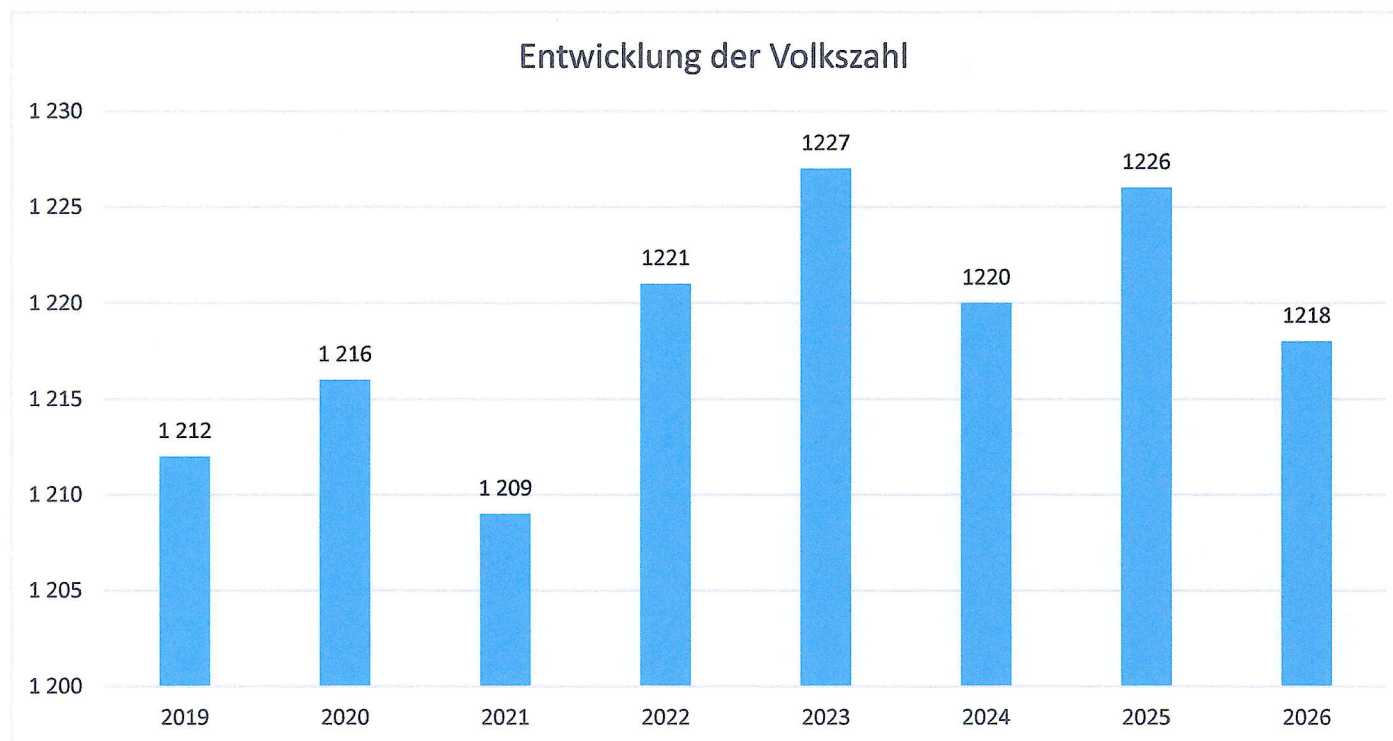


Vorbericht zum VA 2026

gemäß § 3 der NÖ Gemeindehaushaltsverordnung (NÖGHVO)

Entwicklung der Volkszahl

2019	2020	2021	2022	2023	2024	2025	2026
1 212	1 216	1 209	1221	1227	1220	1226	1218

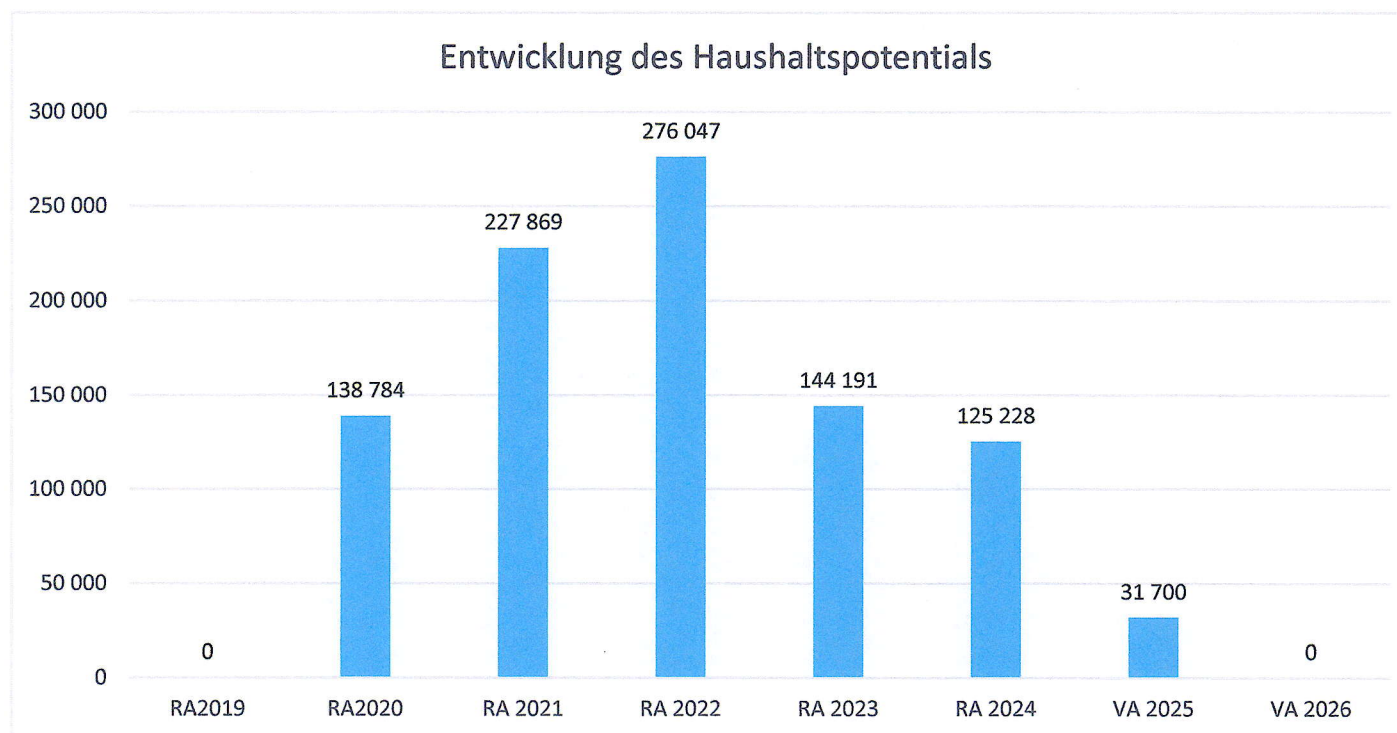


Vorbericht zum VA 2026

gemäß § 3 der NÖ Gemeindehaushaltsverordnung (NÖGHVO)

Entwicklung des Haushaltspotentials

RA2019	RA2020	RA 2021	RA 2022	RA 2023	RA 2024	VA 2025	VA 2026
0	138 784	227 869	276 047	144 191	125 228	31 700	0

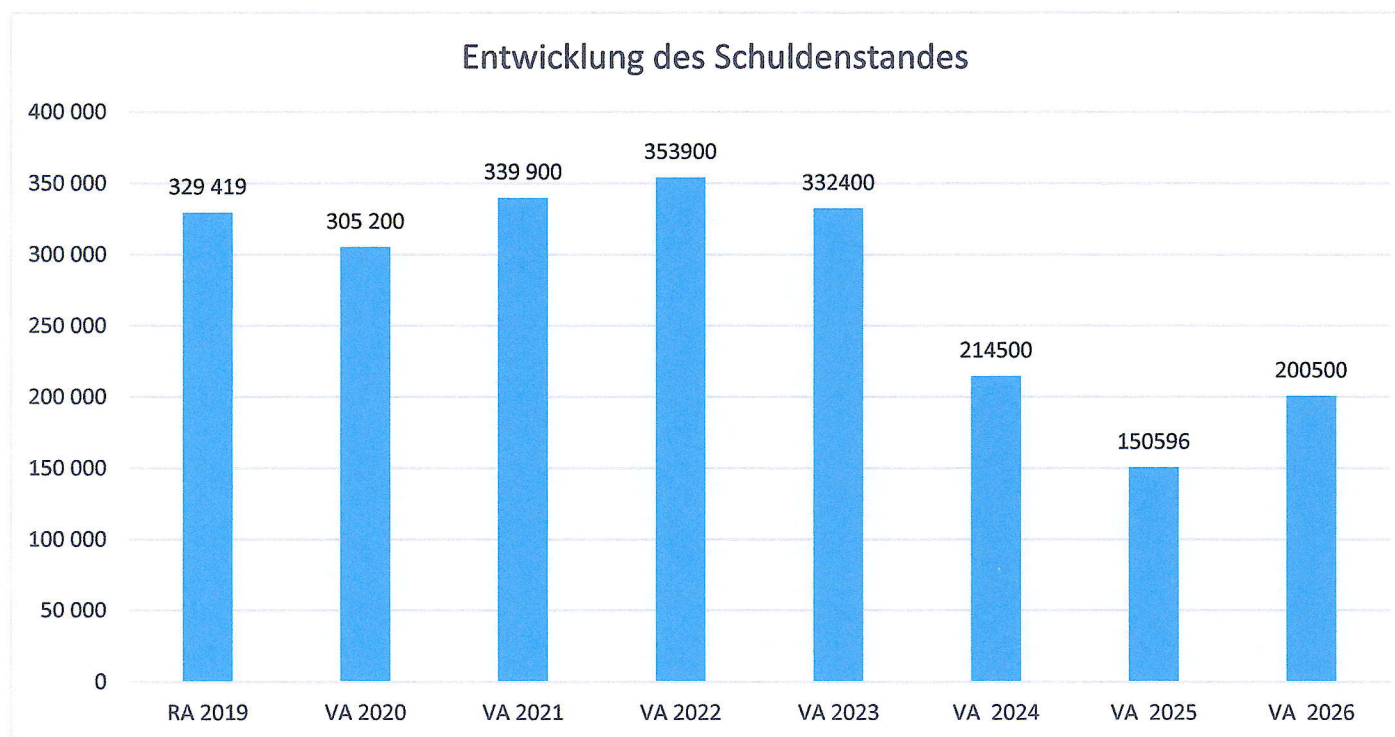


Vorbericht zum VA 2026

gemäß § 3 der NÖ Gemeindehaushaltsverordnung (NÖGHVO)

Entwicklung des Schuldenstandes (1)

RA 2019	VA 2020	VA 2021	VA 2022	VA 2023	VA 2024	VA 2025	VA 2026
329 419	305 200	339 900	353900	332400	214500	150596	200500

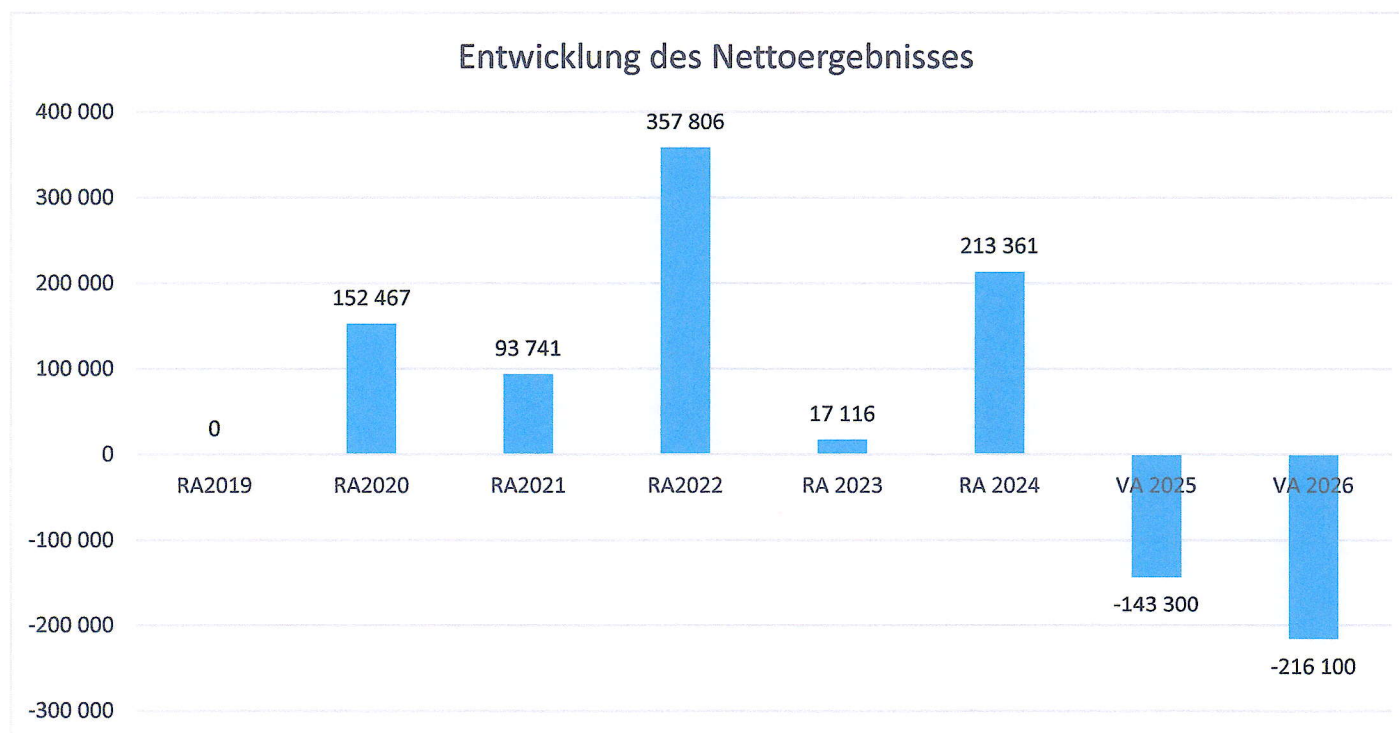


Vorbericht zum VA 2026

gemäß § 3 der NÖ Gemeindehaushaltsverordnung (NÖGHVO)

Entwicklung des Nettoergebnisses (Stand 2021 bedingt durch Eröffnungsbilanzrücklage)

RA2019	RA2020	RA2021	RA2022	RA 2023	RA 2024	VA 2025	VA 2026
0	152 467	93 741	357 806	17 116	213 361	-143 300	-216 100



Ergebnishaushalt Gesamt 1. Ebene (Anlage 1a)
- interne Vergütungen enthalten

MVAG	Mittelverwendungs- und -aufbringungsgruppen (1. Ebene)	VA 2026	VA 2025	RA 2024
211	Erträge aus der operativen Verwaltungstätigkeit	2.270.400,00	2.169.900,00	2.457.457,01
212	Erträge aus Transfers	754.000,00	792.000,00	1.000.172,63
213	Finanzerträge		100,00	
21	Summe Erträge	3.024.400,00	2.962.000,00	3.457.629,64
221	Personalaufwand	690.100,00	648.700,00	612.255,21
222	Sachaufwand	1.437.800,00	1.399.600,00	1.724.328,90
223	Transferaufwand	1.047.600,00	970.600,00	847.418,58
224	Finanzaufwand	65.000,00	66.400,00	79.228,41
22	Summe Aufwendungen	3.240.500,00	3.085.300,00	3.263.231,10
SA0	Saldo (0) Nettoergebnis (21 - 22)	-216.100,00	-123.300,00	194.398,54
230	Entnahmen von Haushaltsrücklagen			18.963,03
240	Zuweisungen an Haushaltsrücklagen			
SA01	Saldo (01) Haushaltsrücklagen (230 - 240)	0,00	0,00	18.963,03
SA00	Saldo (00) Nettoergebnis nach Haushaltsrücklagen (Saldo 0 + Saldo 01)	-216.100,00	-123.300,00	213.361,57

Finanzierungshaushalt Gesamt 1. Ebene (Anlage 1b)
- interne Vergütungen enthalten

MVAG	Mittelverwendungs- und -aufbringungsgruppen (1. Ebene)	VA 2026	VA 2025	RA 2024
OPERATIVE GEBARUNG				
311	Einzahlungen aus operativer Verwaltungstätigkeit	2.260.400,00	2.123.700,00	2.226.317,80
312	Einzahlungen aus Transfers	624.400,00	676.800,00	749.857,76
313	Einzahlungen aus Finanzerträgen		100,00	
31	Summe Einzahlungen operative Gebarung	2.884.800,00	2.800.600,00	2.976.175,56
321	Auszahlungen aus Personalaufwand	690.100,00	648.700,00	612.255,21
322	Auszahlungen aus Sachaufwand	794.500,00	791.100,00	793.109,38
323	Auszahlungen aus Transfers	1.034.600,00	965.600,00	843.064,98
324	Auszahlungen aus Finanzaufwand	65.000,00	66.400,00	79.228,41
32	Summe Auszahlungen operative Gebarung	2.584.200,00	2.471.800,00	2.327.657,98
SA1	Saldo (1) Geldfluss aus der operativen Gebarung (31 – 32)	300.600,00	328.800,00	648.517,58
INVESTIVE GEBARUNG				
331	Einzahlungen aus der Investitionstätigkeit	100,00	30.100,00	188,00
332	Einzahlungen aus der Rückzahlung von Darlehen sowie gewährten Vorschüssen			
333	Einzahlungen aus Kapitaltransfers	148.400,00	322.100,00	301.109,62
33	Summe Einzahlungen investive Gebarung	148.500,00	352.200,00	301.297,62
341	Auszahlungen aus der Investitionstätigkeit	338.100,00	413.100,00	851.158,37
342	Auszahlungen aus der Gewährung von Darlehen sowie gewährten Vorschüssen			
343	Auszahlungen aus Kapitaltransfers	13.000,00	5.000,00	4.353,60
34	Summe Auszahlungen investive Gebarung	351.100,00	418.100,00	855.511,97
SA2	Saldo (2) Geldfluss aus der investiven Gebarung (33 – 34)	-202.600,00	-65.900,00	-554.214,35
SA3	Saldo (3) Nettofinanzierungssaldo (Saldo 1 + Saldo 2)	98.000,00	262.900,00	94.303,23

MVAG	Mittelverwendungs- und -aufbringungsgruppen (1. Ebene)	VA 2026	VA 2025	RA 2024
FINANZIERUNGSTÄTIGKEIT				
351	Einzahlungen aus der Aufnahme von Finanzschulden	323.700,00		
353	Einzahlungen infolge eines Kapitaltausches bei derivativen Finanzinstrumenten mit Grundgeschäft			
355	Einzahlungen aus dem Abgang von Finanzinstrumenten			
35	Summe Einzahlungen aus der Finanzierungstätigkeit	323.700,00	0,00	0,00
361	Auszahlungen aus der Tilgung von Finanzschulden	354.100,00	441.100,00	324.922,61
363	Auszahlungen infolge eines Kapitaltausches bei derivativen Finanzinstrumenten mit Grundgeschäft			
365	Auszahlungen für den Erwerb von Finanzinstrumenten			
36	Summe Auszahlungen aus der Finanzierungstätigkeit	354.100,00	441.100,00	324.922,61
SA4	Saldo (4) Geldfluss aus der Finanzierungstätigkeit (35 – 36)	-30.400,00	-441.100,00	-324.922,61
SA5	Saldo (5) Geldfluss aus der voranschlagswirksamen Gebarung (Saldo 3 + Saldo 4)	67.600,00	-178.200,00	-230.619,38

Ergebnishaushalt Gesamt 1. und 2. Ebene (Anlage 1a)
- interne Vergütungen enthalten

MVAG	Mittelverwendungs- und aufbringungsgruppen (1. und 2. Ebene)	VA 2026	VA 2025	RA 2024
211	Erträge aus der operativen Verwaltungstätigkeit	2.270.400,00	2.169.900,00	2.457.457,01
2111	Erträge aus eigenen Abgaben	412.100,00	364.600,00	381.493,29
2112	Erträge aus Ertragsanteilen	1.301.000,00	1.249.000,00	1.247.617,70
2113	Erträge aus Gebühren	277.000,00	258.000,00	280.249,67
2114	Erträge aus Leistungen	200.000,00	188.500,00	236.932,13
2115	Erträge aus Besitz und wirtschaftlicher Tätigkeit	59.300,00	56.100,00	57.074,37
2116	Erträge aus Veräußerung und sonstige Erträge	21.000,00	53.700,00	253.901,85
2117	Nicht finanzierungswirksame operative Erträge			188,00
212	Erträge aus Transfers	754.000,00	792.000,00	1.000.172,63
2121	Transferertrag von Trägern des öffentlichen Rechts	623.900,00	676.300,00	748.987,76
2122	Transferertrag von Beteiligungen			
2123	Transferertrag von Unternehmen (mit Finanzunternehmen)			
2124	Transferertrag von Haushalten und Organisationen ohne Erwerbscharakter	500,00	500,00	870,00
2125	Transferertrag vom Ausland			
2126	Investitions- und Tilgungszuschüsse zwischen Unternehmungen und Betrieben der Gebietskörperschaft und der Gebietskörperschaft			
2127	Nicht finanzierungswirksamer Transferertrag	129.600,00	115.200,00	250.314,87
213	Finanzerträge	0,00	100,00	0,00
2131	Erträge aus Zinsen		100,00	
2132	Erträge aus Zinsen aus derivativen Finanzinstrumenten mit und ohne Grundgeschäft			
2133	Erträge aus Gewinnentnahmen von marktbestimmten Betrieben			
2134	Sonstige Finanzerträge			
2135	Erträge aus Dividenden/Gewinnausschüttungen			
2136	Sonstige nicht finanzierungswirksame Finanzerträge			
21	Summe Erträge	3.024.400,00	2.962.000,00	3.457.629,64
221	Personalaufwand	690.100,00	648.700,00	612.255,21
2211	Personalaufwand (Bezüge, Nebengebühren, Mehrleistungen)	538.600,00	512.900,00	490.195,84
2212	Gesetzlicher und freiwilliger Sozialaufwand	149.500,00	133.800,00	121.027,11
2213	Sonstiger Personalaufwand	2.000,00	2.000,00	1.032,26
2214	Nicht finanzierungswirksamer Personalaufwand			
222	Sachaufwand	1.437.800,00	1.399.600,00	1.724.328,90
2221	Gebrauchs- und Verbrauchsgüter, Handelswaren	99.900,00	104.700,00	86.738,36
2222	Verwaltungs- und Betriebsaufwand	150.200,00	142.900,00	143.725,50
2223	Leasing- und Mietaufwand	4.600,00	7.900,00	5.156,82
2224	Instandhaltung	104.200,00	111.200,00	124.878,24
2225	Sonstiger Sachaufwand	445.600,00	440.600,00	645.441,37
2226	Nicht finanzierungswirksamer Sachaufwand	633.300,00	592.300,00	718.388,61

MVAG	Mittelverwendungs- und aufbringungsgruppen (1. und 2. Ebene)	VA 2026	VA 2025	RA 2024
223	Transferaufwand	1.047.600,00	970.600,00	847.418,58
2231	Transferaufwand an Träger des öffentlichen Rechts	971.700,00	917.900,00	798.554,37
2232	Transferaufwand an Beteiligungen			
2233	Transferaufwand an Unternehmen (mit Finanzunternehmen)	16.600,00	10.000,00	8.992,50
2234	Transferaufwand an Haushalte und Organisationen ohne Erwerbscharakter	59.300,00	42.700,00	39.871,71
2235	Transferaufwand an das Ausland			
2236	Investitions- und Tilgungszuschüsse zwischen Unternehmungen und Betrieben der Gebietskörperschaft und der Gebietskörperschaft			
2237	Nicht finanzierungswirksamer Transferaufwand			
224	Finanzaufwand	65.000,00	66.400,00	79.228,41
2241	Aufwendungen für Zinsen	61.500,00	63.400,00	75.219,35
2242	Zinsen und sonstige Aufwendungen aus derivativen Finanzinstrumenten mit und ohne Grundgeschäft			
2243	Gewinnentnahmen von Unternehmungen und marktbestimmten Betrieben der Gebietskörperschaft (innerhalb der Gebietskörperschaft)			
2244	Sonstiger Finanzaufwand	3.500,00	3.000,00	4.009,06
2245	Nicht finanzierungswirksamer Finanzaufwand			
22	Summe Aufwendungen	3.240.500,00	3.085.300,00	3.263.231,10
SA0	Saldo (0) Nettoergebnis (21 - 22)	-216.100,00	-123.300,00	194.398,54
230	Entnahmen von Haushaltsrücklagen	0,00	0,00	18.963,03
2301	Entnahmen von Haushaltsrücklagen			18.963,03
240	Zuweisungen an Haushaltsrücklagen	0,00	0,00	0,00
2401	Zuweisungen an Haushaltsrücklagen			
SA01	Saldo (01) Haushaltsrücklagen (230 - 240)	0,00	0,00	18.963,03
SA00	Saldo (00) Nettoergebnis nach Haushaltsrücklagen (Saldo 0 + Saldo 01)	-216.100,00	-123.300,00	213.361,57

Finanzierungshaushalt Gesamt 1. und 2. Ebene (Anlage 1b)
- interne Vergütungen enthalten

MVAG	Mittelverwendungs- und aufbringungsgruppen (1. und 2. Ebene)	VA 2026	VA 2025	RA 2024
311	Einzahlungen aus operativer Verwaltungstätigkeit	2.260.400,00	2.123.700,00	2.226.317,80
3111	Einzahlungen aus eigenen Abgaben	412.100,00	364.600,00	379.463,07
3112	Einzahlungen aus Ertragsanteilen	1.301.000,00	1.249.000,00	1.247.617,70
3113	Einzahlungen aus Gebühren	277.000,00	258.000,00	290.013,11
3114	Einzahlungen aus Leistungen	200.000,00	188.500,00	236.612,40
3115	Einzahlungen aus Besitz und wirtschaftlicher Tätigkeit	59.300,00	56.100,00	57.074,37
3116	Einzahlungen aus Veräußerung von geringwertigen Wirtschaftsgütern (GWG) und sonstige Einzahlungen	11.000,00	7.500,00	15.537,15
312	Einzahlungen aus Transfers	624.400,00	676.800,00	749.857,76
3121	Transferzahlungen von Trägern des öffentlichen Rechts	623.900,00	676.300,00	748.987,76
3122	Transferzahlungen von Beteiligungen			
3123	Transferzahlungen von Unternehmen (inkl. Finanzunternehmen)			
3124	Transferzahlungen von Haushalten und Organisationen ohne Erwerbscharakter	500,00	500,00	870,00
3125	Transferzahlungen vom Ausland			
3126	Investitions- und Tilgungszuschüsse zwischen Unternehmungen und Betrieben der Gebietskörperschaft und der Gebietskörperschaft			
313	Einzahlungen aus Finanzerträgen	0,00	100,00	0,00
3131	Einzahlungen aus Zinserträgen		100,00	
3132	Einzahlungen aus Zinsen aus derivativen Finanzinstrumenten mit und ohne Grundgeschäft			
3133	Einzahlungen aus Gewinnentnahmen von marktbestimmten Betrieben			
3134	Sonstige Einzahlungen aus Finanzerträgen			
3135	Einzahlungen aus Dividenden/Gewinnausschüttungen			
31	Summe Einzahlungen operative Gebarung	2.884.800,00	2.800.600,00	2.976.175,56
321	Auszahlungen aus Personalaufwand	690.100,00	648.700,00	612.255,21
3211	Auszahlungen für Personalaufwand (Bezüge, Nebengebühren, und Mehrleistungsvergütungen)	538.600,00	512.900,00	490.195,84
3212	Auszahlungen für gesetzliche und freiwillige Sozialaufwendungen	149.500,00	133.800,00	121.027,11
3213	Auszahlungen aus sonstigem Personalaufwand	2.000,00	2.000,00	1.032,26
322	Auszahlungen aus Sachaufwand	794.500,00	791.100,00	793.109,38
3221	Auszahlungen für Gebrauchs- und Verbrauchsgüter, Handelswaren	99.900,00	104.700,00	86.738,36
3222	Auszahlungen für Verwaltungs- und Betriebsaufwand	150.200,00	142.900,00	143.725,50
3223	Auszahlungen für Leasing- und Mietaufwand	4.600,00	7.900,00	5.156,82
3224	Auszahlungen für Instandhaltung	104.200,00	111.200,00	150.412,03
3225	Sonstige Auszahlungen aus Sachaufwand	435.600,00	424.400,00	407.076,67
3226	Auszahlungen aus der Inanspruchnahme von Haftungen			
323	Auszahlungen aus Transfers	1.034.600,00	965.600,00	843.064,98
3231	Transferzahlungen an Träger des öffentlichen Rechts	971.700,00	917.900,00	798.554,37
3232	Transferzahlungen an Beteiligungen			

MVAG	Mittelverwendungs- und aufbringungsgruppen (1. und 2. Ebene)	VA 2026	VA 2025	RA 2024
3233	Transferzahlungen an Unternehmen (inkl. Finanzunternehmen)	16.600,00	10.000,00	8.992,50
3234	Transferzahlungen an Haushalte und Organisationen ohne Erwerbscharakter	46.300,00	37.700,00	35.518,11
3235	Transferzahlungen an das Ausland			
3236	Investitions- und Tilgungszuschüsse zwischen Unternehmungen und Betrieben der Gebietskörperschaft und der Gebietskörperschaft			
324	Auszahlungen aus Finanzaufwand	65.000,00	66.400,00	79.228,41
3241	Auszahlungen für Zinsen	61.500,00	63.400,00	75.219,35
3242	Auszahlungen für Zinsen aus derivativen Finanzinstrumenten mit und ohne Grundgeschäft			
3243	Auszahlungen aus Gewinnentnahmen von marktbestimmten Betrieben			
3244	Sonstige Auszahlungen aus Finanzaufwendungen	3.500,00	3.000,00	4.009,06
32	Summe Auszahlungen operative Gebarung	2.584.200,00	2.471.800,00	2.327.657,98
SA1	Saldo (1) Geldfluss aus der operativen Gebarung (31 – 32)	300.600,00	328.800,00	648.517,58
331	Einzahlungen aus der Investitionstätigkeit	100,00	30.100,00	188,00
3311	Einzahlungen aus der Veräußerung von immateriellem Vermögen			
3312	Einzahlungen aus der Veräußerung von Grundstücken und Grundstückeinrichtungen	100,00	100,00	188,00
3313	Einzahlungen aus der Veräußerung von Gebäuden und Bauten			
3314	Einzahlungen aus der Veräußerung von technischen Anlagen, Fahrzeugen und Maschinen		30.000,00	
3315	Einzahlungen aus der Veräußerung von Amts-, Betriebs- und Geschäftsausstattung			
3316	Einzahlungen aus der Veräußerung von Kulturgütern			
3317	Einzahlungen aus der Veräußerung von Beteiligungen			
3318	Einzahlungen aus der Veräußerung von kofinanzierten Schutzbauten			
332	Einzahlungen aus der Rückzahlung von Darlehen sowie gewährten Vorschüssen	0,00	0,00	0,00
3321	Einzahlungen aus Darlehen an Träger des öffentlichen Rechts			
3322	Einzahlungen aus Darlehen an Beteiligungen			
3323	Einzahlungen aus Darlehen an Unternehmen und Haushalte			
3325	Einzahlungen aus Vorschüssen und Anzahlungen			
333	Einzahlungen aus Kapitaltransfers	148.400,00	322.100,00	301.109,62
3331	Kapitaltransferzahlungen von Trägern des öffentlichen Rechts	140.300,00	263.000,00	285.021,86
3332	Kapitaltransferzahlungen von Beteiligungen			
3333	Kapitaltransferzahlungen von Unternehmen			
3334	Kapitaltransferzahlungen von Haushalten und Organisationen ohne Erwerbscharakter	8.100,00	9.100,00	16.087,76
3335	Kapitaltransferzahlungen vom Ausland		50.000,00	
33	Summe Einzahlungen investive Gebarung	148.500,00	352.200,00	301.297,62
341	Auszahlungen aus der Investitionstätigkeit	338.100,00	413.100,00	851.158,37
3411	Auszahlungen für den Erwerb von immateriellem Vermögen	7.000,00		

MVAG	Mittelverwendungs- und aufbringungsgruppen (1. und 2. Ebene)	VA 2026	VA 2025	RA 2024
3412	Auszahlungen für den Erwerb von Grundstücken und Grundstückseinrichtungen	242.000,00	220.400,00	355.742,52
3413	Auszahlungen für den Erwerb von Gebäuden und Bauten	80.000,00	5.000,00	224.744,91
3414	Auszahlungen für den Erwerb von technischen Anlagen, Fahrzeugen und Maschinen	4.600,00	185.100,00	184.091,11
3415	Auszahlungen für den Erwerb von Amts-, Betriebs- und Geschäftsausstattung	4.500,00	2.600,00	86.579,83
3416	Auszahlungen für den Erwerb von Kulturgütern			
3417	Auszahlungen für den Erwerb von Beteiligungen			
3418	Auszahlungen für den Erwerb von kofinanzierten Schutzbauten			
342	Auszahlungen aus der Gewährung von Darlehen sowie gewährten Vorschüssen	0,00	0,00	0,00
3421	Auszahlungen von Darlehen an Träger des öffentlichen Rechts			
3422	Auszahlungen von Darlehen an Beteiligungen			
3423	Auszahlungen von Darlehen an Unternehmen und Haushalte			
3425	Auszahlungen von Vorschüssen und Anzahlungen			
343	Auszahlungen aus Kapitaltransfers	13.000,00	5.000,00	4.353,60
3431	Kapitaltransferzahlungen an Träger des öffentlichen Rechts			
3432	Kapitaltransferzahlungen an Beteiligungen			
3433	Kapitaltransferzahlungen an Unternehmen (Finanzunternehmen)			
3434	Kapitaltransferzahlungen an Haushalte und Organisationen ohne Erwerbscharakter	13.000,00	5.000,00	4.353,60
3435	Kapitaltransferzahlungen an das Ausland			
34	Summe Auszahlungen investive Gebarung	351.100,00	418.100,00	855.511,97
SA2	Saldo (2) Geldfluss aus der investiven Gebarung (33 – 34)	-202.600,00	-65.900,00	-554.214,35
SA3	Saldo (3) Nettofinanzierungssaldo (Saldo 1 + Saldo 2)	98.000,00	262.900,00	94.303,23
351	Einzahlungen aus der Aufnahme von Finanzschulden	323.700,00	0,00	0,00
3511	Einzahlungen aus empfangenen Darlehen von öffentlichen Körperschaften und Rechtsträgern			
3512	Einzahlungen aus empfangenen Darlehen von Beteiligungen			
3513	Einzahlungen aus empfangenen Darlehen von Unternehmen und privaten Haushalten			
3514	Einzahlungen aus Finanzschulden (Finanzunternehmen)	323.700,00		
3515	Einzahlungen aus Aufnahmen von Leasingverbindlichkeiten			
353	Einzahlungen infolge eines Kapitaltausches bei derivativen Finanzinstrumenten mit Grundgeschäft	0,00	0,00	0,00
3530	Einzahlungen infolge eines Kapitaltausches bei derivativen Finanzinstrumenten mit Grundgeschäft			
355	Einzahlungen aus dem Abgang von Finanzinstrumenten	0,00	0,00	0,00
3550	Einzahlungen aus dem Abgang von Finanzinstrumenten			
35	Summe Einzahlungen aus der Finanzierungstätigkeit	323.700,00	0,00	0,00

MVAG	Mittelverwendungs- und aufbringungsgruppen (1. und 2. Ebene)	VA 2026	VA 2025	RA 2024
361	Auszahlungen aus der Tilgung von Finanzschulden	354.100,00	441.100,00	324.922,61
3611	Auszahlungen aus empfangenen Darlehen von öffentlichen Körperschaften und Rechtsträgern			
3612	Auszahlungen aus empfangenen Darlehen von Beteiligungen			
3613	Auszahlungen aus empfangenen Darlehen von Unternehmen und privaten Haushalten			
3614	Auszahlungen aus Finanzschulden	354.100,00	441.100,00	324.922,61
3615	Auszahlungen aus Rückzahlungen von Leasingverbindlichkeiten			
363	Auszahlungen infolge eines Kapitaltausches bei derivativen Finanzinstrumenten mit Grundgeschäft	0,00	0,00	0,00
3630	Auszahlungen infolge eines Kapitaltausches bei derivativen Finanzinstrumenten mit Grundgeschäft			
365	Auszahlungen für den Erwerb von Finanzinstrumenten	0,00	0,00	0,00
3650	Auszahlungen für den Erwerb von Finanzinstrumenten			
36	Summe Auszahlungen aus der Finanzierungstätigkeit	354.100,00	441.100,00	324.922,61
SA4	Saldo (4) Geldfluss aus der Finanzierungstätigkeit (35 – 36)	-30.400,00	-441.100,00	-324.922,61
SA5	Saldo (5) Geldfluss aus der voranschlagswirksamen Gebarung (Saldo 3 + Saldo 4)	67.600,00	-178.200,00	-230.619,38

Ergebnishaushalt Bereichsbudget 1. und 2. Ebene (Anlage 1a)

Vertretungskörper und allgemeine Verwaltung (Gruppe 0)

MVAG	Mittelverwendungs- und -aufbringungsgruppen (1. und 2. Ebene)	VA 2026	VA 2025	RA 2024
211	Erträge aus der operativen Verwaltungstätigkeit	45.400,00	44.400,00	48.381,50
2111	Erträge aus eigenen Abgaben			
2112	Erträge aus Ertragsanteilen			
2113	Erträge aus Gebühren			
2114	Erträge aus Leistungen	41.800,00	40.700,00	44.296,55
2115	Erträge aus Besitz und wirtschaftlicher Tätigkeit	3.200,00	3.300,00	2.812,53
2116	Erträge aus Veräußerung und sonstige Erträge	400,00	400,00	1.272,42
2117	Nicht finanzierungswirksame operative Erträge			
212	Erträge aus Transfers	1.500,00	1.500,00	31.492,00
2121	Transferertrag von Trägern des öffentlichen Rechts	1.500,00		30.000,00
2122	Transferertrag von Beteiligungen			
2123	Transferertrag von Unternehmen (mit Finanzunternehmen)			
2124	Transferertrag von Haushalten und Organisationen ohne Erwerbscharakter			
2125	Transferertrag vom Ausland			
2126	Investitions- und Tilgungszuschüsse zwischen Unternehmungen und Betrieben der Gebietskörperschaft und der Gebietskörperschaft			
2127	Nicht finanzierungswirksamer Transferertrag		1.500,00	1.492,00
213	Finanzerträge	0,00	0,00	0,00
2131	Erträge aus Zinsen			
2132	Erträge aus Zinsen aus derivativen Finanzinstrumenten mit und ohne Grundgeschäft			
2133	Erträge aus Gewinnentnahmen von marktbestimmten Betrieben			
2134	Sonstige Finanzerträge			
2135	Erträge aus Dividenden/Gewinnausschüttungen			
2136	Sonstige nicht finanzierungswirksame Finanzerträge			
21	Summe Erträge	46.900,00	45.900,00	79.873,50
221	Personalaufwand	179.500,00	154.800,00	142.264,58
2211	Personalaufwand (Bezüge, Nebengebühren, Mehrleistungen)	135.000,00	120.000,00	111.061,66
2212	Gesetzlicher und freiwilliger Sozialaufwand	44.500,00	34.800,00	31.202,92
2213	Sonstiger Personalaufwand			
2214	Nicht finanzierungswirksamer Personalaufwand			
222	Sachaufwand	298.300,00	289.300,00	295.674,62
2221	Gebrauchs- und Verbrauchsgüter, Handelswaren	27.100,00	28.000,00	25.305,23
2222	Verwaltungs- und Betriebsaufwand	37.900,00	33.000,00	34.617,25

Vertretungskörper und allgemeine Verwaltung (Gruppe 0)

MVAG	Mittelverwendungs- und -aufbringungsgruppen (1. und 2. Ebene)	VA 2026	VA 2025	RA 2024
2223	Leasing- und Mietaufwand			
2224	Instandhaltung	5.000,00	5.500,00	3.923,46
2225	Sonstiger Sachaufwand	216.200,00	208.100,00	217.647,86
2226	Nicht finanzierungswirksamer Sachaufwand	12.100,00	14.700,00	14.180,82
223	Transferaufwand	38.600,00	30.000,00	27.477,83
2231	Transferaufwand an Träger des öffentlichen Rechts	25.000,00	24.000,00	19.777,96
2232	Transferaufwand an Beteiligungen			
2233	Transferaufwand an Unternehmen (mit Finanzunternehmen)	6.600,00		
2234	Transferaufwand an Haushalte und Organisationen ohne Erwerbscharakter	7.000,00	6.000,00	7.699,87
2235	Transferaufwand an das Ausland			
2236	Investitions- und Tilgungszuschüsse zwischen Unternehmungen und Betrieben der Gebietskörperschaft und der Gebietskörperschaft			
2237	Nicht finanzierungswirksamer Transferaufwand			
224	Finanzaufwand	2.000,00	0,00	0,00
2241	Aufwendungen für Zinsen	2.000,00		
2242	Zinsen und sonstige Aufwendungen aus derivativen Finanzinstrumenten mit und ohne Grundgeschäft			
2243	Gewinnentnahmen von Unternehmungen und marktbestimmten Betrieben der Gebietskörperschaft (innerhalb der Gebietskörperschaft)			
2244	Sonstiger Finanzaufwand			
2245	Nicht finanzierungswirksamer Finanzaufwand			
22	Summe Aufwendungen	518.400,00	474.100,00	465.417,03
SA0	Saldo (0) Nettoergebnis (21 - 22)	-471.500,00	-428.200,00	-385.543,53
230	Entnahmen von Haushaltsrücklagen	0,00	0,00	0,00
2301	Entnahmen von Haushaltsrücklagen			
240	Zuweisungen an Haushaltsrücklagen	0,00	0,00	0,00
2401	Zuweisungen an Haushaltsrücklagen			
SA01	Saldo (01) Haushaltsrücklagen (230 - 240)	0,00	0,00	0,00
SA00	Saldo (00) Nettoergebnis nach Haushaltsrücklagen (Saldo 0 + Saldo 01)	-471.500,00	-428.200,00	-385.543,53

Öffentliche Ordnung und Sicherheit (Gruppe 1)

MVAG	Mittelverwendungs- und -aufbringungsgruppen (1. und 2. Ebene)	VA 2026	VA 2025	RA 2024
211	Erträge aus der operativen Verwaltungstätigkeit	100,00	3.600,00	751,80
2111	Erträge aus eigenen Abgaben			
2112	Erträge aus Ertragsanteilen			
2113	Erträge aus Gebühren			
2114	Erträge aus Leistungen		3.500,00	746,80
2115	Erträge aus Besitz und wirtschaftlicher Tätigkeit			
2116	Erträge aus Veräußerung und sonstige Erträge	100,00	100,00	5,00
2117	Nicht finanzierungswirksame operative Erträge			
212	Erträge aus Transfers	8.600,00	8.600,00	143.445,00
2121	Transferertrag von Trägern des öffentlichen Rechts	800,00	800,00	616,43
2122	Transferertrag von Beteiligungen			
2123	Transferertrag von Unternehmen (mit Finanzunternehmen)			
2124	Transferertrag von Haushalten und Organisationen ohne Erwerbscharakter			
2125	Transferertrag vom Ausland			
2126	Investitions- und Tilgungszuschüsse zwischen Unternehmungen und Betrieben der Gebietskörperschaft und der Gebietskörperschaft			
2127	Nicht finanzierungswirksamer Transferertrag	7.800,00	7.800,00	142.828,57
213	Finanzerträge	0,00	0,00	0,00
2131	Erträge aus Zinsen			
2132	Erträge aus Zinsen aus derivativen Finanzinstrumenten mit und ohne Grundgeschäft			
2133	Erträge aus Gewinnentnahmen von marktbestimmten Betrieben			
2134	Sonstige Finanzerträge			
2135	Erträge aus Dividenden/Gewinnausschüttungen			
2136	Sonstige nicht finanzierungswirksame Finanzerträge			
21	Summe Erträge	8.700,00	12.200,00	144.196,80
221	Personalaufwand	0,00	0,00	0,00
2211	Personalaufwand (Bezüge, Nebengebühren, Mehrleistungen)			
2212	Gesetzlicher und freiwilliger Sozialaufwand			
2213	Sonstiger Personalaufwand			
2214	Nicht finanzierungswirksamer Personalaufwand			
222	Sachaufwand	40.100,00	37.300,00	252.528,66
2221	Gebrauchs- und Verbrauchsgüter, Handelswaren	400,00	600,00	1.274,55
2222	Verwaltungs- und Betriebsaufwand	8.000,00	5.500,00	4.319,03

Öffentliche Ordnung und Sicherheit (Gruppe 1)

MVAG	Mittelverwendungs- und -aufbringungsgruppen (1. und 2. Ebene)	VA 2026	VA 2025	RA 2024
2223	Leasing- und Mietaufwand			
2224	Instandhaltung	1.000,00	500,00	
2225	Sonstiger Sachaufwand	900,00	1.000,00	83.456,27
2226	Nicht finanzierungswirksamer Sachaufwand	29.800,00	29.700,00	163.478,81
223	Transferaufwand	33.500,00	30.700,00	8.844,18
2231	Transferaufwand an Träger des öffentlichen Rechts	33.000,00	30.200,00	8.757,18
2232	Transferaufwand an Beteiligungen			
2233	Transferaufwand an Unternehmen (mit Finanzunternehmen)			
2234	Transferaufwand an Haushalte und Organisationen ohne Erwerbscharakter	500,00	500,00	87,00
2235	Transferaufwand an das Ausland			
2236	Investitions- und Tilgungszuschüsse zwischen Unternehmungen und Betrieben der Gebietskörperschaft und der Gebietskörperschaft			
2237	Nicht finanzierungswirksamer Transferaufwand			
224	Finanzaufwand	800,00	800,00	550,68
2241	Aufwendungen für Zinsen	800,00	800,00	550,68
2242	Zinsen und sonstige Aufwendungen aus derivativen Finanzinstrumenten mit und ohne Grundgeschäft			
2243	Gewinnentnahmen von Unternehmungen und marktbestimmten Betrieben der Gebietskörperschaft (innerhalb der Gebietskörperschaft)			
2244	Sonstiger Finanzaufwand			
2245	Nicht finanzierungswirksamer Finanzaufwand			
22	Summe Aufwendungen	74.400,00	68.800,00	261.923,52
SA0	Saldo (0) Nettoergebnis (21 - 22)	-65.700,00	-56.600,00	-117.726,72
230	Entnahmen von Haushaltsrücklagen	0,00	0,00	0,00
2301	Entnahmen von Haushaltsrücklagen			
240	Zuweisungen an Haushaltsrücklagen	0,00	0,00	0,00
2401	Zuweisungen an Haushaltsrücklagen			
SA01	Saldo (01) Haushaltsrücklagen (230 - 240)	0,00	0,00	0,00
SA00	Saldo (00) Nettoergebnis nach Haushaltsrücklagen (Saldo 0 + Saldo 01)	-65.700,00	-56.600,00	-117.726,72

Unterricht, Erziehung, Sport und Wissenschaft (Gruppe 2)

MVAG	Mittelverwendungs- und -aufbringungsgruppen (1. und 2. Ebene)	VA 2026	VA 2025	RA 2024
211	Erträge aus der operativen Verwaltungstätigkeit	74.000,00	66.700,00	109.459,00
2111	Erträge aus eigenen Abgaben			
2112	Erträge aus Ertragsanteilen			
2113	Erträge aus Gebühren			
2114	Erträge aus Leistungen	71.900,00	64.500,00	92.728,95
2115	Erträge aus Besitz und wirtschaftlicher Tätigkeit	100,00	200,00	174,00
2116	Erträge aus Veräußerung und sonstige Erträge	2.000,00	2.000,00	16.556,05
2117	Nicht finanzierungswirksame operative Erträge			
212	Erträge aus Transfers	116.300,00	169.400,00	46.717,16
2121	Transferertrag von Trägern des öffentlichen Rechts	105.300,00	162.900,00	40.235,47
2122	Transferertrag von Beteiligungen			
2123	Transferertrag von Unternehmen (mit Finanzunternehmen)			
2124	Transferertrag von Haushalten und Organisationen ohne Erwerbscharakter			
2125	Transferertrag vom Ausland			
2126	Investitions- und Tilgungszuschüsse zwischen Unternehmungen und Betrieben der Gebietskörperschaft und der Gebietskörperschaft			
2127	Nicht finanzierungswirksamer Transferertrag	11.000,00	6.500,00	6.481,69
213	Finanzerträge	0,00	0,00	0,00
2131	Erträge aus Zinsen			
2132	Erträge aus Zinsen aus derivativen Finanzinstrumenten mit und ohne Grundgeschäft			
2133	Erträge aus Gewinnentnahmen von marktbestimmten Betrieben			
2134	Sonstige Finanzerträge			
2135	Erträge aus Dividenden/Gewinnausschüttungen			
2136	Sonstige nicht finanzierungswirksame Finanzerträge			
21	Summe Erträge	190.300,00	236.100,00	156.176,16
221	Personalaufwand	268.000,00	249.500,00	248.582,28
2211	Personalaufwand (Bezüge, Nebengebühren, Mehrleistungen)	212.000,00	202.500,00	204.733,19
2212	Gesetzlicher und freiwilliger Sozialaufwand	56.000,00	47.000,00	43.849,09
2213	Sonstiger Personalaufwand			
2214	Nicht finanzierungswirksamer Personalaufwand			
222	Sachaufwand	174.700,00	171.600,00	154.921,70
2221	Gebrauchs- und Verbrauchsgüter, Handelswaren	34.500,00	33.800,00	26.241,14
2222	Verwaltungs- und Betriebsaufwand	50.000,00	49.900,00	56.174,71

Unterricht, Erziehung, Sport und Wissenschaft (Gruppe 2)

MVAG	Mittelverwendungs- und -aufbringungsgruppen (1. und 2. Ebene)	VA 2026	VA 2025	RA 2024
2223	Leasing- und Mietaufwand			
2224	Instandhaltung	23.600,00	20.200,00	12.551,31
2225	Sonstiger Sachaufwand	16.800,00	17.900,00	16.504,00
2226	Nicht finanzierungswirksamer Sachaufwand	49.800,00	49.800,00	43.450,54
223	Transferaufwand	123.900,00	128.100,00	104.172,08
2231	Transferaufwand an Träger des öffentlichen Rechts	120.400,00	125.100,00	97.412,63
2232	Transferaufwand an Beteiligungen			
2233	Transferaufwand an Unternehmen (mit Finanzunternehmen)			
2234	Transferaufwand an Haushalte und Organisationen ohne Erwerbscharakter	3.500,00	3.000,00	6.759,45
2235	Transferaufwand an das Ausland			
2236	Investitions- und Tilgungszuschüsse zwischen Unternehmungen und Betrieben der Gebietskörperschaft und der Gebietskörperschaft			
2237	Nicht finanzierungswirksamer Transferaufwand			
224	Finanzaufwand	4.300,00	1.300,00	4.860,40
2241	Aufwendungen für Zinsen	4.300,00	1.300,00	4.860,40
2242	Zinsen und sonstige Aufwendungen aus derivativen Finanzinstrumenten mit und ohne Grundgeschäft			
2243	Gewinnentnahmen von Unternehmungen und marktbestimmten Betrieben der Gebietskörperschaft (innerhalb der Gebietskörperschaft)			
2244	Sonstiger Finanzaufwand			
2245	Nicht finanzierungswirksamer Finanzaufwand			
22	Summe Aufwendungen	570.900,00	550.500,00	512.536,46
SA0	Saldo (0) Nettoergebnis (21 - 22)	-380.600,00	-314.400,00	-356.360,30
230	Entnahmen von Haushaltsrücklagen	0,00	0,00	0,00
2301	Entnahmen von Haushaltsrücklagen			
240	Zuweisungen an Haushaltsrücklagen	0,00	0,00	0,00
2401	Zuweisungen an Haushaltsrücklagen			
SA01	Saldo (01) Haushaltsrücklagen (230 - 240)	0,00	0,00	0,00
SA00	Saldo (00) Nettoergebnis nach Haushaltsrücklagen (Saldo 0 + Saldo 01)	-380.600,00	-314.400,00	-356.360,30

Kunst, Kultur und Kultus (Gruppe 3)

MVAG	Mittelverwendungs- und -aufbringungsgruppen (1. und 2. Ebene)	VA 2026	VA 2025	RA 2024
211	Erträge aus der operativen Verwaltungstätigkeit	1.300,00	1.000,00	1.548,42
2111	Erträge aus eigenen Abgaben			
2112	Erträge aus Ertragsanteilen			
2113	Erträge aus Gebühren			
2114	Erträge aus Leistungen	500,00	500,00	266,00
2115	Erträge aus Besitz und wirtschaftlicher Tätigkeit			
2116	Erträge aus Veräußerung und sonstige Erträge	800,00	500,00	1.282,42
2117	Nicht finanzierungswirksame operative Erträge			
212	Erträge aus Transfers	0,00	0,00	0,00
2121	Transferertrag von Trägern des öffentlichen Rechts			
2122	Transferertrag von Beteiligungen			
2123	Transferertrag von Unternehmen (mit Finanzunternehmen)			
2124	Transferertrag von Haushalten und Organisationen ohne Erwerbscharakter			
2125	Transferertrag vom Ausland			
2126	Investitions- und Tilgungszuschüsse zwischen Unternehmungen und Betrieben der Gebietskörperschaft und der Gebietskörperschaft			
2127	Nicht finanzierungswirksamer Transferertrag			
213	Finanzerträge	0,00	0,00	0,00
2131	Erträge aus Zinsen			
2132	Erträge aus Zinsen aus derivativen Finanzinstrumenten mit und ohne Grundgeschäft			
2133	Erträge aus Gewinnentnahmen von marktbestimmten Betrieben			
2134	Sonstige Finanzerträge			
2135	Erträge aus Dividenden/Gewinnausschüttungen			
2136	Sonstige nicht finanzierungswirksame Finanzerträge			
21	Summe Erträge	1.300,00	1.000,00	1.548,42
221	Personalaufwand	0,00	0,00	0,00
2211	Personalaufwand (Bezüge, Nebengebühren, Mehrleistungen)			
2212	Gesetzlicher und freiwilliger Sozialaufwand			
2213	Sonstiger Personalaufwand			
2214	Nicht finanzierungswirksamer Personalaufwand			
222	Sachaufwand	34.900,00	37.100,00	25.913,09
2221	Gebrauchs- und Verbrauchsgüter, Handelswaren			
2222	Verwaltungs- und Betriebsaufwand	3.400,00	3.100,00	2.235,36

Kunst, Kultur und Kultus (Gruppe 3)

MVAG	Mittelverwendungs- und -aufbringungsgruppen (1. und 2. Ebene)	VA 2026	VA 2025	RA 2024
2223	Leasing- und Mietaufwand	4.000,00	4.000,00	3.524,76
2224	Instandhaltung	13.500,00	18.500,00	11.009,52
2225	Sonstiger Sachaufwand	14.000,00	11.500,00	9.143,45
2226	Nicht finanzierungswirksamer Sachaufwand			
223	Transferaufwand	66.700,00	58.700,00	47.248,57
2231	Transferaufwand an Träger des öffentlichen Rechts	53.000,00	45.000,00	43.548,57
2232	Transferaufwand an Beteiligungen			
2233	Transferaufwand an Unternehmen (mit Finanzunternehmen)			
2234	Transferaufwand an Haushalte und Organisationen ohne Erwerbscharakter	13.700,00	13.700,00	3.700,00
2235	Transferaufwand an das Ausland			
2236	Investitions- und Tilgungszuschüsse zwischen Unternehmungen und Betrieben der Gebietskörperschaft und der Gebietskörperschaft			
2237	Nicht finanzierungswirksamer Transferaufwand			
224	Finanzaufwand	0,00	0,00	0,00
2241	Aufwendungen für Zinsen			
2242	Zinsen und sonstige Aufwendungen aus derivativen Finanzinstrumenten mit und ohne Grundgeschäft			
2243	Gewinnentnahmen von Unternehmungen und marktbestimmten Betrieben der Gebietskörperschaft (innerhalb der Gebietskörperschaft)			
2244	Sonstiger Finanzaufwand			
2245	Nicht finanzierungswirksamer Finanzaufwand			
22	Summe Aufwendungen	101.600,00	95.800,00	73.161,66
SA0	Saldo (0) Nettoergebnis (21 - 22)	-100.300,00	-94.800,00	-71.613,24
230	Entnahmen von Haushaltsrücklagen	0,00	0,00	0,00
2301	Entnahmen von Haushaltsrücklagen			
240	Zuweisungen an Haushaltsrücklagen	0,00	0,00	0,00
2401	Zuweisungen an Haushaltsrücklagen			
SA01	Saldo (01) Haushaltsrücklagen (230 - 240)	0,00	0,00	0,00
SA00	Saldo (00) Nettoergebnis nach Haushaltsrücklagen (Saldo 0 + Saldo 01)	-100.300,00	-94.800,00	-71.613,24

Soziale Wohlfahrt und Wohnbauförderung (Gruppe 4)

MVAG	Mittelverwendungs- und -aufbringungsgruppen (1. und 2. Ebene)	VA 2026	VA 2025	RA 2024
211	Erträge aus der operativen Verwaltungstätigkeit	0,00	0,00	0,00
2111	Erträge aus eigenen Abgaben			
2112	Erträge aus Ertragsanteilen			
2113	Erträge aus Gebühren			
2114	Erträge aus Leistungen			
2115	Erträge aus Besitz und wirtschaftlicher Tätigkeit			
2116	Erträge aus Veräußerung und sonstige Erträge			
2117	Nicht finanzierungswirksame operative Erträge			
212	Erträge aus Transfers	0,00	0,00	0,00
2121	Transferertrag von Trägern des öffentlichen Rechts			
2122	Transferertrag von Beteiligungen			
2123	Transferertrag von Unternehmen (mit Finanzunternehmen)			
2124	Transferertrag von Haushalten und Organisationen ohne Erwerbscharakter			
2125	Transferertrag vom Ausland			
2126	Investitions- und Tilgungszuschüsse zwischen Unternehmungen und Betrieben der Gebietskörperschaft und der Gebietskörperschaft			
2127	Nicht finanzierungswirksamer Transferertrag			
213	Finanzerträge	0,00	0,00	0,00
2131	Erträge aus Zinsen			
2132	Erträge aus Zinsen aus derivativen Finanzinstrumenten mit und ohne Grundgeschäft			
2133	Erträge aus Gewinnentnahmen von marktbestimmten Betrieben			
2134	Sonstige Finanzerträge			
2135	Erträge aus Dividenden/Gewinnausschüttungen			
2136	Sonstige nicht finanzierungswirksame Finanzerträge			
21	Summe Erträge	0,00	0,00	0,00
221	Personalaufwand	0,00	0,00	0,00
2211	Personalaufwand (Bezüge, Nebengebühren, Mehrleistungen)			
2212	Gesetzlicher und freiwilliger Sozialaufwand			
2213	Sonstiger Personalaufwand			
2214	Nicht finanzierungswirksamer Personalaufwand			
222	Sachaufwand	14.500,00	14.000,00	1.690,84
2221	Gebrauchs- und Verbrauchsgüter, Handelswaren	2.500,00	2.000,00	1.335,00
2222	Verwaltungs- und Betriebsaufwand	10.000,00	10.000,00	

Soziale Wohlfahrt und Wohnbauförderung (Gruppe 4)

MVAG	Mittelverwendungs- und -aufbringungsgruppen (1. und 2. Ebene)	VA 2026	VA 2025	RA 2024
2223	Leasing- und Mietaufwand			
2224	Instandhaltung			
2225	Sonstiger Sachaufwand	2.000,00	2.000,00	355,84
2226	Nicht finanzierungswirksamer Sachaufwand			
223	Transferaufwand	341.700,00	305.800,00	273.263,34
2231	Transferaufwand an Träger des öffentlichen Rechts	316.700,00	295.500,00	259.256,55
2232	Transferaufwand an Beteiligungen			
2233	Transferaufwand an Unternehmen (mit Finanzunternehmen)			
2234	Transferaufwand an Haushalte und Organisationen ohne Erwerbscharakter	25.000,00	10.300,00	14.006,79
2235	Transferaufwand an das Ausland			
2236	Investitions- und Tilgungszuschüsse zwischen Unternehmungen und Betrieben der Gebietskörperschaft und der Gebietskörperschaft			
2237	Nicht finanzierungswirksamer Transferaufwand			
224	Finanzaufwand	0,00	0,00	0,00
2241	Aufwendungen für Zinsen			
2242	Zinsen und sonstige Aufwendungen aus derivativen Finanzinstrumenten mit und ohne Grundgeschäft			
2243	Gewinnentnahmen von Unternehmungen und marktbestimmten Betrieben der Gebietskörperschaft (innerhalb der Gebietskörperschaft)			
2244	Sonstiger Finanzaufwand			
2245	Nicht finanzierungswirksamer Finanzaufwand			
22	Summe Aufwendungen	356.200,00	319.800,00	274.954,18
SA0	Saldo (0) Nettoergebnis (21 - 22)	-356.200,00	-319.800,00	-274.954,18
230	Entnahmen von Haushaltsrücklagen	0,00	0,00	0,00
2301	Entnahmen von Haushaltsrücklagen			
240	Zuweisungen an Haushaltsrücklagen	0,00	0,00	0,00
2401	Zuweisungen an Haushaltsrücklagen			
SA01	Saldo (01) Haushaltsrücklagen (230 - 240)	0,00	0,00	0,00
SA00	Saldo (00) Nettoergebnis nach Haushaltsrücklagen (Saldo 0 + Saldo 01)	-356.200,00	-319.800,00	-274.954,18

Gesundheit (Gruppe 5)

MVAG	Mittelverwendungs- und -aufbringungsgruppen (1. und 2. Ebene)	VA 2026	VA 2025	RA 2024
211	Erträge aus der operativen Verwaltungstätigkeit	10.000,00	8.500,00	12.631,05
2111	Erträge aus eigenen Abgaben			
2112	Erträge aus Ertragsanteilen			
2113	Erträge aus Gebühren			
2114	Erträge aus Leistungen			
2115	Erträge aus Besitz und wirtschaftlicher Tätigkeit	9.000,00	7.500,00	11.195,72
2116	Erträge aus Veräußerung und sonstige Erträge	1.000,00	1.000,00	1.435,33
2117	Nicht finanzierungswirksame operative Erträge			
212	Erträge aus Transfers	13.600,00	4.700,00	4.749,74
2121	Transferertrag von Trägern des öffentlichen Rechts	8.900,00		
2122	Transferertrag von Beteiligungen			
2123	Transferertrag von Unternehmen (mit Finanzunternehmen)			
2124	Transferertrag von Haushalten und Organisationen ohne Erwerbscharakter			
2125	Transferertrag vom Ausland			
2126	Investitions- und Tilgungszuschüsse zwischen Unternehmungen und Betrieben der Gebietskörperschaft und der Gebietskörperschaft			
2127	Nicht finanzierungswirksamer Transferertrag	4.700,00	4.700,00	4.749,74
213	Finanzerträge	0,00	0,00	0,00
2131	Erträge aus Zinsen			
2132	Erträge aus Zinsen aus derivativen Finanzinstrumenten mit und ohne Grundgeschäft			
2133	Erträge aus Gewinnentnahmen von marktbestimmten Betrieben			
2134	Sonstige Finanzerträge			
2135	Erträge aus Dividenden/Gewinnausschüttungen			
2136	Sonstige nicht finanzierungswirksame Finanzerträge			
21	Summe Erträge	23.600,00	13.200,00	17.380,79
221	Personalaufwand	0,00	0,00	0,00
2211	Personalaufwand (Bezüge, Nebengebühren, Mehrleistungen)			
2212	Gesetzlicher und freiwilliger Sozialaufwand			
2213	Sonstiger Personalaufwand			
2214	Nicht finanzierungswirksamer Personalaufwand			
222	Sachaufwand	28.400,00	24.100,00	23.299,94
2221	Gebrauchs- und Verbrauchsgüter, Handelswaren	400,00	100,00	68,62
2222	Verwaltungs- und Betriebsaufwand			

Gesundheit (Gruppe 5)

MVAG	Mittelverwendungs- und -aufbringungsgruppen (1. und 2. Ebene)	VA 2026	VA 2025	RA 2024
2223	Leasing- und Mietaufwand			
2224	Instandhaltung	500,00	500,00	1.577,61
2225	Sonstiger Sachaufwand	13.200,00	9.200,00	7.371,50
2226	Nicht finanzierungswirksamer Sachaufwand	14.300,00	14.300,00	14.282,21
223	Transferaufwand	426.600,00	403.100,00	374.155,08
2231	Transferaufwand an Träger des öffentlichen Rechts	423.600,00	398.100,00	369.801,48
2232	Transferaufwand an Beteiligungen			
2233	Transferaufwand an Unternehmen (mit Finanzunternehmen)			
2234	Transferaufwand an Haushalte und Organisationen ohne Erwerbscharakter	3.000,00	5.000,00	4.353,60
2235	Transferaufwand an das Ausland			
2236	Investitions- und Tilgungszuschüsse zwischen Unternehmungen und Betrieben der Gebietskörperschaft und der Gebietskörperschaft			
2237	Nicht finanzierungswirksamer Transferaufwand			
224	Finanzaufwand	100,00	200,00	39,93
2241	Aufwendungen für Zinsen	100,00	200,00	39,93
2242	Zinsen und sonstige Aufwendungen aus derivativen Finanzinstrumenten mit und ohne Grundgeschäft			
2243	Gewinnentnahmen von Unternehmungen und marktbestimmten Betrieben der Gebietskörperschaft (innerhalb der Gebietskörperschaft)			
2244	Sonstiger Finanzaufwand			
2245	Nicht finanzierungswirksamer Finanzaufwand			
22	Summe Aufwendungen	455.100,00	427.400,00	397.494,95
SA0	Saldo (0) Nettoergebnis (21 - 22)	-431.500,00	-414.200,00	-380.114,16
230	Entnahmen von Haushaltsrücklagen	0,00	0,00	0,00
2301	Entnahmen von Haushaltsrücklagen			
240	Zuweisungen an Haushaltsrücklagen	0,00	0,00	0,00
2401	Zuweisungen an Haushaltsrücklagen			
SA01	Saldo (01) Haushaltsrücklagen (230 - 240)	0,00	0,00	0,00
SA00	Saldo (00) Nettoergebnis nach Haushaltsrücklagen (Saldo 0 + Saldo 01)	-431.500,00	-414.200,00	-380.114,16

Straßen- und Wasserbau, Verkehr (Gruppe 6)

MVAG	Mittelverwendungs- und -aufbringungsgruppen (1. und 2. Ebene)	VA 2026	VA 2025	RA 2024
211	Erträge aus der operativen Verwaltungstätigkeit	2.600,00	600,00	27.193,63
2111	Erträge aus eigenen Abgaben			
2112	Erträge aus Ertragsanteilen			
2113	Erträge aus Gebühren			
2114	Erträge aus Leistungen			
2115	Erträge aus Besitz und wirtschaftlicher Tätigkeit			
2116	Erträge aus Veräußerung und sonstige Erträge	2.600,00	600,00	27.193,63
2117	Nicht finanzierungswirksame operative Erträge			
212	Erträge aus Transfers	156.600,00	116.900,00	162.354,38
2121	Transferertrag von Trägern des öffentlichen Rechts	150.000,00	115.000,00	160.000,00
2122	Transferertrag von Beteiligungen			
2123	Transferertrag von Unternehmen (mit Finanzunternehmen)			
2124	Transferertrag von Haushalten und Organisationen ohne Erwerbscharakter	500,00	500,00	870,00
2125	Transferertrag vom Ausland			
2126	Investitions- und Tilgungszuschüsse zwischen Unternehmungen und Betrieben der Gebietskörperschaft und der Gebietskörperschaft			
2127	Nicht finanzierungswirksamer Transferertrag	6.100,00	1.400,00	1.484,38
213	Finanzerträge	0,00	0,00	0,00
2131	Erträge aus Zinsen			
2132	Erträge aus Zinsen aus derivativen Finanzinstrumenten mit und ohne Grundgeschäft			
2133	Erträge aus Gewinnentnahmen von marktbestimmten Betrieben			
2134	Sonstige Finanzerträge			
2135	Erträge aus Dividenden/Gewinnausschüttungen			
2136	Sonstige nicht finanzierungswirksame Finanzerträge			
21	Summe Erträge	159.200,00	117.500,00	189.548,01
221	Personalaufwand	0,00	0,00	0,00
2211	Personalaufwand (Bezüge, Nebengebühren, Mehrleistungen)			
2212	Gesetzlicher und freiwilliger Sozialaufwand			
2213	Sonstiger Personalaufwand			
2214	Nicht finanzierungswirksamer Personalaufwand			
222	Sachaufwand	111.400,00	105.200,00	109.398,92
2221	Gebrauchs- und Verbrauchsgüter, Handelswaren			
2222	Verwaltungs- und Betriebsaufwand			

Straßen- und Wasserbau, Verkehr (Gruppe 6)

MVAG	Mittelverwendungs- und -aufbringungsgruppen (1. und 2. Ebene)	VA 2026	VA 2025	RA 2024
2223	Leasing- und Mietaufwand			
2224	Instandhaltung	6.500,00	6.500,00	13.035,90
2225	Sonstiger Sachaufwand	20.500,00	21.000,00	19.699,76
2226	Nicht finanzierungswirksamer Sachaufwand	84.400,00	77.700,00	76.663,26
223	Transferaufwand	0,00	0,00	0,00
2231	Transferaufwand an Träger des öffentlichen Rechts			
2232	Transferaufwand an Beteiligungen			
2233	Transferaufwand an Unternehmen (mit Finanzunternehmen)			
2234	Transferaufwand an Haushalte und Organisationen ohne Erwerbscharakter			
2235	Transferaufwand an das Ausland			
2236	Investitions- und Tilgungszuschüsse zwischen Unternehmungen und Betrieben der Gebietskörperschaft und der Gebietskörperschaft			
2237	Nicht finanzierungswirksamer Transferaufwand			
224	Finanzaufwand	600,00	800,00	762,37
2241	Aufwendungen für Zinsen	600,00	800,00	762,37
2242	Zinsen und sonstige Aufwendungen aus derivativen Finanzinstrumenten mit und ohne Grundgeschäft			
2243	Gewinnentnahmen von Unternehmungen und marktbestimmten Betrieben der Gebietskörperschaft (innerhalb der Gebietskörperschaft)			
2244	Sonstiger Finanzaufwand			
2245	Nicht finanzierungswirksamer Finanzaufwand			
22	Summe Aufwendungen	112.000,00	106.000,00	110.161,29
SA0	Saldo (0) Nettoergebnis (21 - 22)	47.200,00	11.500,00	79.386,72
230	Entnahmen von Haushaltsrücklagen	0,00	0,00	0,00
2301	Entnahmen von Haushaltsrücklagen			
240	Zuweisungen an Haushaltsrücklagen	0,00	0,00	0,00
2401	Zuweisungen an Haushaltsrücklagen			
SA01	Saldo (01) Haushaltsrücklagen (230 - 240)	0,00	0,00	0,00
SA00	Saldo (00) Nettoergebnis nach Haushaltsrücklagen (Saldo 0 + Saldo 01)	47.200,00	11.500,00	79.386,72

Wirtschaftsförderung (Gruppe 7)

MVAG	Mittelverwendungs- und -aufbringungsgruppen (1. und 2. Ebene)	VA 2026	VA 2025	RA 2024
211	Erträge aus der operativen Verwaltungstätigkeit	15.300,00	16.500,00	5.283,96
2111	Erträge aus eigenen Abgaben			
2112	Erträge aus Ertragsanteilen			
2113	Erträge aus Gebühren			
2114	Erträge aus Leistungen			
2115	Erträge aus Besitz und wirtschaftlicher Tätigkeit	5.300,00	5.300,00	5.283,96
2116	Erträge aus Veräußerung und sonstige Erträge	10.000,00	11.200,00	
2117	Nicht finanzierungswirksame operative Erträge			
212	Erträge aus Transfers	8.100,00	7.500,00	108.140,86
2121	Transferertrag von Trägern des öffentlichen Rechts	7.500,00	6.900,00	107.540,86
2122	Transferertrag von Beteiligungen			
2123	Transferertrag von Unternehmen (mit Finanzunternehmen)			
2124	Transferertrag von Haushalten und Organisationen ohne Erwerbscharakter			
2125	Transferertrag vom Ausland			
2126	Investitions- und Tilgungszuschüsse zwischen Unternehmungen und Betrieben der Gebietskörperschaft und der Gebietskörperschaft			
2127	Nicht finanzierungswirksamer Transferertrag	600,00	600,00	600,00
213	Finanzerträge	0,00	0,00	0,00
2131	Erträge aus Zinsen			
2132	Erträge aus Zinsen aus derivativen Finanzinstrumenten mit und ohne Grundgeschäft			
2133	Erträge aus Gewinnentnahmen von marktbestimmten Betrieben			
2134	Sonstige Finanzerträge			
2135	Erträge aus Dividenden/Gewinnausschüttungen			
2136	Sonstige nicht finanzierungswirksame Finanzerträge			
21	Summe Erträge	23.400,00	24.000,00	113.424,82
221	Personalaufwand	0,00	0,00	0,00
2211	Personalaufwand (Bezüge, Nebengebühren, Mehrleistungen)			
2212	Gesetzlicher und freiwilliger Sozialaufwand			
2213	Sonstiger Personalaufwand			
2214	Nicht finanzierungswirksamer Personalaufwand			
222	Sachaufwand	156.500,00	152.200,00	134.468,81
2221	Gebrauchs- und Verbrauchsgüter, Handelswaren			
2222	Verwaltungs- und Betriebsaufwand			

Wirtschaftsförderung (Gruppe 7)

MVAG	Mittelverwendungs- und -aufbringungsgruppen (1. und 2. Ebene)	VA 2026	VA 2025	RA 2024
2223	Leasing- und Mietaufwand			
2224	Instandhaltung	500,00		
2225	Sonstiger Sachaufwand	22.000,00	21.300,00	3.670,27
2226	Nicht finanzierungswirksamer Sachaufwand	134.000,00	130.900,00	130.798,54
223	Transferaufwand	14.600,00	13.100,00	12.092,50
2231	Transferaufwand an Träger des öffentlichen Rechts			
2232	Transferaufwand an Beteiligungen			
2233	Transferaufwand an Unternehmen (mit Finanzunternehmen)	10.000,00	10.000,00	8.992,50
2234	Transferaufwand an Haushalte und Organisationen ohne Erwerbscharakter	4.600,00	3.100,00	3.100,00
2235	Transferaufwand an das Ausland			
2236	Investitions- und Tilgungszuschüsse zwischen Unternehmungen und Betrieben der Gebietskörperschaft und der Gebietskörperschaft			
2237	Nicht finanzierungswirksamer Transferaufwand			
224	Finanzaufwand	6.000,00	0,00	2.450,40
2241	Aufwendungen für Zinsen	6.000,00		2.450,40
2242	Zinsen und sonstige Aufwendungen aus derivativen Finanzinstrumenten mit und ohne Grundgeschäft			
2243	Gewinnentnahmen von Unternehmungen und marktbestimmten Betrieben der Gebietskörperschaft (innerhalb der Gebietskörperschaft)			
2244	Sonstiger Finanzaufwand			
2245	Nicht finanzierungswirksamer Finanzaufwand			
22	Summe Aufwendungen	177.100,00	165.300,00	149.011,71
SA0	Saldo (0) Nettoergebnis (21 - 22)	-153.700,00	-141.300,00	-35.586,89
230	Entnahmen von Haushaltsrücklagen	0,00	0,00	0,00
2301	Entnahmen von Haushaltsrücklagen			
240	Zuweisungen an Haushaltsrücklagen	0,00	0,00	0,00
2401	Zuweisungen an Haushaltsrücklagen			
SA01	Saldo (01) Haushaltsrücklagen (230 - 240)	0,00	0,00	0,00
SA00	Saldo (00) Nettoergebnis nach Haushaltsrücklagen (Saldo 0 + Saldo 01)	-153.700,00	-141.300,00	-35.586,89

Dienstleistungen (Gruppe 8)

MVAG	Mittelverwendungs- und -aufbringungsgruppen (1. und 2. Ebene)	VA 2026	VA 2025	RA 2024
211	Erträge aus der operativen Verwaltungstätigkeit	407.100,00	413.500,00	539.072,55
2111	Erträge aus eigenen Abgaben			
2112	Erträge aus Ertragsanteilen			
2113	Erträge aus Gebühren	277.000,00	258.000,00	280.249,67
2114	Erträge aus Leistungen	85.800,00	79.300,00	98.893,83
2115	Erträge aus Besitz und wirtschaftlicher Tätigkeit	41.700,00	39.800,00	37.608,16
2116	Erträge aus Veräußerung und sonstige Erträge	2.600,00	36.400,00	122.132,89
2117	Nicht finanzierungswirksame operative Erträge			188,00
212	Erträge aus Transfers	163.400,00	342.200,00	297.848,02
2121	Transferertrag von Trägern des öffentlichen Rechts	64.000,00	249.500,00	205.169,53
2122	Transferertrag von Beteiligungen			
2123	Transferertrag von Unternehmen (mit Finanzunternehmen)			
2124	Transferertrag von Haushalten und Organisationen ohne Erwerbscharakter			
2125	Transferertrag vom Ausland			
2126	Investitions- und Tilgungszuschüsse zwischen Unternehmungen und Betrieben der Gebietskörperschaft und der Gebietskörperschaft			
2127	Nicht finanzierungswirksamer Transferertrag	99.400,00	92.700,00	92.678,49
213	Finanzerträge	0,00	0,00	0,00
2131	Erträge aus Zinsen			
2132	Erträge aus Zinsen aus derivativen Finanzinstrumenten mit und ohne Grundgeschäft			
2133	Erträge aus Gewinnentnahmen von marktbestimmten Betrieben			
2134	Sonstige Finanzerträge			
2135	Erträge aus Dividenden/Gewinnausschüttungen			
2136	Sonstige nicht finanzierungswirksame Finanzerträge			
21	Summe Erträge	570.500,00	755.700,00	836.920,57
221	Personalaufwand	242.600,00	244.400,00	221.408,35
2211	Personalaufwand (Bezüge, Nebengebühren, Mehrleistungen)	191.600,00	190.400,00	174.400,99
2212	Gesetzlicher und freiwilliger Sozialaufwand	49.000,00	52.000,00	45.975,10
2213	Sonstiger Personalaufwand	2.000,00	2.000,00	1.032,26
2214	Nicht finanzierungswirksamer Personalaufwand			
222	Sachaufwand	568.900,00	552.500,00	571.120,96
2221	Gebrauchs- und Verbrauchsgüter, Handelswaren	35.000,00	40.200,00	32.513,82
2222	Verwaltungs- und Betriebsaufwand	40.900,00	41.400,00	46.379,15

Dienstleistungen (Gruppe 8)

MVAG	Mittelverwendungs- und -aufbringungsgruppen (1. und 2. Ebene)	VA 2026	VA 2025	RA 2024
2223	Leasing- und Mietaufwand	600,00	3.900,00	1.632,06
2224	Instandhaltung	53.600,00	59.500,00	82.780,44
2225	Sonstiger Sachaufwand	129.900,00	132.300,00	132.281,06
2226	Nicht finanzierungswirksamer Sachaufwand	308.900,00	275.200,00	275.534,43
223	Transferaufwand	2.000,00	1.100,00	165,00
2231	Transferaufwand an Träger des öffentlichen Rechts			
2232	Transferaufwand an Beteiligungen			
2233	Transferaufwand an Unternehmen (mit Finanzunternehmen)			
2234	Transferaufwand an Haushalte und Organisationen ohne Erwerbscharakter	2.000,00	1.100,00	165,00
2235	Transferaufwand an das Ausland			
2236	Investitions- und Tilgungszuschüsse zwischen Unternehmungen und Betrieben der Gebietskörperschaft und der Gebietskörperschaft			
2237	Nicht finanzierungswirksamer Transferaufwand			
224	Finanzaufwand	47.200,00	60.100,00	66.555,57
2241	Aufwendungen für Zinsen	47.200,00	60.100,00	66.555,57
2242	Zinsen und sonstige Aufwendungen aus derivativen Finanzinstrumenten mit und ohne Grundgeschäft			
2243	Gewinnentnahmen von Unternehmungen und marktbestimmten Betrieben der Gebietskörperschaft (innerhalb der Gebietskörperschaft)			
2244	Sonstiger Finanzaufwand			
2245	Nicht finanzierungswirksamer Finanzaufwand			
22	Summe Aufwendungen	860.700,00	858.100,00	859.249,88
SA0	Saldo (0) Nettoergebnis (21 - 22)	-290.200,00	-102.400,00	-22.329,31
230	Entnahmen von Haushaltsrücklagen	0,00	0,00	0,00
2301	Entnahmen von Haushaltsrücklagen			
240	Zuweisungen an Haushaltsrücklagen	0,00	0,00	0,00
2401	Zuweisungen an Haushaltsrücklagen			
SA01	Saldo (01) Haushaltsrücklagen (230 - 240)	0,00	0,00	0,00
SA00	Saldo (00) Nettoergebnis nach Haushaltsrücklagen (Saldo 0 + Saldo 01)	-290.200,00	-102.400,00	-22.329,31

Finanzwirtschaft (Gruppe 9)

MVAG	Mittelverwendungs- und -aufbringungsgruppen (1. und 2. Ebene)	VA 2026	VA 2025	RA 2024
211	Erträge aus der operativen Verwaltungstätigkeit	1.714.600,00	1.615.100,00	1.713.135,10
2111	Erträge aus eigenen Abgaben	412.100,00	364.600,00	381.493,29
2112	Erträge aus Ertragsanteilen	1.301.000,00	1.249.000,00	1.247.617,70
2113	Erträge aus Gebühren			
2114	Erträge aus Leistungen			
2115	Erträge aus Besitz und wirtschaftlicher Tätigkeit			
2116	Erträge aus Veräußerung und sonstige Erträge	1.500,00	1.500,00	84.024,11
2117	Nicht finanzierungswirksame operative Erträge			
212	Erträge aus Transfers	285.900,00	141.200,00	205.425,47
2121	Transferertrag von Trägern des öffentlichen Rechts	285.900,00	141.200,00	205.425,47
2122	Transferertrag von Beteiligungen			
2123	Transferertrag von Unternehmen (mit Finanzunternehmen)			
2124	Transferertrag von Haushalten und Organisationen ohne Erwerbscharakter			
2125	Transferertrag vom Ausland			
2126	Investitions- und Tilgungszuschüsse zwischen Unternehmungen und Betrieben der Gebietskörperschaft und der Gebietskörperschaft			
2127	Nicht finanzierungswirksamer Transferertrag			
213	Finanzerträge	0,00	100,00	0,00
2131	Erträge aus Zinsen		100,00	
2132	Erträge aus Zinsen aus derivativen Finanzinstrumenten mit und ohne Grundgeschäft			
2133	Erträge aus Gewinnentnahmen von marktbestimmten Betrieben			
2134	Sonstige Finanzerträge			
2135	Erträge aus Dividenden/Gewinnausschüttungen			
2136	Sonstige nicht finanzierungswirksame Finanzerträge			
21	Summe Erträge	2.000.500,00	1.756.400,00	1.918.560,57
221	Personalaufwand	0,00	0,00	0,00
2211	Personalaufwand (Bezüge, Nebengebühren, Mehrleistungen)			
2212	Gesetzlicher und freiwilliger Sozialaufwand			
2213	Sonstiger Personalaufwand			
2214	Nicht finanzierungswirksamer Personalaufwand			
222	Sachaufwand	10.100,00	16.300,00	155.311,36
2221	Gebrauchs- und Verbrauchsgüter, Handelswaren			
2222	Verwaltungs- und Betriebsaufwand			

Finanzwirtschaft (Gruppe 9)

MVAG	Mittelverwendungs- und -aufbringungsgruppen (1. und 2. Ebene)	VA 2026	VA 2025	RA 2024
2223	Leasing- und Mietaufwand			
2224	Instandhaltung			
2225	Sonstiger Sachaufwand	10.100,00	16.300,00	155.311,36
2226	Nicht finanzierungswirksamer Sachaufwand			
223	Transferaufwand	0,00	0,00	0,00
2231	Transferaufwand an Träger des öffentlichen Rechts			
2232	Transferaufwand an Beteiligungen			
2233	Transferaufwand an Unternehmen (mit Finanzunternehmen)			
2234	Transferaufwand an Haushalte und Organisationen ohne Erwerbscharakter			
2235	Transferaufwand an das Ausland			
2236	Investitions- und Tilgungszuschüsse zwischen Unternehmungen und Betrieben der Gebietskörperschaft und der Gebietskörperschaft			
2237	Nicht finanzierungswirksamer Transferaufwand			
224	Finanzaufwand	4.000,00	3.200,00	4.009,06
2241	Aufwendungen für Zinsen	500,00	200,00	
2242	Zinsen und sonstige Aufwendungen aus derivativen Finanzinstrumenten mit und ohne Grundgeschäft			
2243	Gewinnentnahmen von Unternehmungen und marktbestimmten Betrieben der Gebietskörperschaft (innerhalb der Gebietskörperschaft)			
2244	Sonstiger Finanzaufwand	3.500,00	3.000,00	4.009,06
2245	Nicht finanzierungswirksamer Finanzaufwand			
22	Summe Aufwendungen	14.100,00	19.500,00	159.320,42
SA0	Saldo (0) Nettoergebnis (21 - 22)	1.986.400,00	1.736.900,00	1.759.240,15
230	Entnahmen von Haushaltsrücklagen	0,00	0,00	18.963,03
2301	Entnahmen von Haushaltsrücklagen			18.963,03
240	Zuweisungen an Haushaltsrücklagen	0,00	0,00	0,00
2401	Zuweisungen an Haushaltsrücklagen			
SA01	Saldo (01) Haushaltsrücklagen (230 - 240)	0,00	0,00	18.963,03
SA00	Saldo (00) Nettoergebnis nach Haushaltsrücklagen (Saldo 0 + Saldo 01)	1.986.400,00	1.736.900,00	1.778.203,18

Finanzierungshaushalt Bereichsbudget 1. und 2. Ebene (Anlage 1b)

Vertretungskörper und allgemeine Verwaltung (Gruppe 0)

MVAG	Mittelverwendungs- und aufbringungsgruppen (1. und 2. Ebene)	VA 2026	VA 2025	RA 2024
311	Einzahlungen aus operativer Verwaltungstätigkeit	45.400,00	44.400,00	48.381,50
3111	Einzahlungen aus eigenen Abgaben			
3112	Einzahlungen aus Ertragsanteilen			
3113	Einzahlungen aus Gebühren			
3114	Einzahlungen aus Leistungen	41.800,00	40.700,00	44.296,55
3115	Einzahlungen aus Besitz und wirtschaftlicher Tätigkeit	3.200,00	3.300,00	2.812,53
3116	Einzahlungen aus Veräußerung von geringwertigen Wirtschaftsgütern (GWG) und sonstige Einzahlungen	400,00	400,00	1.272,42
312	Einzahlungen aus Transfers	1.500,00	0,00	30.000,00
3121	Transferzahlungen von Trägern des öffentlichen Rechts	1.500,00		30.000,00
3122	Transferzahlungen von Beteiligungen			
3123	Transferzahlungen von Unternehmen (inkl. Finanzunternehmen)			
3124	Transferzahlungen von Haushalten und Organisationen ohne Erwerbscharakter			
3125	Transferzahlungen vom Ausland			
3126	Investitions- und Tilgungszuschüsse zwischen Unternehmungen und Betrieben der Gebietskörperschaft und der Gebietskörperschaft			
313	Einzahlungen aus Finanzerträgen	0,00	0,00	0,00
3131	Einzahlungen aus Zinserträgen			
3132	Einzahlungen aus Zinsen aus derivativen Finanzinstrumenten mit und ohne Grundgeschäft			
3133	Einzahlungen aus Gewinnentnahmen von marktbestimmten Betrieben			
3134	Sonstige Einzahlungen aus Finanzerträgen			
3135	Einzahlungen aus Dividenden/Gewinnausschüttungen			
31	Summe Einzahlungen operative Gebarung	46.900,00	44.400,00	78.381,50
321	Auszahlungen aus Personalaufwand	179.500,00	154.800,00	142.264,58
3211	Auszahlungen für Personalaufwand (Bezüge, Nebengebühren, und Mehrleistungsvergütungen)	135.000,00	120.000,00	111.061,66
3212	Auszahlungen für gesetzliche und freiwillige Sozialaufwendungen	44.500,00	34.800,00	31.202,92
3213	Auszahlungen aus sonstigem Personalaufwand			
322	Auszahlungen aus Sachaufwand	286.200,00	274.600,00	281.493,80
3221	Auszahlungen für Gebrauchs- und Verbrauchsgüter, Handelswaren	27.100,00	28.000,00	25.305,23
3222	Auszahlungen für Verwaltungs- und Betriebsaufwand	37.900,00	33.000,00	34.617,25
3223	Auszahlungen für Leasing- und Mietaufwand			
3224	Auszahlungen für Instandhaltung	5.000,00	5.500,00	3.923,46
3225	Sonstige Auszahlungen aus Sachaufwand	216.200,00	208.100,00	217.647,86
3226	Auszahlungen aus der Inanspruchnahme von Haftungen			
323	Auszahlungen aus Transfers	38.600,00	30.000,00	27.477,83
3231	Transferzahlungen an Träger des öffentlichen Rechts	25.000,00	24.000,00	19.777,96

Vertretungskörper und allgemeine Verwaltung (Gruppe 0)

MVAG	Mittelverwendungs- und aufbringungsgruppen (1. und 2. Ebene)	VA 2026	VA 2025	RA 2024
3232	Transferzahlungen an Beteiligungen			
3233	Transferzahlungen an Unternehmen (inkl. Finanzunternehmen)	6.600,00		
3234	Transferzahlungen an Haushalte und Organisationen ohne Erwerbscharakter	7.000,00	6.000,00	7.699,87
3235	Transferzahlungen an das Ausland			
3236	Investitions- und Tilgungszuschüsse zwischen Unternehmungen und Betrieben der Gebietskörperschaft und der Gebietskörperschaft			
324	Auszahlungen aus Finanzaufwand	2.000,00	0,00	0,00
3241	Auszahlungen für Zinsen	2.000,00		
3242	Auszahlungen für Zinsen aus derivativen Finanzinstrumenten mit und ohne Grundgeschäft			
3243	Auszahlungen aus Gewinnentnahmen von marktbestimmten Betrieben			
3244	Sonstige Auszahlungen aus Finanzaufwendungen			
32	Summe Auszahlungen operative Gebarung	506.300,00	459.400,00	451.236,21
SA1	Saldo (1) Geldfluss aus der operativen Gebarung (31 – 32)	-459.400,00	-415.000,00	-372.854,71
331	Einzahlungen aus der Investitionstätigkeit	0,00	0,00	0,00
3311	Einzahlungen aus der Veräußerung von immateriellem Vermögen			
3312	Einzahlungen aus der Veräußerung von Grundstücken und Grundstückeinrichtungen			
3313	Einzahlungen aus der Veräußerung von Gebäuden und Bauten			
3314	Einzahlungen aus der Veräußerung von technischen Anlagen, Fahrzeugen und Maschinen			
3315	Einzahlungen aus der Veräußerung von Amts-, Betriebs- und Geschäftsausstattung			
3316	Einzahlungen aus der Veräußerung von Kulturgütern			
3317	Einzahlungen aus der Veräußerung von Beteiligungen			
3318	Einzahlungen aus der Veräußerung von kofinanzierten Schutzbauten			
332	Einzahlungen aus der Rückzahlung von Darlehen sowie gewährten Vorschüssen	0,00	0,00	0,00
3321	Einzahlungen aus Darlehen an Träger des öffentlichen Rechts			
3322	Einzahlungen aus Darlehen an Beteiligungen			
3323	Einzahlungen aus Darlehen an Unternehmen und Haushalte			
3325	Einzahlungen aus Vorschüssen und Anzahlungen			
333	Einzahlungen aus Kapitaltransfers	0,00	0,00	0,00
3331	Kapitaltransferzahlungen von Trägern des öffentlichen Rechts			
3332	Kapitaltransferzahlungen von Beteiligungen			
3333	Kapitaltransferzahlungen von Unternehmen			
3334	Kapitaltransferzahlungen von Haushalten und Organisationen ohne Erwerbscharakter			
3335	Kapitaltransferzahlungen vom Ausland			
33	Summe Einzahlungen investive Gebarung	0,00	0,00	0,00

Vertretungskörper und allgemeine Verwaltung (Gruppe 0)

MVAG	Mittelverwendungs- und aufbringungsgruppen (1. und 2. Ebene)	VA 2026	VA 2025	RA 2024
341	Auszahlungen aus der Investitionstätigkeit	90.000,00	1.500,00	38.151,31
3411	Auszahlungen für den Erwerb von immateriellem Vermögen	7.000,00		
3412	Auszahlungen für den Erwerb von Grundstücken und Grundstückseinrichtungen			
3413	Auszahlungen für den Erwerb von Gebäuden und Bauten	80.000,00		24.818,84
3414	Auszahlungen für den Erwerb von technischen Anlagen, Fahrzeugen und Maschinen	1.000,00		
3415	Auszahlungen für den Erwerb von Amts-, Betriebs- und Geschäftsausstattung	2.000,00	1.500,00	13.332,47
3416	Auszahlungen für den Erwerb von Kulturgütern			
3417	Auszahlungen für den Erwerb von Beteiligungen			
3418	Auszahlungen für den Erwerb von kofinanzierten Schutzbauten			
342	Auszahlungen aus der Gewährung von Darlehen sowie gewährten Vorschüssen	0,00	0,00	0,00
3421	Auszahlungen von Darlehen an Träger des öffentlichen Rechts			
3422	Auszahlungen von Darlehen an Beteiligungen			
3423	Auszahlungen von Darlehen an Unternehmen und Haushalte			
3425	Auszahlungen von Vorschüssen und Anzahlungen			
343	Auszahlungen aus Kapitaltransfers	0,00	0,00	0,00
3431	Kapitaltransferzahlungen an Träger des öffentlichen Rechts			
3432	Kapitaltransferzahlungen an Beteiligungen			
3433	Kapitaltransferzahlungen an Unternehmen (Finanzunternehmen)			
3434	Kapitaltransferzahlungen an Haushalte und Organisationen ohne Erwerbscharakter			
3435	Kapitaltransferzahlungen an das Ausland			
34	Summe Auszahlungen investive Gebarung	90.000,00	1.500,00	38.151,31
SA2	Saldo (2) Geldfluss aus der investiven Gebarung (33 – 34)	-90.000,00	-1.500,00	-38.151,31
SA3	Saldo (3) Nettofinanzierungssaldo (Saldo 1 + Saldo 2)	-549.400,00	-416.500,00	-411.006,02
351	Einzahlungen aus der Aufnahme von Finanzschulden	80.000,00	0,00	0,00
3511	Einzahlungen aus empfangenen Darlehen von öffentlichen Körperschaften und Rechtsträgern			
3512	Einzahlungen aus empfangenen Darlehen von Beteiligungen			
3513	Einzahlungen aus empfangenen Darlehen von Unternehmen und privaten Haushalten			
3514	Einzahlungen aus Finanzschulden (Finanzunternehmen)	80.000,00		
3515	Einzahlungen aus Aufnahmen von Leasingverbindlichkeiten			
353	Einzahlungen infolge eines Kapitaltauschs bei derivativen Finanzinstrumenten mit Grundgeschäft	0,00	0,00	0,00
3530	Einzahlungen infolge eines Kapitaltauschs bei derivativen Finanzinstrumenten mit Grundgeschäft			
355	Einzahlungen aus dem Abgang von Finanzinstrumenten	0,00	0,00	0,00

Vertretungskörper und allgemeine Verwaltung (Gruppe 0)

MVAG	Mittelverwendungs- und aufbringungsgruppen (1. und 2. Ebene)	VA 2026	VA 2025	RA 2024
3550	Einzahlungen aus dem Abgang von Finanzinstrumenten			
35	Summe Einzahlungen aus der Finanzierungstätigkeit	80.000,00	0,00	0,00
361	Auszahlungen aus der Tilgung von Finanzschulden	2.000,00	0,00	0,00
3611	Auszahlungen aus empfangenen Darlehen von öffentlichen Körperschaften und Rechtsträgern			
3612	Auszahlungen aus empfangenen Darlehen von Beteiligungen			
3613	Auszahlungen aus empfangenen Darlehen von Unternehmen und privaten Haushalten			
3614	Auszahlungen aus Finanzschulden	2.000,00		
3615	Auszahlungen aus Rückzahlungen von Leasingverbindlichkeiten			
363	Auszahlungen infolge eines Kapitaltausches bei derivativen Finanzinstrumenten mit Grundgeschäft	0,00	0,00	0,00
3630	Auszahlungen infolge eines Kapitaltausches bei derivativen Finanzinstrumenten mit Grundgeschäft			
365	Auszahlungen für den Erwerb von Finanzinstrumenten	0,00	0,00	0,00
3650	Auszahlungen für den Erwerb von Finanzinstrumenten			
36	Summe Auszahlungen aus der Finanzierungstätigkeit	2.000,00	0,00	0,00
SA4	Saldo (4) Geldfluss aus der Finanzierungstätigkeit (35 – 36)	78.000,00	0,00	0,00
SA5	Saldo (5) Geldfluss aus der voranschlagswirksamen Gebarung (Saldo 3 + Saldo 4)	-471.400,00	-416.500,00	-411.006,02

Öffentliche Ordnung und Sicherheit (Gruppe 1)

MVAG	Mittelverwendungs- und aufbringungsgruppen (1. und 2. Ebene)	VA 2026	VA 2025	RA 2024
311	Einzahlungen aus operativer Verwaltungstätigkeit	100,00	3.600,00	751,80
3111	Einzahlungen aus eigenen Abgaben			
3112	Einzahlungen aus Ertragsanteilen			
3113	Einzahlungen aus Gebühren			
3114	Einzahlungen aus Leistungen		3.500,00	746,80
3115	Einzahlungen aus Besitz und wirtschaftlicher Tätigkeit			
3116	Einzahlungen aus Veräußerung von geringwertigen Wirtschaftsgütern (GWG) und sonstige Einzahlungen	100,00	100,00	5,00
312	Einzahlungen aus Transfers	800,00	800,00	616,43
3121	Transferzahlungen von Trägern des öffentlichen Rechts	800,00	800,00	616,43
3122	Transferzahlungen von Beteiligungen			
3123	Transferzahlungen von Unternehmen (inkl. Finanzunternehmen)			
3124	Transferzahlungen von Haushalten und Organisationen ohne Erwerbscharakter			
3125	Transferzahlungen vom Ausland			
3126	Investitions- und Tilgungszuschüsse zwischen Unternehmungen und Betrieben der Gebietskörperschaft und der Gebietskörperschaft			
313	Einzahlungen aus Finanzerträgen	0,00	0,00	0,00
3131	Einzahlungen aus Zinserträgen			
3132	Einzahlungen aus Zinsen aus derivativen Finanzinstrumenten mit und ohne Grundgeschäft			
3133	Einzahlungen aus Gewinnentnahmen von marktbestimmten Betrieben			
3134	Sonstige Einzahlungen aus Finanzerträgen			
3135	Einzahlungen aus Dividenden/Gewinnausschüttungen			
31	Summe Einzahlungen operative Gebarung	900,00	4.400,00	1.368,23
321	Auszahlungen aus Personalaufwand	0,00	0,00	0,00
3211	Auszahlungen für Personalaufwand (Bezüge, Nebengebühren, und Mehrleistungsvergütungen)			
3212	Auszahlungen für gesetzliche und freiwillige Sozialaufwendungen			
3213	Auszahlungen aus sonstigem Personalaufwand			
322	Auszahlungen aus Sachaufwand	10.300,00	7.600,00	5.996,51
3221	Auszahlungen für Gebrauchs- und Verbrauchsgüter, Handelswaren	400,00	600,00	1.274,55
3222	Auszahlungen für Verwaltungs- und Betriebsaufwand	8.000,00	5.500,00	4.319,03
3223	Auszahlungen für Leasing- und Mietaufwand			
3224	Auszahlungen für Instandhaltung	1.000,00	500,00	
3225	Sonstige Auszahlungen aus Sachaufwand	900,00	1.000,00	402,93
3226	Auszahlungen aus der Inanspruchnahme von Haftungen			
323	Auszahlungen aus Transfers	33.500,00	30.700,00	8.844,18
3231	Transferzahlungen an Träger des öffentlichen Rechts	33.000,00	30.200,00	8.757,18

Öffentliche Ordnung und Sicherheit (Gruppe 1)

MVAG	Mittelverwendungs- und aufbringungsgruppen (1. und 2. Ebene)	VA 2026	VA 2025	RA 2024
3232	Transferzahlungen an Beteiligungen			
3233	Transferzahlungen an Unternehmen (inkl. Finanzunternehmen)			
3234	Transferzahlungen an Haushalte und Organisationen ohne Erwerbscharakter	500,00	500,00	87,00
3235	Transferzahlungen an das Ausland			
3236	Investitions- und Tilgungszuschüsse zwischen Unternehmungen und Betrieben der Gebietskörperschaft und der Gebietskörperschaft			
324	Auszahlungen aus Finanzaufwand	800,00	800,00	550,68
3241	Auszahlungen für Zinsen	800,00	800,00	550,68
3242	Auszahlungen für Zinsen aus derivativen Finanzinstrumenten mit und ohne Grundgeschäft			
3243	Auszahlungen aus Gewinnentnahmen von marktbestimmten Betrieben			
3244	Sonstige Auszahlungen aus Finanzaufwendungen			
32	Summe Auszahlungen operative Gebarung	44.600,00	39.100,00	15.391,37
SA1	Saldo (1) Geldfluss aus der operativen Gebarung (31 – 32)	-43.700,00	-34.700,00	-14.023,14
331	Einzahlungen aus der Investitionstätigkeit	0,00	0,00	0,00
3311	Einzahlungen aus der Veräußerung von immateriellem Vermögen			
3312	Einzahlungen aus der Veräußerung von Grundstücken und Grundstückeinrichtungen			
3313	Einzahlungen aus der Veräußerung von Gebäuden und Bauten			
3314	Einzahlungen aus der Veräußerung von technischen Anlagen, Fahrzeugen und Maschinen			
3315	Einzahlungen aus der Veräußerung von Amts-, Betriebs- und Geschäftsausstattung			
3316	Einzahlungen aus der Veräußerung von Kulturgütern			
3317	Einzahlungen aus der Veräußerung von Beteiligungen			
3318	Einzahlungen aus der Veräußerung von kofinanzierten Schutzbauten			
332	Einzahlungen aus der Rückzahlung von Darlehen sowie gewährten Vorschüssen	0,00	0,00	0,00
3321	Einzahlungen aus Darlehen an Träger des öffentlichen Rechts			
3322	Einzahlungen aus Darlehen an Beteiligungen			
3323	Einzahlungen aus Darlehen an Unternehmen und Haushalte			
3325	Einzahlungen aus Vorschüssen und Anzahlungen			
333	Einzahlungen aus Kapitaltransfers	0,00	0,00	66.399,40
3331	Kapitaltransferzahlungen von Trägern des öffentlichen Rechts			66.399,40
3332	Kapitaltransferzahlungen von Beteiligungen			
3333	Kapitaltransferzahlungen von Unternehmen			
3334	Kapitaltransferzahlungen von Haushalten und Organisationen ohne Erwerbscharakter			
3335	Kapitaltransferzahlungen vom Ausland			
33	Summe Einzahlungen investive Gebarung	0,00	0,00	66.399,40

Öffentliche Ordnung und Sicherheit (Gruppe 1)

MVAG	Mittelverwendungs- und aufbringungsgruppen (1. und 2. Ebene)	VA 2026	VA 2025	RA 2024
341	Auszahlungen aus der Investitionstätigkeit	0,00	0,00	9.633,72
3411	Auszahlungen für den Erwerb von immateriellem Vermögen			
3412	Auszahlungen für den Erwerb von Grundstücken und Grundstückseinrichtungen			
3413	Auszahlungen für den Erwerb von Gebäuden und Bauten			-366,28
3414	Auszahlungen für den Erwerb von technischen Anlagen, Fahrzeugen und Maschinen			10.000,00
3415	Auszahlungen für den Erwerb von Amts-, Betriebs- und Geschäftsausstattung			
3416	Auszahlungen für den Erwerb von Kulturgütern			
3417	Auszahlungen für den Erwerb von Beteiligungen			
3418	Auszahlungen für den Erwerb von kofinanzierten Schutzbauten			
342	Auszahlungen aus der Gewährung von Darlehen sowie gewährten Vorschüssen	0,00	0,00	0,00
3421	Auszahlungen von Darlehen an Träger des öffentlichen Rechts			
3422	Auszahlungen von Darlehen an Beteiligungen			
3423	Auszahlungen von Darlehen an Unternehmen und Haushalte			
3425	Auszahlungen von Vorschüssen und Anzahlungen			
343	Auszahlungen aus Kapitaltransfers	0,00	0,00	0,00
3431	Kapitaltransferzahlungen an Träger des öffentlichen Rechts			
3432	Kapitaltransferzahlungen an Beteiligungen			
3433	Kapitaltransferzahlungen an Unternehmen (Finanzunternehmen)			
3434	Kapitaltransferzahlungen an Haushalte und Organisationen ohne Erwerbscharakter			
3435	Kapitaltransferzahlungen an das Ausland			
34	Summe Auszahlungen investive Gebarung	0,00	0,00	9.633,72
SA2	Saldo (2) Geldfluss aus der investiven Gebarung (33 – 34)	0,00	0,00	56.765,68
SA3	Saldo (3) Nettofinanzierungssaldo (Saldo 1 + Saldo 2)	-43.700,00	-34.700,00	42.742,54
351	Einzahlungen aus der Aufnahme von Finanzschulden	0,00	0,00	0,00
3511	Einzahlungen aus empfangenen Darlehen von öffentlichen Körperschaften und Rechtsträgern			
3512	Einzahlungen aus empfangenen Darlehen von Beteiligungen			
3513	Einzahlungen aus empfangenen Darlehen von Unternehmen und privaten Haushalten			
3514	Einzahlungen aus Finanzschulden (Finanzunternehmen)			
3515	Einzahlungen aus Aufnahmen von Leasingverbindlichkeiten			
353	Einzahlungen infolge eines Kapitaltausches bei derivativen Finanzinstrumenten mit Grundgeschäft	0,00	0,00	0,00
3530	Einzahlungen infolge eines Kapitaltausches bei derivativen Finanzinstrumenten mit Grundgeschäft			
355	Einzahlungen aus dem Abgang von Finanzinstrumenten	0,00	0,00	0,00

Öffentliche Ordnung und Sicherheit (Gruppe 1)

MVAG	Mittelverwendungs- und aufbringungsgruppen (1. und 2. Ebene)	VA 2026	VA 2025	RA 2024
3550	Einzahlungen aus dem Abgang von Finanzinstrumenten			
35	Summe Einzahlungen aus der Finanzierungstätigkeit	0,00	0,00	0,00
361	Auszahlungen aus der Tilgung von Finanzschulden	8.800,00	8.800,00	10.966,57
3611	Auszahlungen aus empfangenen Darlehen von öffentlichen Körperschaften und Rechtsträgern			
3612	Auszahlungen aus empfangenen Darlehen von Beteiligungen			
3613	Auszahlungen aus empfangenen Darlehen von Unternehmen und privaten Haushalten			
3614	Auszahlungen aus Finanzschulden	8.800,00	8.800,00	10.966,57
3615	Auszahlungen aus Rückzahlungen von Leasingverbindlichkeiten			
363	Auszahlungen infolge eines Kapitaltausches bei derivativen Finanzinstrumenten mit Grundgeschäft	0,00	0,00	0,00
3630	Auszahlungen infolge eines Kapitaltausches bei derivativen Finanzinstrumenten mit Grundgeschäft			
365	Auszahlungen für den Erwerb von Finanzinstrumenten	0,00	0,00	0,00
3650	Auszahlungen für den Erwerb von Finanzinstrumenten			
36	Summe Auszahlungen aus der Finanzierungstätigkeit	8.800,00	8.800,00	10.966,57
SA4	Saldo (4) Geldfluss aus der Finanzierungstätigkeit (35 – 36)	-8.800,00	-8.800,00	-10.966,57
SA5	Saldo (5) Geldfluss aus der voranschlagswirksamen Gebarung (Saldo 3 + Saldo 4)	-52.500,00	-43.500,00	31.775,97

Unterricht, Erziehung, Sport und Wissenschaft (Gruppe 2)

MVAG	Mittelverwendungs- und aufbringungsgruppen (1. und 2. Ebene)	VA 2026	VA 2025	RA 2024
311	Einzahlungen aus operativer Verwaltungstätigkeit	74.000,00	66.700,00	93.760,01
3111	Einzahlungen aus eigenen Abgaben			
3112	Einzahlungen aus Ertragsanteilen			
3113	Einzahlungen aus Gebühren			
3114	Einzahlungen aus Leistungen	71.900,00	64.500,00	92.409,22
3115	Einzahlungen aus Besitz und wirtschaftlicher Tätigkeit	100,00	200,00	174,00
3116	Einzahlungen aus Veräußerung von geringwertigen Wirtschaftsgütern (GWG) und sonstige Einzahlungen	2.000,00	2.000,00	1.176,79
312	Einzahlungen aus Transfers	105.300,00	162.900,00	40.235,47
3121	Transferzahlungen von Trägern des öffentlichen Rechts	105.300,00	162.900,00	40.235,47
3122	Transferzahlungen von Beteiligungen			
3123	Transferzahlungen von Unternehmen (inkl. Finanzunternehmen)			
3124	Transferzahlungen von Haushalten und Organisationen ohne Erwerbscharakter			
3125	Transferzahlungen vom Ausland			
3126	Investitions- und Tilgungszuschüsse zwischen Unternehmungen und Betrieben der Gebietskörperschaft und der Gebietskörperschaft			
313	Einzahlungen aus Finanzerträgen	0,00	0,00	0,00
3131	Einzahlungen aus Zinserträgen			
3132	Einzahlungen aus Zinsen aus derivativen Finanzinstrumenten mit und ohne Grundgeschäft			
3133	Einzahlungen aus Gewinnentnahmen von marktbestimmten Betrieben			
3134	Sonstige Einzahlungen aus Finanzerträgen			
3135	Einzahlungen aus Dividenden/Gewinnausschüttungen			
31	Summe Einzahlungen operative Gebarung	179.300,00	229.600,00	133.995,48
321	Auszahlungen aus Personalaufwand	268.000,00	249.500,00	248.582,28
3211	Auszahlungen für Personalaufwand (Bezüge, Nebengebühren, und Mehrleistungsvergütungen)	212.000,00	202.500,00	204.733,19
3212	Auszahlungen für gesetzliche und freiwillige Sozialaufwendungen	56.000,00	47.000,00	43.849,09
3213	Auszahlungen aus sonstigem Personalaufwand			
322	Auszahlungen aus Sachaufwand	124.900,00	121.800,00	129.951,49
3221	Auszahlungen für Gebrauchs- und Verbrauchsgüter, Handelswaren	34.500,00	33.800,00	26.241,14
3222	Auszahlungen für Verwaltungs- und Betriebsaufwand	50.000,00	49.900,00	56.174,71
3223	Auszahlungen für Leasing- und Mietaufwand			
3224	Auszahlungen für Instandhaltung	23.600,00	20.200,00	31.031,64
3225	Sonstige Auszahlungen aus Sachaufwand	16.800,00	17.900,00	16.504,00
3226	Auszahlungen aus der Inanspruchnahme von Haftungen			
323	Auszahlungen aus Transfers	123.900,00	128.100,00	104.172,08
3231	Transferzahlungen an Träger des öffentlichen Rechts	120.400,00	125.100,00	97.412,63

Unterricht, Erziehung, Sport und Wissenschaft (Gruppe 2)

MVAG	Mittelverwendungs- und aufbringungsgruppen (1. und 2. Ebene)	VA 2026	VA 2025	RA 2024
3232	Transferzahlungen an Beteiligungen			
3233	Transferzahlungen an Unternehmen (inkl. Finanzunternehmen)			
3234	Transferzahlungen an Haushalte und Organisationen ohne Erwerbscharakter	3.500,00	3.000,00	6.759,45
3235	Transferzahlungen an das Ausland			
3236	Investitions- und Tilgungszuschüsse zwischen Unternehmungen und Betrieben der Gebietskörperschaft und der Gebietskörperschaft			
324	Auszahlungen aus Finanzaufwand	4.300,00	1.300,00	4.860,40
3241	Auszahlungen für Zinsen	4.300,00	1.300,00	4.860,40
3242	Auszahlungen für Zinsen aus derivativen Finanzinstrumenten mit und ohne Grundgeschäft			
3243	Auszahlungen aus Gewinnentnahmen von marktbestimmten Betrieben			
3244	Sonstige Auszahlungen aus Finanzaufwendungen			
32	Summe Auszahlungen operative Gebarung	521.100,00	500.700,00	487.566,25
SA1	Saldo (1) Geldfluss aus der operativen Gebarung (31 – 32)	-341.800,00	-271.100,00	-353.570,77
331	Einzahlungen aus der Investitionstätigkeit	0,00	0,00	0,00
3311	Einzahlungen aus der Veräußerung von immateriellem Vermögen			
3312	Einzahlungen aus der Veräußerung von Grundstücken und Grundstückeinrichtungen			
3313	Einzahlungen aus der Veräußerung von Gebäuden und Bauten			
3314	Einzahlungen aus der Veräußerung von technischen Anlagen, Fahrzeugen und Maschinen			
3315	Einzahlungen aus der Veräußerung von Amts-, Betriebs- und Geschäftsausstattung			
3316	Einzahlungen aus der Veräußerung von Kulturgütern			
3317	Einzahlungen aus der Veräußerung von Beteiligungen			
3318	Einzahlungen aus der Veräußerung von kofinanzierten Schutzbauten			
332	Einzahlungen aus der Rückzahlung von Darlehen sowie gewährten Vorschüssen	0,00	0,00	0,00
3321	Einzahlungen aus Darlehen an Träger des öffentlichen Rechts			
3322	Einzahlungen aus Darlehen an Beteiligungen			
3323	Einzahlungen aus Darlehen an Unternehmen und Haushalte			
3325	Einzahlungen aus Vorschüssen und Anzahlungen			
333	Einzahlungen aus Kapitaltransfers	0,00	5.000,00	39.044,94
3331	Kapitaltransferzahlungen von Trägern des öffentlichen Rechts		5.000,00	39.044,94
3332	Kapitaltransferzahlungen von Beteiligungen			
3333	Kapitaltransferzahlungen von Unternehmen			
3334	Kapitaltransferzahlungen von Haushalten und Organisationen ohne Erwerbscharakter			
3335	Kapitaltransferzahlungen vom Ausland			
33	Summe Einzahlungen investive Gebarung	0,00	5.000,00	39.044,94

Unterricht, Erziehung, Sport und Wissenschaft (Gruppe 2)

MVAG	Mittelverwendungs- und aufbringungsgruppen (1. und 2. Ebene)	VA 2026	VA 2025	RA 2024
341	Auszahlungen aus der Investitionstätigkeit	23.100,00	36.200,00	61.686,74
3411	Auszahlungen für den Erwerb von immateriellem Vermögen			
3412	Auszahlungen für den Erwerb von Grundstücken und Grundstückseinrichtungen	20.000,00	35.000,00	2.734,32
3413	Auszahlungen für den Erwerb von Gebäuden und Bauten			
3414	Auszahlungen für den Erwerb von technischen Anlagen, Fahrzeugen und Maschinen	1.600,00	100,00	
3415	Auszahlungen für den Erwerb von Amts-, Betriebs- und Geschäftsausstattung	1.500,00	1.100,00	58.952,42
3416	Auszahlungen für den Erwerb von Kulturgütern			
3417	Auszahlungen für den Erwerb von Beteiligungen			
3418	Auszahlungen für den Erwerb von kofinanzierten Schutzbauten			
342	Auszahlungen aus der Gewährung von Darlehen sowie gewährten Vorschüssen	0,00	0,00	0,00
3421	Auszahlungen von Darlehen an Träger des öffentlichen Rechts			
3422	Auszahlungen von Darlehen an Beteiligungen			
3423	Auszahlungen von Darlehen an Unternehmen und Haushalte			
3425	Auszahlungen von Vorschüssen und Anzahlungen			
343	Auszahlungen aus Kapitaltransfers	0,00	0,00	0,00
3431	Kapitaltransferzahlungen an Träger des öffentlichen Rechts			
3432	Kapitaltransferzahlungen an Beteiligungen			
3433	Kapitaltransferzahlungen an Unternehmen (Finanzunternehmen)			
3434	Kapitaltransferzahlungen an Haushalte und Organisationen ohne Erwerbscharakter			
3435	Kapitaltransferzahlungen an das Ausland			
34	Summe Auszahlungen investive Gebarung	23.100,00	36.200,00	61.686,74
SA2	Saldo (2) Geldfluss aus der investiven Gebarung (33 – 34)	-23.100,00	-31.200,00	-22.641,80
SA3	Saldo (3) Nettofinanzierungssaldo (Saldo 1 + Saldo 2)	-364.900,00	-302.300,00	-376.212,57
351	Einzahlungen aus der Aufnahme von Finanzschulden	0,00	0,00	0,00
3511	Einzahlungen aus empfangenen Darlehen von öffentlichen Körperschaften und Rechtsträgern			
3512	Einzahlungen aus empfangenen Darlehen von Beteiligungen			
3513	Einzahlungen aus empfangenen Darlehen von Unternehmen und privaten Haushalten			
3514	Einzahlungen aus Finanzschulden (Finanzunternehmen)			
3515	Einzahlungen aus Aufnahmen von Leasingverbindlichkeiten			
353	Einzahlungen infolge eines Kapitaltausches bei derivativen Finanzinstrumenten mit Grundgeschäft	0,00	0,00	0,00
3530	Einzahlungen infolge eines Kapitaltausches bei derivativen Finanzinstrumenten mit Grundgeschäft			
355	Einzahlungen aus dem Abgang von Finanzinstrumenten	0,00	0,00	0,00

Unterricht, Erziehung, Sport und Wissenschaft (Gruppe 2)

MVAG	Mittelverwendungs- und aufbringungsgruppen (1. und 2. Ebene)	VA 2026	VA 2025	RA 2024
3550	Einzahlungen aus dem Abgang von Finanzinstrumenten			
35	Summe Einzahlungen aus der Finanzierungstätigkeit	0,00	0,00	0,00
361	Auszahlungen aus der Tilgung von Finanzschulden	13.300,00	13.300,00	13.333,34
3611	Auszahlungen aus empfangenen Darlehen von öffentlichen Körperschaften und Rechtsträgern			
3612	Auszahlungen aus empfangenen Darlehen von Beteiligungen			
3613	Auszahlungen aus empfangenen Darlehen von Unternehmen und privaten Haushalten			
3614	Auszahlungen aus Finanzschulden	13.300,00	13.300,00	13.333,34
3615	Auszahlungen aus Rückzahlungen von Leasingverbindlichkeiten			
363	Auszahlungen infolge eines Kapitaltausches bei derivativen Finanzinstrumenten mit Grundgeschäft	0,00	0,00	0,00
3630	Auszahlungen infolge eines Kapitaltausches bei derivativen Finanzinstrumenten mit Grundgeschäft			
365	Auszahlungen für den Erwerb von Finanzinstrumenten	0,00	0,00	0,00
3650	Auszahlungen für den Erwerb von Finanzinstrumenten			
36	Summe Auszahlungen aus der Finanzierungstätigkeit	13.300,00	13.300,00	13.333,34
SA4	Saldo (4) Geldfluss aus der Finanzierungstätigkeit (35 – 36)	-13.300,00	-13.300,00	-13.333,34
SA5	Saldo (5) Geldfluss aus der voranschlagswirksamen Gebarung (Saldo 3 + Saldo 4)	-378.200,00	-315.600,00	-389.545,91

Kunst, Kultur und Kultus (Gruppe 3)

MVAG	Mittelverwendungs- und aufbringungsgruppen (1. und 2. Ebene)	VA 2026	VA 2025	RA 2024
311	Einzahlungen aus operativer Verwaltungstätigkeit	1.300,00	1.000,00	1.548,42
3111	Einzahlungen aus eigenen Abgaben			
3112	Einzahlungen aus Ertragsanteilen			
3113	Einzahlungen aus Gebühren			
3114	Einzahlungen aus Leistungen	500,00	500,00	266,00
3115	Einzahlungen aus Besitz und wirtschaftlicher Tätigkeit			
3116	Einzahlungen aus Veräußerung von geringwertigen Wirtschaftsgütern (GWG) und sonstige Einzahlungen	800,00	500,00	1.282,42
312	Einzahlungen aus Transfers	0,00	0,00	0,00
3121	Transferzahlungen von Trägern des öffentlichen Rechts			
3122	Transferzahlungen von Beteiligungen			
3123	Transferzahlungen von Unternehmen (inkl. Finanzunternehmen)			
3124	Transferzahlungen von Haushalten und Organisationen ohne Erwerbscharakter			
3125	Transferzahlungen vom Ausland			
3126	Investitions- und Tilgungszuschüsse zwischen Unternehmungen und Betrieben der Gebietskörperschaft und der Gebietskörperschaft			
313	Einzahlungen aus Finanzerträgen	0,00	0,00	0,00
3131	Einzahlungen aus Zinserträgen			
3132	Einzahlungen aus Zinsen aus derivativen Finanzinstrumenten mit und ohne Grundgeschäft			
3133	Einzahlungen aus Gewinnentnahmen von marktbestimmten Betrieben			
3134	Sonstige Einzahlungen aus Finanzerträgen			
3135	Einzahlungen aus Dividenden/Gewinnausschüttungen			
31	Summe Einzahlungen operative Gebarung	1.300,00	1.000,00	1.548,42
321	Auszahlungen aus Personalaufwand	0,00	0,00	0,00
3211	Auszahlungen für Personalaufwand (Bezüge, Nebengebühren, und Mehrleistungsvergütungen)			
3212	Auszahlungen für gesetzliche und freiwillige Sozialaufwendungen			
3213	Auszahlungen aus sonstigem Personalaufwand			
322	Auszahlungen aus Sachaufwand	34.900,00	37.100,00	25.913,09
3221	Auszahlungen für Gebrauchs- und Verbrauchsgüter, Handelswaren			
3222	Auszahlungen für Verwaltungs- und Betriebsaufwand	3.400,00	3.100,00	2.235,36
3223	Auszahlungen für Leasing- und Mietaufwand	4.000,00	4.000,00	3.524,76
3224	Auszahlungen für Instandhaltung	13.500,00	18.500,00	11.009,52
3225	Sonstige Auszahlungen aus Sachaufwand	14.000,00	11.500,00	9.143,45
3226	Auszahlungen aus der Inanspruchnahme von Haftungen			
323	Auszahlungen aus Transfers	56.700,00	58.700,00	47.248,57
3231	Transferzahlungen an Träger des öffentlichen Rechts	53.000,00	45.000,00	43.548,57

Kunst, Kultur und Kultus (Gruppe 3)

MVAG	Mittelverwendungs- und aufbringungsgruppen (1. und 2. Ebene)	VA 2026	VA 2025	RA 2024
3232	Transferzahlungen an Beteiligungen			
3233	Transferzahlungen an Unternehmen (inkl. Finanzunternehmen)			
3234	Transferzahlungen an Haushalte und Organisationen ohne Erwerbscharakter	3.700,00	13.700,00	3.700,00
3235	Transferzahlungen an das Ausland			
3236	Investitions- und Tilgungszuschüsse zwischen Unternehmungen und Betrieben der Gebietskörperschaft und der Gebietskörperschaft			
324	Auszahlungen aus Finanzaufwand	0,00	0,00	0,00
3241	Auszahlungen für Zinsen			
3242	Auszahlungen für Zinsen aus derivativen Finanzinstrumenten mit und ohne Grundgeschäft			
3243	Auszahlungen aus Gewinnentnahmen von marktbestimmten Betrieben			
3244	Sonstige Auszahlungen aus Finanzaufwendungen			
32	Summe Auszahlungen operative Gebarung	91.600,00	95.800,00	73.161,66
SA1	Saldo (1) Geldfluss aus der operativen Gebarung (31 – 32)	-90.300,00	-94.800,00	-71.613,24
331	Einzahlungen aus der Investitionstätigkeit	0,00	0,00	0,00
3311	Einzahlungen aus der Veräußerung von immateriellem Vermögen			
3312	Einzahlungen aus der Veräußerung von Grundstücken und Grundstückeinrichtungen			
3313	Einzahlungen aus der Veräußerung von Gebäuden und Bauten			
3314	Einzahlungen aus der Veräußerung von technischen Anlagen, Fahrzeugen und Maschinen			
3315	Einzahlungen aus der Veräußerung von Amts-, Betriebs- und Geschäftsausstattung			
3316	Einzahlungen aus der Veräußerung von Kulturgütern			
3317	Einzahlungen aus der Veräußerung von Beteiligungen			
3318	Einzahlungen aus der Veräußerung von kofinanzierten Schutzbauten			
332	Einzahlungen aus der Rückzahlung von Darlehen sowie gewährten Vorschüssen	0,00	0,00	0,00
3321	Einzahlungen aus Darlehen an Träger des öffentlichen Rechts			
3322	Einzahlungen aus Darlehen an Beteiligungen			
3323	Einzahlungen aus Darlehen an Unternehmen und Haushalte			
3325	Einzahlungen aus Vorschüssen und Anzahlungen			
333	Einzahlungen aus Kapitaltransfers	0,00	0,00	0,00
3331	Kapitaltransferzahlungen von Trägern des öffentlichen Rechts			
3332	Kapitaltransferzahlungen von Beteiligungen			
3333	Kapitaltransferzahlungen von Unternehmen			
3334	Kapitaltransferzahlungen von Haushalten und Organisationen ohne Erwerbscharakter			
3335	Kapitaltransferzahlungen vom Ausland			
33	Summe Einzahlungen investive Gebarung	0,00	0,00	0,00

Kunst, Kultur und Kultus (Gruppe 3)

MVAG	Mittelverwendungs- und aufbringungsgruppen (1. und 2. Ebene)	VA 2026	VA 2025	RA 2024
341	Auszahlungen aus der Investitionstätigkeit	0,00	0,00	0,00
3411	Auszahlungen für den Erwerb von immateriellem Vermögen			
3412	Auszahlungen für den Erwerb von Grundstücken und Grundstückseinrichtungen			
3413	Auszahlungen für den Erwerb von Gebäuden und Bauten			
3414	Auszahlungen für den Erwerb von technischen Anlagen, Fahrzeugen und Maschinen			
3415	Auszahlungen für den Erwerb von Amts-, Betriebs- und Geschäftsausstattung			
3416	Auszahlungen für den Erwerb von Kulturgütern			
3417	Auszahlungen für den Erwerb von Beteiligungen			
3418	Auszahlungen für den Erwerb von kofinanzierten Schutzbauten			
342	Auszahlungen aus der Gewährung von Darlehen sowie gewährten Vorschüssen	0,00	0,00	0,00
3421	Auszahlungen von Darlehen an Träger des öffentlichen Rechts			
3422	Auszahlungen von Darlehen an Beteiligungen			
3423	Auszahlungen von Darlehen an Unternehmen und Haushalte			
3425	Auszahlungen von Vorschüssen und Anzahlungen			
343	Auszahlungen aus Kapitaltransfers	10.000,00	0,00	0,00
3431	Kapitaltransferzahlungen an Träger des öffentlichen Rechts			
3432	Kapitaltransferzahlungen an Beteiligungen			
3433	Kapitaltransferzahlungen an Unternehmen (Finanzunternehmen)			
3434	Kapitaltransferzahlungen an Haushalte und Organisationen ohne Erwerbscharakter	10.000,00		
3435	Kapitaltransferzahlungen an das Ausland			
34	Summe Auszahlungen investive Gebarung	10.000,00	0,00	0,00
SA2	Saldo (2) Geldfluss aus der investiven Gebarung (33 – 34)	-10.000,00	0,00	0,00
SA3	Saldo (3) Nettofinanzierungssaldo (Saldo 1 + Saldo 2)	-100.300,00	-94.800,00	-71.613,24
351	Einzahlungen aus der Aufnahme von Finanzschulden	0,00	0,00	0,00
3511	Einzahlungen aus empfangenen Darlehen von öffentlichen Körperschaften und Rechtsträgern			
3512	Einzahlungen aus empfangenen Darlehen von Beteiligungen			
3513	Einzahlungen aus empfangenen Darlehen von Unternehmen und privaten Haushalten			
3514	Einzahlungen aus Finanzschulden (Finanzunternehmen)			
3515	Einzahlungen aus Aufnahmen von Leasingverbindlichkeiten			
353	Einzahlungen infolge eines Kapitaltausches bei derivativen Finanzinstrumenten mit Grundgeschäft	0,00	0,00	0,00
3530	Einzahlungen infolge eines Kapitaltausches bei derivativen Finanzinstrumenten mit Grundgeschäft			
355	Einzahlungen aus dem Abgang von Finanzinstrumenten	0,00	0,00	0,00

Kunst, Kultur und Kultus (Gruppe 3)

MVAG	Mittelverwendungs- und aufbringungsgruppen (1. und 2. Ebene)	VA 2026	VA 2025	RA 2024
3550	Einzahlungen aus dem Abgang von Finanzinstrumenten			
35	Summe Einzahlungen aus der Finanzierungstätigkeit	0,00	0,00	0,00
361	Auszahlungen aus der Tilgung von Finanzschulden	0,00	0,00	0,00
3611	Auszahlungen aus empfangenen Darlehen von öffentlichen Körperschaften und Rechtsträgern			
3612	Auszahlungen aus empfangenen Darlehen von Beteiligungen			
3613	Auszahlungen aus empfangenen Darlehen von Unternehmen und privaten Haushalten			
3614	Auszahlungen aus Finanzschulden			
3615	Auszahlungen aus Rückzahlungen von Leasingverbindlichkeiten			
363	Auszahlungen infolge eines Kapitaltausches bei derivativen Finanzinstrumenten mit Grundgeschäft	0,00	0,00	0,00
3630	Auszahlungen infolge eines Kapitaltausches bei derivativen Finanzinstrumenten mit Grundgeschäft			
365	Auszahlungen für den Erwerb von Finanzinstrumenten	0,00	0,00	0,00
3650	Auszahlungen für den Erwerb von Finanzinstrumenten			
36	Summe Auszahlungen aus der Finanzierungstätigkeit	0,00	0,00	0,00
SA4	Saldo (4) Geldfluss aus der Finanzierungstätigkeit (35 – 36)	0,00	0,00	0,00
SA5	Saldo (5) Geldfluss aus der voranschlagswirksamen Gebarung (Saldo 3 + Saldo 4)	-100.300,00	-94.800,00	-71.613,24

Soziale Wohlfahrt und Wohnbauförderung (Gruppe 4)

MVAG	Mittelverwendungs- und aufbringungsgruppen (1. und 2. Ebene)	VA 2026	VA 2025	RA 2024
311	Einzahlungen aus operativer Verwaltungstätigkeit	0,00	0,00	0,00
3111	Einzahlungen aus eigenen Abgaben			
3112	Einzahlungen aus Ertragsanteilen			
3113	Einzahlungen aus Gebühren			
3114	Einzahlungen aus Leistungen			
3115	Einzahlungen aus Besitz und wirtschaftlicher Tätigkeit			
3116	Einzahlungen aus Veräußerung von geringwertigen Wirtschaftsgütern (GWG) und sonstige Einzahlungen			
312	Einzahlungen aus Transfers	0,00	0,00	0,00
3121	Transferzahlungen von Trägern des öffentlichen Rechts			
3122	Transferzahlungen von Beteiligungen			
3123	Transferzahlungen von Unternehmen (inkl. Finanzunternehmen)			
3124	Transferzahlungen von Haushalten und Organisationen ohne Erwerbscharakter			
3125	Transferzahlungen vom Ausland			
3126	Investitions- und Tilgungszuschüsse zwischen Unternehmungen und Betrieben der Gebietskörperschaft und der Gebietskörperschaft			
313	Einzahlungen aus Finanzerträgen	0,00	0,00	0,00
3131	Einzahlungen aus Zinserträgen			
3132	Einzahlungen aus Zinsen aus derivativen Finanzinstrumenten mit und ohne Grundgeschäft			
3133	Einzahlungen aus Gewinnentnahmen von marktbestimmten Betrieben			
3134	Sonstige Einzahlungen aus Finanzerträgen			
3135	Einzahlungen aus Dividenden/Gewinnausschüttungen			
31	Summe Einzahlungen operative Gebarung	0,00	0,00	0,00
321	Auszahlungen aus Personalaufwand	0,00	0,00	0,00
3211	Auszahlungen für Personalaufwand (Bezüge, Nebengebühren, und Mehrleistungsvergütungen)			
3212	Auszahlungen für gesetzliche und freiwillige Sozialaufwendungen			
3213	Auszahlungen aus sonstigem Personalaufwand			
322	Auszahlungen aus Sachaufwand	14.500,00	14.000,00	1.690,84
3221	Auszahlungen für Gebrauchs- und Verbrauchsgüter, Handelswaren	2.500,00	2.000,00	1.335,00
3222	Auszahlungen für Verwaltungs- und Betriebsaufwand	10.000,00	10.000,00	
3223	Auszahlungen für Leasing- und Mietaufwand			
3224	Auszahlungen für Instandhaltung			
3225	Sonstige Auszahlungen aus Sachaufwand	2.000,00	2.000,00	355,84
3226	Auszahlungen aus der Inanspruchnahme von Haftungen			
323	Auszahlungen aus Transfers	341.700,00	305.800,00	273.263,34
3231	Transferzahlungen an Träger des öffentlichen Rechts	316.700,00	295.500,00	259.256,55

Soziale Wohlfahrt und Wohnbauförderung (Gruppe 4)

MVAG	Mittelverwendungs- und aufbringungsgruppen (1. und 2. Ebene)	VA 2026	VA 2025	RA 2024
3232	Transferzahlungen an Beteiligungen			
3233	Transferzahlungen an Unternehmen (inkl. Finanzunternehmen)			
3234	Transferzahlungen an Haushalte und Organisationen ohne Erwerbscharakter	25.000,00	10.300,00	14.006,79
3235	Transferzahlungen an das Ausland			
3236	Investitions- und Tilgungszuschüsse zwischen Unternehmungen und Betrieben der Gebietskörperschaft und der Gebietskörperschaft			
324	Auszahlungen aus Finanzaufwand	0,00	0,00	0,00
3241	Auszahlungen für Zinsen			
3242	Auszahlungen für Zinsen aus derivativen Finanzinstrumenten mit und ohne Grundgeschäft			
3243	Auszahlungen aus Gewinnentnahmen von marktbestimmten Betrieben			
3244	Sonstige Auszahlungen aus Finanzaufwendungen			
32	Summe Auszahlungen operative Gebarung	356.200,00	319.800,00	274.954,18
SA1	Saldo (1) Geldfluss aus der operativen Gebarung (31 – 32)	-356.200,00	-319.800,00	-274.954,18
331	Einzahlungen aus der Investitionstätigkeit	0,00	0,00	0,00
3311	Einzahlungen aus der Veräußerung von immateriellem Vermögen			
3312	Einzahlungen aus der Veräußerung von Grundstücken und Grundstückeinrichtungen			
3313	Einzahlungen aus der Veräußerung von Gebäuden und Bauten			
3314	Einzahlungen aus der Veräußerung von technischen Anlagen, Fahrzeugen und Maschinen			
3315	Einzahlungen aus der Veräußerung von Amts-, Betriebs- und Geschäftsausstattung			
3316	Einzahlungen aus der Veräußerung von Kulturgütern			
3317	Einzahlungen aus der Veräußerung von Beteiligungen			
3318	Einzahlungen aus der Veräußerung von kofinanzierten Schutzbauten			
332	Einzahlungen aus der Rückzahlung von Darlehen sowie gewährten Vorschüssen	0,00	0,00	0,00
3321	Einzahlungen aus Darlehen an Träger des öffentlichen Rechts			
3322	Einzahlungen aus Darlehen an Beteiligungen			
3323	Einzahlungen aus Darlehen an Unternehmen und Haushalte			
3325	Einzahlungen aus Vorschüssen und Anzahlungen			
333	Einzahlungen aus Kapitaltransfers	0,00	0,00	0,00
3331	Kapitaltransferzahlungen von Trägern des öffentlichen Rechts			
3332	Kapitaltransferzahlungen von Beteiligungen			
3333	Kapitaltransferzahlungen von Unternehmen			
3334	Kapitaltransferzahlungen von Haushalten und Organisationen ohne Erwerbscharakter			
3335	Kapitaltransferzahlungen vom Ausland			
33	Summe Einzahlungen investive Gebarung	0,00	0,00	0,00

Soziale Wohlfahrt und Wohnbauförderung (Gruppe 4)

MVAG	Mittelverwendungs- und aufbringungsgruppen (1. und 2. Ebene)	VA 2026	VA 2025	RA 2024
341	Auszahlungen aus der Investitionstätigkeit	0,00	0,00	0,00
3411	Auszahlungen für den Erwerb von immateriellem Vermögen			
3412	Auszahlungen für den Erwerb von Grundstücken und Grundstückseinrichtungen			
3413	Auszahlungen für den Erwerb von Gebäuden und Bauten			
3414	Auszahlungen für den Erwerb von technischen Anlagen, Fahrzeugen und Maschinen			
3415	Auszahlungen für den Erwerb von Amts-, Betriebs- und Geschäftsausstattung			
3416	Auszahlungen für den Erwerb von Kulturgütern			
3417	Auszahlungen für den Erwerb von Beteiligungen			
3418	Auszahlungen für den Erwerb von kofinanzierten Schutzbauten			
342	Auszahlungen aus der Gewährung von Darlehen sowie gewährten Vorschüssen	0,00	0,00	0,00
3421	Auszahlungen von Darlehen an Träger des öffentlichen Rechts			
3422	Auszahlungen von Darlehen an Beteiligungen			
3423	Auszahlungen von Darlehen an Unternehmen und Haushalte			
3425	Auszahlungen von Vorschüssen und Anzahlungen			
343	Auszahlungen aus Kapitaltransfers	0,00	0,00	0,00
3431	Kapitaltransferzahlungen an Träger des öffentlichen Rechts			
3432	Kapitaltransferzahlungen an Beteiligungen			
3433	Kapitaltransferzahlungen an Unternehmen (Finanzunternehmen)			
3434	Kapitaltransferzahlungen an Haushalte und Organisationen ohne Erwerbscharakter			
3435	Kapitaltransferzahlungen an das Ausland			
34	Summe Auszahlungen investive Gebarung	0,00	0,00	0,00
SA2	Saldo (2) Geldfluss aus der investiven Gebarung (33 – 34)	0,00	0,00	0,00
SA3	Saldo (3) Nettofinanzierungssaldo (Saldo 1 + Saldo 2)	-356.200,00	-319.800,00	-274.954,18
351	Einzahlungen aus der Aufnahme von Finanzschulden	0,00	0,00	0,00
3511	Einzahlungen aus empfangenen Darlehen von öffentlichen Körperschaften und Rechtsträgern			
3512	Einzahlungen aus empfangenen Darlehen von Beteiligungen			
3513	Einzahlungen aus empfangenen Darlehen von Unternehmen und privaten Haushalten			
3514	Einzahlungen aus Finanzschulden (Finanzunternehmen)			
3515	Einzahlungen aus Aufnahmen von Leasingverbindlichkeiten			
353	Einzahlungen infolge eines Kapitaltauschs bei derivativen Finanzinstrumenten mit Grundgeschäft	0,00	0,00	0,00
3530	Einzahlungen infolge eines Kapitaltauschs bei derivativen Finanzinstrumenten mit Grundgeschäft			
355	Einzahlungen aus dem Abgang von Finanzinstrumenten	0,00	0,00	0,00

Soziale Wohlfahrt und Wohnbauförderung (Gruppe 4)

MVAG	Mittelverwendungs- und aufbringungsgruppen (1. und 2. Ebene)	VA 2026	VA 2025	RA 2024
3550	Einzahlungen aus dem Abgang von Finanzinstrumenten			
35	Summe Einzahlungen aus der Finanzierungstätigkeit	0,00	0,00	0,00
361	Auszahlungen aus der Tilgung von Finanzschulden	0,00	0,00	0,00
3611	Auszahlungen aus empfangenen Darlehen von öffentlichen Körperschaften und Rechtsträgern			
3612	Auszahlungen aus empfangenen Darlehen von Beteiligungen			
3613	Auszahlungen aus empfangenen Darlehen von Unternehmen und privaten Haushalten			
3614	Auszahlungen aus Finanzschulden			
3615	Auszahlungen aus Rückzahlungen von Leasingverbindlichkeiten			
363	Auszahlungen infolge eines Kapitaltausches bei derivativen Finanzinstrumenten mit Grundgeschäft	0,00	0,00	0,00
3630	Auszahlungen infolge eines Kapitaltausches bei derivativen Finanzinstrumenten mit Grundgeschäft			
365	Auszahlungen für den Erwerb von Finanzinstrumenten	0,00	0,00	0,00
3650	Auszahlungen für den Erwerb von Finanzinstrumenten			
36	Summe Auszahlungen aus der Finanzierungstätigkeit	0,00	0,00	0,00
SA4	Saldo (4) Geldfluss aus der Finanzierungstätigkeit (35 – 36)	0,00	0,00	0,00
SA5	Saldo (5) Geldfluss aus der voranschlagswirksamen Gebarung (Saldo 3 + Saldo 4)	-356.200,00	-319.800,00	-274.954,18

Gesundheit (Gruppe 5)

MVAG	Mittelverwendungs- und aufbringungsgruppen (1. und 2. Ebene)	VA 2026	VA 2025	RA 2024
311	Einzahlungen aus operativer Verwaltungstätigkeit	10.000,00	8.500,00	12.631,05
3111	Einzahlungen aus eigenen Abgaben			
3112	Einzahlungen aus Ertragsanteilen			
3113	Einzahlungen aus Gebühren			
3114	Einzahlungen aus Leistungen			
3115	Einzahlungen aus Besitz und wirtschaftlicher Tätigkeit	9.000,00	7.500,00	11.195,72
3116	Einzahlungen aus Veräußerung von geringwertigen Wirtschaftsgütern (GWG) und sonstige Einzahlungen	1.000,00	1.000,00	1.435,33
312	Einzahlungen aus Transfers	8.900,00	0,00	0,00
3121	Transferzahlungen von Trägern des öffentlichen Rechts	8.900,00		
3122	Transferzahlungen von Beteiligungen			
3123	Transferzahlungen von Unternehmen (inkl. Finanzunternehmen)			
3124	Transferzahlungen von Haushalten und Organisationen ohne Erwerbscharakter			
3125	Transferzahlungen vom Ausland			
3126	Investitions- und Tilgungszuschüsse zwischen Unternehmungen und Betrieben der Gebietskörperschaft und der Gebietskörperschaft			
313	Einzahlungen aus Finanzerträgen	0,00	0,00	0,00
3131	Einzahlungen aus Zinserträgen			
3132	Einzahlungen aus Zinsen aus derivativen Finanzinstrumenten mit und ohne Grundgeschäft			
3133	Einzahlungen aus Gewinnentnahmen von marktbestimmten Betrieben			
3134	Sonstige Einzahlungen aus Finanzerträgen			
3135	Einzahlungen aus Dividenden/Gewinnausschüttungen			
31	Summe Einzahlungen operative Gebarung	18.900,00	8.500,00	12.631,05
321	Auszahlungen aus Personalaufwand	0,00	0,00	0,00
3211	Auszahlungen für Personalaufwand (Bezüge, Nebengebühren, und Mehrleistungsvergütungen)			
3212	Auszahlungen für gesetzliche und freiwillige Sozialaufwendungen			
3213	Auszahlungen aus sonstigem Personalaufwand			
322	Auszahlungen aus Sachaufwand	14.100,00	9.800,00	9.017,73
3221	Auszahlungen für Gebrauchs- und Verbrauchsgüter, Handelswaren	400,00	100,00	68,62
3222	Auszahlungen für Verwaltungs- und Betriebsaufwand			
3223	Auszahlungen für Leasing- und Mietaufwand			
3224	Auszahlungen für Instandhaltung	500,00	500,00	1.577,61
3225	Sonstige Auszahlungen aus Sachaufwand	13.200,00	9.200,00	7.371,50
3226	Auszahlungen aus der Inanspruchnahme von Haftungen			
323	Auszahlungen aus Transfers	423.600,00	398.100,00	369.801,48
3231	Transferzahlungen an Träger des öffentlichen Rechts	423.600,00	398.100,00	369.801,48

Gesundheit (Gruppe 5)

MVAG	Mittelverwendungs- und aufbringungsgruppen (1. und 2. Ebene)	VA 2026	VA 2025	RA 2024
3232	Transferzahlungen an Beteiligungen			
3233	Transferzahlungen an Unternehmen (inkl. Finanzunternehmen)			
3234	Transferzahlungen an Haushalte und Organisationen ohne Erwerbscharakter			
3235	Transferzahlungen an das Ausland			
3236	Investitions- und Tilgungszuschüsse zwischen Unternehmungen und Betrieben der Gebietskörperschaft und der Gebietskörperschaft			
324	Auszahlungen aus Finanzaufwand	100,00	200,00	39,93
3241	Auszahlungen für Zinsen	100,00	200,00	39,93
3242	Auszahlungen für Zinsen aus derivativen Finanzinstrumenten mit und ohne Grundgeschäft			
3243	Auszahlungen aus Gewinnentnahmen von marktbestimmten Betrieben			
3244	Sonstige Auszahlungen aus Finanzaufwendungen			
32	Summe Auszahlungen operative Gebarung	437.800,00	408.100,00	378.859,14
SA1	Saldo (1) Geldfluss aus der operativen Gebarung (31 – 32)	-418.900,00	-399.600,00	-366.228,09
331	Einzahlungen aus der Investitionstätigkeit	0,00	0,00	0,00
3311	Einzahlungen aus der Veräußerung von immateriellem Vermögen			
3312	Einzahlungen aus der Veräußerung von Grundstücken und Grundstückeinrichtungen			
3313	Einzahlungen aus der Veräußerung von Gebäuden und Bauten			
3314	Einzahlungen aus der Veräußerung von technischen Anlagen, Fahrzeugen und Maschinen			
3315	Einzahlungen aus der Veräußerung von Amts-, Betriebs- und Geschäftsausstattung			
3316	Einzahlungen aus der Veräußerung von Kulturgütern			
3317	Einzahlungen aus der Veräußerung von Beteiligungen			
3318	Einzahlungen aus der Veräußerung von kofinanzierten Schutzbauten			
332	Einzahlungen aus der Rückzahlung von Darlehen sowie gewährten Vorschüssen	0,00	0,00	0,00
3321	Einzahlungen aus Darlehen an Träger des öffentlichen Rechts			
3322	Einzahlungen aus Darlehen an Beteiligungen			
3323	Einzahlungen aus Darlehen an Unternehmen und Haushalte			
3325	Einzahlungen aus Vorschüssen und Anzahlungen			
333	Einzahlungen aus Kapitaltransfers	400,00	400,00	0,00
3331	Kapitaltransferzahlungen von Trägern des öffentlichen Rechts	300,00	300,00	
3332	Kapitaltransferzahlungen von Beteiligungen			
3333	Kapitaltransferzahlungen von Unternehmen			
3334	Kapitaltransferzahlungen von Haushalten und Organisationen ohne Erwerbscharakter	100,00	100,00	
3335	Kapitaltransferzahlungen vom Ausland			
33	Summe Einzahlungen investive Gebarung	400,00	400,00	0,00

Gesundheit (Gruppe 5)

MVAG	Mittelverwendungs- und aufbringungsgruppen (1. und 2. Ebene)	VA 2026	VA 2025	RA 2024
341	Auszahlungen aus der Investitionstätigkeit	0,00	0,00	0,00
3411	Auszahlungen für den Erwerb von immateriellem Vermögen			
3412	Auszahlungen für den Erwerb von Grundstücken und Grundstückseinrichtungen			
3413	Auszahlungen für den Erwerb von Gebäuden und Bauten			
3414	Auszahlungen für den Erwerb von technischen Anlagen, Fahrzeugen und Maschinen			
3415	Auszahlungen für den Erwerb von Amts-, Betriebs- und Geschäftsausstattung			
3416	Auszahlungen für den Erwerb von Kulturgütern			
3417	Auszahlungen für den Erwerb von Beteiligungen			
3418	Auszahlungen für den Erwerb von kofinanzierten Schutzbauten			
342	Auszahlungen aus der Gewährung von Darlehen sowie gewährten Vorschüssen	0,00	0,00	0,00
3421	Auszahlungen von Darlehen an Träger des öffentlichen Rechts			
3422	Auszahlungen von Darlehen an Beteiligungen			
3423	Auszahlungen von Darlehen an Unternehmen und Haushalte			
3425	Auszahlungen von Vorschüssen und Anzahlungen			
343	Auszahlungen aus Kapitaltransfers	3.000,00	5.000,00	4.353,60
3431	Kapitaltransferzahlungen an Träger des öffentlichen Rechts			
3432	Kapitaltransferzahlungen an Beteiligungen			
3433	Kapitaltransferzahlungen an Unternehmen (Finanzunternehmen)			
3434	Kapitaltransferzahlungen an Haushalte und Organisationen ohne Erwerbscharakter	3.000,00	5.000,00	4.353,60
3435	Kapitaltransferzahlungen an das Ausland			
34	Summe Auszahlungen investive Gebarung	3.000,00	5.000,00	4.353,60
SA2	Saldo (2) Geldfluss aus der investiven Gebarung (33 – 34)	-2.600,00	-4.600,00	-4.353,60
SA3	Saldo (3) Nettofinanzierungssaldo (Saldo 1 + Saldo 2)	-421.500,00	-404.200,00	-370.581,69
351	Einzahlungen aus der Aufnahme von Finanzschulden	0,00	0,00	0,00
3511	Einzahlungen aus empfangenen Darlehen von öffentlichen Körperschaften und Rechtsträgern			
3512	Einzahlungen aus empfangenen Darlehen von Beteiligungen			
3513	Einzahlungen aus empfangenen Darlehen von Unternehmen und privaten Haushalten			
3514	Einzahlungen aus Finanzschulden (Finanzunternehmen)			
3515	Einzahlungen aus Aufnahmen von Leasingverbindlichkeiten			
353	Einzahlungen infolge eines Kapitaltausches bei derivativen Finanzinstrumenten mit Grundgeschäft	0,00	0,00	0,00
3530	Einzahlungen infolge eines Kapitaltausches bei derivativen Finanzinstrumenten mit Grundgeschäft			
355	Einzahlungen aus dem Abgang von Finanzinstrumenten	0,00	0,00	0,00

Gesundheit (Gruppe 5)

MVAG	Mittelverwendungs- und aufbringungsgruppen (1. und 2. Ebene)	VA 2026	VA 2025	RA 2024
3550	Einzahlungen aus dem Abgang von Finanzinstrumenten			
35	Summe Einzahlungen aus der Finanzierungstätigkeit	0,00	0,00	0,00
361	Auszahlungen aus der Tilgung von Finanzschulden	2.400,00	2.400,00	2.572,37
3611	Auszahlungen aus empfangenen Darlehen von öffentlichen Körperschaften und Rechtsträgern			
3612	Auszahlungen aus empfangenen Darlehen von Beteiligungen			
3613	Auszahlungen aus empfangenen Darlehen von Unternehmen und privaten Haushalten			
3614	Auszahlungen aus Finanzschulden	2.400,00	2.400,00	2.572,37
3615	Auszahlungen aus Rückzahlungen von Leasingverbindlichkeiten			
363	Auszahlungen infolge eines Kapitaltausches bei derivativen Finanzinstrumenten mit Grundgeschäft	0,00	0,00	0,00
3630	Auszahlungen infolge eines Kapitaltausches bei derivativen Finanzinstrumenten mit Grundgeschäft			
365	Auszahlungen für den Erwerb von Finanzinstrumenten	0,00	0,00	0,00
3650	Auszahlungen für den Erwerb von Finanzinstrumenten			
36	Summe Auszahlungen aus der Finanzierungstätigkeit	2.400,00	2.400,00	2.572,37
SA4	Saldo (4) Geldfluss aus der Finanzierungstätigkeit (35 – 36)	-2.400,00	-2.400,00	-2.572,37
SA5	Saldo (5) Geldfluss aus der voranschlagswirksamen Gebarung (Saldo 3 + Saldo 4)	-423.900,00	-406.600,00	-373.154,06

Straßen- und Wasserbau, Verkehr (Gruppe 6)

MVAG	Mittelverwendungs- und aufbringungsgruppen (1. und 2. Ebene)	VA 2026	VA 2025	RA 2024
311	Einzahlungen aus operativer Verwaltungstätigkeit	2.600,00	600,00	7.345,88
3111	Einzahlungen aus eigenen Abgaben			
3112	Einzahlungen aus Ertragsanteilen			
3113	Einzahlungen aus Gebühren			
3114	Einzahlungen aus Leistungen			
3115	Einzahlungen aus Besitz und wirtschaftlicher Tätigkeit			
3116	Einzahlungen aus Veräußerung von geringwertigen Wirtschaftsgütern (GWG) und sonstige Einzahlungen	2.600,00	600,00	7.345,88
312	Einzahlungen aus Transfers	150.500,00	115.500,00	160.870,00
3121	Transferzahlungen von Trägern des öffentlichen Rechts	150.000,00	115.000,00	160.000,00
3122	Transferzahlungen von Beteiligungen			
3123	Transferzahlungen von Unternehmen (inkl. Finanzunternehmen)			
3124	Transferzahlungen von Haushalten und Organisationen ohne Erwerbscharakter	500,00	500,00	870,00
3125	Transferzahlungen vom Ausland			
3126	Investitions- und Tilgungszuschüsse zwischen Unternehmungen und Betrieben der Gebietskörperschaft und der Gebietskörperschaft			
313	Einzahlungen aus Finanzerträgen	0,00	0,00	0,00
3131	Einzahlungen aus Zinserträgen			
3132	Einzahlungen aus Zinsen aus derivativen Finanzinstrumenten mit und ohne Grundgeschäft			
3133	Einzahlungen aus Gewinnentnahmen von marktbestimmten Betrieben			
3134	Sonstige Einzahlungen aus Finanzerträgen			
3135	Einzahlungen aus Dividenden/Gewinnausschüttungen			
31	Summe Einzahlungen operative Gebarung	153.100,00	116.100,00	168.215,88
321	Auszahlungen aus Personalaufwand	0,00	0,00	0,00
3211	Auszahlungen für Personalaufwand (Bezüge, Nebengebühren, und Mehrleistungsvergütungen)			
3212	Auszahlungen für gesetzliche und freiwillige Sozialaufwendungen			
3213	Auszahlungen aus sonstigem Personalaufwand			
322	Auszahlungen aus Sachaufwand	27.000,00	27.500,00	32.735,66
3221	Auszahlungen für Gebrauchs- und Verbrauchsgüter, Handelswaren			
3222	Auszahlungen für Verwaltungs- und Betriebsaufwand			
3223	Auszahlungen für Leasing- und Mietaufwand			
3224	Auszahlungen für Instandhaltung	6.500,00	6.500,00	13.035,90
3225	Sonstige Auszahlungen aus Sachaufwand	20.500,00	21.000,00	19.699,76
3226	Auszahlungen aus der Inanspruchnahme von Haftungen			
323	Auszahlungen aus Transfers	0,00	0,00	0,00
3231	Transferzahlungen an Träger des öffentlichen Rechts			

Straßen- und Wasserbau, Verkehr (Gruppe 6)

MVAG	Mittelverwendungs- und aufbringungsgruppen (1. und 2. Ebene)	VA 2026	VA 2025	RA 2024
3232	Transferzahlungen an Beteiligungen			
3233	Transferzahlungen an Unternehmen (inkl. Finanzunternehmen)			
3234	Transferzahlungen an Haushalte und Organisationen ohne Erwerbscharakter			
3235	Transferzahlungen an das Ausland			
3236	Investitions- und Tilgungszuschüsse zwischen Unternehmungen und Betrieben der Gebietskörperschaft und der Gebietskörperschaft			
324	Auszahlungen aus Finanzaufwand	600,00	800,00	762,37
3241	Auszahlungen für Zinsen	600,00	800,00	762,37
3242	Auszahlungen für Zinsen aus derivativen Finanzinstrumenten mit und ohne Grundgeschäft			
3243	Auszahlungen aus Gewinnentnahmen von marktbestimmten Betrieben			
3244	Sonstige Auszahlungen aus Finanzaufwendungen			
32	Summe Auszahlungen operative Gebarung	27.600,00	28.300,00	33.498,03
SA1	Saldo (1) Geldfluss aus der operativen Gebarung (31 – 32)	125.500,00	87.800,00	134.717,85
331	Einzahlungen aus der Investitionstätigkeit	0,00	0,00	0,00
3311	Einzahlungen aus der Veräußerung von immateriellem Vermögen			
3312	Einzahlungen aus der Veräußerung von Grundstücken und Grundstückeinrichtungen			
3313	Einzahlungen aus der Veräußerung von Gebäuden und Bauten			
3314	Einzahlungen aus der Veräußerung von technischen Anlagen, Fahrzeugen und Maschinen			
3315	Einzahlungen aus der Veräußerung von Amts-, Betriebs- und Geschäftsausstattung			
3316	Einzahlungen aus der Veräußerung von Kulturgütern			
3317	Einzahlungen aus der Veräußerung von Beteiligungen			
3318	Einzahlungen aus der Veräußerung von kofinanzierten Schutzbauten			
332	Einzahlungen aus der Rückzahlung von Darlehen sowie gewährten Vorschüssen	0,00	0,00	0,00
3321	Einzahlungen aus Darlehen an Träger des öffentlichen Rechts			
3322	Einzahlungen aus Darlehen an Beteiligungen			
3323	Einzahlungen aus Darlehen an Unternehmen und Haushalte			
3325	Einzahlungen aus Vorschüssen und Anzahlungen			
333	Einzahlungen aus Kapitaltransfers	0,00	135.000,00	7.854,00
3331	Kapitaltransferzahlungen von Trägern des öffentlichen Rechts		85.000,00	7.854,00
3332	Kapitaltransferzahlungen von Beteiligungen			
3333	Kapitaltransferzahlungen von Unternehmen			
3334	Kapitaltransferzahlungen von Haushalten und Organisationen ohne Erwerbscharakter			
3335	Kapitaltransferzahlungen vom Ausland		50.000,00	
33	Summe Einzahlungen investive Gebarung	0,00	135.000,00	7.854,00

Straßen- und Wasserbau, Verkehr (Gruppe 6)

MVAG	Mittelverwendungs- und aufbringungsgruppen (1. und 2. Ebene)	VA 2026	VA 2025	RA 2024
341	Auszahlungen aus der Investitionstätigkeit	150.000,00	150.000,00	310.993,59
3411	Auszahlungen für den Erwerb von immateriellem Vermögen			
3412	Auszahlungen für den Erwerb von Grundstücken und Grundstückseinrichtungen	150.000,00	150.000,00	310.993,59
3413	Auszahlungen für den Erwerb von Gebäuden und Bauten			
3414	Auszahlungen für den Erwerb von technischen Anlagen, Fahrzeugen und Maschinen			
3415	Auszahlungen für den Erwerb von Amts-, Betriebs- und Geschäftsausstattung			
3416	Auszahlungen für den Erwerb von Kulturgütern			
3417	Auszahlungen für den Erwerb von Beteiligungen			
3418	Auszahlungen für den Erwerb von kofinanzierten Schutzbauten			
342	Auszahlungen aus der Gewährung von Darlehen sowie gewährten Vorschüssen	0,00	0,00	0,00
3421	Auszahlungen von Darlehen an Träger des öffentlichen Rechts			
3422	Auszahlungen von Darlehen an Beteiligungen			
3423	Auszahlungen von Darlehen an Unternehmen und Haushalte			
3425	Auszahlungen von Vorschüssen und Anzahlungen			
343	Auszahlungen aus Kapitaltransfers	0,00	0,00	0,00
3431	Kapitaltransferzahlungen an Träger des öffentlichen Rechts			
3432	Kapitaltransferzahlungen an Beteiligungen			
3433	Kapitaltransferzahlungen an Unternehmen (Finanzunternehmen)			
3434	Kapitaltransferzahlungen an Haushalte und Organisationen ohne Erwerbscharakter			
3435	Kapitaltransferzahlungen an das Ausland			
34	Summe Auszahlungen investive Gebarung	150.000,00	150.000,00	310.993,59
SA2	Saldo (2) Geldfluss aus der investiven Gebarung (33 – 34)	-150.000,00	-15.000,00	-303.139,59
SA3	Saldo (3) Nettofinanzierungssaldo (Saldo 1 + Saldo 2)	-24.500,00	72.800,00	-168.421,74
351	Einzahlungen aus der Aufnahme von Finanzschulden	0,00	0,00	0,00
3511	Einzahlungen aus empfangenen Darlehen von öffentlichen Körperschaften und Rechtsträgern			
3512	Einzahlungen aus empfangenen Darlehen von Beteiligungen			
3513	Einzahlungen aus empfangenen Darlehen von Unternehmen und privaten Haushalten			
3514	Einzahlungen aus Finanzschulden (Finanzunternehmen)			
3515	Einzahlungen aus Aufnahmen von Leasingverbindlichkeiten			
353	Einzahlungen infolge eines Kapitaltausches bei derivativen Finanzinstrumenten mit Grundgeschäft	0,00	0,00	0,00
3530	Einzahlungen infolge eines Kapitaltausches bei derivativen Finanzinstrumenten mit Grundgeschäft			
355	Einzahlungen aus dem Abgang von Finanzinstrumenten	0,00	0,00	0,00

Straßen- und Wasserbau, Verkehr (Gruppe 6)

MVAG	Mittelverwendungs- und aufbringungsgruppen (1. und 2. Ebene)	VA 2026	VA 2025	RA 2024
3550	Einzahlungen aus dem Abgang von Finanzinstrumenten			
35	Summe Einzahlungen aus der Finanzierungstätigkeit	0,00	0,00	0,00
361	Auszahlungen aus der Tilgung von Finanzschulden	3.900,00	5.400,00	8.400,00
3611	Auszahlungen aus empfangenen Darlehen von öffentlichen Körperschaften und Rechtsträgern			
3612	Auszahlungen aus empfangenen Darlehen von Beteiligungen			
3613	Auszahlungen aus empfangenen Darlehen von Unternehmen und privaten Haushalten			
3614	Auszahlungen aus Finanzschulden	3.900,00	5.400,00	8.400,00
3615	Auszahlungen aus Rückzahlungen von Leasingverbindlichkeiten			
363	Auszahlungen infolge eines Kapitaltausches bei derivativen Finanzinstrumenten mit Grundgeschäft	0,00	0,00	0,00
3630	Auszahlungen infolge eines Kapitaltausches bei derivativen Finanzinstrumenten mit Grundgeschäft			
365	Auszahlungen für den Erwerb von Finanzinstrumenten	0,00	0,00	0,00
3650	Auszahlungen für den Erwerb von Finanzinstrumenten			
36	Summe Auszahlungen aus der Finanzierungstätigkeit	3.900,00	5.400,00	8.400,00
SA4	Saldo (4) Geldfluss aus der Finanzierungstätigkeit (35 – 36)	-3.900,00	-5.400,00	-8.400,00
SA5	Saldo (5) Geldfluss aus der voranschlagswirksamen Gebarung (Saldo 3 + Saldo 4)	-28.400,00	67.400,00	-176.821,74

Wirtschaftsförderung (Gruppe 7)

MVAG	Mittelverwendungs- und aufbringungsgruppen (1. und 2. Ebene)	VA 2026	VA 2025	RA 2024
311	Einzahlungen aus operativer Verwaltungstätigkeit	5.300,00	5.300,00	5.283,96
3111	Einzahlungen aus eigenen Abgaben			
3112	Einzahlungen aus Ertragsanteilen			
3113	Einzahlungen aus Gebühren			
3114	Einzahlungen aus Leistungen			
3115	Einzahlungen aus Besitz und wirtschaftlicher Tätigkeit	5.300,00	5.300,00	5.283,96
3116	Einzahlungen aus Veräußerung von geringwertigen Wirtschaftsgütern (GWG) und sonstige Einzahlungen			
312	Einzahlungen aus Transfers	7.500,00	6.900,00	107.540,86
3121	Transferzahlungen von Trägern des öffentlichen Rechts	7.500,00	6.900,00	107.540,86
3122	Transferzahlungen von Beteiligungen			
3123	Transferzahlungen von Unternehmen (inkl. Finanzunternehmen)			
3124	Transferzahlungen von Haushalten und Organisationen ohne Erwerbscharakter			
3125	Transferzahlungen vom Ausland			
3126	Investitions- und Tilgungszuschüsse zwischen Unternehmungen und Betrieben der Gebietskörperschaft und der Gebietskörperschaft			
313	Einzahlungen aus Finanzerträgen	0,00	0,00	0,00
3131	Einzahlungen aus Zinserträgen			
3132	Einzahlungen aus Zinsen aus derivativen Finanzinstrumenten mit und ohne Grundgeschäft			
3133	Einzahlungen aus Gewinnentnahmen von marktbestimmten Betrieben			
3134	Sonstige Einzahlungen aus Finanzerträgen			
3135	Einzahlungen aus Dividenden/Gewinnausschüttungen			
31	Summe Einzahlungen operative Gebarung	12.800,00	12.200,00	112.824,82
321	Auszahlungen aus Personalaufwand	0,00	0,00	0,00
3211	Auszahlungen für Personalaufwand (Bezüge, Nebengebühren, und Mehrleistungsvergütungen)			
3212	Auszahlungen für gesetzliche und freiwillige Sozialaufwendungen			
3213	Auszahlungen aus sonstigem Personalaufwand			
322	Auszahlungen aus Sachaufwand	22.500,00	21.300,00	3.670,27
3221	Auszahlungen für Gebrauchs- und Verbrauchsgüter, Handelswaren			
3222	Auszahlungen für Verwaltungs- und Betriebsaufwand			
3223	Auszahlungen für Leasing- und Mietaufwand			
3224	Auszahlungen für Instandhaltung	500,00		
3225	Sonstige Auszahlungen aus Sachaufwand	22.000,00	21.300,00	3.670,27
3226	Auszahlungen aus der Inanspruchnahme von Haftungen			
323	Auszahlungen aus Transfers	14.600,00	13.100,00	12.092,50
3231	Transferzahlungen an Träger des öffentlichen Rechts			

Wirtschaftsförderung (Gruppe 7)

MVAG	Mittelverwendungs- und aufbringungsgruppen (1. und 2. Ebene)	VA 2026	VA 2025	RA 2024
3232	Transferzahlungen an Beteiligungen			
3233	Transferzahlungen an Unternehmen (inkl. Finanzunternehmen)	10.000,00	10.000,00	8.992,50
3234	Transferzahlungen an Haushalte und Organisationen ohne Erwerbscharakter	4.600,00	3.100,00	3.100,00
3235	Transferzahlungen an das Ausland			
3236	Investitions- und Tilgungszuschüsse zwischen Unternehmungen und Betrieben der Gebietskörperschaft und der Gebietskörperschaft			
324	Auszahlungen aus Finanzaufwand	6.000,00	0,00	2.450,40
3241	Auszahlungen für Zinsen	6.000,00		2.450,40
3242	Auszahlungen für Zinsen aus derivativen Finanzinstrumenten mit und ohne Grundgeschäft			
3243	Auszahlungen aus Gewinnentnahmen von marktbestimmten Betrieben			
3244	Sonstige Auszahlungen aus Finanzaufwendungen			
32	Summe Auszahlungen operative Gebarung	43.100,00	34.400,00	18.213,17
SA1	Saldo (1) Geldfluss aus der operativen Gebarung (31 – 32)	-30.300,00	-22.200,00	94.611,65
331	Einzahlungen aus der Investitionstätigkeit	0,00	0,00	0,00
3311	Einzahlungen aus der Veräußerung von immateriellem Vermögen			
3312	Einzahlungen aus der Veräußerung von Grundstücken und Grundstückeinrichtungen			
3313	Einzahlungen aus der Veräußerung von Gebäuden und Bauten			
3314	Einzahlungen aus der Veräußerung von technischen Anlagen, Fahrzeugen und Maschinen			
3315	Einzahlungen aus der Veräußerung von Amts-, Betriebs- und Geschäftsausstattung			
3316	Einzahlungen aus der Veräußerung von Kulturgütern			
3317	Einzahlungen aus der Veräußerung von Beteiligungen			
3318	Einzahlungen aus der Veräußerung von kofinanzierten Schutzbauten			
332	Einzahlungen aus der Rückzahlung von Darlehen sowie gewährten Vorschüssen	0,00	0,00	0,00
3321	Einzahlungen aus Darlehen an Träger des öffentlichen Rechts			
3322	Einzahlungen aus Darlehen an Beteiligungen			
3323	Einzahlungen aus Darlehen an Unternehmen und Haushalte			
3325	Einzahlungen aus Vorschüssen und Anzahlungen			
333	Einzahlungen aus Kapitaltransfers	54.500,00	6.900,00	7.500,00
3331	Kapitaltransferzahlungen von Trägern des öffentlichen Rechts	54.500,00	6.900,00	7.500,00
3332	Kapitaltransferzahlungen von Beteiligungen			
3333	Kapitaltransferzahlungen von Unternehmen			
3334	Kapitaltransferzahlungen von Haushalten und Organisationen ohne Erwerbscharakter			
3335	Kapitaltransferzahlungen vom Ausland			
33	Summe Einzahlungen investive Gebarung	54.500,00	6.900,00	7.500,00

Wirtschaftsförderung (Gruppe 7)

MVAG	Mittelverwendungs- und aufbringungsgruppen (1. und 2. Ebene)	VA 2026	VA 2025	RA 2024
341	Auszahlungen aus der Investitionstätigkeit	72.000,00	35.400,00	40.622,20
3411	Auszahlungen für den Erwerb von immateriellem Vermögen			
3412	Auszahlungen für den Erwerb von Grundstücken und Grundstückseinrichtungen	72.000,00	35.400,00	40.622,20
3413	Auszahlungen für den Erwerb von Gebäuden und Bauten			
3414	Auszahlungen für den Erwerb von technischen Anlagen, Fahrzeugen und Maschinen			
3415	Auszahlungen für den Erwerb von Amts-, Betriebs- und Geschäftsausstattung			
3416	Auszahlungen für den Erwerb von Kulturgütern			
3417	Auszahlungen für den Erwerb von Beteiligungen			
3418	Auszahlungen für den Erwerb von kofinanzierten Schutzbauten			
342	Auszahlungen aus der Gewährung von Darlehen sowie gewährten Vorschüssen	0,00	0,00	0,00
3421	Auszahlungen von Darlehen an Träger des öffentlichen Rechts			
3422	Auszahlungen von Darlehen an Beteiligungen			
3423	Auszahlungen von Darlehen an Unternehmen und Haushalte			
3425	Auszahlungen von Vorschüssen und Anzahlungen			
343	Auszahlungen aus Kapitaltransfers	0,00	0,00	0,00
3431	Kapitaltransferzahlungen an Träger des öffentlichen Rechts			
3432	Kapitaltransferzahlungen an Beteiligungen			
3433	Kapitaltransferzahlungen an Unternehmen (Finanzunternehmen)			
3434	Kapitaltransferzahlungen an Haushalte und Organisationen ohne Erwerbscharakter			
3435	Kapitaltransferzahlungen an das Ausland			
34	Summe Auszahlungen investive Gebarung	72.000,00	35.400,00	40.622,20
SA2	Saldo (2) Geldfluss aus der investiven Gebarung (33 – 34)	-17.500,00	-28.500,00	-33.122,20
SA3	Saldo (3) Nettofinanzierungssaldo (Saldo 1 + Saldo 2)	-47.800,00	-50.700,00	61.489,45
351	Einzahlungen aus der Aufnahme von Finanzschulden	170.000,00	0,00	0,00
3511	Einzahlungen aus empfangenen Darlehen von öffentlichen Körperschaften und Rechtsträgern			
3512	Einzahlungen aus empfangenen Darlehen von Beteiligungen			
3513	Einzahlungen aus empfangenen Darlehen von Unternehmen und privaten Haushalten			
3514	Einzahlungen aus Finanzschulden (Finanzunternehmen)	170.000,00		
3515	Einzahlungen aus Aufnahmen von Leasingverbindlichkeiten			
353	Einzahlungen infolge eines Kapitaltausches bei derivativen Finanzinstrumenten mit Grundgeschäft	0,00	0,00	0,00
3530	Einzahlungen infolge eines Kapitaltausches bei derivativen Finanzinstrumenten mit Grundgeschäft			
355	Einzahlungen aus dem Abgang von Finanzinstrumenten	0,00	0,00	0,00

Wirtschaftsförderung (Gruppe 7)

MVAG	Mittelverwendungs- und aufbringungsgruppen (1. und 2. Ebene)	VA 2026	VA 2025	RA 2024
3550	Einzahlungen aus dem Abgang von Finanzinstrumenten			
35	Summe Einzahlungen aus der Finanzierungstätigkeit	170.000,00	0,00	0,00
361	Auszahlungen aus der Tilgung von Finanzschulden	170.000,00	0,00	61.084,42
3611	Auszahlungen aus empfangenen Darlehen von öffentlichen Körperschaften und Rechtsträgern			
3612	Auszahlungen aus empfangenen Darlehen von Beteiligungen			
3613	Auszahlungen aus empfangenen Darlehen von Unternehmen und privaten Haushalten			
3614	Auszahlungen aus Finanzschulden	170.000,00		61.084,42
3615	Auszahlungen aus Rückzahlungen von Leasingverbindlichkeiten			
363	Auszahlungen infolge eines Kapitaltausches bei derivativen Finanzinstrumenten mit Grundgeschäft	0,00	0,00	0,00
3630	Auszahlungen infolge eines Kapitaltausches bei derivativen Finanzinstrumenten mit Grundgeschäft			
365	Auszahlungen für den Erwerb von Finanzinstrumenten	0,00	0,00	0,00
3650	Auszahlungen für den Erwerb von Finanzinstrumenten			
36	Summe Auszahlungen aus der Finanzierungstätigkeit	170.000,00	0,00	61.084,42
SA4	Saldo (4) Geldfluss aus der Finanzierungstätigkeit (35 – 36)	0,00	0,00	-61.084,42
SA5	Saldo (5) Geldfluss aus der voranschlagswirksamen Gebarung (Saldo 3 + Saldo 4)	-47.800,00	-50.700,00	405,03

Dienstleistungen (Gruppe 8)

MVAG	Mittelverwendungs- und aufbringungsgruppen (1. und 2. Ebene)	VA 2026	VA 2025	RA 2024
311	Einzahlungen aus operativer Verwaltungstätigkeit	407.100,00	378.500,00	428.563,64
3111	Einzahlungen aus eigenen Abgaben			
3112	Einzahlungen aus Ertragsanteilen			
3113	Einzahlungen aus Gebühren	277.000,00	258.000,00	290.013,11
3114	Einzahlungen aus Leistungen	85.800,00	79.300,00	98.893,83
3115	Einzahlungen aus Besitz und wirtschaftlicher Tätigkeit	41.700,00	39.800,00	37.608,16
3116	Einzahlungen aus Veräußerung von geringwertigen Wirtschaftsgütern (GWG) und sonstige Einzahlungen	2.600,00	1.400,00	2.048,54
312	Einzahlungen aus Transfers	64.000,00	249.500,00	205.169,53
3121	Transferzahlungen von Trägern des öffentlichen Rechts	64.000,00	249.500,00	205.169,53
3122	Transferzahlungen von Beteiligungen			
3123	Transferzahlungen von Unternehmen (inkl. Finanzunternehmen)			
3124	Transferzahlungen von Haushalten und Organisationen ohne Erwerbscharakter			
3125	Transferzahlungen vom Ausland			
3126	Investitions- und Tilgungszuschüsse zwischen Unternehmungen und Betrieben der Gebietskörperschaft und der Gebietskörperschaft			
313	Einzahlungen aus Finanzerträgen	0,00	0,00	0,00
3131	Einzahlungen aus Zinserträgen			
3132	Einzahlungen aus Zinsen aus derivativen Finanzinstrumenten mit und ohne Grundgeschäft			
3133	Einzahlungen aus Gewinnentnahmen von marktbestimmten Betrieben			
3134	Sonstige Einzahlungen aus Finanzerträgen			
3135	Einzahlungen aus Dividenden/Gewinnausschüttungen			
31	Summe Einzahlungen operative Gebarung	471.100,00	628.000,00	633.733,17
321	Auszahlungen aus Personalaufwand	242.600,00	244.400,00	221.408,35
3211	Auszahlungen für Personalaufwand (Bezüge, Nebengebühren, und Mehrleistungsvergütungen)	191.600,00	190.400,00	174.400,99
3212	Auszahlungen für gesetzliche und freiwillige Sozialaufwendungen	49.000,00	52.000,00	45.975,10
3213	Auszahlungen aus sonstigem Personalaufwand	2.000,00	2.000,00	1.032,26
322	Auszahlungen aus Sachaufwand	260.000,00	277.300,00	302.639,99
3221	Auszahlungen für Gebrauchs- und Verbrauchsgüter, Handelswaren	35.000,00	40.200,00	32.513,82
3222	Auszahlungen für Verwaltungs- und Betriebsaufwand	40.900,00	41.400,00	46.379,15
3223	Auszahlungen für Leasing- und Mietaufwand	600,00	3.900,00	1.632,06
3224	Auszahlungen für Instandhaltung	53.600,00	59.500,00	89.833,90
3225	Sonstige Auszahlungen aus Sachaufwand	129.900,00	132.300,00	132.281,06
3226	Auszahlungen aus der Inanspruchnahme von Haftungen			
323	Auszahlungen aus Transfers	2.000,00	1.100,00	165,00
3231	Transferzahlungen an Träger des öffentlichen Rechts			

Dienstleistungen (Gruppe 8)

MVAG	Mittelverwendungs- und aufbringungsgruppen (1. und 2. Ebene)	VA 2026	VA 2025	RA 2024
3232	Transferzahlungen an Beteiligungen			
3233	Transferzahlungen an Unternehmen (inkl. Finanzunternehmen)			
3234	Transferzahlungen an Haushalte und Organisationen ohne Erwerbscharakter	2.000,00	1.100,00	165,00
3235	Transferzahlungen an das Ausland			
3236	Investitions- und Tilgungszuschüsse zwischen Unternehmungen und Betrieben der Gebietskörperschaft und der Gebietskörperschaft			
324	Auszahlungen aus Finanzaufwand	47.200,00	60.100,00	66.555,57
3241	Auszahlungen für Zinsen	47.200,00	60.100,00	66.555,57
3242	Auszahlungen für Zinsen aus derivativen Finanzinstrumenten mit und ohne Grundgeschäft			
3243	Auszahlungen aus Gewinnentnahmen von marktbestimmten Betrieben			
3244	Sonstige Auszahlungen aus Finanzaufwendungen			
32	Summe Auszahlungen operative Gebarung	551.800,00	582.900,00	590.768,91
SA1	Saldo (1) Geldfluss aus der operativen Gebarung (31 – 32)	-80.700,00	45.100,00	42.964,26
331	Einzahlungen aus der Investitionstätigkeit	100,00	30.100,00	188,00
3311	Einzahlungen aus der Veräußerung von immateriellem Vermögen			
3312	Einzahlungen aus der Veräußerung von Grundstücken und Grundstückeinrichtungen	100,00	100,00	188,00
3313	Einzahlungen aus der Veräußerung von Gebäuden und Bauten			
3314	Einzahlungen aus der Veräußerung von technischen Anlagen, Fahrzeugen und Maschinen		30.000,00	
3315	Einzahlungen aus der Veräußerung von Amts-, Betriebs- und Geschäftsausstattung			
3316	Einzahlungen aus der Veräußerung von Kulturgütern			
3317	Einzahlungen aus der Veräußerung von Beteiligungen			
3318	Einzahlungen aus der Veräußerung von kofinanzierten Schutzbauten			
332	Einzahlungen aus der Rückzahlung von Darlehen sowie gewährten Vorschüssen	0,00	0,00	0,00
3321	Einzahlungen aus Darlehen an Träger des öffentlichen Rechts			
3322	Einzahlungen aus Darlehen an Beteiligungen			
3323	Einzahlungen aus Darlehen an Unternehmen und Haushalte			
3325	Einzahlungen aus Vorschüssen und Anzahlungen			
333	Einzahlungen aus Kapitaltransfers	93.500,00	174.800,00	180.311,28
3331	Kapitaltransferzahlungen von Trägern des öffentlichen Rechts	85.500,00	165.800,00	164.223,52
3332	Kapitaltransferzahlungen von Beteiligungen			
3333	Kapitaltransferzahlungen von Unternehmen			
3334	Kapitaltransferzahlungen von Haushalten und Organisationen ohne Erwerbscharakter	8.000,00	9.000,00	16.087,76
3335	Kapitaltransferzahlungen vom Ausland			
33	Summe Einzahlungen investive Gebarung	93.600,00	204.900,00	180.499,28

Dienstleistungen (Gruppe 8)

MVAG	Mittelverwendungs- und aufbringungsgruppen (1. und 2. Ebene)	VA 2026	VA 2025	RA 2024
341	Auszahlungen aus der Investitionstätigkeit	3.000,00	190.000,00	390.070,81
3411	Auszahlungen für den Erwerb von immateriellem Vermögen			
3412	Auszahlungen für den Erwerb von Grundstücken und Grundstückseinrichtungen			1.392,41
3413	Auszahlungen für den Erwerb von Gebäuden und Bauten		5.000,00	200.292,35
3414	Auszahlungen für den Erwerb von technischen Anlagen, Fahrzeugen und Maschinen	2.000,00	185.000,00	174.091,11
3415	Auszahlungen für den Erwerb von Amts-, Betriebs- und Geschäftsausstattung	1.000,00		14.294,94
3416	Auszahlungen für den Erwerb von Kulturgütern			
3417	Auszahlungen für den Erwerb von Beteiligungen			
3418	Auszahlungen für den Erwerb von kofinanzierten Schutzbauten			
342	Auszahlungen aus der Gewährung von Darlehen sowie gewährten Vorschüssen	0,00	0,00	0,00
3421	Auszahlungen von Darlehen an Träger des öffentlichen Rechts			
3422	Auszahlungen von Darlehen an Beteiligungen			
3423	Auszahlungen von Darlehen an Unternehmen und Haushalte			
3425	Auszahlungen von Vorschüssen und Anzahlungen			
343	Auszahlungen aus Kapitaltransfers	0,00	0,00	0,00
3431	Kapitaltransferzahlungen an Träger des öffentlichen Rechts			
3432	Kapitaltransferzahlungen an Beteiligungen			
3433	Kapitaltransferzahlungen an Unternehmen (Finanzunternehmen)			
3434	Kapitaltransferzahlungen an Haushalte und Organisationen ohne Erwerbscharakter			
3435	Kapitaltransferzahlungen an das Ausland			
34	Summe Auszahlungen investive Gebarung	3.000,00	190.000,00	390.070,81
SA2	Saldo (2) Geldfluss aus der investiven Gebarung (33 – 34)	90.600,00	14.900,00	-209.571,53
SA3	Saldo (3) Nettofinanzierungssaldo (Saldo 1 + Saldo 2)	9.900,00	60.000,00	-166.607,27
351	Einzahlungen aus der Aufnahme von Finanzschulden	73.700,00	0,00	0,00
3511	Einzahlungen aus empfangenen Darlehen von öffentlichen Körperschaften und Rechtsträgern			
3512	Einzahlungen aus empfangenen Darlehen von Beteiligungen			
3513	Einzahlungen aus empfangenen Darlehen von Unternehmen und privaten Haushalten			
3514	Einzahlungen aus Finanzschulden (Finanzunternehmen)	73.700,00		
3515	Einzahlungen aus Aufnahmen von Leasingverbindlichkeiten			
353	Einzahlungen infolge eines Kapitaltauschs bei derivativen Finanzinstrumenten mit Grundgeschäft	0,00	0,00	0,00
3530	Einzahlungen infolge eines Kapitaltauschs bei derivativen Finanzinstrumenten mit Grundgeschäft			
355	Einzahlungen aus dem Abgang von Finanzinstrumenten	0,00	0,00	0,00

Dienstleistungen (Gruppe 8)

MVAG	Mittelverwendungs- und aufbringungsgruppen (1. und 2. Ebene)	VA 2026	VA 2025	RA 2024
3550	Einzahlungen aus dem Abgang von Finanzinstrumenten			
35	Summe Einzahlungen aus der Finanzierungstätigkeit	73.700,00	0,00	0,00
361	Auszahlungen aus der Tilgung von Finanzschulden	153.700,00	411.200,00	228.565,91
3611	Auszahlungen aus empfangenen Darlehen von öffentlichen Körperschaften und Rechtsträgern			
3612	Auszahlungen aus empfangenen Darlehen von Beteiligungen			
3613	Auszahlungen aus empfangenen Darlehen von Unternehmen und privaten Haushalten			
3614	Auszahlungen aus Finanzschulden	153.700,00	411.200,00	228.565,91
3615	Auszahlungen aus Rückzahlungen von Leasingverbindlichkeiten			
363	Auszahlungen infolge eines Kapitaltausches bei derivativen Finanzinstrumenten mit Grundgeschäft	0,00	0,00	0,00
3630	Auszahlungen infolge eines Kapitaltausches bei derivativen Finanzinstrumenten mit Grundgeschäft			
365	Auszahlungen für den Erwerb von Finanzinstrumenten	0,00	0,00	0,00
3650	Auszahlungen für den Erwerb von Finanzinstrumenten			
36	Summe Auszahlungen aus der Finanzierungstätigkeit	153.700,00	411.200,00	228.565,91
SA4	Saldo (4) Geldfluss aus der Finanzierungstätigkeit (35 – 36)	-80.000,00	-411.200,00	-228.565,91
SA5	Saldo (5) Geldfluss aus der voranschlagswirksamen Gebarung (Saldo 3 + Saldo 4)	-70.100,00	-351.200,00	-395.173,18

Finanzwirtschaft (Gruppe 9)

MVAG	Mittelverwendungs- und aufbringungsgruppen (1. und 2. Ebene)	VA 2026	VA 2025	RA 2024
311	Einzahlungen aus operativer Verwaltungstätigkeit	1.714.600,00	1.615.100,00	1.628.051,54
3111	Einzahlungen aus eigenen Abgaben	412.100,00	364.600,00	379.463,07
3112	Einzahlungen aus Ertragsanteilen	1.301.000,00	1.249.000,00	1.247.617,70
3113	Einzahlungen aus Gebühren			
3114	Einzahlungen aus Leistungen			
3115	Einzahlungen aus Besitz und wirtschaftlicher Tätigkeit			
3116	Einzahlungen aus Veräußerung von geringwertigen Wirtschaftsgütern (GWG) und sonstige Einzahlungen	1.500,00	1.500,00	970,77
312	Einzahlungen aus Transfers	285.900,00	141.200,00	205.425,47
3121	Transferzahlungen von Trägern des öffentlichen Rechts	285.900,00	141.200,00	205.425,47
3122	Transferzahlungen von Beteiligungen			
3123	Transferzahlungen von Unternehmen (inkl. Finanzunternehmen)			
3124	Transferzahlungen von Haushalten und Organisationen ohne Erwerbscharakter			
3125	Transferzahlungen vom Ausland			
3126	Investitions- und Tilgungszuschüsse zwischen Unternehmungen und Betrieben der Gebietskörperschaft und der Gebietskörperschaft			
313	Einzahlungen aus Finanzerträgen	0,00	100,00	0,00
3131	Einzahlungen aus Zinserträgen		100,00	
3132	Einzahlungen aus Zinsen aus derivativen Finanzinstrumenten mit und ohne Grundgeschäft			
3133	Einzahlungen aus Gewinnentnahmen von marktbestimmten Betrieben			
3134	Sonstige Einzahlungen aus Finanzerträgen			
3135	Einzahlungen aus Dividenden/Gewinnausschüttungen			
31	Summe Einzahlungen operative Gebarung	2.000.500,00	1.756.400,00	1.833.477,01
321	Auszahlungen aus Personalaufwand	0,00	0,00	0,00
3211	Auszahlungen für Personalaufwand (Bezüge, Nebengebühren, und Mehrleistungsvergütungen)			
3212	Auszahlungen für gesetzliche und freiwillige Sozialaufwendungen			
3213	Auszahlungen aus sonstigem Personalaufwand			
322	Auszahlungen aus Sachaufwand	100,00	100,00	0,00
3221	Auszahlungen für Gebrauchs- und Verbrauchsgüter, Handelswaren			
3222	Auszahlungen für Verwaltungs- und Betriebsaufwand			
3223	Auszahlungen für Leasing- und Mietaufwand			
3224	Auszahlungen für Instandhaltung			
3225	Sonstige Auszahlungen aus Sachaufwand	100,00	100,00	
3226	Auszahlungen aus der Inanspruchnahme von Haftungen			
323	Auszahlungen aus Transfers	0,00	0,00	0,00
3231	Transferzahlungen an Träger des öffentlichen Rechts			

Finanzwirtschaft (Gruppe 9)

MVAG	Mittelverwendungs- und aufbringungsgruppen (1. und 2. Ebene)	VA 2026	VA 2025	RA 2024
3232	Transferzahlungen an Beteiligungen			
3233	Transferzahlungen an Unternehmen (inkl. Finanzunternehmen)			
3234	Transferzahlungen an Haushalte und Organisationen ohne Erwerbscharakter			
3235	Transferzahlungen an das Ausland			
3236	Investitions- und Tilgungszuschüsse zwischen Unternehmungen und Betrieben der Gebietskörperschaft und der Gebietskörperschaft			
324	Auszahlungen aus Finanzaufwand	4.000,00	3.200,00	4.009,06
3241	Auszahlungen für Zinsen	500,00	200,00	
3242	Auszahlungen für Zinsen aus derivativen Finanzinstrumenten mit und ohne Grundgeschäft			
3243	Auszahlungen aus Gewinnentnahmen von marktbestimmten Betrieben			
3244	Sonstige Auszahlungen aus Finanzaufwendungen	3.500,00	3.000,00	4.009,06
32	Summe Auszahlungen operative Gebarung	4.100,00	3.300,00	4.009,06
SA1	Saldo (1) Geldfluss aus der operativen Gebarung (31 – 32)	1.996.400,00	1.753.100,00	1.829.467,95
331	Einzahlungen aus der Investitionstätigkeit	0,00	0,00	0,00
3311	Einzahlungen aus der Veräußerung von immateriellem Vermögen			
3312	Einzahlungen aus der Veräußerung von Grundstücken und Grundstückeinrichtungen			
3313	Einzahlungen aus der Veräußerung von Gebäuden und Bauten			
3314	Einzahlungen aus der Veräußerung von technischen Anlagen, Fahrzeugen und Maschinen			
3315	Einzahlungen aus der Veräußerung von Amts-, Betriebs- und Geschäftsausstattung			
3316	Einzahlungen aus der Veräußerung von Kulturgütern			
3317	Einzahlungen aus der Veräußerung von Beteiligungen			
3318	Einzahlungen aus der Veräußerung von kofinanzierten Schutzbauten			
332	Einzahlungen aus der Rückzahlung von Darlehen sowie gewährten Vorschüssen	0,00	0,00	0,00
3321	Einzahlungen aus Darlehen an Träger des öffentlichen Rechts			
3322	Einzahlungen aus Darlehen an Beteiligungen			
3323	Einzahlungen aus Darlehen an Unternehmen und Haushalte			
3325	Einzahlungen aus Vorschüssen und Anzahlungen			
333	Einzahlungen aus Kapitaltransfers	0,00	0,00	0,00
3331	Kapitaltransferzahlungen von Trägern des öffentlichen Rechts			
3332	Kapitaltransferzahlungen von Beteiligungen			
3333	Kapitaltransferzahlungen von Unternehmen			
3334	Kapitaltransferzahlungen von Haushalten und Organisationen ohne Erwerbscharakter			
3335	Kapitaltransferzahlungen vom Ausland			
33	Summe Einzahlungen investive Gebarung	0,00	0,00	0,00

Finanzwirtschaft (Gruppe 9)

MVAG	Mittelverwendungs- und aufbringungsgruppen (1. und 2. Ebene)	VA 2026	VA 2025	RA 2024
341	Auszahlungen aus der Investitionstätigkeit	0,00	0,00	0,00
3411	Auszahlungen für den Erwerb von immateriellem Vermögen			
3412	Auszahlungen für den Erwerb von Grundstücken und Grundstückseinrichtungen			
3413	Auszahlungen für den Erwerb von Gebäuden und Bauten			
3414	Auszahlungen für den Erwerb von technischen Anlagen, Fahrzeugen und Maschinen			
3415	Auszahlungen für den Erwerb von Amts-, Betriebs- und Geschäftsausstattung			
3416	Auszahlungen für den Erwerb von Kulturgütern			
3417	Auszahlungen für den Erwerb von Beteiligungen			
3418	Auszahlungen für den Erwerb von kofinanzierten Schutzbauten			
342	Auszahlungen aus der Gewährung von Darlehen sowie gewährten Vorschüssen	0,00	0,00	0,00
3421	Auszahlungen von Darlehen an Träger des öffentlichen Rechts			
3422	Auszahlungen von Darlehen an Beteiligungen			
3423	Auszahlungen von Darlehen an Unternehmen und Haushalte			
3425	Auszahlungen von Vorschüssen und Anzahlungen			
343	Auszahlungen aus Kapitaltransfers	0,00	0,00	0,00
3431	Kapitaltransferzahlungen an Träger des öffentlichen Rechts			
3432	Kapitaltransferzahlungen an Beteiligungen			
3433	Kapitaltransferzahlungen an Unternehmen (Finanzunternehmen)			
3434	Kapitaltransferzahlungen an Haushalte und Organisationen ohne Erwerbscharakter			
3435	Kapitaltransferzahlungen an das Ausland			
34	Summe Auszahlungen investive Gebarung	0,00	0,00	0,00
SA2	Saldo (2) Geldfluss aus der investiven Gebarung (33 – 34)	0,00	0,00	0,00
SA3	Saldo (3) Nettofinanzierungssaldo (Saldo 1 + Saldo 2)	1.996.400,00	1.753.100,00	1.829.467,95
351	Einzahlungen aus der Aufnahme von Finanzschulden	0,00	0,00	0,00
3511	Einzahlungen aus empfangenen Darlehen von öffentlichen Körperschaften und Rechtsträgern			
3512	Einzahlungen aus empfangenen Darlehen von Beteiligungen			
3513	Einzahlungen aus empfangenen Darlehen von Unternehmen und privaten Haushalten			
3514	Einzahlungen aus Finanzschulden (Finanzunternehmen)			
3515	Einzahlungen aus Aufnahmen von Leasingverbindlichkeiten			
353	Einzahlungen infolge eines Kapitaltausches bei derivativen Finanzinstrumenten mit Grundgeschäft	0,00	0,00	0,00
3530	Einzahlungen infolge eines Kapitaltausches bei derivativen Finanzinstrumenten mit Grundgeschäft			
355	Einzahlungen aus dem Abgang von Finanzinstrumenten	0,00	0,00	0,00

Finanzwirtschaft (Gruppe 9)

MVAG	Mittelverwendungs- und aufbringungsgruppen (1. und 2. Ebene)	VA 2026	VA 2025	RA 2024
3550	Einzahlungen aus dem Abgang von Finanzinstrumenten			
35	Summe Einzahlungen aus der Finanzierungstätigkeit	0,00	0,00	0,00
361	Auszahlungen aus der Tilgung von Finanzschulden	0,00	0,00	0,00
3611	Auszahlungen aus empfangenen Darlehen von öffentlichen Körperschaften und Rechtsträgern			
3612	Auszahlungen aus empfangenen Darlehen von Beteiligungen			
3613	Auszahlungen aus empfangenen Darlehen von Unternehmen und privaten Haushalten			
3614	Auszahlungen aus Finanzschulden			
3615	Auszahlungen aus Rückzahlungen von Leasingverbindlichkeiten			
363	Auszahlungen infolge eines Kapitaltausches bei derivativen Finanzinstrumenten mit Grundgeschäft	0,00	0,00	0,00
3630	Auszahlungen infolge eines Kapitaltausches bei derivativen Finanzinstrumenten mit Grundgeschäft			
365	Auszahlungen für den Erwerb von Finanzinstrumenten	0,00	0,00	0,00
3650	Auszahlungen für den Erwerb von Finanzinstrumenten			
36	Summe Auszahlungen aus der Finanzierungstätigkeit	0,00	0,00	0,00
SA4	Saldo (4) Geldfluss aus der Finanzierungstätigkeit (35 – 36)	0,00	0,00	0,00
SA5	Saldo (5) Geldfluss aus der voranschlagswirksamen Gebarung (Saldo 3 + Saldo 4)	1.996.400,00	1.753.100,00	1.829.467,95

Ergebnis- und Finanzierungsvoranschlag Detailnachweis

MVAG					Ergebnisvoranschlag			Finanzierungsvoranschlag		
EH					VA 2026			VA 2025		
FH					RA 2024			RA 2024		
0 Vertretungskörper und allgemeine Verwaltung										
00		Gewählte Gemeindeorgane								
000		Gewählte Gemeindeorgane								
000000		GEMEINDERAT								
Operative Gebarung										
SU 21 / 31		Summe Erträge / Einzahlungen operative Gebarung			0,00	0,00	0,00	0,00	0,00	0,00
1/000000-582000	Dienstgeberbeiträge BVA	2212	3212	20	9.500,00	2.800,00	2.671,39	9.500,00	2.800,00	2.671,39
1/000000-670000	Versicherungen	2222	3222	24	800,00	600,00	565,20	800,00	600,00	565,20
1/000000-721000	Bezüge der Organe	2225	3225	22	125.000,00	125.000,00	131.436,28	125.000,00	125.000,00	131.436,28
1/000000-721100	Diäten, Reisegebühren	2225	3225	22	3.000,00	4.500,00	2.135,70	3.000,00	4.500,00	2.135,70
1/000000-756000	VBV Pensionskasse	2233	3233		6.600,00			6.600,00		
1/000000-757000	Schulung der Gemeinde- funktionäre	2234	3234	27	7.000,00	6.000,00	5.487,60	7.000,00	6.000,00	5.487,60
1/000000-760000	Bgm-Hinterbliebenenpension	2234	3234	21			2.212,27			2.212,27
SU 22 / 32		Summe Aufwendungen / Auszahlungen operative Gebarung			151.900,00	138.900,00	144.508,44	151.900,00	138.900,00	144.508,44
SA 0 / SA 1		(0) Nettoergebnis (21 - 22) / (1) Geldfluss operative Gebarung (31 – 32)			-151.900,00	-138.900,00	-144.508,44	-151.900,00	-138.900,00	-144.508,44
SA01		Saldo (01) Haushaltsrücklagen (230 - 240)			0,00	0,00	0,00	0,00	0,00	0,00
SA00		Saldo (00) Nettoergebnis nach Haushaltsrücklagen (Saldo 0 + Saldo 01)			-151.900,00	-138.900,00	-144.508,44			
Investive Gebarung										
SU 33		Summe Einzahlungen investive Gebarung						0,00	0,00	0,00
SU 34		Summe Auszahlungen investive Gebarung						0,00	0,00	0,00
SA2		Saldo (2) Geldfluss aus der Investiven Gebarung (33 – 34)						0,00	0,00	0,00
SA3		Saldo (3) Nettofinanzierungssaldo (Saldo 1 + Saldo 2)						-151.900,00	-138.900,00	-144.508,44
Finanzierungstätigkeit										
SU 35		Summe Einzahlungen aus der Finanzierungstätigkeit						0,00	0,00	0,00
SU 36		Summe Auszahlungen aus der Finanzierungstätigkeit						0,00	0,00	0,00
SA4		Saldo (4) Geldfluss aus der Finanzierungstätigkeit (35 – 36)						0,00	0,00	0,00
SA5		Saldo (5) Geldfluss aus der voranschlagswirksamen Gebarung (Saldo 3 + Saldo 4)						-151.900,00	-138.900,00	-144.508,44
01		Hauptverwaltung								
010		Zentralamt								
010000		GEMEINDEAMT								
Operative Gebarung										
2/010000+816000	Verwaltungs- und Personalkosten Ersätze	2114	3114	13	40.000,00	39.000,00	42.000,00	40.000,00	39.000,00	42.000,00
2/010000+829000	Drucksortenverkauf	2116	3116	18	100,00	100,00	172,00	100,00	100,00	172,00
SU 21 / 31		Summe Erträge / Einzahlungen operative Gebarung			40.100,00	39.100,00	42.172,00	40.100,00	39.100,00	42.172,00

		MVAG		VC QU	Ergebnisvoranschlag			Finanzierungsvoranschlag		
		EH	FH		VA 2026	VA 2025	RA 2024	VA 2026	VA 2025	RA 2024
1/010000-430000	Lebensmittel	2221	3221		600,00	500,00	249,42	600,00	500,00	249,42
1/010000-456000	Büromaterial	2221	3221	23	3.000,00	2.500,00	2.374,46	3.000,00	2.500,00	2.374,46
1/010000-457000	Gesetzblätter, Zeit- schriften, Formulare	2221	3221	23	1.000,00	2.500,00	2.314,47	1.000,00	2.500,00	2.314,47
1/010000-510000	Bezüge Vertragsbed. Schema I (Angestellte)	2211	3211	20	135.000,00	120.000,00	111.061,66	135.000,00	120.000,00	111.061,66
1/010000-580000	Dienstgeberbeitrag (FBAF)	2212	3212	20	6.000,00	5.000,00	3.710,66	6.000,00	5.000,00	3.710,66
1/010000-582000	DGB Sozialversicherungsbeiträge	2212	3212	20	29.000,00	27.000,00	24.820,87	29.000,00	27.000,00	24.820,87
1/010000-616000	Instandhaltung der Maschinen	2224	3224	24	2.000,00	2.500,00	1.978,08	2.000,00	2.500,00	1.978,08
1/010000-618000	Instandhaltung der Büroeinrichtung	2224	3224	24	1.000,00	1.000,00	501,69	1.000,00	1.000,00	501,69
1/010000-630000	Portogebühren	2222	3222	24	7.000,00	7.000,00	7.811,26	7.000,00	7.000,00	7.811,26
1/010000-631000	Telefongebühren	2222	3222	24	7.000,00	9.000,00	9.103,39	7.000,00	9.000,00	9.103,39
1/010000-640000	Beratungskosten	2222	3222	24	10.000,00	5.000,00	10.360,37	10.000,00	5.000,00	10.360,37
1/010000-670000	Versicherungen	2222	3222	24	2.000,00	2.000,00	1.730,94	2.000,00	2.000,00	1.730,94
1/010000-680000	Planmäßige Abschreibung	2226			2.100,00	1.500,00	2.258,05			
1/010000-724000	Reisegebühren	2225	3225	24	1.500,00	1.500,00	1.454,66	1.500,00	1.500,00	1.454,66
1/010000-725000	Bibliothekserfordernisse	2225	3225	24	200,00	100,00		200,00	100,00	
1/010000-726000	Mitgliedsbeiträge an Institutionen im Inland	2225	3225	24	12.000,00	10.000,00	9.071,89	12.000,00	10.000,00	9.071,89
1/010000-728000	Gemdat, TZ-Com, Kommunalnet LMR, DCE etc.	2225	3225	24	22.000,00	22.000,00	17.379,06	22.000,00	22.000,00	17.379,06
1/010000-728100	Rundfunkgebühren	2225	3225	24	100,00	100,00		100,00	100,00	
1/010000-729000	Sonstige Ausgaben Musterung	2225	3225	24	200,00	300,00	200,00	200,00	300,00	200,00
SU 22 / 32	Summe Aufwendungen / Auszahlungen operative Gebarung				241.700,00	219.500,00	206.380,93	239.600,00	218.000,00	204.122,88
SA 0 / SA 1	(0) Nettoergebnis (21 - 22) / (1) Geldfluss operative Gebarung (31 - 32)				-201.600,00	-180.400,00	-164.208,93	-199.500,00	-178.900,00	-161.950,88
SA01	Saldo (01) Haushaltsrücklagen (230 - 240)				0,00	0,00	0,00	0,00	0,00	0,00
SA00	Saldo (00) Nettoergebnis nach Haushaltsrücklagen (Saldo 0 + Saldo 01)				-201.600,00	-180.400,00	-164.208,93			
Investive Gebarung										
SU 33	Summe Einzahlungen investive Gebarung							0,00	0,00	0,00
1/010000-020000	Ankauf von Maschinen			3414 2 41				1.000,00		
1/010000-042000	Amtsausstattung			3415 2 41				2.000,00	1.500,00	13.332,47
SU 34	Summe Auszahlungen investive Gebarung							3.000,00	1.500,00	13.332,47
SA2	Saldo (2) Geldfluss aus der Investiven Gebarung (33 - 34)							-3.000,00	-1.500,00	-13.332,47
SA3	Saldo (3) Nettofinanzierungssaldo (Saldo 1 + Saldo 2)							-202.500,00	-180.400,00	-175.283,35
Finanzierungstätigkeit										
SU 35	Summe Einzahlungen aus der Finanzierungstätigkeit							0,00	0,00	0,00
SU 36	Summe Auszahlungen aus der Finanzierungstätigkeit							0,00	0,00	0,00
SA4	Saldo (4) Geldfluss aus der Finanzierungstätigkeit (35 - 36)							0,00	0,00	0,00
SA5	Saldo (5) Geldfluss aus der voranschlagswirksamen Gebarung (Saldo 3 + Saldo 4)							-202.500,00	-180.400,00	-175.283,35

		MVAG	VC QU	Ergebnisvoranschlag			Finanzierungsvoranschlag		
		EH	FH	VA 2026	VA 2025	RA 2024	VA 2026	VA 2025	RA 2024
015	Pressestelle, Amtsblatt und Öffentlichkeitsarbeit								
015000	Amtsblatt								
Operative Gebarung									
SU 21 / 31	Summe Erträge / Einzahlungen operative Gebarung			0,00	0,00	0,00	0,00	0,00	0,00
1/015000-457000	Druckwerke	2221	3221	23	9.000,00	9.000,00	8.911,00	9.000,00	8.911,00
SU 22 / 32	Summe Aufwendungen / Auszahlungen operative Gebarung			9.000,00	9.000,00	8.911,00	9.000,00	9.000,00	8.911,00
SA 0 / SA 1	(0) Nettoergebnis (21 - 22) / (1) Geldfluss operative Gebarung (31 - 32)			-9.000,00	-9.000,00	-8.911,00	-9.000,00	-9.000,00	-8.911,00
SA01	Saldo (01) Haushaltsrücklagen (230 - 240)			0,00	0,00	0,00	0,00	0,00	0,00
SA00	Saldo (00) Nettoergebnis nach Haushaltsrücklagen (Saldo 0 + Saldo 01)			-9.000,00	-9.000,00	-8.911,00			
Investive Gebarung									
SU 33	Summe Einzahlungen investive Gebarung						0,00	0,00	0,00
SU 34	Summe Auszahlungen investive Gebarung						0,00	0,00	0,00
SA2	Saldo (2) Geldfluss aus der Investiven Gebarung (33 - 34)						0,00	0,00	0,00
SA3	Saldo (3) Nettofinanzierungssaldo (Saldo 1 + Saldo 2)						-9.000,00	-9.000,00	-8.911,00
Finanzierungstätigkeit									
SU 35	Summe Einzahlungen aus der Finanzierungstätigkeit						0,00	0,00	0,00
SU 36	Summe Auszahlungen aus der Finanzierungstätigkeit						0,00	0,00	0,00
SA4	Saldo (4) Geldfluss aus der Finanzierungstätigkeit (35 - 36)						0,00	0,00	0,00
SA5	Saldo (5) Geldfluss aus der voranschlagswirksamen Gebarung (Saldo 3 + Saldo 4)						-9.000,00	-9.000,00	-8.911,00
019	Repräsentation								
019000	Repräsentation								
Operative Gebarung									
SU 21 / 31	Summe Erträge / Einzahlungen operative Gebarung			0,00	0,00	0,00	0,00	0,00	0,00
1/019000-620000	Klimatickets	2222	3222	24	2.000,00	2.000,00	1.720,00	2.000,00	1.720,00
1/019000-723000	Kooperationsförderung und Repräsentationen	2225	3225	24	10.000,00	10.000,00	7.562,90	10.000,00	7.562,90
SU 22 / 32	Summe Aufwendungen / Auszahlungen operative Gebarung			12.000,00	12.000,00	9.282,90	12.000,00	12.000,00	9.282,90
SA 0 / SA 1	(0) Nettoergebnis (21 - 22) / (1) Geldfluss operative Gebarung (31 - 32)			-12.000,00	-12.000,00	-9.282,90	-12.000,00	-12.000,00	-9.282,90
SA01	Saldo (01) Haushaltsrücklagen (230 - 240)			0,00	0,00	0,00	0,00	0,00	0,00
SA00	Saldo (00) Nettoergebnis nach Haushaltsrücklagen (Saldo 0 + Saldo 01)			-12.000,00	-12.000,00	-9.282,90			
Investive Gebarung									
SU 33	Summe Einzahlungen investive Gebarung						0,00	0,00	0,00
SU 34	Summe Auszahlungen investive Gebarung						0,00	0,00	0,00
SA2	Saldo (2) Geldfluss aus der Investiven Gebarung (33 - 34)						0,00	0,00	0,00
SA3	Saldo (3) Nettofinanzierungssaldo (Saldo 1 + Saldo 2)						-12.000,00	-12.000,00	-9.282,90
Finanzierungstätigkeit									
SU 35	Summe Einzahlungen aus der Finanzierungstätigkeit						0,00	0,00	0,00

		MVAG VC QU			Ergebnisvoranschlag			Finanzierungsvoranschlag		
		EH	FH		VA 2026	VA 2025	RA 2024	VA 2026	VA 2025	RA 2024
SU 36	Summe Auszahlungen aus der Finanzierungstätigkeit							0,00	0,00	0,00
SA4	Saldo (4) Geldfluss aus der Finanzierungstätigkeit (35 – 36)							0,00	0,00	0,00
SA5	Saldo (5) Geldfluss aus der voranschlagswirksamen Gebarung (Saldo 3 + Saldo 4)							-12.000,00	-12.000,00	-9.282,90
02	Hauptverwaltung									
021	Statistisches Amt									
021000	STATISTIK									
Operative Gebarung										
2/021000+816000	Ersatz für stat. Erhebungen	2114	3114	13	200,00	200,00	75,46	200,00	200,00	75,46
SU 21 / 31	Summe Erträge / Einzahlungen operative Gebarung				200,00	200,00	75,46	200,00	200,00	75,46
1/021000-728000	Statistische Erhebungen	2225	3225	24	100,00	100,00		100,00	100,00	
SU 22 / 32	Summe Aufwendungen / Auszahlungen operative Gebarung				100,00	100,00	0,00	100,00	100,00	0,00
SA 0 / SA 1	(0) Nettoergebnis (21 - 22) / (1) Geldfluss operative Gebarung (31 – 32)				100,00	100,00	75,46	100,00	100,00	75,46
SA01	Saldo (01) Haushaltsrücklagen (230 - 240)				0,00	0,00	0,00	0,00	0,00	0,00
SA00	Saldo (00) Nettoergebnis nach Haushaltsrücklagen (Saldo 0 + Saldo 01)				100,00	100,00	75,46			
Investive Gebarung										
SU 33	Summe Einzahlungen investive Gebarung							0,00	0,00	0,00
SU 34	Summe Auszahlungen investive Gebarung							0,00	0,00	0,00
SA2	Saldo (2) Geldfluss aus der Investiven Gebarung (33 – 34)							0,00	0,00	0,00
SA3	Saldo (3) Nettofinanzierungssaldo (Saldo 1 + Saldo 2)							100,00	100,00	75,46
Finanzierungstätigkeit										
SU 35	Summe Einzahlungen aus der Finanzierungstätigkeit							0,00	0,00	0,00
SU 36	Summe Auszahlungen aus der Finanzierungstätigkeit							0,00	0,00	0,00
SA4	Saldo (4) Geldfluss aus der Finanzierungstätigkeit (35 – 36)							0,00	0,00	0,00
SA5	Saldo (5) Geldfluss aus der voranschlagswirksamen Gebarung (Saldo 3 + Saldo 4)							100,00	100,00	75,46
022	Standesamt									
022000	Standesamt									
Operative Gebarung										
SU 21 / 31	Summe Erträge / Einzahlungen operative Gebarung				0,00	0,00	0,00	0,00	0,00	0,00
1/022000-752000	Beitrag an Standesamts- und Staatsbgsch. Verband Weitra	2231	3231	26	25.000,00	24.000,00	19.777,96	25.000,00	24.000,00	19.777,96
SU 22 / 32	Summe Aufwendungen / Auszahlungen operative Gebarung				25.000,00	24.000,00	19.777,96	25.000,00	24.000,00	19.777,96
SA 0 / SA 1	(0) Nettoergebnis (21 - 22) / (1) Geldfluss operative Gebarung (31 – 32)				-25.000,00	-24.000,00	-19.777,96	-25.000,00	-24.000,00	-19.777,96
SA01	Saldo (01) Haushaltsrücklagen (230 - 240)				0,00	0,00	0,00	0,00	0,00	0,00
SA00	Saldo (00) Nettoergebnis nach Haushaltsrücklagen (Saldo 0 + Saldo 01)				-25.000,00	-24.000,00	-19.777,96			

		MVAG	VC QU	Ergebnisvoranschlag			Finanzierungsvoranschlag		
		EH	FH	VA 2026	VA 2025	RA 2024	VA 2026	VA 2025	RA 2024
Investive Gebarung									
SU 33	Summe Einzahlungen investive Gebarung						0,00	0,00	0,00
SU 34	Summe Auszahlungen investive Gebarung						0,00	0,00	0,00
SA2	Saldo (2) Geldfluss aus der Investiven Gebarung (33 – 34)						0,00	0,00	0,00
SA3	Saldo (3) Nettofinanzierungssaldo (Saldo 1 + Saldo 2)						-25.000,00	-24.000,00	-19.777,96
Finanzierungstätigkeit									
SU 35	Summe Einzahlungen aus der Finanzierungstätigkeit						0,00	0,00	0,00
SU 36	Summe Auszahlungen aus der Finanzierungstätigkeit						0,00	0,00	0,00
SA4	Saldo (4) Geldfluss aus der Finanzierungstätigkeit (35 – 36)						0,00	0,00	0,00
SA5	Saldo (5) Geldfluss aus der voranschlagswirksamen Gebarung (Saldo 3 + Saldo 4)						-25.000,00	-24.000,00	-19.777,96
023 Einwohneramt									
023000 Einwohneramt									
Operative Gebarung									
SU 21 / 31	Summe Erträge / Einzahlungen operative Gebarung			0,00	0,00	0,00	0,00	0,00	0,00
1/023000-728000	Meldewesen Entgelte f. sonst. Leistungen 2225 3225 24			100,00	300,00		100,00	300,00	
SU 22 / 32	Summe Aufwendungen / Auszahlungen operative Gebarung			100,00	300,00	0,00	100,00	300,00	0,00
SA 0 / SA 1	(0) Nettoergebnis (21 - 22) / (1) Geldfluss operative Gebarung (31 – 32)			-100,00	-300,00	0,00	-100,00	-300,00	0,00
SA01	Saldo (01) Haushaltsrücklagen (230 - 240)			0,00	0,00	0,00	0,00	0,00	0,00
SA00	Saldo (00) Nettoergebnis nach Haushaltsrücklagen (Saldo 0 + Saldo 01)			-100,00	-300,00	0,00			
Investive Gebarung									
SU 33	Summe Einzahlungen investive Gebarung						0,00	0,00	0,00
SU 34	Summe Auszahlungen investive Gebarung						0,00	0,00	0,00
SA2	Saldo (2) Geldfluss aus der Investiven Gebarung (33 – 34)						0,00	0,00	0,00
SA3	Saldo (3) Nettofinanzierungssaldo (Saldo 1 + Saldo 2)						-100,00	-300,00	0,00
Finanzierungstätigkeit									
SU 35	Summe Einzahlungen aus der Finanzierungstätigkeit						0,00	0,00	0,00
SU 36	Summe Auszahlungen aus der Finanzierungstätigkeit						0,00	0,00	0,00
SA4	Saldo (4) Geldfluss aus der Finanzierungstätigkeit (35 – 36)						0,00	0,00	0,00
SA5	Saldo (5) Geldfluss aus der voranschlagswirksamen Gebarung (Saldo 3 + Saldo 4)						-100,00	-300,00	0,00
024 Wahlamt									
024000 Wahlamt									
Operative Gebarung									
2/024000+816000	Kostenbeiträge für Wahlen 2114 3114 13			1.500,00	1.500,00	2.221,09	1.500,00	1.500,00	2.221,09
SU 21 / 31	Summe Erträge / Einzahlungen operative Gebarung			1.500,00	1.500,00	2.221,09	1.500,00	1.500,00	2.221,09

		MVAG VC QU			Ergebnisvoranschlag			Finanzierungsvoranschlag		
		EH	FH		VA 2026	VA 2025	RA 2024	VA 2026	VA 2025	RA 2024
1/024000-728000	Kosten der Wahlen	2225	3225	24	1.000,00	1.000,00	3.507,98	1.000,00	1.000,00	3.507,98
SU 22 / 32	Summe Aufwendungen / Auszahlungen operative Gebarung				1.000,00	1.000,00	3.507,98	1.000,00	1.000,00	3.507,98
SA 0 / SA 1	(0) Nettoergebnis (21 - 22) / (1) Geldfluss operative Gebarung (31 - 32)				500,00	500,00	-1.286,89	500,00	500,00	-1.286,89
SA01	Saldo (01) Haushaltsrücklagen (230 - 240)				0,00	0,00	0,00	0,00	0,00	0,00
SA00	Saldo (00) Nettoergebnis nach Haushaltsrücklagen (Saldo 0 + Saldo 01)				500,00	500,00	-1.286,89			
Investive Gebarung										
SU 33	Summe Einzahlungen investive Gebarung							0,00	0,00	0,00
SU 34	Summe Auszahlungen investive Gebarung							0,00	0,00	0,00
SA2	Saldo (2) Geldfluss aus der Investiven Gebarung (33 - 34)							0,00	0,00	0,00
SA3	Saldo (3) Nettofinanzierungssaldo (Saldo 1 + Saldo 2)							500,00	500,00	-1.286,89
Finanzierungstätigkeit										
SU 35	Summe Einzahlungen aus der Finanzierungstätigkeit							0,00	0,00	0,00
SU 36	Summe Auszahlungen aus der Finanzierungstätigkeit							0,00	0,00	0,00
SA4	Saldo (4) Geldfluss aus der Finanzierungstätigkeit (35 - 36)							0,00	0,00	0,00
SA5	Saldo (5) Geldfluss aus der voranschlagswirksamen Gebarung (Saldo 3 + Saldo 4)							500,00	500,00	-1.286,89
029	Amtsgebäude									
029000	AMTSGEBÄUDE Nr. 80									
Operative Gebarung										
2/029000+811000	Mieten, Betriebskosten Raika, FF	2115	3115	14	2.000,00	2.000,00	1.812,47	2.000,00	2.000,00	1.812,47
2/029000+813000	Erträge aus der Auflösung von Investitionszuschüssen (Kapitaltransfers)	2127				1.500,00	1.492,00			
2/029000+861000	FSA Ersatz Darl. xxxx	2121	3121		1.500,00			1.500,00		
SU 21 / 31	Summe Erträge / Einzahlungen operative Gebarung				3.500,00	3.500,00	3.304,47	3.500,00	2.000,00	1.812,47
1/029000-451000	Beheizung	2221	3221	23	7.500,00	8.000,00	6.556,74	7.500,00	8.000,00	6.556,74
1/029000-600000	Beleuchtung	2222	3222	24	600,00	800,00	589,65	600,00	800,00	589,65
1/029000-600100	Stromkosten EEG Lainsitztal	2222	3222		100,00	100,00	31,46	100,00	100,00	31,46
1/029000-614000	Instandhaltung des Amtsgebäudes	2224	3224	24	1.000,00	1.000,00	168,79	1.000,00	1.000,00	168,79
1/029000-650000	Zinsen Darlehen xxxx	2241	3241		2.000,00			2.000,00		
1/029000-670000	Versicherungen	2222	3222		6.000,00	2.000,00	2.143,30	6.000,00	2.000,00	2.143,30
1/029000-680000	Planmäßige Abschreibung	2226			5.800,00	9.000,00	9.032,55			
1/029000-711000	Gebühren für die Benützung von Gemeindeeinrichtungen und -anlagen	2225	3225	24	1.000,00	200,00	256,49	1.000,00	200,00	256,49
SU 22 / 32	Summe Aufwendungen / Auszahlungen operative Gebarung				24.000,00	21.100,00	18.778,98	18.200,00	12.100,00	9.746,43
SA 0 / SA 1	(0) Nettoergebnis (21 - 22) / (1) Geldfluss operative Gebarung (31 - 32)				-20.500,00	-17.600,00	-15.474,51	-14.700,00	-10.100,00	-7.933,96
SA01	Saldo (01) Haushaltsrücklagen (230 - 240)				0,00	0,00	0,00	0,00	0,00	0,00
SA00	Saldo (00) Nettoergebnis nach Haushaltsrücklagen (Saldo 0 + Saldo 01)				-20.500,00	-17.600,00	-15.474,51			

		MVAG		VC QU	Ergebnisvoranschlag			Finanzierungsvoranschlag		
		EH	FH		VA 2026	VA 2025	RA 2024	VA 2026	VA 2025	RA 2024
Investive Gebarung										
SU 33	Summe Einzahlungen investive Gebarung							0,00	0,00	0,00
5/029000-010000	Ankauf Amtsgebäude Nr. 80			3413 1				80.000,00		
SU 34	Summe Auszahlungen investive Gebarung							80.000,00	0,00	0,00
SA2	Saldo (2) Geldfluss aus der Investiven Gebarung (33 – 34)							-80.000,00	0,00	0,00
SA3	Saldo (3) Nettofinanzierungssaldo (Saldo 1 + Saldo 2)							-94.700,00	-10.100,00	-7.933,96
Finanzierungstätigkeit										
6/029000+346000	Darlehen Ankauf Amtsgebäude Nr. 80			3514 1				80.000,00		
SU 35	Summe Einzahlungen aus der Finanzierungstätigkeit							80.000,00	0,00	0,00
1/029000-346000	Tilgung Darlehen xxxx			3614				2.000,00		
SU 36	Summe Auszahlungen aus der Finanzierungstätigkeit							2.000,00	0,00	0,00
SA4	Saldo (4) Geldfluss aus der Finanzierungstätigkeit (35 – 36)							78.000,00	0,00	0,00
SA5	Saldo (5) Geldfluss aus der voranschlagswirksamen Gebarung (Saldo 3 + Saldo 4)							-16.700,00	-10.100,00	-7.933,96
029100 Amtsgebäude										
Operative Gebarung										
2/029100+810000	Stromeinspeisung EEG	2114	3114		100,00			100,00		
2/029100+811100	Betriebskosten Bücherei	2115	3115	14	400,00	500,00	286,62	400,00	500,00	286,62
2/029100+811200	Betriebskosten Musikkapelle	2115	3115	14	800,00	800,00	713,44	800,00	800,00	713,44
2/029100+828000	PV Ertrag Gemeindeamt 49	2116	3116		300,00	200,00	440,42	300,00	200,00	440,42
SU 21 / 31	Summe Erträge / Einzahlungen operative Gebarung				1.600,00	1.500,00	1.440,48	1.600,00	1.500,00	1.440,48
1/029100-451000	Beheizung	2221	3221	23	5.500,00	5.000,00	4.708,70	5.500,00	5.000,00	4.708,70
1/029100-454000	Reinigungsmittel	2221	3221	23	500,00	500,00	190,44	500,00	500,00	190,44
1/029100-600000	Stromkosten	2222	3222	24	1.500,00	2.000,00	398,48	1.500,00	2.000,00	398,48
1/029100-600100	Stromkosten EEG Lainsitztal	2222	3222	24	200,00	500,00	61,18	200,00	500,00	61,18
1/029100-614000	Instandhaltung des Amtsgebäudes	2224	3224	24	1.000,00	1.000,00	1.274,90	1.000,00	1.000,00	1.274,90
1/029100-670000	Versicherung des Amtsgebäudes	2222	3222	24		2.000,00			2.000,00	
1/029100-711000	Gebühren für die Benützung von Gemeindeeinrichtungen und -anlagen	2225	3225	24	2.000,00	2.000,00	1.811,04	2.000,00	2.000,00	1.811,04
SU 22 / 32	Summe Aufwendungen / Auszahlungen operative Gebarung				10.700,00	13.000,00	8.444,74	10.700,00	13.000,00	8.444,74
SA 0 / SA 1	(0) Nettoergebnis (21 - 22) / (1) Geldfluss operative Gebarung (31 – 32)				-9.100,00	-11.500,00	-7.004,26	-9.100,00	-11.500,00	-7.004,26
SA01	Saldo (01) Haushaltsrücklagen (230 - 240)				0,00	0,00	0,00	0,00	0,00	0,00
SA00	Saldo (00) Nettoergebnis nach Haushaltsrücklagen (Saldo 0 + Saldo 01)				-9.100,00	-11.500,00	-7.004,26			
Investive Gebarung										
SU 33	Summe Einzahlungen investive Gebarung							0,00	0,00	0,00
SU 34	Summe Auszahlungen investive Gebarung							0,00	0,00	0,00
SA2	Saldo (2) Geldfluss aus der Investiven Gebarung (33 – 34)							0,00	0,00	0,00
SA3	Saldo (3) Nettofinanzierungssaldo (Saldo 1 + Saldo 2)							-9.100,00	-11.500,00	-7.004,26

		MVAG		VC QU	Ergebnisvoranschlag			Finanzierungsvoranschlag		
		EH	FH		VA 2026	VA 2025	RA 2024	VA 2026	VA 2025	RA 2024
Finanzierungstätigkeit										
SU 35	Summe Einzahlungen aus der Finanzierungstätigkeit							0,00	0,00	0,00
SU 36	Summe Auszahlungen aus der Finanzierungstätigkeit							0,00	0,00	0,00
SA4	Saldo (4) Geldfluss aus der Finanzierungstätigkeit (35 – 36)							0,00	0,00	0,00
SA5	Saldo (5) Geldfluss aus der voranschlagswirksamen Gebarung (Saldo 3 + Saldo 4)							-9.100,00	-11.500,00	-7.004,26
029120 Umbau/Modernisierung Amtsgebäude										
Operative Gebarung										
6/029120+871000	Kapitaltransfers aus Gemeinde-Bedarfszuweisungsmitteln	2121	3121	1			30.000,00			30.000,00
SU 21 / 31	Summe Erträge / Einzahlungen operative Gebarung				0,00	0,00	30.000,00	0,00	0,00	30.000,00
1/029120-680000	Planmäßige Abschreibung	2226			2.500,00	2.500,00	1.236,32			
SU 22 / 32	Summe Aufwendungen / Auszahlungen operative Gebarung				2.500,00	2.500,00	1.236,32	0,00	0,00	0,00
SA 0 / SA 1	(0) Nettoergebnis (21 - 22) / (1) Geldfluss operative Gebarung (31 – 32)				-2.500,00	-2.500,00	28.763,68	0,00	0,00	30.000,00
SA01	Saldo (01) Haushaltsrücklagen (230 - 240)				0,00	0,00	0,00	0,00	0,00	0,00
SA00	Saldo (00) Nettoergebnis nach Haushaltsrücklagen (Saldo 0 + Saldo 01)				-2.500,00	-2.500,00	28.763,68			
Investive Gebarung										
SU 33	Summe Einzahlungen investive Gebarung							0,00	0,00	0,00
5/029120-010000	Gebäude und Bauten	3413		1						24.818,84
SU 34	Summe Auszahlungen investive Gebarung							0,00	0,00	24.818,84
SA2	Saldo (2) Geldfluss aus der Investiven Gebarung (33 – 34)							0,00	0,00	-24.818,84
SA3	Saldo (3) Nettofinanzierungssaldo (Saldo 1 + Saldo 2)							0,00	0,00	5.181,16
Finanzierungstätigkeit										
SU 35	Summe Einzahlungen aus der Finanzierungstätigkeit							0,00	0,00	0,00
SU 36	Summe Auszahlungen aus der Finanzierungstätigkeit							0,00	0,00	0,00
SA4	Saldo (4) Geldfluss aus der Finanzierungstätigkeit (35 – 36)							0,00	0,00	0,00
SA5	Saldo (5) Geldfluss aus der voranschlagswirksamen Gebarung (Saldo 3 + Saldo 4)							0,00	0,00	5.181,16
029300 Haus Knapp Nr. 57										
Operative Gebarung										
SU 21 / 31	Summe Erträge / Einzahlungen operative Gebarung				0,00	0,00	0,00	0,00	0,00	0,00
1/029300-600000	Stromkosten	2222	3222		100,00		87,00	100,00		87,00
1/029300-670000	Versicherungen	2222	3222		600,00		15,02	600,00		15,02
1/029300-711000	Gebühren für die Benützung von Gemeindeeinrichtungen und -anlagen gemäß FAG	2225	3225		1.000,00	1.000,00	695,36	1.000,00	1.000,00	695,36
SU 22 / 32	Summe Aufwendungen / Auszahlungen operative Gebarung				1.700,00	1.000,00	797,38	1.700,00	1.000,00	797,38
SA 0 / SA 1	(0) Nettoergebnis (21 - 22) / (1) Geldfluss operative Gebarung (31 – 32)				-1.700,00	-1.000,00	-797,38	-1.700,00	-1.000,00	-797,38

		MVAG VC QU			Ergebnisvoranschlag			Finanzierungsvoranschlag		
		EH	FH		VA 2026	VA 2025	RA 2024	VA 2026	VA 2025	RA 2024
SA01	Saldo (01) Haushaltsrücklagen (230 - 240)				0,00	0,00	0,00	0,00	0,00	0,00
SA00	Saldo (00) Nettoergebnis nach Haushaltsrücklagen (Saldo 0 + Saldo 01)				-1.700,00	-1.000,00	-797,38			
Investive Gebarung										
SU 33	Summe Einzahlungen investive Gebarung							0,00	0,00	0,00
SU 34	Summe Auszahlungen investive Gebarung							0,00	0,00	0,00
SA2	Saldo (2) Geldfluss aus der Investiven Gebarung (33 – 34)							0,00	0,00	0,00
SA3	Saldo (3) Nettofinanzierungssaldo (Saldo 1 + Saldo 2)							-1.700,00	-1.000,00	-797,38
Finanzierungstätigkeit										
SU 35	Summe Einzahlungen aus der Finanzierungstätigkeit							0,00	0,00	0,00
SU 36	Summe Auszahlungen aus der Finanzierungstätigkeit							0,00	0,00	0,00
SA4	Saldo (4) Geldfluss aus der Finanzierungstätigkeit (35 – 36)							0,00	0,00	0,00
SA5	Saldo (5) Geldfluss aus der voranschlagswirksamen Gebarung (Saldo 3 + Saldo 4)							-1.700,00	-1.000,00	-797,38
03 Bauverwaltung										
031 Amt für Raumordnung und Raumplanung										
031000 FLÄCHENWIDMUNG										
Operative Gebarung										
2/031000+829000	Ersätze für Parzellierungskosten	2116	3116	18		100,00			100,00	
SU 21 / 31	Summe Erträge / Einzahlungen operative Gebarung				0,00	100,00	0,00	0,00	100,00	0,00
1/031000-680000	Planmäßige Abschreibung	2226			1.700,00	1.700,00	1.653,90			
1/031000-728100	Entgelt für diverse Leistg. (Baulandbil., DKM)	2225	3225	24	1.000,00	1.000,00	15.235,13	1.000,00	1.000,00	15.235,13
SU 22 / 32	Summe Aufwendungen / Auszahlungen operative Gebarung				2.700,00	2.700,00	16.889,03	1.000,00	1.000,00	15.235,13
SA 0 / SA 1	(0) Nettoergebnis (21 - 22) / (1) Geldfluss operative Gebarung (31 – 32)				-2.700,00	-2.600,00	-16.889,03	-1.000,00	-900,00	-15.235,13
SA01	Saldo (01) Haushaltsrücklagen (230 - 240)				0,00	0,00	0,00	0,00	0,00	0,00
SA00	Saldo (00) Nettoergebnis nach Haushaltsrücklagen (Saldo 0 + Saldo 01)				-2.700,00	-2.600,00	-16.889,03			
Investive Gebarung										
SU 33	Summe Einzahlungen investive Gebarung							0,00	0,00	0,00
1/031000-070000	Änderung ROP		3411	2 42				7.000,00		
SU 34	Summe Auszahlungen investive Gebarung							7.000,00	0,00	0,00
SA2	Saldo (2) Geldfluss aus der Investiven Gebarung (33 – 34)							-7.000,00	0,00	0,00
SA3	Saldo (3) Nettofinanzierungssaldo (Saldo 1 + Saldo 2)							-8.000,00	-900,00	-15.235,13
Finanzierungstätigkeit										
SU 35	Summe Einzahlungen aus der Finanzierungstätigkeit							0,00	0,00	0,00
SU 36	Summe Auszahlungen aus der Finanzierungstätigkeit							0,00	0,00	0,00
SA4	Saldo (4) Geldfluss aus der Finanzierungstätigkeit (35 – 36)							0,00	0,00	0,00

		MVAG	VC QU	Ergebnisvoranschlag			Finanzierungsvoranschlag		
		EH	FH	VA 2026	VA 2025	RA 2024	VA 2026	VA 2025	RA 2024
SA5	Saldo (5) Geldfluss aus der voranschlagswirksamen Gebarung (Saldo 3 + Saldo 4)						-8.000,00	-900,00	-15.235,13
06	Sonstige Maßnahmen								
060	Beiträge an Verbände, Vereine oder sonstige Organisationen								
060000	BEITRÄGE AN VER- BÄNDE, VEREINE ETC.								
Operative Gebarung									
SU 21 / 31	Summe Erträge / Einzahlungen operative Gebarung			0,00	0,00	0,00	0,00	0,00	0,00
1/060000-726000	Gemeindevertreter- verband	2225	3225	24	17.000,00	15.000,00	13.645,54	17.000,00	15.000,00
SU 22 / 32	Summe Aufwendungen / Auszahlungen operative Gebarung			17.000,00	15.000,00	13.645,54	17.000,00	15.000,00	13.645,54
SA 0 / SA 1	(0) Nettoergebnis (21 - 22) / (1) Geldfluss operative Gebarung (31 – 32)			-17.000,00	-15.000,00	-13.645,54	-17.000,00	-15.000,00	-13.645,54
SA01	Saldo (01) Haushaltsrücklagen (230 - 240)			0,00	0,00	0,00	0,00	0,00	0,00
SA00	Saldo (00) Nettoergebnis nach Haushaltsrücklagen (Saldo 0 + Saldo 01)			-17.000,00	-15.000,00	-13.645,54			
Investive Gebarung									
SU 33	Summe Einzahlungen investive Gebarung						0,00	0,00	0,00
SU 34	Summe Auszahlungen investive Gebarung						0,00	0,00	0,00
SA2	Saldo (2) Geldfluss aus der Investiven Gebarung (33 – 34)						0,00	0,00	0,00
SA3	Saldo (3) Nettofinanzierungssaldo (Saldo 1 + Saldo 2)						-17.000,00	-15.000,00	-13.645,54
Finanzierungstätigkeit									
SU 35	Summe Einzahlungen aus der Finanzierungstätigkeit						0,00	0,00	0,00
SU 36	Summe Auszahlungen aus der Finanzierungstätigkeit						0,00	0,00	0,00
SA4	Saldo (4) Geldfluss aus der Finanzierungstätigkeit (35 – 36)						0,00	0,00	0,00
SA5	Saldo (5) Geldfluss aus der voranschlagswirksamen Gebarung (Saldo 3 + Saldo 4)						-17.000,00	-15.000,00	-13.645,54
062	Ehrungen und Auszeichnungen								
062000	Ehrungen und Auszeichnungen								
Operative Gebarung									
2/062000+828000	Beiträge Geschenk Bgm. Bruckner	2116	3116			660,00			660,00
SU 21 / 31	Summe Erträge / Einzahlungen operative Gebarung			0,00	0,00	660,00	0,00	0,00	660,00
1/062000-728000	Ehrungen u.Aus- zeichnungen	2225	3225	24	12.000,00	8.000,00	4.529,83	12.000,00	8.000,00
SU 22 / 32	Summe Aufwendungen / Auszahlungen operative Gebarung			12.000,00	8.000,00	4.529,83	12.000,00	8.000,00	4.529,83
SA 0 / SA 1	(0) Nettoergebnis (21 - 22) / (1) Geldfluss operative Gebarung (31 – 32)			-12.000,00	-8.000,00	-3.869,83	-12.000,00	-8.000,00	-3.869,83
SA01	Saldo (01) Haushaltsrücklagen (230 - 240)			0,00	0,00	0,00	0,00	0,00	0,00
SA00	Saldo (00) Nettoergebnis nach Haushaltsrücklagen (Saldo 0 + Saldo 01)			-12.000,00	-8.000,00	-3.869,83			
Investive Gebarung									
SU 33	Summe Einzahlungen investive Gebarung						0,00	0,00	0,00
SU 34	Summe Auszahlungen investive Gebarung						0,00	0,00	0,00
SA2	Saldo (2) Geldfluss aus der Investiven Gebarung (33 – 34)						0,00	0,00	0,00

MVAG					Ergebnisvoranschlag			Finanzierungsvoranschlag		
					VA 2026	VA 2025	RA 2024	VA 2026	VA 2025	RA 2024
SA3	Saldo (3) Nettofinanzierungssaldo (Saldo 1 + Saldo 2)							-12.000,00	-8.000,00	-3.869,83
Finanzierungstätigkeit										
SU 35	Summe Einzahlungen aus der Finanzierungstätigkeit							0,00	0,00	0,00
SU 36	Summe Auszahlungen aus der Finanzierungstätigkeit							0,00	0,00	0,00
SA4	Saldo (4) Geldfluss aus der Finanzierungstätigkeit (35 – 36)							0,00	0,00	0,00
SA5	Saldo (5) Geldfluss aus der voranschlagswirksamen Gebarung (Saldo 3 + Saldo 4)							-12.000,00	-8.000,00	-3.869,83
09	Personalbetreuung									
091	Personalaus- und Personalfortbildung									
091000	PERSONALAUS- BILDUNG									
Operative Gebarung										
SU 21 / 31	Summe Erträge / Einzahlungen operative Gebarung				0,00	0,00	0,00	0,00	0,00	0,00
1/091000-728000	Schulung der Bediensteten	2225	3225	24	6.000,00	5.000,00	8.726,00	6.000,00	5.000,00	8.726,00
SU 22 / 32	Summe Aufwendungen / Auszahlungen operative Gebarung				6.000,00	5.000,00	8.726,00	6.000,00	5.000,00	8.726,00
SA 0 / SA 1	(0) Nettoergebnis (21 - 22) / (1) Geldfluss operative Gebarung (31 – 32)				-6.000,00	-5.000,00	-8.726,00	-6.000,00	-5.000,00	-8.726,00
SA01	Saldo (01) Haushaltsrücklagen (230 - 240)				0,00	0,00	0,00	0,00	0,00	0,00
SA00	Saldo (00) Nettoergebnis nach Haushaltsrücklagen (Saldo 0 + Saldo 01)				-6.000,00	-5.000,00	-8.726,00			
Investive Gebarung										
SU 33	Summe Einzahlungen investive Gebarung							0,00	0,00	0,00
SU 34	Summe Auszahlungen investive Gebarung							0,00	0,00	0,00
SA2	Saldo (2) Geldfluss aus der Investiven Gebarung (33 – 34)							0,00	0,00	0,00
SA3	Saldo (3) Nettofinanzierungssaldo (Saldo 1 + Saldo 2)							-6.000,00	-5.000,00	-8.726,00
Finanzierungstätigkeit										
SU 35	Summe Einzahlungen aus der Finanzierungstätigkeit							0,00	0,00	0,00
SU 36	Summe Auszahlungen aus der Finanzierungstätigkeit							0,00	0,00	0,00
SA4	Saldo (4) Geldfluss aus der Finanzierungstätigkeit (35 – 36)							0,00	0,00	0,00
SA5	Saldo (5) Geldfluss aus der voranschlagswirksamen Gebarung (Saldo 3 + Saldo 4)							-6.000,00	-5.000,00	-8.726,00
094	Gemeinschaftspflege									
094000	GMEINSCHAFTSPFLEGE									
Operative Gebarung										
SU 21 / 31	Summe Erträge / Einzahlungen operative Gebarung				0,00	0,00	0,00	0,00	0,00	0,00
1/094000-729000	Betriebsausflüge	2225	3225	24	1.000,00	1.000,00		1.000,00	1.000,00	
SU 22 / 32	Summe Aufwendungen / Auszahlungen operative Gebarung				1.000,00	1.000,00	0,00	1.000,00	1.000,00	0,00
SA 0 / SA 1	(0) Nettoergebnis (21 - 22) / (1) Geldfluss operative Gebarung (31 – 32)				-1.000,00	-1.000,00	0,00	-1.000,00	-1.000,00	0,00
SA01	Saldo (01) Haushaltsrücklagen (230 - 240)				0,00	0,00	0,00	0,00	0,00	0,00
SA00	Saldo (00) Nettoergebnis nach Haushaltsrücklagen (Saldo 0 + Saldo 01)				-1.000,00	-1.000,00	0,00			

		MVAG	VC QU	Ergebnisvoranschlag			Finanzierungsvoranschlag		
		EH	FH	VA 2026	VA 2025	RA 2024	VA 2026	VA 2025	RA 2024
Investive Gebarung									
SU 33	Summe Einzahlungen investive Gebarung						0,00	0,00	0,00
SU 34	Summe Auszahlungen investive Gebarung						0,00	0,00	0,00
SA2	Saldo (2) Geldfluss aus der Investiven Gebarung (33 – 34)						0,00	0,00	0,00
SA3	Saldo (3) Nettofinanzierungssaldo (Saldo 1 + Saldo 2)						-1.000,00	-1.000,00	0,00
Finanzierungstätigkeit									
SU 35	Summe Einzahlungen aus der Finanzierungstätigkeit						0,00	0,00	0,00
SU 36	Summe Auszahlungen aus der Finanzierungstätigkeit						0,00	0,00	0,00
SA4	Saldo (4) Geldfluss aus der Finanzierungstätigkeit (35 – 36)						0,00	0,00	0,00
SA5	Saldo (5) Geldfluss aus der voranschlagswirksamen Gebarung (Saldo 3 + Saldo 4)						-1.000,00	-1.000,00	0,00

		MVAG			VC QU	Ergebnisvoranschlag			Finanzierungsvoranschlag		
		EH	FH			VA 2026	VA 2025	RA 2024	VA 2026	VA 2025	RA 2024
1 Öffentliche Ordnung und Sicherheit											
13	Sonderpolizei										
131	Bau- und Feuerpolizei										
131000	BAU-UND FEUERPOLIZEI										
Operative Gebarung											
2/131000+816000	Ersatz der Sachverständigenhonorare	2114	3114	13			3.500,00	746,80		3.500,00	746,80
SU 21 / 31	Summe Erträge / Einzahlungen operative Gebarung					0,00	3.500,00	746,80	0,00	3.500,00	746,80
1/131000-640000	Sachverständigen- honorare	2222	3222	24			500,00			500,00	
SU 22 / 32	Summe Aufwendungen / Auszahlungen operative Gebarung					0,00	500,00	0,00	0,00	500,00	0,00
SA 0 / SA 1	(0) Nettoergebnis (21 - 22) / (1) Geldfluss operative Gebarung (31 – 32)					0,00	3.000,00	746,80	0,00	3.000,00	746,80
SA01	Saldo (01) Haushaltsrücklagen (230 - 240)					0,00	0,00	0,00	0,00	0,00	0,00
SA00	Saldo (00) Nettoergebnis nach Haushaltsrücklagen (Saldo 0 + Saldo 01)					0,00	3.000,00	746,80			
Investive Gebarung											
SU 33	Summe Einzahlungen investive Gebarung								0,00	0,00	0,00
SU 34	Summe Auszahlungen investive Gebarung								0,00	0,00	0,00
SA2	Saldo (2) Geldfluss aus der Investiven Gebarung (33 – 34)								0,00	0,00	0,00
SA3	Saldo (3) Nettofinanzierungssaldo (Saldo 1 + Saldo 2)								0,00	3.000,00	746,80
Finanzierungstätigkeit											
SU 35	Summe Einzahlungen aus der Finanzierungstätigkeit								0,00	0,00	0,00
SU 36	Summe Auszahlungen aus der Finanzierungstätigkeit								0,00	0,00	0,00
SA4	Saldo (4) Geldfluss aus der Finanzierungstätigkeit (35 – 36)								0,00	0,00	0,00
SA5	Saldo (5) Geldfluss aus der voranschlagswirksamen Gebarung (Saldo 3 + Saldo 4)								0,00	3.000,00	746,80
133	Veterinärpolizei										
133000	Veterinärpolizei										
Operative Gebarung											
2/133000+808000	Erlöse für Hundemarken	2116	3116	16		100,00	100,00	5,00	100,00	100,00	5,00
SU 21 / 31	Summe Erträge / Einzahlungen operative Gebarung					100,00	100,00	5,00	100,00	100,00	5,00
SU 22 / 32	Summe Aufwendungen / Auszahlungen operative Gebarung					0,00	0,00	0,00	0,00	0,00	0,00
SA 0 / SA 1	(0) Nettoergebnis (21 - 22) / (1) Geldfluss operative Gebarung (31 – 32)					100,00	100,00	5,00	100,00	100,00	5,00
SA01	Saldo (01) Haushaltsrücklagen (230 - 240)					0,00	0,00	0,00	0,00	0,00	0,00
SA00	Saldo (00) Nettoergebnis nach Haushaltsrücklagen (Saldo 0 + Saldo 01)					100,00	100,00	5,00			
Investive Gebarung											
SU 33	Summe Einzahlungen investive Gebarung								0,00	0,00	0,00
SU 34	Summe Auszahlungen investive Gebarung								0,00	0,00	0,00
SA2	Saldo (2) Geldfluss aus der Investiven Gebarung (33 – 34)								0,00	0,00	0,00

		MVAG VC QU			Ergebnisvoranschlag			Finanzierungsvoranschlag		
		EH	FH		VA 2026	VA 2025	RA 2024	VA 2026	VA 2025	RA 2024
SA3	Saldo (3) Nettofinanzierungssaldo (Saldo 1 + Saldo 2)							100,00	100,00	5,00
Finanzierungstätigkeit										
SU 35	Summe Einzahlungen aus der Finanzierungstätigkeit							0,00	0,00	0,00
SU 36	Summe Auszahlungen aus der Finanzierungstätigkeit							0,00	0,00	0,00
SA4	Saldo (4) Geldfluss aus der Finanzierungstätigkeit (35 – 36)							0,00	0,00	0,00
SA5	Saldo (5) Geldfluss aus der voranschlagswirksamen Gebarung (Saldo 3 + Saldo 4)							100,00	100,00	5,00
16	Feuerwehrwesen									
163	Freiwillige Feuerwehren									
163000	FREIW.FEUERWEHREN									
Operative Gebarung										
2/163000+813000	Erträge aus der Auflösung von Investitionszuschüssen (Kapitaltransfers)	2127			2.000,00	2.000,00	137.007,41			
2/163000+861100	Zinsenzuschuß Darl. 1054 FSA FF-Haus Großsotten	2121	3121	15			97,50			97,50
SU 21 / 31	Summe Erträge / Einzahlungen operative Gebarung				2.000,00	2.000,00	137.104,91	0,00	0,00	97,50
1/163000-400000	Geringwertige Anschaffungen	2221	3221	23	100,00	500,00	1.274,55	100,00	500,00	1.274,55
1/163000-650000	Zinsen Darl. 1054 FSA FF-Großsotten	2241	3241	25			46,00			46,00
1/163000-670000	Versicherungen	2222	3222	24	8.000,00	5.000,00	4.319,03	8.000,00	5.000,00	4.319,03
1/163000-680000	Planmäßige Abschreibung	2226			9.500,00	9.500,00	142.585,54			
1/163000-754100	FF Großschönau	2231	3231	26	5.400,00	5.400,00	2.757,18	5.400,00	5.400,00	2.757,18
1/163000-754110	FF Großschönau - ausserordentliche Förderung	2231	3231		2.000,00			2.000,00		
1/163000-754200	FF Großsotten	2231	3231	26	4.000,00	4.000,00	1.200,00	4.000,00	4.000,00	1.200,00
1/163000-754210	FF Großsotten - ausserordentliche Förderung	2231	3231		8.000,00	1.200,00		8.000,00	1.200,00	
1/163000-754300	FF Friedreichs	2231	3231	26	2.400,00	2.400,00	1.200,00	2.400,00	2.400,00	1.200,00
1/163000-754310	FF Friedreichs - ausserordentliche Förderung	2231	3231		4.000,00	10.000,00		4.000,00	10.000,00	
1/163000-754400	FF Wachtberg	2231	3231	26	2.400,00	2.400,00	1.200,00	2.400,00	2.400,00	1.200,00
1/163000-754500	FF Engelstein	2231	3231	26	2.400,00	2.400,00	1.200,00	2.400,00	2.400,00	1.200,00
1/163000-754600	FF Mistelbach	2231	3231	26	2.400,00	2.400,00	1.200,00	2.400,00	2.400,00	1.200,00
1/163000-757000	Schulungen Feuerwehrmitglieder	2234	3234	27	500,00	500,00	87,00	500,00	500,00	87,00
SU 22 / 32	Summe Aufwendungen / Auszahlungen operative Gebarung				51.100,00	45.700,00	157.069,30	41.600,00	36.200,00	14.483,76
SA 0 / SA 1	(0) Nettoergebnis (21 - 22) / (1) Geldfluss operative Gebarung (31 – 32)				-49.100,00	-43.700,00	-19.964,39	-41.600,00	-36.200,00	-14.386,26
SA01	Saldo (01) Haushaltsrücklagen (230 - 240)				0,00	0,00	0,00	0,00	0,00	0,00
SA00	Saldo (00) Nettoergebnis nach Haushaltsrücklagen (Saldo 0 + Saldo 01)				-49.100,00	-43.700,00	-19.964,39			

		MVAG		VC QU	Ergebnisvoranschlag			Finanzierungsvoranschlag		
		EH	FH		VA 2026	VA 2025	RA 2024	VA 2026	VA 2025	RA 2024
Investive Gebarung										
SU 33	Summe Einzahlungen investive Gebarung							0,00	0,00	0,00
SU 34	Summe Auszahlungen investive Gebarung							0,00	0,00	0,00
SA2	Saldo (2) Geldfluss aus der Investiven Gebarung (33 – 34)							0,00	0,00	0,00
SA3	Saldo (3) Nettofinanzierungssaldo (Saldo 1 + Saldo 2)							-41.600,00	-36.200,00	-14.386,26
Finanzierungstätigkeit										
SU 35	Summe Einzahlungen aus der Finanzierungstätigkeit							0,00	0,00	0,00
1/163000-346000	Tilgung Darl. 1054 FSA FF-Großsotten		3614	65						2.166,57
SU 36	Summe Auszahlungen aus der Finanzierungstätigkeit							0,00	0,00	2.166,57
SA4	Saldo (4) Geldfluss aus der Finanzierungstätigkeit (35 – 36)							0,00	0,00	-2.166,57
SA5	Saldo (5) Geldfluss aus der voranschlagswirksamen Gebarung (Saldo 3 + Saldo 4)							-41.600,00	-36.200,00	-16.552,83
163600 FEUERWEHREN										
Operative Gebarung										
2/163600+861000	Zuschuß Darl. 1088 FSA FF Großschönau	2121	3121	15	800,00	800,00	518,93	800,00	800,00	518,93
SU 21 / 31	Summe Erträge / Einzahlungen operative Gebarung				800,00	800,00	518,93	800,00	800,00	518,93
1/163600-650000	Zinsen Darl. 1088 FSA FF Großschönau	2241	3241	25	800,00	800,00	504,68	800,00	800,00	504,68
1/163600-680000	Planmäßige Abschreibung	2226			5.100,00	5.000,00	5.644,81			
5/163600-799000	Zuweisungen an Verrechnungsrücklagen zwischen operativer Gebarung und Projekten	2225		1			83.053,34			
SU 22 / 32	Summe Aufwendungen / Auszahlungen operative Gebarung				5.900,00	5.800,00	89.202,83	800,00	800,00	504,68
SA 0 / SA 1	(0) Nettoergebnis (21 - 22) / (1) Geldfluss operative Gebarung (31 – 32)				-5.100,00	-5.000,00	-88.683,90	0,00	0,00	14,25
SA01	Saldo (01) Haushaltsrücklagen (230 - 240)				0,00	0,00	0,00	0,00	0,00	0,00
SA00	Saldo (00) Nettoergebnis nach Haushaltsrücklagen (Saldo 0 + Saldo 01)				-5.100,00	-5.000,00	-88.683,90			
Investive Gebarung										
6/163600+300000	UST Rückvergütung FF Großschönau		3331	1 33						66.399,40
SU 33	Summe Einzahlungen investive Gebarung							0,00	0,00	66.399,40
5/163600-010200	FF-Haus Großschönau Umbau		3413	1 40						-366,28
5/163600-020000	Notstromerzeuger Großschönau		3414	1						10.000,00
SU 34	Summe Auszahlungen investive Gebarung							0,00	0,00	9.633,72
SA2	Saldo (2) Geldfluss aus der Investiven Gebarung (33 – 34)							0,00	0,00	56.765,68
SA3	Saldo (3) Nettofinanzierungssaldo (Saldo 1 + Saldo 2)							0,00	0,00	56.779,93
Finanzierungstätigkeit										
SU 35	Summe Einzahlungen aus der Finanzierungstätigkeit							0,00	0,00	0,00
1/163600-346000	Tilgung Darl. 1088 FSA FF Großschönau		3614	65				8.800,00	8.800,00	8.800,00
SU 36	Summe Auszahlungen aus der Finanzierungstätigkeit							8.800,00	8.800,00	8.800,00

		MVAG VC QU			Ergebnisvoranschlag			Finanzierungsvoranschlag		
		EH	FH		VA 2026	VA 2025	RA 2024	VA 2026	VA 2025	RA 2024
SA4	Saldo (4) Geldfluss aus der Finanzierungstätigkeit (35 – 36)							-8.800,00	-8.800,00	-8.800,00
SA5	Saldo (5) Geldfluss aus der voranschlagswirksamen Gebarung (Saldo 3 + Saldo 4)							-8.800,00	-8.800,00	47.979,93
164	Förderung der Brandbekämpfung und Brandverhütung									
164000	FEUERWEHRWESEN									
Operative Gebarung										
SU 21 / 31	Summe Erträge / Einzahlungen operative Gebarung				0,00	0,00	0,00	0,00	0,00	0,00
1/164000-614000	Instandhaltung Löschteiche, Sirenen etc.	2224	3224	24	1.000,00	500,00		1.000,00	500,00	
1/164000-726000	Gemeindebeitrag für Bezirks- feuerwehrkommando	2225	3225	24	400,00	500,00	402,93	400,00	500,00	402,93
1/164000-728000	Entgelt für sonstige Leistg. z.B. Brandbekämpfung-Kosten	2225	3225	24	300,00	300,00		300,00	300,00	
SU 22 / 32	Summe Aufwendungen / Auszahlungen operative Gebarung				1.700,00	1.300,00	402,93	1.700,00	1.300,00	402,93
SA 0 / SA 1	(0) Nettoergebnis (21 - 22) / (1) Geldfluss operative Gebarung (31 – 32)				-1.700,00	-1.300,00	-402,93	-1.700,00	-1.300,00	-402,93
SA01	Saldo (01) Haushaltsrücklagen (230 - 240)				0,00	0,00	0,00	0,00	0,00	0,00
SA00	Saldo (00) Nettoergebnis nach Haushaltsrücklagen (Saldo 0 + Saldo 01)				-1.700,00	-1.300,00	-402,93			
Investive Gebarung										
SU 33	Summe Einzahlungen investive Gebarung							0,00	0,00	0,00
SU 34	Summe Auszahlungen investive Gebarung							0,00	0,00	0,00
SA2	Saldo (2) Geldfluss aus der Investiven Gebarung (33 – 34)							0,00	0,00	0,00
SA3	Saldo (3) Nettofinanzierungssaldo (Saldo 1 + Saldo 2)							-1.700,00	-1.300,00	-402,93
Finanzierungstätigkeit										
SU 35	Summe Einzahlungen aus der Finanzierungstätigkeit							0,00	0,00	0,00
SU 36	Summe Auszahlungen aus der Finanzierungstätigkeit							0,00	0,00	0,00
SA4	Saldo (4) Geldfluss aus der Finanzierungstätigkeit (35 – 36)							0,00	0,00	0,00
SA5	Saldo (5) Geldfluss aus der voranschlagswirksamen Gebarung (Saldo 3 + Saldo 4)							-1.700,00	-1.300,00	-402,93
17	Katastrophendienst									
179	Sonstige Einrichtungen und Maßnahmen									
179000	KATASTROPHENFÄLLE außergewöhnlichen Umfangs									
Operative Gebarung										
2/179000+813000	Erträge aus der Auflösung von Investitionszuschüssen (Kapitaltransfers)	2127			5.800,00	5.800,00	5.821,16			
SU 21 / 31	Summe Erträge / Einzahlungen operative Gebarung				5.800,00	5.800,00	5.821,16	0,00	0,00	0,00
1/179000-400000	Ausgaben für Katastrophenfälle, Verpflegung, Sandsäcke etc	2221	3221		300,00	100,00		300,00	100,00	
1/179000-680000	Planmäßige Abschreibung	2226			15.200,00	15.200,00	15.248,46			
SU 22 / 32	Summe Aufwendungen / Auszahlungen operative Gebarung				15.500,00	15.300,00	15.248,46	300,00	100,00	0,00

		MVAG VC QU		Ergebnisvoranschlag			Finanzierungsvoranschlag		
		EH	FH	VA 2026	VA 2025	RA 2024	VA 2026	VA 2025	RA 2024
SA 0 / SA 1	(0) Nettoergebnis (21 - 22) / (1) Geldfluss operative Gebarung (31 – 32)			-9.700,00	-9.500,00	-9.427,30	-300,00	-100,00	0,00
SA01	Saldo (01) Haushaltsrücklagen (230 - 240)			0,00	0,00	0,00	0,00	0,00	0,00
SA00	Saldo (00) Nettoergebnis nach Haushaltsrücklagen (Saldo 0 + Saldo 01)			-9.700,00	-9.500,00	-9.427,30			
Investive Gebarung									
SU 33	Summe Einzahlungen investive Gebarung						0,00	0,00	0,00
SU 34	Summe Auszahlungen investive Gebarung						0,00	0,00	0,00
SA2	Saldo (2) Geldfluss aus der Investiven Gebarung (33 – 34)						0,00	0,00	0,00
SA3	Saldo (3) Nettofinanzierungssaldo (Saldo 1 + Saldo 2)						-300,00	-100,00	0,00
Finanzierungstätigkeit									
SU 35	Summe Einzahlungen aus der Finanzierungstätigkeit						0,00	0,00	0,00
SU 36	Summe Auszahlungen aus der Finanzierungstätigkeit						0,00	0,00	0,00
SA4	Saldo (4) Geldfluss aus der Finanzierungstätigkeit (35 – 36)						0,00	0,00	0,00
SA5	Saldo (5) Geldfluss aus der voranschlagswirksamen Gebarung (Saldo 3 + Saldo 4)						-300,00	-100,00	0,00
18	Landesverteidigung								
180	Zivilschutz								
180000	Zivilschutz								
Operative Gebarung									
SU 21 / 31	Summe Erträge / Einzahlungen operative Gebarung			0,00	0,00	0,00	0,00	0,00	0,00
1/180000-726000	Mitgliedsbeitrag Zivilschutz	2225	3225	24	200,00	200,00	200,00	200,00	
SU 22 / 32	Summe Aufwendungen / Auszahlungen operative Gebarung			200,00	200,00	0,00	200,00	200,00	0,00
SA 0 / SA 1	(0) Nettoergebnis (21 - 22) / (1) Geldfluss operative Gebarung (31 – 32)			-200,00	-200,00	0,00	-200,00	-200,00	0,00
SA01	Saldo (01) Haushaltsrücklagen (230 - 240)			0,00	0,00	0,00	0,00	0,00	0,00
SA00	Saldo (00) Nettoergebnis nach Haushaltsrücklagen (Saldo 0 + Saldo 01)			-200,00	-200,00	0,00			
Investive Gebarung									
SU 33	Summe Einzahlungen investive Gebarung						0,00	0,00	0,00
SU 34	Summe Auszahlungen investive Gebarung						0,00	0,00	0,00
SA2	Saldo (2) Geldfluss aus der Investiven Gebarung (33 – 34)						0,00	0,00	0,00
SA3	Saldo (3) Nettofinanzierungssaldo (Saldo 1 + Saldo 2)						-200,00	-200,00	0,00
Finanzierungstätigkeit									
SU 35	Summe Einzahlungen aus der Finanzierungstätigkeit						0,00	0,00	0,00
SU 36	Summe Auszahlungen aus der Finanzierungstätigkeit						0,00	0,00	0,00
SA4	Saldo (4) Geldfluss aus der Finanzierungstätigkeit (35 – 36)						0,00	0,00	0,00
SA5	Saldo (5) Geldfluss aus der voranschlagswirksamen Gebarung (Saldo 3 + Saldo 4)						-200,00	-200,00	0,00

		MVAG	VC QU	Ergebnisvoranschlag			Finanzierungsvoranschlag		
		EH	FH	VA 2026	VA 2025	RA 2024	VA 2026	VA 2025	RA 2024
2 Unterricht, Erziehung, Sport und Wissenschaft									
21	Allgemeinbildender Unterricht								
210	Allgemeinbildende Pflichtschulen, gemeinsame Kosten								
210000	Allgemeinbildender Unterricht								
Operative Gebarung									
SU 21 / 31	Summe Erträge / Einzahlungen operative Gebarung			0,00	0,00	0,00	0,00	0,00	0,00
1/210000-728000	Entgelt für Schulmatrik	2225	3225	24	100,00	100,00	100,00	100,00	
SU 22 / 32	Summe Aufwendungen / Auszahlungen operative Gebarung			100,00	100,00	0,00	100,00	100,00	0,00
SA 0 / SA 1	(0) Nettoergebnis (21 - 22) / (1) Geldfluss operative Gebarung (31 – 32)			-100,00	-100,00	0,00	-100,00	-100,00	0,00
SA01	Saldo (01) Haushaltsrücklagen (230 - 240)			0,00	0,00	0,00	0,00	0,00	0,00
SA00	Saldo (00) Nettoergebnis nach Haushaltsrücklagen (Saldo 0 + Saldo 01)			-100,00	-100,00	0,00			
Investive Gebarung									
SU 33	Summe Einzahlungen investive Gebarung						0,00	0,00	0,00
SU 34	Summe Auszahlungen investive Gebarung						0,00	0,00	0,00
SA2	Saldo (2) Geldfluss aus der Investiven Gebarung (33 – 34)						0,00	0,00	0,00
SA3	Saldo (3) Nettofinanzierungssaldo (Saldo 1 + Saldo 2)						-100,00	-100,00	0,00
Finanzierungstätigkeit									
SU 35	Summe Einzahlungen aus der Finanzierungstätigkeit						0,00	0,00	0,00
SU 36	Summe Auszahlungen aus der Finanzierungstätigkeit						0,00	0,00	0,00
SA4	Saldo (4) Geldfluss aus der Finanzierungstätigkeit (35 – 36)						0,00	0,00	0,00
SA5	Saldo (5) Geldfluss aus der voranschlagswirksamen Gebarung (Saldo 3 + Saldo 4)						-100,00	-100,00	0,00
211	Volksschulen								
211000	Volksschulen								
Operative Gebarung									
2/211000+810000	Stromeinspeisung EEG	2114	3114		200,00		200,00		
2/211000+813000	Erträge aus der Auflösung von Investitionszuschüssen (Kapitaltransfers)	2127			200,00				
2/211000+816000	Betriebskostenersatz, TDW und BETZ und FWG	2114	3114	13	20.000,00	18.000,00	41.187,77	20.000,00	18.000,00
2/211000+828100	PV Ertrag Volksschule	2116	3116	18	2.000,00	2.000,00	1.176,79	2.000,00	2.000,00
SU 21 / 31	Summe Erträge / Einzahlungen operative Gebarung				22.400,00	20.000,00	42.364,56	22.200,00	20.000,00
1/211000-400000	Geringwertige Anschaffungen Lehrmittel, kleine Möbel etc.	2221	3221	23	1.500,00	1.500,00	901,28	1.500,00	1.500,00
1/211000-451000	Beheizung Neue Volksschule	2221	3221	23	14.000,00	12.000,00	11.218,90	14.000,00	12.000,00
1/211000-454000	Reinigungsmaterial	2221	3221	23	1.200,00	1.200,00	753,41	1.200,00	1.200,00
1/211000-456000	Büromaterial	2221	3221	23	1.000,00	1.500,00	463,32	1.000,00	1.500,00

		MVAG VC QU			Ergebnisvoranschlag			Finanzierungsvoranschlag		
		EH	FH		VA 2026	VA 2025	RA 2024	VA 2026	VA 2025	RA 2024
1/211000-457000	Gesetzblätter, Zeitschriften, Formul.	2221	3221	23	200,00	500,00	72,44	200,00	500,00	72,44
1/211000-459000	Sonstige Verbrauchs- güter	2221	3221	23	200,00	500,00		200,00	500,00	
1/211000-521000	Bezüge sonstg. ganzjährige Arbeiter	2211	3211	20	42.000,00	32.000,00	30.444,08	42.000,00	32.000,00	30.444,08
1/211000-580000	Dienstgeberbeitrag (FBAF)	2212	3212	20	3.000,00	1.000,00	527,68	3.000,00	1.000,00	527,68
1/211000-582000	DGB Sozialversicherungsbeiträge	2212	3212	20	8.000,00	4.000,00	3.663,32	8.000,00	4.000,00	3.663,32
1/211000-600000	Beleuchtung/Strom Neue Volksschule	2222	3222	24	8.000,00	10.000,00	13.519,94	8.000,00	10.000,00	13.519,94
1/211000-600100	Stromkosten EEG Lainsitztal	2222	3222	24	300,00	1.000,00	7,75	300,00	1.000,00	7,75
1/211000-614000	Instandhaltung der Gebäude	2224	3224	24	3.000,00	2.500,00	231,98	3.000,00	2.500,00	231,98
1/211000-616000	Instandhaltung der Maschinen	2224	3224	24	2.000,00	2.000,00	1.986,22	2.000,00	2.000,00	1.986,22
1/211000-618000	Instandhaltung der Schuleinrichtung	2224	3224	24	6.000,00	1.000,00	1.032,78	6.000,00	1.000,00	1.032,78
1/211000-621000	Transport der Kinder	2222	3222	24	1.000,00	1.000,00	684,50	1.000,00	1.000,00	684,50
1/211000-630000	Portogebühren	2222	3222	24	100,00	100,00		100,00	100,00	
1/211000-631000	Telefongebühren	2222	3222	24	1.000,00	800,00	620,89	1.000,00	800,00	620,89
1/211000-670000	Versicherungen	2222	3222	24	6.000,00	6.000,00	5.700,70	6.000,00	6.000,00	5.700,70
1/211000-680000	Planmäßige Abschreibung	2226			17.000,00	17.000,00	16.923,40			
1/211000-711000	Gebühren für die Benützung von Gemeindeeinrichtungen und -anlagen	2225	3225	24	8.500,00	8.000,00	8.307,22	8.500,00	8.000,00	8.307,22
1/211000-725000	Lehrer-und Schüler- bücherei	2225	3225	24	200,00	500,00	237,05	200,00	500,00	237,05
1/211000-728000	Unterrichtsfilm- beitrags	2225	3225	24	400,00	400,00	353,51	400,00	400,00	353,51
1/211000-728100	Rundfunkgebühr	2225	3225	24	100,00	100,00		100,00	100,00	
1/211000-768000	Beistellung von Unterrichtsmaterial	2234	3234	27	1.000,00	1.000,00	647,50	1.000,00	1.000,00	647,50
SU 22 / 32	Summe Aufwendungen / Auszahlungen operative Gebarung				125.700,00	105.600,00	98.297,87	108.700,00	88.600,00	81.374,47
SA 0 / SA 1	(0) Nettoergebnis (21 - 22) / (1) Geldfluss operative Gebarung (31 – 32)				-103.300,00	-85.600,00	-55.933,31	-86.500,00	-68.600,00	-39.009,91
SA01	Saldo (01) Haushaltsrücklagen (230 - 240)				0,00	0,00	0,00	0,00	0,00	0,00
SA00	Saldo (00) Nettoergebnis nach Haushaltsrücklagen (Saldo 0 + Saldo 01)				-103.300,00	-85.600,00	-55.933,31			
Investive Gebarung										
SU 33	Summe Einzahlungen investive Gebarung							0,00	0,00	0,00
1/211000-020000	Ankauf von Maschinen		3414	2 41				1.500,00		
1/211000-042000	Amts-, Betriebs- und Geschäftsausstattung		3415	2 41				1.000,00	1.000,00	3.815,16
SU 34	Summe Auszahlungen investive Gebarung							2.500,00	1.000,00	3.815,16
SA2	Saldo (2) Geldfluss aus der Investiven Gebarung (33 – 34)							-2.500,00	-1.000,00	-3.815,16
SA3	Saldo (3) Nettofinanzierungssaldo (Saldo 1 + Saldo 2)							-89.000,00	-69.600,00	-42.825,07
Finanzierungstätigkeit										
SU 35	Summe Einzahlungen aus der Finanzierungstätigkeit							0,00	0,00	0,00
SU 36	Summe Auszahlungen aus der Finanzierungstätigkeit							0,00	0,00	0,00
SA4	Saldo (4) Geldfluss aus der Finanzierungstätigkeit (35 – 36)							0,00	0,00	0,00
SA5	Saldo (5) Geldfluss aus der voranschlagswirksamen Gebarung (Saldo 3 + Saldo 4)							-89.000,00	-69.600,00	-42.825,07

		MVAG VC QU			Ergebnisvoranschlag			Finanzierungsvoranschlag		
		EH	FH		VA 2026	VA 2025	RA 2024	VA 2026	VA 2025	RA 2024
212	Mittelschulen									
212000	SCHULGEMEINDEVER- BANDSUMLAGE									
Operative Gebarung										
SU 21 / 31	Summe Erträge / Einzahlungen operative Gebarung				0,00	0,00	0,00	0,00	0,00	0,00
1/212000-752000	Transfers an Gemeinden, Gemeindeverbände (ohne marktbestimmte Tätigkeit) und Gemeindefonds	2231	3231	26	115.000,00	120.000,00	92.402,63	115.000,00	120.000,00	92.402,63
SU 22 / 32	Summe Aufwendungen / Auszahlungen operative Gebarung				115.000,00	120.000,00	92.402,63	115.000,00	120.000,00	92.402,63
SA 0 / SA 1	(0) Nettoergebnis (21 - 22) / (1) Geldfluss operative Gebarung (31 – 32)				-115.000,00	-120.000,00	-92.402,63	-115.000,00	-120.000,00	-92.402,63
SA01	Saldo (01) Haushaltsrücklagen (230 - 240)				0,00	0,00	0,00	0,00	0,00	0,00
SA00	Saldo (00) Nettoergebnis nach Haushaltsrücklagen (Saldo 0 + Saldo 01)				-115.000,00	-120.000,00	-92.402,63			
Investive Gebarung										
SU 33	Summe Einzahlungen investive Gebarung							0,00	0,00	0,00
SU 34	Summe Auszahlungen investive Gebarung							0,00	0,00	0,00
SA2	Saldo (2) Geldfluss aus der Investiven Gebarung (33 – 34)							0,00	0,00	0,00
SA3	Saldo (3) Nettofinanzierungssaldo (Saldo 1 + Saldo 2)							-115.000,00	-120.000,00	-92.402,63
Finanzierungstätigkeit										
SU 35	Summe Einzahlungen aus der Finanzierungstätigkeit							0,00	0,00	0,00
SU 36	Summe Auszahlungen aus der Finanzierungstätigkeit							0,00	0,00	0,00
SA4	Saldo (4) Geldfluss aus der Finanzierungstätigkeit (35 – 36)							0,00	0,00	0,00
SA5	Saldo (5) Geldfluss aus der voranschlagswirksamen Gebarung (Saldo 3 + Saldo 4)							-115.000,00	-120.000,00	-92.402,63
22	Berufsbildender Unterricht; Anstalten der Bildung für Lehrerinnen und Lehrer sowie Erzieherinnen und Erzieher									
220	Berufsbildende Pflichtschulen									
220000	BERUFSBILDENDER UNTERRICHT									
Operative Gebarung										
SU 21 / 31	Summe Erträge / Einzahlungen operative Gebarung				0,00	0,00	0,00	0,00	0,00	0,00
1/220000-751000	Berufschulerhaltsbeitrag	2231	3231	26	5.400,00	5.100,00	5.010,00	5.400,00	5.100,00	5.010,00
SU 22 / 32	Summe Aufwendungen / Auszahlungen operative Gebarung				5.400,00	5.100,00	5.010,00	5.400,00	5.100,00	5.010,00
SA 0 / SA 1	(0) Nettoergebnis (21 - 22) / (1) Geldfluss operative Gebarung (31 – 32)				-5.400,00	-5.100,00	-5.010,00	-5.400,00	-5.100,00	-5.010,00
SA01	Saldo (01) Haushaltsrücklagen (230 - 240)				0,00	0,00	0,00	0,00	0,00	0,00
SA00	Saldo (00) Nettoergebnis nach Haushaltsrücklagen (Saldo 0 + Saldo 01)				-5.400,00	-5.100,00	-5.010,00			
Investive Gebarung										
SU 33	Summe Einzahlungen investive Gebarung							0,00	0,00	0,00
SU 34	Summe Auszahlungen investive Gebarung							0,00	0,00	0,00
SA2	Saldo (2) Geldfluss aus der Investiven Gebarung (33 – 34)							0,00	0,00	0,00

		MVAG VC QU			Ergebnisvoranschlag			Finanzierungsvoranschlag		
		EH	FH		VA 2026	VA 2025	RA 2024	VA 2026	VA 2025	RA 2024
SA3	Saldo (3) Nettofinanzierungssaldo (Saldo 1 + Saldo 2)							-5.400,00	-5.100,00	-5.010,00
Finanzierungstätigkeit										
SU 35	Summe Einzahlungen aus der Finanzierungstätigkeit							0,00	0,00	0,00
SU 36	Summe Auszahlungen aus der Finanzierungstätigkeit							0,00	0,00	0,00
SA4	Saldo (4) Geldfluss aus der Finanzierungstätigkeit (35 – 36)							0,00	0,00	0,00
SA5	Saldo (5) Geldfluss aus der voranschlagswirksamen Gebarung (Saldo 3 + Saldo 4)							-5.400,00	-5.100,00	-5.010,00
23	Förderung des Unterrichts									
232	Schülerinnen- und Schülerbetreuung									
232000	FÖRDERUNG DES UNTERRICHTS									
Operative Gebarung										
SU 21 / 31	Summe Erträge / Einzahlungen operative Gebarung				0,00	0,00	0,00	0,00	0,00	0,00
1/232000-729000	Sport- und Projektwochen	2225	3225	24	1.500,00	2.000,00	2.160,00	1.500,00	2.000,00	2.160,00
SU 22 / 32	Summe Aufwendungen / Auszahlungen operative Gebarung				1.500,00	2.000,00	2.160,00	1.500,00	2.000,00	2.160,00
SA 0 / SA 1	(0) Nettoergebnis (21 - 22) / (1) Geldfluss operative Gebarung (31 – 32)				-1.500,00	-2.000,00	-2.160,00	-1.500,00	-2.000,00	-2.160,00
SA01	Saldo (01) Haushaltsrücklagen (230 - 240)				0,00	0,00	0,00	0,00	0,00	0,00
SA00	Saldo (00) Nettoergebnis nach Haushaltsrücklagen (Saldo 0 + Saldo 01)				-1.500,00	-2.000,00	-2.160,00			
Investive Gebarung										
SU 33	Summe Einzahlungen investive Gebarung							0,00	0,00	0,00
SU 34	Summe Auszahlungen investive Gebarung							0,00	0,00	0,00
SA2	Saldo (2) Geldfluss aus der Investiven Gebarung (33 – 34)							0,00	0,00	0,00
SA3	Saldo (3) Nettofinanzierungssaldo (Saldo 1 + Saldo 2)							-1.500,00	-2.000,00	-2.160,00
Finanzierungstätigkeit										
SU 35	Summe Einzahlungen aus der Finanzierungstätigkeit							0,00	0,00	0,00
SU 36	Summe Auszahlungen aus der Finanzierungstätigkeit							0,00	0,00	0,00
SA4	Saldo (4) Geldfluss aus der Finanzierungstätigkeit (35 – 36)							0,00	0,00	0,00
SA5	Saldo (5) Geldfluss aus der voranschlagswirksamen Gebarung (Saldo 3 + Saldo 4)							-1.500,00	-2.000,00	-2.160,00
24	Vorschulische Erziehung									
240	Kindergärten									
240000	KINDERGARTEN									
Operative Gebarung										
2/240000+810000	Elternbeiträge	2114	3114	13	3.500,00	3.000,00	4.832,10	3.500,00	3.000,00	4.832,10
2/240000+810100	Ersatz für Ferienbetreuung	2114	3114	13	500,00	500,00	586,28	500,00	500,00	513,27
2/240000+810200	Ersatz für Beförderung von Kindern	2114	3114	13	12.000,00	14.000,00	11.882,50	12.000,00	14.000,00	11.322,50
2/240000+810300	Erträge aus PV Anlage	2114	3114	13	500,00	500,00	377,35	500,00	500,00	377,35

Voranschlag 2026

Marktgemeinde Großschönau

Ergebnis- und Finanzierungsvoranschlag Detailnachweis

		MVAG		VC QU	Ergebnisvoranschlag			Finanzierungsvoranschlag		
		EH	FH		VA 2026	VA 2025	RA 2024	VA 2026	VA 2025	RA 2024
2/240000+810400	Stromeinspeisung EEG	2114	3114		100,00			100,00		
2/240000+813000	Erträge aus der Auflösung von Investitionszuschüssen (Kapitaltransfers)	2127			6.600,00	2.300,00	2.340,00			
2/240000+860000	Ersatz Bundessozialamt MAG Mensch&Arbeit GmbH	2121	3121	15	22.000,00	20.000,00	18.300,68	22.000,00	20.000,00	18.300,68
2/240000+861000	Bundesförderung Kindergarten	2121	3121	15	54.000,00	54.000,00	4.700,00	54.000,00	54.000,00	4.700,00
6/240000+899000	Entnahmen aus Verrechnungsrücklagen zwischen operativer Gebarung und Projekten	2116		1			12.644,94			
SU 21 / 31	Summe Erträge / Einzahlungen operative Gebarung				99.200,00	94.300,00	55.663,85	92.600,00	92.000,00	40.045,90
1/240000-400000	Anschaffungen Gruppe I (Möbel,Bücher,Spiele)	2221	3221	23	1.000,00	1.200,00	75,12	1.000,00	1.200,00	75,12
1/240000-400100	Anschaffungen Gruppe II Möbel,Bücher,Spiele	2221	3221	23	1.000,00	1.200,00	-25,11	1.000,00	1.200,00	-25,11
1/240000-400200	Ferienbetreuung/Nachmittags- betreuung Anschaffungen	2221	3221	23	400,00	300,00		400,00	300,00	
1/240000-430000	Lebensmittel	2221	3221	23	500,00	500,00	561,54	500,00	500,00	561,54
1/240000-451000	Beheizung	2221	3221	23	6.500,00	6.000,00	5.693,69	6.500,00	6.000,00	5.693,69
1/240000-454000	Reinigungsmittel und Haushaltsartikel	2221	3221	23	500,00	500,00	494,23	500,00	500,00	494,23
1/240000-456000	Büromaterial	2221	3221	23	500,00	500,00	469,26	500,00	500,00	469,26
1/240000-511000	Bezüge Vertragsbe- dienstete-Schema II	2211	3211	20	78.000,00	85.000,00	85.373,52	78.000,00	85.000,00	85.373,52
1/240000-511100	Entschädigung MAG Mensch&Arbeit GmbH	2211	3211	20	22.000,00	20.000,00	21.085,71	22.000,00	20.000,00	21.085,71
1/240000-523000	Geldbezüge der nicht ganzjährig beschäftigten Arbeiterinnen und Arbeiter	2211	3211		500,00			500,00		
1/240000-565000	Fortbildung d. KG HelferIn	2211	3211	20	1.000,00	1.000,00	2.655,00	1.000,00	1.000,00	2.655,00
1/240000-580000	Dienstgeberbeitrag (FBAF)	2212	3212	20	4.000,00	3.500,00	2.854,73	4.000,00	3.500,00	2.854,73
1/240000-582000	DGB Sozialversicherungsbeiträge	2212	3212	20	22.000,00	21.000,00	19.819,02	22.000,00	21.000,00	19.819,02
1/240000-600000	Strom	2222	3222	24	1.000,00	1.000,00	1.084,81	1.000,00	1.000,00	1.084,81
1/240000-600100	Stromkosten EEG Lainsitztal	2222	3222	24	200,00	500,00	29,81	200,00	500,00	29,81
1/240000-614000	Instandhaltung d. KG.Gebäudes	2224	3224	24	1.000,00	1.000,00	1.368,66	1.000,00	1.000,00	13.201,99
1/240000-616000	Instandhaltung der Einricht.u.Spielgeräte	2224	3224	24	500,00	500,00	1.895,63	500,00	500,00	8.542,63
1/240000-618000	Instandhaltung der Einrichtung	2224	3224	24	500,00	600,00	247,05	500,00	600,00	247,05
1/240000-620000	Transportkosten für Kinder	2222	3222	24	30.000,00	27.000,00	32.441,73	30.000,00	27.000,00	32.441,73
1/240000-631000	Telefongebühren	2222	3222	24	500,00	500,00	438,01	500,00	500,00	438,01
1/240000-670000	Versicherungen	2222	3222	24	1.200,00	1.200,00	1.124,43	1.200,00	1.200,00	1.124,43
1/240000-680000	Planmäßige Abschreibung	2226			14.600,00	14.600,00	8.334,02			
1/240000-711000	Gebühren für die Benützung von Gemeindeeinrichtungen und -anlagen	2225	3225	24	2.000,00	2.000,00	1.501,45	2.000,00	2.000,00	1.501,45
1/240000-724000	Reisegebühren	2225	3225	24	100,00	100,00	239,40	100,00	100,00	239,40
1/240000-728100	Rundfunkgebühr	2225	3225	24	100,00	100,00		100,00	100,00	

		MVAG VC QU			Ergebnisvoranschlag			Finanzierungsvoranschlag		
		EH	FH		VA 2026	VA 2025	RA 2024	VA 2026	VA 2025	RA 2024
1/240000-729000	Sonst. Ausgaben Gr. I Bastelmaterial	2225	3225	24	1.400,00	1.400,00	1.708,84	1.400,00	1.400,00	1.708,84
1/240000-729100	Sonst. Ausgaben Gr. II Bastelmaterial	2225	3225	24	1.400,00	1.400,00	1.763,70	1.400,00	1.400,00	1.763,70
1/240000-729200	Sprachoffensive Kindergarten	2225	3225	24		500,00			500,00	
SU 22 / 32	Summe Aufwendungen / Auszahlungen operative Gebarung				192.400,00	193.100,00	191.234,25	177.800,00	178.500,00	201.380,56
SA 0 / SA 1	(0) Nettoergebnis (21 - 22) / (1) Geldfluss operative Gebarung (31 – 32)				-93.200,00	-98.800,00	-135.570,40	-85.200,00	-86.500,00	-161.334,66
SA01	Saldo (01) Haushaltsrücklagen (230 - 240)				0,00	0,00	0,00	0,00	0,00	0,00
SA00	Saldo (00) Nettoergebnis nach Haushaltsrücklagen (Saldo 0 + Saldo 01)				-93.200,00	-98.800,00	-135.570,40			
Investive Gebarung										
6/240000+301000	Förderung Schul- und Kindergartenfonds		3331	1						13.200,00
6/240000+301100	KIP Mittel 2023		3331	1						25.844,94
SU 33	Summe Einzahlungen investive Gebarung							0,00	0,00	39.044,94
1/240000-020000	Ankauf von Maschinen		3414	2 41				100,00	100,00	
1/240000-042000	Amts-, Betriebs- und Geschäftsausstattung		3415	2				500,00	100,00	3.447,38
5/240000-042000	Amts-, Betriebs- und Geschäftsausstattung		3415	1						51.689,88
SU 34	Summe Auszahlungen investive Gebarung							600,00	200,00	55.137,26
SA2	Saldo (2) Geldfluss aus der Investiven Gebarung (33 – 34)							-600,00	-200,00	-16.092,32
SA3	Saldo (3) Nettofinanzierungssaldo (Saldo 1 + Saldo 2)							-85.800,00	-86.700,00	-177.426,98
Finanzierungstätigkeit										
SU 35	Summe Einzahlungen aus der Finanzierungstätigkeit							0,00	0,00	0,00
SU 36	Summe Auszahlungen aus der Finanzierungstätigkeit							0,00	0,00	0,00
SA4	Saldo (4) Geldfluss aus der Finanzierungstätigkeit (35 – 36)							0,00	0,00	0,00
SA5	Saldo (5) Geldfluss aus der voranschlagswirksamen Gebarung (Saldo 3 + Saldo 4)							-85.800,00	-86.700,00	-177.426,98
25 Außerschulische Jugendberziehung										
259 Sonstige Einrichtungen und Maßnahmen										
259000 AUSSERSCHUL.JUGEND- ERZIEHUNG										
Operative Gebarung										
2/259000+813000	Erträge aus der Auflösung von Investitionszuschüssen (Kapitaltransfers)	2127			3.100,00	3.100,00	3.100,00			
SU 21 / 31	Summe Erträge / Einzahlungen operative Gebarung				3.100,00	3.100,00	3.100,00	0,00	0,00	0,00
1/259000-680000	Planmäßige Abschreibung	2226			10.900,00	10.900,00	10.851,00			
1/259000-757000	Jugendförderung Mitgliedsbeitrag	2234	3234	27	2.500,00	2.000,00	6.111,95	2.500,00	2.000,00	6.111,95
SU 22 / 32	Summe Aufwendungen / Auszahlungen operative Gebarung				13.400,00	12.900,00	16.962,95	2.500,00	2.000,00	6.111,95
SA 0 / SA 1	(0) Nettoergebnis (21 - 22) / (1) Geldfluss operative Gebarung (31 – 32)				-10.300,00	-9.800,00	-13.862,95	-2.500,00	-2.000,00	-6.111,95
SA01	Saldo (01) Haushaltsrücklagen (230 - 240)				0,00	0,00	0,00	0,00	0,00	0,00
SA00	Saldo (00) Nettoergebnis nach Haushaltsrücklagen (Saldo 0 + Saldo 01)				-10.300,00	-9.800,00	-13.862,95			

		MVAG VC QU			Ergebnisvoranschlag			Finanzierungsvoranschlag		
		EH	FH		VA 2026	VA 2025	RA 2024	VA 2026	VA 2025	RA 2024
Investive Gebarung										
SU 33	Summe Einzahlungen investive Gebarung							0,00	0,00	0,00
SU 34	Summe Auszahlungen investive Gebarung							0,00	0,00	0,00
SA2	Saldo (2) Geldfluss aus der Investiven Gebarung (33 – 34)							0,00	0,00	0,00
SA3	Saldo (3) Nettofinanzierungssaldo (Saldo 1 + Saldo 2)							-2.500,00	-2.000,00	-6.111,95
Finanzierungstätigkeit										
SU 35	Summe Einzahlungen aus der Finanzierungstätigkeit							0,00	0,00	0,00
SU 36	Summe Auszahlungen aus der Finanzierungstätigkeit							0,00	0,00	0,00
SA4	Saldo (4) Geldfluss aus der Finanzierungstätigkeit (35 – 36)							0,00	0,00	0,00
SA5	Saldo (5) Geldfluss aus der voranschlagswirksamen Gebarung (Saldo 3 + Saldo 4)							-2.500,00	-2.000,00	-6.111,95
259100 Tagesbetreuung										
Operative Gebarung										
2/259100+810000	Elternbeiträge	2114	3114	13	6.000,00	4.000,00	5.301,40	6.000,00	4.000,00	5.478,41
2/259100+810100	Ersatz Essen, Jausen	2114	3114	13	3.000,00	2.500,00	2.520,74	3.000,00	2.500,00	2.657,01
2/259100+810200	Kinderbetreuungsbeitrag Land NÖ	2114	3114	13	26.000,00	22.000,00	26.040,81	26.000,00	22.000,00	26.040,81
2/259100+810300	Stromeinspeisung EEG	2114	3114		100,00			100,00		
2/259100+861000	Landesförderung Personalkostenersätze	2121	3121	15	25.000,00	25.000,00	12.929,79	25.000,00	25.000,00	12.929,79
2/259100+861100	Zinsenzuschuß Darl 1075	2121	3121	15	4.300,00	3.900,00	4.305,00	4.300,00	3.900,00	4.305,00
2/259100+861200	Landesförderung TBE 2024-2026	2121	3121	15		30.000,00			30.000,00	
SU 21 / 31	Summe Erträge / Einzahlungen operative Gebarung				64.400,00	87.400,00	51.097,74	64.400,00	87.400,00	51.411,02
1/259100-400000	Anschaffungen, Spiele etc.	2221	3221	23	1.000,00	1.000,00	981,14	1.000,00	1.000,00	981,14
1/259100-430000	Mittagessen, Jausen	2221	3221	23	2.500,00	2.500,00	2.679,70	2.500,00	2.500,00	2.679,70
1/259100-451000	Beheizung	2221	3221	23		400,00			400,00	
1/259100-454000	Reinigungsmittel	2221	3221	23	200,00	200,00	5,54	200,00	200,00	5,54
1/259100-456000	Büromaterial	2221	3221	23	200,00	500,00	146,68	200,00	500,00	146,68
1/259100-510000	Geldbezüge der Vertragsbediensteten	2211	3211	20		64.000,00	64.557,88		64.000,00	64.557,88
1/259100-511000	Geldbezüge der Vertragsbediensteten in handwerklicher Verwendung	2211	3211		68.000,00			68.000,00		
1/259100-565000	Fortbildung	2211	3211	20	500,00	500,00	617,00	500,00	500,00	617,00
1/259100-580000	DGB zum Familienausgleichsfonds	2212	3212	20	3.000,00	2.500,00	2.187,27	3.000,00	2.500,00	2.187,27
1/259100-582000	Dienstgeberbeiträge BVA	2212	3212	20	16.000,00	15.000,00	14.797,07	16.000,00	15.000,00	14.797,07
1/259100-600000	Beleuchtung	2222	3222	24		200,00			200,00	
1/259100-600100	Stromkosten EEG Lainsitztal	2222	3222	24	100,00	100,00	29,80	100,00	100,00	29,80
1/259100-614000	Instandhaltung des Gebäudes	2224	3224	24	500,00	500,00	56,60	500,00	500,00	56,60
1/259100-618000	Instandhaltung der Einrichtung	2224	3224	24	100,00	100,00		100,00	100,00	
1/259100-650100	Zinsen Darl. 1075	2241	3241	25	4.300,00	1.300,00	4.860,40	4.300,00	1.300,00	4.860,40
1/259100-670000	Versicherungen	2222	3222		600,00	500,00	492,34	600,00	500,00	492,34

		MVAG VC QU			Ergebnisvoranschlag			Finanzierungsvoranschlag		
		EH	FH		VA 2026	VA 2025	RA 2024	VA 2026	VA 2025	RA 2024
1/259100-729100	Bastelmaterial	2225	3225	24	700,00	1.000,00	232,83	700,00	1.000,00	232,83
SU 22 / 32	Summe Aufwendungen / Auszahlungen operative Gebarung				97.700,00	90.300,00	91.644,25	97.700,00	90.300,00	91.644,25
SA 0 / SA 1	(0) Nettoergebnis (21 - 22) / (1) Geldfluss operative Gebarung (31 - 32)				-33.300,00	-2.900,00	-40.546,51	-33.300,00	-2.900,00	-40.233,23
SA01	Saldo (01) Haushaltsrücklagen (230 - 240)				0,00	0,00	0,00	0,00	0,00	0,00
SA00	Saldo (00) Nettoergebnis nach Haushaltsrücklagen (Saldo 0 + Saldo 01)				-33.300,00	-2.900,00	-40.546,51			
Investive Gebarung										
SU 33	Summe Einzahlungen investive Gebarung							0,00	0,00	0,00
SU 34	Summe Auszahlungen investive Gebarung							0,00	0,00	0,00
SA2	Saldo (2) Geldfluss aus der Investiven Gebarung (33 - 34)							0,00	0,00	0,00
SA3	Saldo (3) Nettofinanzierungssaldo (Saldo 1 + Saldo 2)							-33.300,00	-2.900,00	-40.233,23
Finanzierungstätigkeit										
SU 35	Summe Einzahlungen aus der Finanzierungstätigkeit							0,00	0,00	0,00
1/259100-346100	Tilgung Darl. 1075		3614	65				13.300,00	13.300,00	13.333,34
SU 36	Summe Auszahlungen aus der Finanzierungstätigkeit							13.300,00	13.300,00	13.333,34
SA4	Saldo (4) Geldfluss aus der Finanzierungstätigkeit (35 - 36)							-13.300,00	-13.300,00	-13.333,34
SA5	Saldo (5) Geldfluss aus der voranschlagswirksamen Gebarung (Saldo 3 + Saldo 4)							-46.600,00	-16.200,00	-53.566,57
26 Sport und außerschulische Leibeserziehung										
262 Sportplätze										
262000 Sportplätze										
Operative Gebarung										
2/262000+813000	Erträge aus der Auflösung von Investitionszuschüssen (Kapitaltransfers)	2127			200,00	200,00	184,55			
6/262000+871000	Bedarfszuweisungsmittel	2121	3121	1 33		30.000,00			30.000,00	
SU 21 / 31	Summe Erträge / Einzahlungen operative Gebarung				200,00	30.200,00	184,55	0,00	30.000,00	0,00
1/262000-613000	Instandhaltung Sportanlagen und Kinderspielplätze	2224	3224	24	10.000,00	12.000,00	5.732,39	10.000,00	12.000,00	5.732,39
1/262000-680000	Planmäßige Abschreibung	2226			1.300,00	1.300,00	1.311,85			
1/262000-711000	Gebühren für die Benützung von Gemeindeeinrichtungen und -anlagen	2225	3225	24	300,00	300,00		300,00	300,00	
SU 22 / 32	Summe Aufwendungen / Auszahlungen operative Gebarung				11.600,00	13.600,00	7.044,24	10.300,00	12.300,00	5.732,39
SA 0 / SA 1	(0) Nettoergebnis (21 - 22) / (1) Geldfluss operative Gebarung (31 - 32)				-11.400,00	16.600,00	-6.859,69	-10.300,00	17.700,00	-5.732,39
SA01	Saldo (01) Haushaltsrücklagen (230 - 240)				0,00	0,00	0,00	0,00	0,00	0,00
SA00	Saldo (00) Nettoergebnis nach Haushaltsrücklagen (Saldo 0 + Saldo 01)				-11.400,00	16.600,00	-6.859,69			
Investive Gebarung										
6/262000+301000	Kapitaltransfers von Ländern, Landesfonds und Landeskammern		3331	1					5.000,00	
SU 33	Summe Einzahlungen investive Gebarung							0,00	5.000,00	0,00

		MVAG		VC QU	Ergebnisvoranschlag			Finanzierungsvoranschlag		
		EH	FH		VA 2026	VA 2025	RA 2024	VA 2026	VA 2025	RA 2024
5/262000-004000	Bewässerung Sportplatz			3412 1				20.000,00	35.000,00	
SU 34	Summe Auszahlungen investive Gebarung							20.000,00	35.000,00	0,00
SA2	Saldo (2) Geldfluss aus der Investiven Gebarung (33 – 34)							-20.000,00	-30.000,00	0,00
SA3	Saldo (3) Nettofinanzierungssaldo (Saldo 1 + Saldo 2)							-30.300,00	-12.300,00	-5.732,39
Finanzierungstätigkeit										
SU 35	Summe Einzahlungen aus der Finanzierungstätigkeit							0,00	0,00	0,00
SU 36	Summe Auszahlungen aus der Finanzierungstätigkeit							0,00	0,00	0,00
SA4	Saldo (4) Geldfluss aus der Finanzierungstätigkeit (35 – 36)							0,00	0,00	0,00
SA5	Saldo (5) Geldfluss aus der voranschlagswirksamen Gebarung (Saldo 3 + Saldo 4)							-30.300,00	-12.300,00	-5.732,39
265	Tennisplätze und -hallen									
265000	Turnsaal u. Tennisplatz									
Operative Gebarung										
2/265000+811000	Erlös aus Vermietung und Benützung	2115	3115	14	100,00	200,00	174,00	100,00	200,00	174,00
2/265000+813000	Erträge aus der Auflösung von Investitionszuschüssen (Kapitaltransfers)	2127			900,00	900,00	857,14			
6/265000+899000	Entnahmen aus Verrechnungsrücklagen zwischen operativer Gebarung und Projekten	2116		1			2.734,32			
SU 21 / 31	Summe Erträge / Einzahlungen operative Gebarung				1.000,00	1.100,00	3.765,46	100,00	200,00	174,00
1/265000-680000	Planmäßige Abschreibung	2226			6.000,00	6.000,00	6.030,27			
SU 22 / 32	Summe Aufwendungen / Auszahlungen operative Gebarung				6.000,00	6.000,00	6.030,27	0,00	0,00	0,00
SA 0 / SA 1	(0) Nettoergebnis (21 - 22) / (1) Geldfluss operative Gebarung (31 – 32)				-5.000,00	-4.900,00	-2.264,81	100,00	200,00	174,00
SA01	Saldo (01) Haushaltsrücklagen (230 - 240)				0,00	0,00	0,00	0,00	0,00	0,00
SA00	Saldo (00) Nettoergebnis nach Haushaltsrücklagen (Saldo 0 + Saldo 01)				-5.000,00	-4.900,00	-2.264,81			
Investive Gebarung										
SU 33	Summe Einzahlungen investive Gebarung							0,00	0,00	0,00
5/265000-050000	Tennisplatzsanierung u. Wiederherstellung			3412 1 40						2.734,32
SU 34	Summe Auszahlungen investive Gebarung							0,00	0,00	2.734,32
SA2	Saldo (2) Geldfluss aus der Investiven Gebarung (33 – 34)							0,00	0,00	-2.734,32
SA3	Saldo (3) Nettofinanzierungssaldo (Saldo 1 + Saldo 2)							100,00	200,00	-2.560,32
Finanzierungstätigkeit										
SU 35	Summe Einzahlungen aus der Finanzierungstätigkeit							0,00	0,00	0,00
SU 36	Summe Auszahlungen aus der Finanzierungstätigkeit							0,00	0,00	0,00
SA4	Saldo (4) Geldfluss aus der Finanzierungstätigkeit (35 – 36)							0,00	0,00	0,00
SA5	Saldo (5) Geldfluss aus der voranschlagswirksamen Gebarung (Saldo 3 + Saldo 4)							100,00	200,00	-2.560,32

		MVAG			VC QU			Ergebnisvoranschlag			Finanzierungsvoranschlag		
		EH	FH		VA 2026	VA 2025	RA 2024	VA 2026	VA 2025	RA 2024			
27	Erwachsenenbildung												
273	Volksbüchereien												
273000	VOLKSBÜCHEREI												
Operative Gebarung													
SU 21 / 31	Summe Erträge / Einzahlungen operative Gebarung				0,00	0,00	0,00	0,00	0,00	0,00			
1/273000-457000	Ankauf von Büchern	2221	3221	23	2.100,00	1.800,00	1.750,00	2.100,00	1.800,00	1.750,00			
SU 22 / 32	Summe Aufwendungen / Auszahlungen operative Gebarung				2.100,00	1.800,00	1.750,00	2.100,00	1.800,00	1.750,00			
SA 0 / SA 1	(0) Nettoergebnis (21 - 22) / (1) Geldfluss operative Gebarung (31 – 32)				-2.100,00	-1.800,00	-1.750,00	-2.100,00	-1.800,00	-1.750,00			
SA01	Saldo (01) Haushaltsrücklagen (230 - 240)				0,00	0,00	0,00	0,00	0,00	0,00			
SA00	Saldo (00) Nettoergebnis nach Haushaltsrücklagen (Saldo 0 + Saldo 01)				-2.100,00	-1.800,00	-1.750,00						
Investive Gebarung													
SU 33	Summe Einzahlungen investive Gebarung							0,00	0,00	0,00			
SU 34	Summe Auszahlungen investive Gebarung							0,00	0,00	0,00			
SA2	Saldo (2) Geldfluss aus der Investiven Gebarung (33 – 34)							0,00	0,00	0,00			
SA3	Saldo (3) Nettofinanzierungssaldo (Saldo 1 + Saldo 2)							-2.100,00	-1.800,00	-1.750,00			
Finanzierungstätigkeit													
SU 35	Summe Einzahlungen aus der Finanzierungstätigkeit							0,00	0,00	0,00			
SU 36	Summe Auszahlungen aus der Finanzierungstätigkeit							0,00	0,00	0,00			
SA4	Saldo (4) Geldfluss aus der Finanzierungstätigkeit (35 – 36)							0,00	0,00	0,00			
SA5	Saldo (5) Geldfluss aus der voranschlagswirksamen Gebarung (Saldo 3 + Saldo 4)							-2.100,00	-1.800,00	-1.750,00			

		MVAG	VC QU	Ergebnisvoranschlag			Finanzierungsvoranschlag			
		EH	FH		VA 2026	VA 2025	RA 2024	VA 2026	VA 2025	RA 2024
3 Kunst, Kultur und Kultus										
32	Musik und darstellende Kunst									
320	Ausbildung in Musik und darstellender Kunst									
320000	Musikschule									
Operative Gebarung										
SU 21 / 31	Summe Erträge / Einzahlungen operative Gebarung				0,00	0,00	0,00	0,00	0,00	0,00
1/320000-752000	Musikschulbeiträge	2231	3231	26	53.000,00	45.000,00	43.548,57	53.000,00	45.000,00	43.548,57
SU 22 / 32	Summe Aufwendungen / Auszahlungen operative Gebarung				53.000,00	45.000,00	43.548,57	53.000,00	45.000,00	43.548,57
SA 0 / SA 1	(0) Nettoergebnis (21 - 22) / (1) Geldfluss operative Gebarung (31 – 32)				-53.000,00	-45.000,00	-43.548,57	-53.000,00	-45.000,00	-43.548,57
SA01	Saldo (01) Haushaltsrücklagen (230 - 240)				0,00	0,00	0,00	0,00	0,00	0,00
SA00	Saldo (00) Nettoergebnis nach Haushaltsrücklagen (Saldo 0 + Saldo 01)				-53.000,00	-45.000,00	-43.548,57			
Investive Gebarung										
SU 33	Summe Einzahlungen investive Gebarung							0,00	0,00	0,00
SU 34	Summe Auszahlungen investive Gebarung							0,00	0,00	0,00
SA2	Saldo (2) Geldfluss aus der Investiven Gebarung (33 – 34)							0,00	0,00	0,00
SA3	Saldo (3) Nettofinanzierungssaldo (Saldo 1 + Saldo 2)							-53.000,00	-45.000,00	-43.548,57
Finanzierungstätigkeit										
SU 35	Summe Einzahlungen aus der Finanzierungstätigkeit							0,00	0,00	0,00
SU 36	Summe Auszahlungen aus der Finanzierungstätigkeit							0,00	0,00	0,00
SA4	Saldo (4) Geldfluss aus der Finanzierungstätigkeit (35 – 36)							0,00	0,00	0,00
SA5	Saldo (5) Geldfluss aus der voranschlagswirksamen Gebarung (Saldo 3 + Saldo 4)							-53.000,00	-45.000,00	-43.548,57
321	Einrichtungen der Musikpflege									
321000	Einrichtungen der Musikpflege									
Operative Gebarung										
SU 21 / 31	Summe Erträge / Einzahlungen operative Gebarung				0,00	0,00	0,00	0,00	0,00	0,00
1/321000-757000	Zuschüsse an Musik- kapelle	2234	3234	27	1.700,00	1.700,00	1.700,00	1.700,00	1.700,00	1.700,00
SU 22 / 32	Summe Aufwendungen / Auszahlungen operative Gebarung				1.700,00	1.700,00	1.700,00	1.700,00	1.700,00	1.700,00
SA 0 / SA 1	(0) Nettoergebnis (21 - 22) / (1) Geldfluss operative Gebarung (31 – 32)				-1.700,00	-1.700,00	-1.700,00	-1.700,00	-1.700,00	-1.700,00
SA01	Saldo (01) Haushaltsrücklagen (230 - 240)				0,00	0,00	0,00	0,00	0,00	0,00
SA00	Saldo (00) Nettoergebnis nach Haushaltsrücklagen (Saldo 0 + Saldo 01)				-1.700,00	-1.700,00	-1.700,00			
Investive Gebarung										
SU 33	Summe Einzahlungen investive Gebarung							0,00	0,00	0,00
SU 34	Summe Auszahlungen investive Gebarung							0,00	0,00	0,00
SA2	Saldo (2) Geldfluss aus der Investiven Gebarung (33 – 34)							0,00	0,00	0,00
SA3	Saldo (3) Nettofinanzierungssaldo (Saldo 1 + Saldo 2)							-1.700,00	-1.700,00	-1.700,00

		MVAG	VC QU	Ergebnisvoranschlag			Finanzierungsvoranschlag		
		EH	FH	VA 2026	VA 2025	RA 2024	VA 2026	VA 2025	RA 2024
Finanzierungstätigkeit									
SU 35	Summe Einzahlungen aus der Finanzierungstätigkeit						0,00	0,00	0,00
SU 36	Summe Auszahlungen aus der Finanzierungstätigkeit						0,00	0,00	0,00
SA4	Saldo (4) Geldfluss aus der Finanzierungstätigkeit (35 – 36)						0,00	0,00	0,00
SA5	Saldo (5) Geldfluss aus der voranschlagswirksamen Gebarung (Saldo 3 + Saldo 4)						-1.700,00	-1.700,00	-1.700,00
36									
Heimatspflege									
360									
Heimatismuseen									
360000									
HEIMATMUSEUM									
Operative Gebarung									
2/360000+810000	Eintrittsgelder	2114	3114	13	500,00	500,00	266,00	500,00	266,00
SU 21 / 31	Summe Erträge / Einzahlungen operative Gebarung				500,00	500,00	266,00	500,00	266,00
1/360000-614000	Instandh. Heimatismuseums u. Jägerhaus	2224	3224	24	2.500,00	2.500,00	3.549,52	2.500,00	3.549,52
1/360000-670000	Versicherung Jägerhaus	2222	3222	24		200,00		200,00	
1/360000-700000	Miete Jägerhaus	2223	3223	24	4.000,00	4.000,00	3.524,76	4.000,00	3.524,76
SU 22 / 32	Summe Aufwendungen / Auszahlungen operative Gebarung				6.500,00	6.700,00	7.074,28	6.500,00	7.074,28
SA 0 / SA 1	(0) Nettoergebnis (21 - 22) / (1) Geldfluss operative Gebarung (31 – 32)				-6.000,00	-6.200,00	-6.808,28	-6.000,00	-6.808,28
SA01	Saldo (01) Haushaltsrücklagen (230 - 240)				0,00	0,00	0,00	0,00	0,00
SA00	Saldo (00) Nettoergebnis nach Haushaltsrücklagen (Saldo 0 + Saldo 01)				-6.000,00	-6.200,00	-6.808,28		
Investive Gebarung									
SU 33	Summe Einzahlungen investive Gebarung						0,00	0,00	0,00
SU 34	Summe Auszahlungen investive Gebarung						0,00	0,00	0,00
SA2	Saldo (2) Geldfluss aus der Investiven Gebarung (33 – 34)						0,00	0,00	0,00
SA3	Saldo (3) Nettofinanzierungssaldo (Saldo 1 + Saldo 2)						-6.000,00	-6.200,00	-6.808,28
Finanzierungstätigkeit									
SU 35	Summe Einzahlungen aus der Finanzierungstätigkeit						0,00	0,00	0,00
SU 36	Summe Auszahlungen aus der Finanzierungstätigkeit						0,00	0,00	0,00
SA4	Saldo (4) Geldfluss aus der Finanzierungstätigkeit (35 – 36)						0,00	0,00	0,00
SA5	Saldo (5) Geldfluss aus der voranschlagswirksamen Gebarung (Saldo 3 + Saldo 4)						-6.000,00	-6.200,00	-6.808,28
362									
Denkmalpflege									
362000									
Denkmalpflege									
Operative Gebarung									
SU 21 / 31	Summe Erträge / Einzahlungen operative Gebarung				0,00	0,00	0,00	0,00	0,00
1/362000-615000	Instandhaltung von Denkmälern	2224	3224	24	1.000,00	13.000,00	7.460,00	1.000,00	13.000,00
SU 22 / 32	Summe Aufwendungen / Auszahlungen operative Gebarung				1.000,00	13.000,00	7.460,00	1.000,00	13.000,00
SA 0 / SA 1	(0) Nettoergebnis (21 - 22) / (1) Geldfluss operative Gebarung (31 – 32)				-1.000,00	-13.000,00	-7.460,00	-1.000,00	-7.460,00

		MVAG VC QU		Ergebnisvoranschlag			Finanzierungsvoranschlag		
		EH	FH	VA 2026	VA 2025	RA 2024	VA 2026	VA 2025	RA 2024
SA01	Saldo (01) Haushaltsrücklagen (230 - 240)			0,00	0,00	0,00	0,00	0,00	0,00
SA00	Saldo (00) Nettoergebnis nach Haushaltsrücklagen (Saldo 0 + Saldo 01)			-1.000,00	-13.000,00	-7.460,00			
Investive Gebarung									
SU 33	Summe Einzahlungen investive Gebarung						0,00	0,00	0,00
SU 34	Summe Auszahlungen investive Gebarung						0,00	0,00	0,00
SA2	Saldo (2) Geldfluss aus der Investiven Gebarung (33 – 34)						0,00	0,00	0,00
SA3	Saldo (3) Nettofinanzierungssaldo (Saldo 1 + Saldo 2)						-1.000,00	-13.000,00	-7.460,00
Finanzierungstätigkeit									
SU 35	Summe Einzahlungen aus der Finanzierungstätigkeit						0,00	0,00	0,00
SU 36	Summe Auszahlungen aus der Finanzierungstätigkeit						0,00	0,00	0,00
SA4	Saldo (4) Geldfluss aus der Finanzierungstätigkeit (35 – 36)						0,00	0,00	0,00
SA5	Saldo (5) Geldfluss aus der voranschlagswirksamen Gebarung (Saldo 3 + Saldo 4)						-1.000,00	-13.000,00	-7.460,00
363	Altstadterhaltung und Ortsbildpflege								
363000	ORTSBILDPFLEGE								
Operative Gebarung									
SU 21 / 31	Summe Erträge / Einzahlungen operative Gebarung			0,00	0,00	0,00	0,00	0,00	0,00
1/363000-728000	Ortsbildpflege Blumen	2225	3225	24	10.000,00	7.000,00	8.662,67	10.000,00	7.000,00
SU 22 / 32	Summe Aufwendungen / Auszahlungen operative Gebarung				10.000,00	7.000,00	8.662,67	10.000,00	7.000,00
SA 0 / SA 1	(0) Nettoergebnis (21 - 22) / (1) Geldfluss operative Gebarung (31 – 32)				-10.000,00	-7.000,00	-8.662,67	-10.000,00	-7.000,00
SA01	Saldo (01) Haushaltsrücklagen (230 - 240)				0,00	0,00	0,00	0,00	0,00
SA00	Saldo (00) Nettoergebnis nach Haushaltsrücklagen (Saldo 0 + Saldo 01)				-10.000,00	-7.000,00	-8.662,67		
Investive Gebarung									
SU 33	Summe Einzahlungen investive Gebarung						0,00	0,00	0,00
SU 34	Summe Auszahlungen investive Gebarung						0,00	0,00	0,00
SA2	Saldo (2) Geldfluss aus der Investiven Gebarung (33 – 34)						0,00	0,00	0,00
SA3	Saldo (3) Nettofinanzierungssaldo (Saldo 1 + Saldo 2)						-10.000,00	-7.000,00	-8.662,67
Finanzierungstätigkeit									
SU 35	Summe Einzahlungen aus der Finanzierungstätigkeit						0,00	0,00	0,00
SU 36	Summe Auszahlungen aus der Finanzierungstätigkeit						0,00	0,00	0,00
SA4	Saldo (4) Geldfluss aus der Finanzierungstätigkeit (35 – 36)						0,00	0,00	0,00
SA5	Saldo (5) Geldfluss aus der voranschlagswirksamen Gebarung (Saldo 3 + Saldo 4)						-10.000,00	-7.000,00	-8.662,67
369	Sonstige Einrichtungen und Maßnahmen								
369000	Sonstige Einrichtungen und Maßnahmen								
Operative Gebarung									
SU 21 / 31	Summe Erträge / Einzahlungen operative Gebarung				0,00	0,00	0,00	0,00	0,00

		MVAG VC QU			Ergebnisvoranschlag			Finanzierungsvoranschlag		
		EH	FH		VA 2026	VA 2025	RA 2024	VA 2026	VA 2025	RA 2024
1/369000-723000	Brauchtumpflege	2225	3225	24	500,00	1.000,00		500,00	1.000,00	
SU 22 / 32	Summe Aufwendungen / Auszahlungen operative Gebarung				500,00	1.000,00	0,00	500,00	1.000,00	0,00
SA 0 / SA 1	(0) Nettoergebnis (21 - 22) / (1) Geldfluss operative Gebarung (31 – 32)				-500,00	-1.000,00	0,00	-500,00	-1.000,00	0,00
SA01	Saldo (01) Haushaltsrücklagen (230 - 240)				0,00	0,00	0,00	0,00	0,00	0,00
SA00	Saldo (00) Nettoergebnis nach Haushaltsrücklagen (Saldo 0 + Saldo 01)				-500,00	-1.000,00	0,00			
Investive Gebarung										
SU 33	Summe Einzahlungen investive Gebarung							0,00	0,00	0,00
SU 34	Summe Auszahlungen investive Gebarung							0,00	0,00	0,00
SA2	Saldo (2) Geldfluss aus der Investiven Gebarung (33 – 34)							0,00	0,00	0,00
SA3	Saldo (3) Nettofinanzierungssaldo (Saldo 1 + Saldo 2)							-500,00	-1.000,00	0,00
Finanzierungstätigkeit										
SU 35	Summe Einzahlungen aus der Finanzierungstätigkeit							0,00	0,00	0,00
SU 36	Summe Auszahlungen aus der Finanzierungstätigkeit							0,00	0,00	0,00
SA4	Saldo (4) Geldfluss aus der Finanzierungstätigkeit (35 – 36)							0,00	0,00	0,00
SA5	Saldo (5) Geldfluss aus der voranschlagswirksamen Gebarung (Saldo 3 + Saldo 4)							-500,00	-1.000,00	0,00
38 Sonstige Kulturpflege										
381 Maßnahmen der Kulturpflege										
381000 Kulturpflege										
Operative Gebarung										
SU 21 / 31	Summe Erträge / Einzahlungen operative Gebarung				0,00	0,00	0,00	0,00	0,00	0,00
1/381000-726000	Kulturinitiativen Beiträge	2225	3225	24	500,00	500,00	411,00	500,00	500,00	411,00
1/381000-729000	Kulturbudget Anschaffungen	2225	3225	24	3.000,00	3.000,00	69,78	3.000,00	3.000,00	69,78
1/381000-757000	Förderung Verein großARTig Großschönau	2234	3234	27	2.000,00	12.000,00	2.000,00	2.000,00	12.000,00	2.000,00
SU 22 / 32	Summe Aufwendungen / Auszahlungen operative Gebarung				5.500,00	15.500,00	2.480,78	5.500,00	15.500,00	2.480,78
SA 0 / SA 1	(0) Nettoergebnis (21 - 22) / (1) Geldfluss operative Gebarung (31 – 32)				-5.500,00	-15.500,00	-2.480,78	-5.500,00	-15.500,00	-2.480,78
SA01	Saldo (01) Haushaltsrücklagen (230 - 240)				0,00	0,00	0,00	0,00	0,00	0,00
SA00	Saldo (00) Nettoergebnis nach Haushaltsrücklagen (Saldo 0 + Saldo 01)				-5.500,00	-15.500,00	-2.480,78			
Investive Gebarung										
SU 33	Summe Einzahlungen investive Gebarung							0,00	0,00	0,00
SU 34	Summe Auszahlungen investive Gebarung							0,00	0,00	0,00
SA2	Saldo (2) Geldfluss aus der Investiven Gebarung (33 – 34)							0,00	0,00	0,00
SA3	Saldo (3) Nettofinanzierungssaldo (Saldo 1 + Saldo 2)							-5.500,00	-15.500,00	-2.480,78
Finanzierungstätigkeit										
SU 35	Summe Einzahlungen aus der Finanzierungstätigkeit							0,00	0,00	0,00
SU 36	Summe Auszahlungen aus der Finanzierungstätigkeit							0,00	0,00	0,00

		MVAG VC QU			Ergebnisvoranschlag			Finanzierungsvoranschlag		
		EH	FH		VA 2026	VA 2025	RA 2024	VA 2026	VA 2025	RA 2024
SA4	Saldo (4) Geldfluss aus der Finanzierungstätigkeit (35 – 36)							0,00	0,00	0,00
SA5	Saldo (5) Geldfluss aus der voranschlagswirksamen Gebarung (Saldo 3 + Saldo 4)							-5.500,00	-15.500,00	-2.480,78
39	Kultus									
390	Kirchliche Angelegenheiten									
390000	Kirchen- u. Kapellen									
Operative Gebarung										
2/390000+828000	Rückersätze von Ausgaben	2116	3116	18	800,00	500,00	1.282,42	800,00	500,00	1.282,42
SU 21 / 31	Summe Erträge / Einzahlungen operative Gebarung				800,00	500,00	1.282,42	800,00	500,00	1.282,42
1/390000-600000	Beleuchtung	2222	3222	24	2.000,00	1.500,00	1.139,25	2.000,00	1.500,00	1.139,25
1/390000-615000	Instandhaltung der Kapellen	2224	3224	24	10.000,00	3.000,00		10.000,00	3.000,00	
1/390000-670000	Versicherungen	2222	3222		1.400,00	1.400,00	1.096,11	1.400,00	1.400,00	1.096,11
1/390000-777000	Subvention Kirchenrenovierung	2234			10.000,00					
SU 22 / 32	Summe Aufwendungen / Auszahlungen operative Gebarung				23.400,00	5.900,00	2.235,36	13.400,00	5.900,00	2.235,36
SA 0 / SA 1	(0) Nettoergebnis (21 - 22) / (1) Geldfluss operative Gebarung (31 – 32)				-22.600,00	-5.400,00	-952,94	-12.600,00	-5.400,00	-952,94
SA01	Saldo (01) Haushaltsrücklagen (230 - 240)				0,00	0,00	0,00	0,00	0,00	0,00
SA00	Saldo (00) Nettoergebnis nach Haushaltsrücklagen (Saldo 0 + Saldo 01)				-22.600,00	-5.400,00	-952,94			
Investive Gebarung										
SU 33	Summe Einzahlungen investive Gebarung							0,00	0,00	0,00
1/390000-777000	Subvention Kirchenrenovierung		3434					10.000,00		
SU 34	Summe Auszahlungen investive Gebarung							10.000,00	0,00	0,00
SA2	Saldo (2) Geldfluss aus der Investiven Gebarung (33 – 34)							-10.000,00	0,00	0,00
SA3	Saldo (3) Nettofinanzierungssaldo (Saldo 1 + Saldo 2)							-22.600,00	-5.400,00	-952,94
Finanzierungstätigkeit										
SU 35	Summe Einzahlungen aus der Finanzierungstätigkeit							0,00	0,00	0,00
SU 36	Summe Auszahlungen aus der Finanzierungstätigkeit							0,00	0,00	0,00
SA4	Saldo (4) Geldfluss aus der Finanzierungstätigkeit (35 – 36)							0,00	0,00	0,00
SA5	Saldo (5) Geldfluss aus der voranschlagswirksamen Gebarung (Saldo 3 + Saldo 4)							-22.600,00	-5.400,00	-952,94

MVAG					Ergebnisvoranschlag			Finanzierungsvoranschlag		
EH					VA 2026			VA 2025		
FH					RA 2024			RA 2024		
4 Soziale Wohlfahrt und Wohnbauförderung										
41	Allgemeine öffentliche Wohlfahrt									
419	Sonstige Einrichtungen und Maßnahmen									
419000	SOZIALHILFEUMLAGE									
Operative Gebarung										
SU 21 / 31	Summe Erträge / Einzahlungen operative Gebarung				0,00	0,00	0,00	0,00	0,00	0,00
1/419000-751000	Sozialhilfe Wohnsitzgemeindebeitrag	2231	3231	26	7.700,00	6.500,00	7.402,57	7.700,00	6.500,00	7.402,57
1/419000-751100	Sozialhilfe Umlage	2231	3231	26	261.000,00	243.000,00	210.434,07	261.000,00	243.000,00	210.434,07
SU 22 / 32	Summe Aufwendungen / Auszahlungen operative Gebarung				268.700,00	249.500,00	217.836,64	268.700,00	249.500,00	217.836,64
SA 0 / SA 1	(0) Nettoergebnis (21 - 22) / (1) Geldfluss operative Gebarung (31 – 32)				-268.700,00	-249.500,00	-217.836,64	-268.700,00	-249.500,00	-217.836,64
SA01	Saldo (01) Haushaltsrücklagen (230 - 240)				0,00	0,00	0,00	0,00	0,00	0,00
SA00	Saldo (00) Nettoergebnis nach Haushaltsrücklagen (Saldo 0 + Saldo 01)				-268.700,00	-249.500,00	-217.836,64			
Investive Gebarung										
SU 33	Summe Einzahlungen investive Gebarung							0,00	0,00	0,00
SU 34	Summe Auszahlungen investive Gebarung							0,00	0,00	0,00
SA2	Saldo (2) Geldfluss aus der Investiven Gebarung (33 – 34)							0,00	0,00	0,00
SA3	Saldo (3) Nettofinanzierungssaldo (Saldo 1 + Saldo 2)							-268.700,00	-249.500,00	-217.836,64
Finanzierungstätigkeit										
SU 35	Summe Einzahlungen aus der Finanzierungstätigkeit							0,00	0,00	0,00
SU 36	Summe Auszahlungen aus der Finanzierungstätigkeit							0,00	0,00	0,00
SA4	Saldo (4) Geldfluss aus der Finanzierungstätigkeit (35 – 36)							0,00	0,00	0,00
SA5	Saldo (5) Geldfluss aus der voranschlagswirksamen Gebarung (Saldo 3 + Saldo 4)							-268.700,00	-249.500,00	-217.836,64
42	Freie Wohlfahrt									
429	Sonstige Einrichtungen und Maßnahmen									
429000	Sonstige Einrichtungen und Maßnahmen									
Operative Gebarung										
SU 21 / 31	Summe Erträge / Einzahlungen operative Gebarung				0,00	0,00	0,00	0,00	0,00	0,00
1/429000-729000	Altenbetreuung	2225	3225	24	2.000,00	2.000,00	355,84	2.000,00	2.000,00	355,84
1/429000-757000	Vereinsförd. Rat&Hilfe, Verein f.ganzh.Förd.	2234	3234	27		300,00			300,00	
SU 22 / 32	Summe Aufwendungen / Auszahlungen operative Gebarung				2.000,00	2.300,00	355,84	2.000,00	2.300,00	355,84
SA 0 / SA 1	(0) Nettoergebnis (21 - 22) / (1) Geldfluss operative Gebarung (31 – 32)				-2.000,00	-2.300,00	-355,84	-2.000,00	-2.300,00	-355,84
SA01	Saldo (01) Haushaltsrücklagen (230 - 240)				0,00	0,00	0,00	0,00	0,00	0,00
SA00	Saldo (00) Nettoergebnis nach Haushaltsrücklagen (Saldo 0 + Saldo 01)				-2.000,00	-2.300,00	-355,84			

MVAG				VC QU	Ergebnisvoranschlag			Finanzierungsvoranschlag		
EH				FH	VA 2026	VA 2025	RA 2024	VA 2026	VA 2025	RA 2024
Investive Gebarung										
SU 33	Summe Einzahlungen investive Gebarung							0,00	0,00	0,00
SU 34	Summe Auszahlungen investive Gebarung							0,00	0,00	0,00
SA2	Saldo (2) Geldfluss aus der Investiven Gebarung (33 – 34)							0,00	0,00	0,00
SA3	Saldo (3) Nettofinanzierungssaldo (Saldo 1 + Saldo 2)							-2.000,00	-2.300,00	-355,84
Finanzierungstätigkeit										
SU 35	Summe Einzahlungen aus der Finanzierungstätigkeit							0,00	0,00	0,00
SU 36	Summe Auszahlungen aus der Finanzierungstätigkeit							0,00	0,00	0,00
SA4	Saldo (4) Geldfluss aus der Finanzierungstätigkeit (35 – 36)							0,00	0,00	0,00
SA5	Saldo (5) Geldfluss aus der voranschlagswirksamen Gebarung (Saldo 3 + Saldo 4)							-2.000,00	-2.300,00	-355,84
43	Jugendwohlfahrt									
439	Sonstige Einrichtungen und Maßnahmen									
439000	JUGENDWOHLFAHRT									
Operative Gebarung										
SU 21 / 31	Summe Erträge / Einzahlungen operative Gebarung				0,00	0,00	0,00	0,00	0,00	0,00
1/439000-751000	Umlage	2231	3231	26	48.000,00	46.000,00	41.419,91	48.000,00	46.000,00	41.419,91
SU 22 / 32	Summe Aufwendungen / Auszahlungen operative Gebarung				48.000,00	46.000,00	41.419,91	48.000,00	46.000,00	41.419,91
SA 0 / SA 1	(0) Nettoergebnis (21 - 22) / (1) Geldfluss operative Gebarung (31 – 32)				-48.000,00	-46.000,00	-41.419,91	-48.000,00	-46.000,00	-41.419,91
SA01	Saldo (01) Haushaltsrücklagen (230 - 240)				0,00	0,00	0,00	0,00	0,00	0,00
SA00	Saldo (00) Nettoergebnis nach Haushaltsrücklagen (Saldo 0 + Saldo 01)				-48.000,00	-46.000,00	-41.419,91			
Investive Gebarung										
SU 33	Summe Einzahlungen investive Gebarung							0,00	0,00	0,00
SU 34	Summe Auszahlungen investive Gebarung							0,00	0,00	0,00
SA2	Saldo (2) Geldfluss aus der Investiven Gebarung (33 – 34)							0,00	0,00	0,00
SA3	Saldo (3) Nettofinanzierungssaldo (Saldo 1 + Saldo 2)							-48.000,00	-46.000,00	-41.419,91
Finanzierungstätigkeit										
SU 35	Summe Einzahlungen aus der Finanzierungstätigkeit							0,00	0,00	0,00
SU 36	Summe Auszahlungen aus der Finanzierungstätigkeit							0,00	0,00	0,00
SA4	Saldo (4) Geldfluss aus der Finanzierungstätigkeit (35 – 36)							0,00	0,00	0,00
SA5	Saldo (5) Geldfluss aus der voranschlagswirksamen Gebarung (Saldo 3 + Saldo 4)							-48.000,00	-46.000,00	-41.419,91

		MVAG VC QU			Ergebnisvoranschlag			Finanzierungsvoranschlag		
		EH	FH		VA 2026	VA 2025	RA 2024	VA 2026	VA 2025	RA 2024
46	Familienpolitische Maßnahmen									
469	Sonstige Maßnahmen									
469000	Sonstige Maßnahmen									
Operative Gebarung										
SU 21 / 31	Summe Erträge / Einzahlungen operative Gebarung				0,00	0,00	0,00	0,00	0,00	0,00
1/469000-413000	Familienförderung und Säuglingswäschepakete	2221	3221	23	2.500,00	2.000,00	1.335,00	2.500,00	2.000,00	1.335,00
SU 22 / 32	Summe Aufwendungen / Auszahlungen operative Gebarung				2.500,00	2.000,00	1.335,00	2.500,00	2.000,00	1.335,00
SA 0 / SA 1	(0) Nettoergebnis (21 - 22) / (1) Geldfluss operative Gebarung (31 – 32)				-2.500,00	-2.000,00	-1.335,00	-2.500,00	-2.000,00	-1.335,00
SA01	Saldo (01) Haushaltsrücklagen (230 - 240)				0,00	0,00	0,00	0,00	0,00	0,00
SA00	Saldo (00) Nettoergebnis nach Haushaltsrücklagen (Saldo 0 + Saldo 01)				-2.500,00	-2.000,00	-1.335,00			
Investive Gebarung										
SU 33	Summe Einzahlungen investive Gebarung							0,00	0,00	0,00
SU 34	Summe Auszahlungen investive Gebarung							0,00	0,00	0,00
SA2	Saldo (2) Geldfluss aus der Investiven Gebarung (33 – 34)							0,00	0,00	0,00
SA3	Saldo (3) Nettofinanzierungssaldo (Saldo 1 + Saldo 2)							-2.500,00	-2.000,00	-1.335,00
Finanzierungstätigkeit										
SU 35	Summe Einzahlungen aus der Finanzierungstätigkeit							0,00	0,00	0,00
SU 36	Summe Auszahlungen aus der Finanzierungstätigkeit							0,00	0,00	0,00
SA4	Saldo (4) Geldfluss aus der Finanzierungstätigkeit (35 – 36)							0,00	0,00	0,00
SA5	Saldo (5) Geldfluss aus der voranschlagswirksamen Gebarung (Saldo 3 + Saldo 4)							-2.500,00	-2.000,00	-1.335,00
48	Wohnbauförderung									
480	Allgemeine Wohnbauförderung									
480000	ALLGEMEINE WOHNBAU- FÖRDERUNG									
Operative Gebarung										
SU 21 / 31	Summe Erträge / Einzahlungen operative Gebarung				0,00	0,00	0,00	0,00	0,00	0,00
1/480000-768000	Förderung Wohnbau	2234	3234	27	25.000,00	10.000,00	14.006,79	25.000,00	10.000,00	14.006,79
SU 22 / 32	Summe Aufwendungen / Auszahlungen operative Gebarung				25.000,00	10.000,00	14.006,79	25.000,00	10.000,00	14.006,79
SA 0 / SA 1	(0) Nettoergebnis (21 - 22) / (1) Geldfluss operative Gebarung (31 – 32)				-25.000,00	-10.000,00	-14.006,79	-25.000,00	-10.000,00	-14.006,79
SA01	Saldo (01) Haushaltsrücklagen (230 - 240)				0,00	0,00	0,00	0,00	0,00	0,00
SA00	Saldo (00) Nettoergebnis nach Haushaltsrücklagen (Saldo 0 + Saldo 01)				-25.000,00	-10.000,00	-14.006,79			
Investive Gebarung										
SU 33	Summe Einzahlungen investive Gebarung							0,00	0,00	0,00
SU 34	Summe Auszahlungen investive Gebarung							0,00	0,00	0,00
SA2	Saldo (2) Geldfluss aus der Investiven Gebarung (33 – 34)							0,00	0,00	0,00

		MVAG VC QU			Ergebnisvoranschlag			Finanzierungsvoranschlag		
		EH	FH		VA 2026	VA 2025	RA 2024	VA 2026	VA 2025	RA 2024
SA3	Saldo (3) Nettofinanzierungssaldo (Saldo 1 + Saldo 2)							-25.000,00	-10.000,00	-14.006,79
Finanzierungstätigkeit										
SU 35	Summe Einzahlungen aus der Finanzierungstätigkeit							0,00	0,00	0,00
SU 36	Summe Auszahlungen aus der Finanzierungstätigkeit							0,00	0,00	0,00
SA4	Saldo (4) Geldfluss aus der Finanzierungstätigkeit (35 – 36)							0,00	0,00	0,00
SA5	Saldo (5) Geldfluss aus der voranschlagswirksamen Gebarung (Saldo 3 + Saldo 4)							-25.000,00	-10.000,00	-14.006,79
489	Sonstige Maßnahmen									
489000	Wohnbau Ortskern Großschönau									
Operative Gebarung										
SU 21 / 31	Summe Erträge / Einzahlungen operative Gebarung				0,00	0,00	0,00	0,00	0,00	0,00
1/489000-640000	Beratung und Konzeptentwicklung	2222	3222	24	10.000,00	10.000,00		10.000,00	10.000,00	
SU 22 / 32	Summe Aufwendungen / Auszahlungen operative Gebarung				10.000,00	10.000,00	0,00	10.000,00	10.000,00	0,00
SA 0 / SA 1	(0) Nettoergebnis (21 - 22) / (1) Geldfluss operative Gebarung (31 – 32)				-10.000,00	-10.000,00	0,00	-10.000,00	-10.000,00	0,00
SA01	Saldo (01) Haushaltsrücklagen (230 - 240)				0,00	0,00	0,00	0,00	0,00	0,00
SA00	Saldo (00) Nettoergebnis nach Haushaltsrücklagen (Saldo 0 + Saldo 01)				-10.000,00	-10.000,00	0,00			
Investive Gebarung										
SU 33	Summe Einzahlungen investive Gebarung							0,00	0,00	0,00
SU 34	Summe Auszahlungen investive Gebarung							0,00	0,00	0,00
SA2	Saldo (2) Geldfluss aus der Investiven Gebarung (33 – 34)							0,00	0,00	0,00
SA3	Saldo (3) Nettofinanzierungssaldo (Saldo 1 + Saldo 2)							-10.000,00	-10.000,00	0,00
Finanzierungstätigkeit										
SU 35	Summe Einzahlungen aus der Finanzierungstätigkeit							0,00	0,00	0,00
SU 36	Summe Auszahlungen aus der Finanzierungstätigkeit							0,00	0,00	0,00
SA4	Saldo (4) Geldfluss aus der Finanzierungstätigkeit (35 – 36)							0,00	0,00	0,00
SA5	Saldo (5) Geldfluss aus der voranschlagswirksamen Gebarung (Saldo 3 + Saldo 4)							-10.000,00	-10.000,00	0,00

		MVAG			VC QU	Ergebnisvoranschlag			Finanzierungsvoranschlag		
		EH	FH			VA 2026	VA 2025	RA 2024	VA 2026	VA 2025	RA 2024
5 Gesundheit											
51	Gesundheitsdienst										
510	Medizinische Bereichsversorgung										
510000	MEDIZINISCHE BEREICHS- VERSORUNG										
Operative Gebarung											
2/510000+811000	Mieten, Betriebskosten Arzt Amtsgeb 80	2115	3115	14				3.515,72			3.515,72
2/510000+811100	Miete Arztordination Gesundheitshaus	2115	3115	14		9.000,00	7.500,00	7.680,00	9.000,00	7.500,00	7.680,00
2/510000+813000	Erträge aus der Auflösung von Investitionszuschüssen (Kapitaltransfers)	2127				4.700,00	4.700,00	4.749,74			
2/510000+829000	Kostenersatz für Gesunde Gemeinde Initiativen	2116	3116	18		1.000,00	1.000,00	1.435,33	1.000,00	1.000,00	1.435,33
SU 21 / 31	Summe Erträge / Einzahlungen operative Gebarung					14.700,00	13.200,00	17.380,79	10.000,00	8.500,00	12.631,05
1/510000-400000	Geringw. Anschaffungen	2221	3221			100,00	100,00	68,62	100,00	100,00	68,62
1/510000-454000	Reinigungsmittel	2221	3221			300,00			300,00		
1/510000-614000	Instandhaltung Gesundheitshaus	2224	3224	24		500,00	500,00	1.577,61	500,00	500,00	1.577,61
1/510000-650000	Zinsen Darl. 1005/1006	2241	3241	25		100,00	200,00	39,93	100,00	200,00	39,93
1/510000-680000	Planmäßige Abschreibung	2226				14.300,00	14.300,00	14.282,21			
1/510000-728000	Totenbeschauegebühren	2225	3225	24		200,00	200,00	47,60	200,00	200,00	47,60
1/510000-729000	Gesunde Gemeinde Aktivitäten	2225	3225	24		2.000,00	2.500,00	2.027,35	2.000,00	2.500,00	2.027,35
1/510000-751000	Beitrag an Pensions- verband	2231	3231	26		5.500,00	5.000,00	4.967,30	5.500,00	5.000,00	4.967,30
SU 22 / 32	Summe Aufwendungen / Auszahlungen operative Gebarung					23.000,00	22.800,00	23.010,62	8.700,00	8.500,00	8.728,41
SA 0 / SA 1	(0) Nettoergebnis (21 - 22) / (1) Geldfluss operative Gebarung (31 – 32)					-8.300,00	-9.600,00	-5.629,83	1.300,00	0,00	3.902,64
SA01	Saldo (01) Haushaltsrücklagen (230 - 240)					0,00	0,00	0,00	0,00	0,00	0,00
SA00	Saldo (00) Nettoergebnis nach Haushaltsrücklagen (Saldo 0 + Saldo 01)					-8.300,00	-9.600,00	-5.629,83			
Investive Gebarung											
2/510000+301000	Landesförderung Kurse Gesunde Gemeinde		3331	33					300,00	300,00	
2/510000+307000	Ersätze für Gesunde Gemeinde Eintrittsgelder etc.		3334	34					100,00	100,00	
SU 33	Summe Einzahlungen investive Gebarung								400,00	400,00	0,00
SU 34	Summe Auszahlungen investive Gebarung								0,00	0,00	0,00
SA2	Saldo (2) Geldfluss aus der Investiven Gebarung (33 – 34)								400,00	400,00	0,00
SA3	Saldo (3) Nettofinanzierungssaldo (Saldo 1 + Saldo 2)								1.700,00	400,00	3.902,64
Finanzierungstätigkeit											
SU 35	Summe Einzahlungen aus der Finanzierungstätigkeit								0,00	0,00	0,00
1/510000-346000	Tilg. Darl. 1005/1006 Arzthaus		3614	65					2.400,00	2.400,00	2.572,37
SU 36	Summe Auszahlungen aus der Finanzierungstätigkeit								2.400,00	2.400,00	2.572,37
SA4	Saldo (4) Geldfluss aus der Finanzierungstätigkeit (35 – 36)								-2.400,00	-2.400,00	-2.572,37

		MVAG	VC QU	Ergebnisvoranschlag			Finanzierungsvoranschlag		
		EH	FH	VA 2026	VA 2025	RA 2024	VA 2026	VA 2025	RA 2024
SA5	Saldo (5) Geldfluss aus der voranschlagswirksamen Gebarung (Saldo 3 + Saldo 4)						-700,00	-2.000,00	1.330,27
512	Sonstige medizinische Beratung und Betreuung								
512000	Sonstige medizinische Beratung und Betreuung								
Operative Gebarung									
SU 21 / 31	Summe Erträge / Einzahlungen operative Gebarung			0,00	0,00	0,00	0,00	0,00	0,00
1/512000-720000	Kostenbeiträge Projekt Community Nurse 2225 3225			2.000,00			2.000,00		
SU 22 / 32	Summe Aufwendungen / Auszahlungen operative Gebarung			2.000,00	0,00	0,00	2.000,00	0,00	0,00
SA 0 / SA 1	(0) Nettoergebnis (21 - 22) / (1) Geldfluss operative Gebarung (31 – 32)			-2.000,00	0,00	0,00	-2.000,00	0,00	0,00
SA01	Saldo (01) Haushaltsrücklagen (230 - 240)			0,00	0,00	0,00	0,00	0,00	0,00
SA00	Saldo (00) Nettoergebnis nach Haushaltsrücklagen (Saldo 0 + Saldo 01)			-2.000,00	0,00	0,00			
Investive Gebarung									
SU 33	Summe Einzahlungen investive Gebarung						0,00	0,00	0,00
SU 34	Summe Auszahlungen investive Gebarung						0,00	0,00	0,00
SA2	Saldo (2) Geldfluss aus der Investiven Gebarung (33 – 34)						0,00	0,00	0,00
SA3	Saldo (3) Nettofinanzierungssaldo (Saldo 1 + Saldo 2)						-2.000,00	0,00	0,00
Finanzierungstätigkeit									
SU 35	Summe Einzahlungen aus der Finanzierungstätigkeit						0,00	0,00	0,00
SU 36	Summe Auszahlungen aus der Finanzierungstätigkeit						0,00	0,00	0,00
SA4	Saldo (4) Geldfluss aus der Finanzierungstätigkeit (35 – 36)						0,00	0,00	0,00
SA5	Saldo (5) Geldfluss aus der voranschlagswirksamen Gebarung (Saldo 3 + Saldo 4)						-2.000,00	0,00	0,00
516	Schulgesundheitsdienst								
516000	SCHULGESUNDHEITS- DIENST								
Operative Gebarung									
SU 21 / 31	Summe Erträge / Einzahlungen operative Gebarung			0,00	0,00	0,00	0,00	0,00	0,00
1/516000-728000	Schulgesundheitsdienst 2225 3225 24			1.500,00	1.000,00	1.001,49	1.500,00	1.000,00	1.001,49
SU 22 / 32	Summe Aufwendungen / Auszahlungen operative Gebarung			1.500,00	1.000,00	1.001,49	1.500,00	1.000,00	1.001,49
SA 0 / SA 1	(0) Nettoergebnis (21 - 22) / (1) Geldfluss operative Gebarung (31 – 32)			-1.500,00	-1.000,00	-1.001,49	-1.500,00	-1.000,00	-1.001,49
SA01	Saldo (01) Haushaltsrücklagen (230 - 240)			0,00	0,00	0,00	0,00	0,00	0,00
SA00	Saldo (00) Nettoergebnis nach Haushaltsrücklagen (Saldo 0 + Saldo 01)			-1.500,00	-1.000,00	-1.001,49			
Investive Gebarung									
SU 33	Summe Einzahlungen investive Gebarung						0,00	0,00	0,00
SU 34	Summe Auszahlungen investive Gebarung						0,00	0,00	0,00
SA2	Saldo (2) Geldfluss aus der Investiven Gebarung (33 – 34)						0,00	0,00	0,00
SA3	Saldo (3) Nettofinanzierungssaldo (Saldo 1 + Saldo 2)						-1.500,00	-1.000,00	-1.001,49

		MVAG	VC QU	Ergebnisvoranschlag			Finanzierungsvoranschlag		
		EH	FH	VA 2026	VA 2025	RA 2024	VA 2026	VA 2025	RA 2024
Finanzierungstätigkeit									
SU 35	Summe Einzahlungen aus der Finanzierungstätigkeit						0,00	0,00	0,00
SU 36	Summe Auszahlungen aus der Finanzierungstätigkeit						0,00	0,00	0,00
SA4	Saldo (4) Geldfluss aus der Finanzierungstätigkeit (35 – 36)						0,00	0,00	0,00
SA5	Saldo (5) Geldfluss aus der voranschlagswirksamen Gebarung (Saldo 3 + Saldo 4)						-1.500,00	-1.000,00	-1.001,49
52 Umweltschutz									
520 Natur- und Landschaftsschutz									
520000 ENERGIE									
Operative Gebarung									
SU 21 / 31	Summe Erträge / Einzahlungen operative Gebarung			0,00	0,00	0,00	0,00	0,00	0,00
1/520000-726000	Mitgliedsbeiträge Klimabündnis etc.	2225	3225	24	500,00	500,00	373,06	500,00	373,06
1/520000-726100	Beiträge zu e5, KEM und KLAR	2225	3225	24	7.000,00	5.000,00	3.922,00	7.000,00	3.922,00
1/520000-778000	Energieförderungen	2234		44	3.000,00	5.000,00	4.353,60		
SU 22 / 32	Summe Aufwendungen / Auszahlungen operative Gebarung				10.500,00	10.500,00	8.648,66	7.500,00	5.500,00
SA 0 / SA 1	(0) Nettoergebnis (21 - 22) / (1) Geldfluss operative Gebarung (31 – 32)				-10.500,00	-10.500,00	-8.648,66	-7.500,00	-5.500,00
SA01	Saldo (01) Haushaltsrücklagen (230 - 240)				0,00	0,00	0,00	0,00	0,00
SA00	Saldo (00) Nettoergebnis nach Haushaltsrücklagen (Saldo 0 + Saldo 01)				-10.500,00	-10.500,00	-8.648,66		
Investive Gebarung									
SU 33	Summe Einzahlungen investive Gebarung						0,00	0,00	0,00
1/520000-778000	Energieförderungen		3434	44			3.000,00	5.000,00	4.353,60
SU 34	Summe Auszahlungen investive Gebarung						3.000,00	5.000,00	4.353,60
SA2	Saldo (2) Geldfluss aus der Investiven Gebarung (33 – 34)						-3.000,00	-5.000,00	-4.353,60
SA3	Saldo (3) Nettofinanzierungssaldo (Saldo 1 + Saldo 2)						-10.500,00	-10.500,00	-8.648,66
Finanzierungstätigkeit									
SU 35	Summe Einzahlungen aus der Finanzierungstätigkeit						0,00	0,00	0,00
SU 36	Summe Auszahlungen aus der Finanzierungstätigkeit						0,00	0,00	0,00
SA4	Saldo (4) Geldfluss aus der Finanzierungstätigkeit (35 – 36)						0,00	0,00	0,00
SA5	Saldo (5) Geldfluss aus der voranschlagswirksamen Gebarung (Saldo 3 + Saldo 4)						-10.500,00	-10.500,00	-8.648,66
56 Krankenanstalten anderer Rechtsträger									
562 Sprengelbeiträge									
562000 BEITRÄGE DER GEMEINDEN Z. KRANKENANSTALTENGES.									
Operative Gebarung									
2/562000+861000	NÖKAS Zuschuss Bund	2121	3121		8.900,00		8.900,00		
SU 21 / 31	Summe Erträge / Einzahlungen operative Gebarung				8.900,00	0,00	0,00	8.900,00	0,00

		MVAG VC QU			Ergebnisvoranschlag			Finanzierungsvoranschlag		
		EH	FH		VA 2026	VA 2025	RA 2024	VA 2026	VA 2025	RA 2024
1/562000-752000	Sprengelbeitrag NÖKAS Zweckaufwand	2231	3231	26	418.000,00	393.000,00	364.826,37	418.000,00	393.000,00	364.826,37
SU 22 / 32	Summe Aufwendungen / Auszahlungen operative Gebarung				418.000,00	393.000,00	364.826,37	418.000,00	393.000,00	364.826,37
SA 0 / SA 1	(0) Nettoergebnis (21 - 22) / (1) Geldfluss operative Gebarung (31 – 32)				-409.100,00	-393.000,00	-364.826,37	-409.100,00	-393.000,00	-364.826,37
SA01	Saldo (01) Haushaltsrücklagen (230 - 240)				0,00	0,00	0,00	0,00	0,00	0,00
SA00	Saldo (00) Nettoergebnis nach Haushaltsrücklagen (Saldo 0 + Saldo 01)				-409.100,00	-393.000,00	-364.826,37			
Investive Gebarung										
SU 33	Summe Einzahlungen investive Gebarung							0,00	0,00	0,00
SU 34	Summe Auszahlungen investive Gebarung							0,00	0,00	0,00
SA2	Saldo (2) Geldfluss aus der Investiven Gebarung (33 – 34)							0,00	0,00	0,00
SA3	Saldo (3) Nettofinanzierungssaldo (Saldo 1 + Saldo 2)							-409.100,00	-393.000,00	-364.826,37
Finanzierungstätigkeit										
SU 35	Summe Einzahlungen aus der Finanzierungstätigkeit							0,00	0,00	0,00
SU 36	Summe Auszahlungen aus der Finanzierungstätigkeit							0,00	0,00	0,00
SA4	Saldo (4) Geldfluss aus der Finanzierungstätigkeit (35 – 36)							0,00	0,00	0,00
SA5	Saldo (5) Geldfluss aus der voranschlagswirksamen Gebarung (Saldo 3 + Saldo 4)							-409.100,00	-393.000,00	-364.826,37
562100	NÖKAS									
Operative Gebarung										
SU 21 / 31	Summe Erträge / Einzahlungen operative Gebarung				0,00	0,00	0,00	0,00	0,00	0,00
1/562100-752000	NÖKAS Verwaltungsaufwand	2231	3231	26	100,00	100,00	7,81	100,00	100,00	7,81
SU 22 / 32	Summe Aufwendungen / Auszahlungen operative Gebarung				100,00	100,00	7,81	100,00	100,00	7,81
SA 0 / SA 1	(0) Nettoergebnis (21 - 22) / (1) Geldfluss operative Gebarung (31 – 32)				-100,00	-100,00	-7,81	-100,00	-100,00	-7,81
SA01	Saldo (01) Haushaltsrücklagen (230 - 240)				0,00	0,00	0,00	0,00	0,00	0,00
SA00	Saldo (00) Nettoergebnis nach Haushaltsrücklagen (Saldo 0 + Saldo 01)				-100,00	-100,00	-7,81			
Investive Gebarung										
SU 33	Summe Einzahlungen investive Gebarung							0,00	0,00	0,00
SU 34	Summe Auszahlungen investive Gebarung							0,00	0,00	0,00
SA2	Saldo (2) Geldfluss aus der Investiven Gebarung (33 – 34)							0,00	0,00	0,00
SA3	Saldo (3) Nettofinanzierungssaldo (Saldo 1 + Saldo 2)							-100,00	-100,00	-7,81
Finanzierungstätigkeit										
SU 35	Summe Einzahlungen aus der Finanzierungstätigkeit							0,00	0,00	0,00
SU 36	Summe Auszahlungen aus der Finanzierungstätigkeit							0,00	0,00	0,00
SA4	Saldo (4) Geldfluss aus der Finanzierungstätigkeit (35 – 36)							0,00	0,00	0,00
SA5	Saldo (5) Geldfluss aus der voranschlagswirksamen Gebarung (Saldo 3 + Saldo 4)							-100,00	-100,00	-7,81

		MVAG			Ergebnisvoranschlag			Finanzierungsvoranschlag		
		EH	FH	VC QU	VA 2026	VA 2025	RA 2024	VA 2026	VA 2025	RA 2024
6 Straßen- und Wasserbau, Verkehr										
61	Straßenbau									
612	Gemeindestraßen									
612000	STRASSENBAU									
Operative Gebarung										
2/612000+808000	Verkauf v.Hausnummern- tafeln	2116	3116	16	100,00	100,00		100,00	100,00	
2/612000+813000	Erträge aus der Auflösung von Investitionszuschüssen (Kapitaltransfers)	2127			6.100,00	1.400,00	1.484,38			
2/612000+828000	Kostenersätze und Interessentenbeiträge	2116	3116	18	2.500,00	500,00	1.745,88	2.500,00	500,00	1.745,88
2/612000+829000	Sonstige Erträge, Versicherungsentsch.	2116	3116				5.600,00			5.600,00
6/612000+871000	Bedarfszuweisungsmittel	2121	3121	1 33	150.000,00	115.000,00	160.000,00	150.000,00	115.000,00	160.000,00
6/612000+899000	Entnahmen aus Verrechnungsrücklagen zwischen operativer Gebarung und Projekten	2116		1			19.847,75			
SU 21 / 31	Summe Erträge / Einzahlungen operative Gebarung				158.700,00	117.000,00	188.678,01	152.600,00	115.600,00	167.345,88
1/612000-611000	Instandhaltung der Gemeindestr.u.Brücken	2224	3224	24	5.000,00	5.000,00	11.715,90	5.000,00	5.000,00	11.715,90
1/612000-616000	Instandhaltung Stromtankstellen Ladestationen	2224	3224	24	1.500,00	1.500,00	1.320,00	1.500,00	1.500,00	1.320,00
1/612000-650000	Zinsen Darl. 1073	2241	3241	25	600,00	700,00	657,98	600,00	700,00	657,98
1/612000-680000	Planmäßige Abschreibung	2226			84.300,00	77.600,00	76.432,46			
1/612000-728000	Winterdienst Streumaterial	2225	3225	24	16.000,00	16.000,00	15.772,76	16.000,00	16.000,00	15.772,76
1/612000-728100	Winterdienst Straßenreinigung	2225	3225	24	4.500,00	5.000,00	3.927,00	4.500,00	5.000,00	3.927,00
SU 22 / 32	Summe Aufwendungen / Auszahlungen operative Gebarung				111.900,00	105.800,00	109.826,10	27.600,00	28.200,00	33.393,64
SA 0 / SA 1	(0) Nettoergebnis (21 - 22) / (1) Geldfluss operative Gebarung (31 – 32)				46.800,00	11.200,00	78.851,91	125.000,00	87.400,00	133.952,24
SA01	Saldo (01) Haushaltsrücklagen (230 - 240)				0,00	0,00	0,00	0,00	0,00	0,00
SA00	Saldo (00) Nettoergebnis nach Haushaltsrücklagen (Saldo 0 + Saldo 01)				46.800,00	11.200,00	78.851,91			
Investive Gebarung										
6/612000+300100	Kapitaltransfer Katastrophenfonds		3331	1 33						7.854,00
6/612000+300200	Kapitaltransfers Bund Güterwegeinstandsetzung		3331	1				30.000,00		
6/612000+301000	Kapitaltransfers Land Güterwegeinstandsetzung		3331	1				20.000,00		
6/612000+301200	KIP Mittel 2023		3331	1				35.000,00		
6/612000+309000	Kapitaltransfers EU Güterwegeinstandsetzung		3335	1				50.000,00		
SU 33	Summe Einzahlungen investive Gebarung							0,00	135.000,00	7.854,00
5/612000-002000	Straßen, Wege, Ortsbeleuchtung etc.		3412	1 40				150.000,00	150.000,00	310.993,59
SU 34	Summe Auszahlungen investive Gebarung							150.000,00	150.000,00	310.993,59

		MVAG		VC QU	Ergebnisvoranschlag			Finanzierungsvoranschlag		
		EH	FH		VA 2026	VA 2025	RA 2024	VA 2026	VA 2025	RA 2024
SA2	Saldo (2) Geldfluss aus der Investiven Gebarung (33 – 34)							-150.000,00	-15.000,00	-303.139,59
SA3	Saldo (3) Nettofinanzierungssaldo (Saldo 1 + Saldo 2)							-25.000,00	72.400,00	-169.187,35
Finanzierungstätigkeit										
SU 35	Summe Einzahlungen aus der Finanzierungstätigkeit							0,00	0,00	0,00
1/612000-346000	Tilg. Darl. 1073		3614	65				3.900,00	3.900,00	3.900,00
SU 36	Summe Auszahlungen aus der Finanzierungstätigkeit							3.900,00	3.900,00	3.900,00
SA4	Saldo (4) Geldfluss aus der Finanzierungstätigkeit (35 – 36)							-3.900,00	-3.900,00	-3.900,00
SA5	Saldo (5) Geldfluss aus der voranschlagswirksamen Gebarung (Saldo 3 + Saldo 4)							-28.900,00	68.500,00	-173.087,35
64 Straßenverkehr										
640	Einrichtungen und Maßnahmen nach der Straßenverkehrsordnu									
640000	EINRICHTUNGEN U.MASS- NAHMEN NACH D.STVO									
Operative Gebarung										
2/640000+868000	Gemeindestraßenstrafen	2124	3124	16	500,00	500,00	870,00	500,00	500,00	870,00
SU 21 / 31	Summe Erträge / Einzahlungen operative Gebarung				500,00	500,00	870,00	500,00	500,00	870,00
SU 22 / 32	Summe Aufwendungen / Auszahlungen operative Gebarung				0,00	0,00	0,00	0,00	0,00	0,00
SA 0 / SA 1	(0) Nettoergebnis (21 - 22) / (1) Geldfluss operative Gebarung (31 – 32)				500,00	500,00	870,00	500,00	500,00	870,00
SA01	Saldo (01) Haushaltsrücklagen (230 - 240)				0,00	0,00	0,00	0,00	0,00	0,00
SA00	Saldo (00) Nettoergebnis nach Haushaltsrücklagen (Saldo 0 + Saldo 01)				500,00	500,00	870,00			
Investive Gebarung										
SU 33	Summe Einzahlungen investive Gebarung							0,00	0,00	0,00
SU 34	Summe Auszahlungen investive Gebarung							0,00	0,00	0,00
SA2	Saldo (2) Geldfluss aus der Investiven Gebarung (33 – 34)							0,00	0,00	0,00
SA3	Saldo (3) Nettofinanzierungssaldo (Saldo 1 + Saldo 2)							500,00	500,00	870,00
Finanzierungstätigkeit										
SU 35	Summe Einzahlungen aus der Finanzierungstätigkeit							0,00	0,00	0,00
SU 36	Summe Auszahlungen aus der Finanzierungstätigkeit							0,00	0,00	0,00
SA4	Saldo (4) Geldfluss aus der Finanzierungstätigkeit (35 – 36)							0,00	0,00	0,00
SA5	Saldo (5) Geldfluss aus der voranschlagswirksamen Gebarung (Saldo 3 + Saldo 4)							500,00	500,00	870,00
649 Sonstige Einrichtungen und Maßnahmen										
649000	Sonstige Einrichtungen und Maßnahmen									
Operative Gebarung										
SU 21 / 31	Summe Erträge / Einzahlungen operative Gebarung				0,00	0,00	0,00	0,00	0,00	0,00
1/649000-680000	Planmäßige Abschreibung		2226		100,00	100,00	230,80			
SU 22 / 32	Summe Aufwendungen / Auszahlungen operative Gebarung				100,00	100,00	230,80	0,00	0,00	0,00
SA 0 / SA 1	(0) Nettoergebnis (21 - 22) / (1) Geldfluss operative Gebarung (31 – 32)				-100,00	-100,00	-230,80	0,00	0,00	0,00

		MVAG VC QU			Ergebnisvoranschlag			Finanzierungsvoranschlag		
		EH	FH		VA 2026	VA 2025	RA 2024	VA 2026	VA 2025	RA 2024
SA01	Saldo (01) Haushaltsrücklagen (230 - 240)				0,00	0,00	0,00	0,00	0,00	0,00
SA00	Saldo (00) Nettoergebnis nach Haushaltsrücklagen (Saldo 0 + Saldo 01)				-100,00	-100,00	-230,80			
Investive Gebarung										
SU 33	Summe Einzahlungen investive Gebarung							0,00	0,00	0,00
SU 34	Summe Auszahlungen investive Gebarung							0,00	0,00	0,00
SA2	Saldo (2) Geldfluss aus der Investiven Gebarung (33 – 34)							0,00	0,00	0,00
SA3	Saldo (3) Nettofinanzierungssaldo (Saldo 1 + Saldo 2)							0,00	0,00	0,00
Finanzierungstätigkeit										
SU 35	Summe Einzahlungen aus der Finanzierungstätigkeit							0,00	0,00	0,00
SU 36	Summe Auszahlungen aus der Finanzierungstätigkeit							0,00	0,00	0,00
SA4	Saldo (4) Geldfluss aus der Finanzierungstätigkeit (35 – 36)							0,00	0,00	0,00
SA5	Saldo (5) Geldfluss aus der voranschlagswirksamen Gebarung (Saldo 3 + Saldo 4)							0,00	0,00	0,00
67	Luftfahrt									
671	Flughafen und Flughafeneinrichtungen									
671000	GÜTERWEGE									
Operative Gebarung										
SU 21 / 31	Summe Erträge / Einzahlungen operative Gebarung				0,00	0,00	0,00	0,00	0,00	0,00
1/671000-650200	Zinsen Darl. 1067		2241	3241		100,00	104,39		100,00	104,39
SU 22 / 32	Summe Aufwendungen / Auszahlungen operative Gebarung				0,00	100,00	104,39	0,00	100,00	104,39
SA 0 / SA 1	(0) Nettoergebnis (21 - 22) / (1) Geldfluss operative Gebarung (31 – 32)				0,00	-100,00	-104,39	0,00	-100,00	-104,39
SA01	Saldo (01) Haushaltsrücklagen (230 - 240)				0,00	0,00	0,00	0,00	0,00	0,00
SA00	Saldo (00) Nettoergebnis nach Haushaltsrücklagen (Saldo 0 + Saldo 01)				0,00	-100,00	-104,39			
Investive Gebarung										
SU 33	Summe Einzahlungen investive Gebarung							0,00	0,00	0,00
SU 34	Summe Auszahlungen investive Gebarung							0,00	0,00	0,00
SA2	Saldo (2) Geldfluss aus der Investiven Gebarung (33 – 34)							0,00	0,00	0,00
SA3	Saldo (3) Nettofinanzierungssaldo (Saldo 1 + Saldo 2)							0,00	-100,00	-104,39
Finanzierungstätigkeit										
SU 35	Summe Einzahlungen aus der Finanzierungstätigkeit							0,00	0,00	0,00
1/671000-346200	Tilgung Darl. 1067			3614					1.500,00	4.500,00
SU 36	Summe Auszahlungen aus der Finanzierungstätigkeit							0,00	1.500,00	4.500,00
SA4	Saldo (4) Geldfluss aus der Finanzierungstätigkeit (35 – 36)							0,00	-1.500,00	-4.500,00
SA5	Saldo (5) Geldfluss aus der voranschlagswirksamen Gebarung (Saldo 3 + Saldo 4)							0,00	-1.600,00	-4.604,39

		MVAG VC QU			Ergebnisvoranschlag			Finanzierungsvoranschlag		
		EH	FH		VA 2026	VA 2025	RA 2024	VA 2026	VA 2025	RA 2024
7 Wirtschaftsförderung										
71	Grundlagenverbesserung in der Land- und Forstwirtschaft									
710	Land- und forstwirtschaftlicher Wegebau									
710000	Landwirtschaftlicher Wegebau									
Operative Gebarung										
2/710000+861100	Ersätze	2121	3121	15			64.040,86			64.040,86
SU 21 / 31	Summe Erträge / Einzahlungen operative Gebarung				0,00	0,00	64.040,86	0,00	0,00	64.040,86
1/710000-650000	Zinsen Darl. 1076	2241	3241	25	6.000,00		2.450,40	6.000,00		2.450,40
1/710000-680000	Planmäßige Abschreibung	2226			132.700,00	129.600,00	129.511,25			
SU 22 / 32	Summe Aufwendungen / Auszahlungen operative Gebarung				138.700,00	129.600,00	131.961,65	6.000,00	0,00	2.450,40
SA 0 / SA 1	(0) Nettoergebnis (21 - 22) / (1) Geldfluss operative Gebarung (31 – 32)				-138.700,00	-129.600,00	-67.920,79	-6.000,00	0,00	61.590,46
SA01	Saldo (01) Haushaltsrücklagen (230 - 240)				0,00	0,00	0,00	0,00	0,00	0,00
SA00	Saldo (00) Nettoergebnis nach Haushaltsrücklagen (Saldo 0 + Saldo 01)				-138.700,00	-129.600,00	-67.920,79			
Investive Gebarung										
6/710000+300742	KIP Mittel LE Wege 2025		3331	1				47.000,00		
SU 33	Summe Einzahlungen investive Gebarung							47.000,00	0,00	0,00
5/710000-002000	LE Wegebau		3412	1 40				47.000,00		
SU 34	Summe Auszahlungen investive Gebarung							47.000,00	0,00	0,00
SA2	Saldo (2) Geldfluss aus der Investiven Gebarung (33 – 34)							0,00	0,00	0,00
SA3	Saldo (3) Nettofinanzierungssaldo (Saldo 1 + Saldo 2)							-6.000,00	0,00	61.590,46
Finanzierungstätigkeit										
6/710000+346000	Darlehen		3514	1 55				170.000,00		
SU 35	Summe Einzahlungen aus der Finanzierungstätigkeit							170.000,00	0,00	0,00
1/710000-346000	Tilgung Darl. 1076		3614	65						61.084,42
5/710000-346000	Sondertilgung LE Weg Darlehen		3614	1				170.000,00		
SU 36	Summe Auszahlungen aus der Finanzierungstätigkeit							170.000,00	0,00	61.084,42
SA4	Saldo (4) Geldfluss aus der Finanzierungstätigkeit (35 – 36)							0,00	0,00	-61.084,42
SA5	Saldo (5) Geldfluss aus der voranschlagswirksamen Gebarung (Saldo 3 + Saldo 4)							-6.000,00	0,00	506,04
710100	Güterwege									
Operative Gebarung										
2/710100+813000	Erträge aus der Auflösung von Investitionszuschüssen (Kapitaltransfers)	2127			600,00	600,00	600,00			
6/710100+871000	Bedarfszuweisung Güterwege	2121	3121	1 33	7.500,00	6.900,00	43.500,00	7.500,00	6.900,00	43.500,00

		MVAG		VC QU	Ergebnisvoranschlag			Finanzierungsvoranschlag		
		EH	FH		VA 2026	VA 2025	RA 2024	VA 2026	VA 2025	RA 2024
6/710100+899000	Entnahmen aus Verrechnungsrücklagen zwischen operativer Gebarung und Projekten	2116		1	10.000,00	11.200,00				
SU 21 / 31	Summe Erträge / Einzahlungen operative Gebarung				18.100,00	18.700,00	44.100,00	7.500,00	6.900,00	43.500,00
1/710100-680000	Planmäßige Abschreibung	2226			1.300,00	1.300,00	1.287,29			
SU 22 / 32	Summe Aufwendungen / Auszahlungen operative Gebarung				1.300,00	1.300,00	1.287,29	0,00	0,00	0,00
SA 0 / SA 1	(0) Nettoergebnis (21 - 22) / (1) Geldfluss operative Gebarung (31 – 32)				16.800,00	17.400,00	42.812,71	7.500,00	6.900,00	43.500,00
SA01	Saldo (01) Haushaltsrücklagen (230 - 240)				0,00	0,00	0,00	0,00	0,00	0,00
SA00	Saldo (00) Nettoergebnis nach Haushaltsrücklagen (Saldo 0 + Saldo 01)				16.800,00	17.400,00	42.812,71			
Investive Gebarung										
6/710100+301000	Landesbeitrag Güterwege		3331	1 33				7.500,00	6.900,00	7.500,00
SU 33	Summe Einzahlungen investive Gebarung							7.500,00	6.900,00	7.500,00
5/710100-002000	Güterwegebau und -erhaltung		3412	1 40				25.000,00	35.400,00	40.622,20
SU 34	Summe Auszahlungen investive Gebarung							25.000,00	35.400,00	40.622,20
SA2	Saldo (2) Geldfluss aus der Investiven Gebarung (33 – 34)							-17.500,00	-28.500,00	-33.122,20
SA3	Saldo (3) Nettofinanzierungssaldo (Saldo 1 + Saldo 2)							-10.000,00	-21.600,00	10.377,80
Finanzierungstätigkeit										
SU 35	Summe Einzahlungen aus der Finanzierungstätigkeit							0,00	0,00	0,00
SU 36	Summe Auszahlungen aus der Finanzierungstätigkeit							0,00	0,00	0,00
SA4	Saldo (4) Geldfluss aus der Finanzierungstätigkeit (35 – 36)							0,00	0,00	0,00
SA5	Saldo (5) Geldfluss aus der voranschlagswirksamen Gebarung (Saldo 3 + Saldo 4)							-10.000,00	-21.600,00	10.377,80
74	Sonstige Förderung der Land- und Forstwirtschaft									
742	Produktionsförderung									
742000	Vatertierhaltung									
Operative Gebarung										
SU 21 / 31	Summe Erträge / Einzahlungen operative Gebarung				0,00	0,00	0,00	0,00	0,00	0,00
1/742000-755000	Besamungszuschüsse	2233	3233	27	10.000,00	10.000,00	8.992,50	10.000,00	10.000,00	8.992,50
SU 22 / 32	Summe Aufwendungen / Auszahlungen operative Gebarung				10.000,00	10.000,00	8.992,50	10.000,00	10.000,00	8.992,50
SA 0 / SA 1	(0) Nettoergebnis (21 - 22) / (1) Geldfluss operative Gebarung (31 – 32)				-10.000,00	-10.000,00	-8.992,50	-10.000,00	-10.000,00	-8.992,50
SA01	Saldo (01) Haushaltsrücklagen (230 - 240)				0,00	0,00	0,00	0,00	0,00	0,00
SA00	Saldo (00) Nettoergebnis nach Haushaltsrücklagen (Saldo 0 + Saldo 01)				-10.000,00	-10.000,00	-8.992,50			
Investive Gebarung										
SU 33	Summe Einzahlungen investive Gebarung							0,00	0,00	0,00
SU 34	Summe Auszahlungen investive Gebarung							0,00	0,00	0,00
SA2	Saldo (2) Geldfluss aus der Investiven Gebarung (33 – 34)							0,00	0,00	0,00
SA3	Saldo (3) Nettofinanzierungssaldo (Saldo 1 + Saldo 2)							-10.000,00	-10.000,00	-8.992,50

MVAG				Ergebnisvoranschlag			Finanzierungsvoranschlag			
EH FH				VA 2026	VA 2025	RA 2024	VA 2026	VA 2025	RA 2024	
Finanzierungstätigkeit										
SU 35	Summe Einzahlungen aus der Finanzierungstätigkeit						0,00	0,00	0,00	
SU 36	Summe Auszahlungen aus der Finanzierungstätigkeit						0,00	0,00	0,00	
SA4	Saldo (4) Geldfluss aus der Finanzierungstätigkeit (35 – 36)						0,00	0,00	0,00	
SA5	Saldo (5) Geldfluss aus der voranschlagswirksamen Gebarung (Saldo 3 + Saldo 4)						-10.000,00	-10.000,00	-8.992,50	
77	Förderung des Tourismus									
770	Einrichtungen zur Förderung des Tourismus									
770000	EINRICHTUNGEN ZUR FÖRDERUNG D.FREMDENV.									
Operative Gebarung										
2/770000+811000	Miete TDW Großschönau	2115	3115	14	5.300,00	5.300,00	5.283,96	5.300,00	5.300,00	5.283,96
SU 21 / 31	Summe Erträge / Einzahlungen operative Gebarung				5.300,00	5.300,00	5.283,96	5.300,00	5.300,00	5.283,96
1/770000-726000	Mitgliedsbeiträge an Institutionen	2225	3225	24	4.000,00	3.300,00	3.670,27	4.000,00	3.300,00	3.670,27
SU 22 / 32	Summe Aufwendungen / Auszahlungen operative Gebarung				4.000,00	3.300,00	3.670,27	4.000,00	3.300,00	3.670,27
SA 0 / SA 1	(0) Nettoergebnis (21 - 22) / (1) Geldfluss operative Gebarung (31 – 32)				1.300,00	2.000,00	1.613,69	1.300,00	2.000,00	1.613,69
SA01	Saldo (01) Haushaltsrücklagen (230 - 240)				0,00	0,00	0,00	0,00	0,00	0,00
SA00	Saldo (00) Nettoergebnis nach Haushaltsrücklagen (Saldo 0 + Saldo 01)				1.300,00	2.000,00	1.613,69			
Investive Gebarung										
SU 33	Summe Einzahlungen investive Gebarung						0,00	0,00	0,00	
SU 34	Summe Auszahlungen investive Gebarung						0,00	0,00	0,00	
SA2	Saldo (2) Geldfluss aus der Investiven Gebarung (33 – 34)						0,00	0,00	0,00	
SA3	Saldo (3) Nettofinanzierungssaldo (Saldo 1 + Saldo 2)						1.300,00	2.000,00	1.613,69	
Finanzierungstätigkeit										
SU 35	Summe Einzahlungen aus der Finanzierungstätigkeit						0,00	0,00	0,00	
SU 36	Summe Auszahlungen aus der Finanzierungstätigkeit						0,00	0,00	0,00	
SA4	Saldo (4) Geldfluss aus der Finanzierungstätigkeit (35 – 36)						0,00	0,00	0,00	
SA5	Saldo (5) Geldfluss aus der voranschlagswirksamen Gebarung (Saldo 3 + Saldo 4)						1.300,00	2.000,00	1.613,69	
771	Maßnahmen zur Förderung des Tourismus									
771000	MASSNAHMEN ZUR FÖRDE- RUNG D.FREMDENVERK.									
Operative Gebarung										
SU 21 / 31	Summe Erträge / Einzahlungen operative Gebarung				0,00	0,00	0,00	0,00	0,00	
1/771000-618000	Instandhaltung von Wegweisern, Schildern	2224	3224		500,00			500,00		
1/771000-728000	Personalkostenersatz f. Tourismus - TDW	2225	3225		18.000,00	18.000,00		18.000,00	18.000,00	
1/771000-757000	Beiträge an Fremden- verkehrsverein	2234	3234	27	3.100,00	3.100,00	3.100,00	3.100,00	3.100,00	
SU 22 / 32	Summe Aufwendungen / Auszahlungen operative Gebarung				21.600,00	21.100,00	3.100,00	21.600,00	21.100,00	3.100,00

		MVAG VC QU		Ergebnisvoranschlag			Finanzierungsvoranschlag		
		EH	FH	VA 2026	VA 2025	RA 2024	VA 2026	VA 2025	RA 2024
SA 0 / SA 1	(0) Nettoergebnis (21 - 22) / (1) Geldfluss operative Gebarung (31 – 32)			-21.600,00	-21.100,00	-3.100,00	-21.600,00	-21.100,00	-3.100,00
SA01	Saldo (01) Haushaltsrücklagen (230 - 240)			0,00	0,00	0,00	0,00	0,00	0,00
SA00	Saldo (00) Nettoergebnis nach Haushaltsrücklagen (Saldo 0 + Saldo 01)			-21.600,00	-21.100,00	-3.100,00			
Investive Gebarung									
SU 33	Summe Einzahlungen investive Gebarung						0,00	0,00	0,00
SU 34	Summe Auszahlungen investive Gebarung						0,00	0,00	0,00
SA2	Saldo (2) Geldfluss aus der Investiven Gebarung (33 – 34)						0,00	0,00	0,00
SA3	Saldo (3) Nettofinanzierungssaldo (Saldo 1 + Saldo 2)						-21.600,00	-21.100,00	-3.100,00
Finanzierungstätigkeit									
SU 35	Summe Einzahlungen aus der Finanzierungstätigkeit						0,00	0,00	0,00
SU 36	Summe Auszahlungen aus der Finanzierungstätigkeit						0,00	0,00	0,00
SA4	Saldo (4) Geldfluss aus der Finanzierungstätigkeit (35 – 36)						0,00	0,00	0,00
SA5	Saldo (5) Geldfluss aus der voranschlagswirksamen Gebarung (Saldo 3 + Saldo 4)						-21.600,00	-21.100,00	-3.100,00
78	Förderung von Handel, Gewerbe und Industrie								
782	Wirtschaftspolitische Maßnahmen								
782000	Wirtschaftspolitische Maßnahmen								
Operative Gebarung									
SU 21 / 31	Summe Erträge / Einzahlungen operative Gebarung			0,00	0,00	0,00	0,00	0,00	0,00
1/782000-764000	Lehrlingsentschädigung Kommunalsteuer 2234 3234			1.500,00			1.500,00		
SU 22 / 32	Summe Aufwendungen / Auszahlungen operative Gebarung			1.500,00	0,00	0,00	1.500,00	0,00	0,00
SA 0 / SA 1	(0) Nettoergebnis (21 - 22) / (1) Geldfluss operative Gebarung (31 – 32)			-1.500,00	0,00	0,00	-1.500,00	0,00	0,00
SA01	Saldo (01) Haushaltsrücklagen (230 - 240)			0,00	0,00	0,00	0,00	0,00	0,00
SA00	Saldo (00) Nettoergebnis nach Haushaltsrücklagen (Saldo 0 + Saldo 01)			-1.500,00	0,00	0,00			
Investive Gebarung									
SU 33	Summe Einzahlungen investive Gebarung						0,00	0,00	0,00
SU 34	Summe Auszahlungen investive Gebarung						0,00	0,00	0,00
SA2	Saldo (2) Geldfluss aus der Investiven Gebarung (33 – 34)						0,00	0,00	0,00
SA3	Saldo (3) Nettofinanzierungssaldo (Saldo 1 + Saldo 2)						-1.500,00	0,00	0,00
Finanzierungstätigkeit									
SU 35	Summe Einzahlungen aus der Finanzierungstätigkeit						0,00	0,00	0,00
SU 36	Summe Auszahlungen aus der Finanzierungstätigkeit						0,00	0,00	0,00
SA4	Saldo (4) Geldfluss aus der Finanzierungstätigkeit (35 – 36)						0,00	0,00	0,00
SA5	Saldo (5) Geldfluss aus der voranschlagswirksamen Gebarung (Saldo 3 + Saldo 4)						-1.500,00	0,00	0,00

MVAG VC QU					Ergebnisvoranschlag			Finanzierungsvoranschlag		
					VA 2026	VA 2025	RA 2024	VA 2026	VA 2025	RA 2024
8 Dienstleistungen										
81	Öffentliche Einrichtungen (soweit nicht dem Abschnitt 85 zuzuordnen)									
812	WC-Anlagen									
812000	WC-ANLAGE									
Operative Gebarung										
SU 21 / 31	Summe Erträge / Einzahlungen operative Gebarung				0,00	0,00	0,00	0,00	0,00	0,00
1/812000-618000	Instandhaltung der Öffentl.WC-Anlage	2224	3224	24	500,00	500,00	484,11	500,00	500,00	484,11
SU 22 / 32	Summe Aufwendungen / Auszahlungen operative Gebarung				500,00	500,00	484,11	500,00	500,00	484,11
SA 0 / SA 1	(0) Nettoergebnis (21 - 22) / (1) Geldfluss operative Gebarung (31 – 32)				-500,00	-500,00	-484,11	-500,00	-500,00	-484,11
SA01	Saldo (01) Haushaltsrücklagen (230 - 240)				0,00	0,00	0,00	0,00	0,00	0,00
SA00	Saldo (00) Nettoergebnis nach Haushaltsrücklagen (Saldo 0 + Saldo 01)				-500,00	-500,00	-484,11			
Investive Gebarung										
SU 33	Summe Einzahlungen investive Gebarung							0,00	0,00	0,00
SU 34	Summe Auszahlungen investive Gebarung							0,00	0,00	0,00
SA2	Saldo (2) Geldfluss aus der Investiven Gebarung (33 – 34)							0,00	0,00	0,00
SA3	Saldo (3) Nettofinanzierungssaldo (Saldo 1 + Saldo 2)							-500,00	-500,00	-484,11
Finanzierungstätigkeit										
SU 35	Summe Einzahlungen aus der Finanzierungstätigkeit							0,00	0,00	0,00
SU 36	Summe Auszahlungen aus der Finanzierungstätigkeit							0,00	0,00	0,00
SA4	Saldo (4) Geldfluss aus der Finanzierungstätigkeit (35 – 36)							0,00	0,00	0,00
SA5	Saldo (5) Geldfluss aus der voranschlagswirksamen Gebarung (Saldo 3 + Saldo 4)							-500,00	-500,00	-484,11
816	Öffentliche Beleuchtung und öffentliche Uhren									
816000	ÖFFENTLICHE BELEUCHTUNG									
Operative Gebarung										
2/816000+811000	Ersätze von Ausgaben	2115	3115	14	100,00	100,00		100,00	100,00	
SU 21 / 31	Summe Erträge / Einzahlungen operative Gebarung				100,00	100,00	0,00	100,00	100,00	0,00
1/816000-600000	Stromverbrauch	2222	3222	24	10.000,00	12.000,00	11.196,19	10.000,00	12.000,00	11.196,19
1/816000-611000	Instandhaltung der Straßenbeleuchtung	2224	3224	24	2.500,00	2.000,00	14.913,03	2.500,00	2.000,00	14.913,03
SU 22 / 32	Summe Aufwendungen / Auszahlungen operative Gebarung				12.500,00	14.000,00	26.109,22	12.500,00	14.000,00	26.109,22
SA 0 / SA 1	(0) Nettoergebnis (21 - 22) / (1) Geldfluss operative Gebarung (31 – 32)				-12.400,00	-13.900,00	-26.109,22	-12.400,00	-13.900,00	-26.109,22
SA01	Saldo (01) Haushaltsrücklagen (230 - 240)				0,00	0,00	0,00	0,00	0,00	0,00
SA00	Saldo (00) Nettoergebnis nach Haushaltsrücklagen (Saldo 0 + Saldo 01)				-12.400,00	-13.900,00	-26.109,22			
Investive Gebarung										
SU 33	Summe Einzahlungen investive Gebarung							0,00	0,00	0,00
SU 34	Summe Auszahlungen investive Gebarung							0,00	0,00	0,00

		MVAG VC QU			Ergebnisvoranschlag			Finanzierungsvoranschlag		
		EH	FH		VA 2026	VA 2025	RA 2024	VA 2026	VA 2025	RA 2024
SA2	Saldo (2) Geldfluss aus der Investiven Gebarung (33 – 34)							0,00	0,00	0,00
SA3	Saldo (3) Nettofinanzierungssaldo (Saldo 1 + Saldo 2)							-12.400,00	-13.900,00	-26.109,22
Finanzierungstätigkeit										
SU 35	Summe Einzahlungen aus der Finanzierungstätigkeit							0,00	0,00	0,00
SU 36	Summe Auszahlungen aus der Finanzierungstätigkeit							0,00	0,00	0,00
SA4	Saldo (4) Geldfluss aus der Finanzierungstätigkeit (35 – 36)							0,00	0,00	0,00
SA5	Saldo (5) Geldfluss aus der voranschlagswirksamen Gebarung (Saldo 3 + Saldo 4)							-12.400,00	-13.900,00	-26.109,22
817	Friedhöfe (einschließlich Einsegnungshallen und Krematorien)									
817000	FRIEDHOF									
Operative Gebarung										
2/817000+852000	Grabstellengebühren	2113	3113	12	10.000,00	9.000,00	12.188,00	10.000,00	9.000,00	11.558,00
2/817000+852100	Begräbnis- und Leichenhallengeb.	2113	3113	12	7.000,00	7.000,00	7.800,00	7.000,00	7.000,00	6.200,00
6/817000+899000	Entnahmen aus Verrechnungsrücklagen zwischen operativer Gebarung und Projekten	2116		1		5.000,00	12.200,40			
SU 21 / 31	Summe Erträge / Einzahlungen operative Gebarung				17.000,00	21.000,00	32.188,40	17.000,00	16.000,00	17.758,00
1/817000-600000	Stromkosten	2222	3222	24	500,00	400,00	150,62	500,00	400,00	150,62
1/817000-613000	Instandhaltung d. Wege, Mauern u. Kriegsgräber	2224	3224	24	1.000,00	1.000,00		1.000,00	1.000,00	
1/817000-614000	Instandhaltung der Aufbahrungshalle	2224	3224	24	100,00	100,00		100,00	100,00	
1/817000-650000	Zinsen Darl. 1068	2241	3241	25		100,00	76,55		100,00	76,55
1/817000-670000	Versicherungen	2222	3222	24	200,00	100,00	132,45	200,00	100,00	132,45
1/817000-680000	Planmäßige Abschreibung	2226			3.600,00	3.400,00	3.144,01			
1/817000-711000	Gebühren für die Benützung von Gemeindeeinrichtungen und -anlagen	2225	3225	24	1.500,00	1.500,00	1.427,56	1.500,00	1.500,00	1.427,56
1/817000-720000	Kostenbeiträge für Leistungen	2225	3225	24	10.000,00	10.000,00	10.000,00	10.000,00	10.000,00	10.000,00
SU 22 / 32	Summe Aufwendungen / Auszahlungen operative Gebarung				16.900,00	16.600,00	14.931,19	13.300,00	13.200,00	11.787,18
SA 0 / SA 1	(0) Nettoergebnis (21 - 22) / (1) Geldfluss operative Gebarung (31 – 32)				100,00	4.400,00	17.257,21	3.700,00	2.800,00	5.970,82
SA01	Saldo (01) Haushaltsrücklagen (230 - 240)				0,00	0,00	0,00	0,00	0,00	0,00
SA00	Saldo (00) Nettoergebnis nach Haushaltsrücklagen (Saldo 0 + Saldo 01)				100,00	4.400,00	17.257,21			
Investive Gebarung										
SU 33	Summe Einzahlungen investive Gebarung							0,00	0,00	0,00
5/817000-010000	Urnenpagode 2024		3413	1					5.000,00	12.200,40
SU 34	Summe Auszahlungen investive Gebarung							0,00	5.000,00	12.200,40
SA2	Saldo (2) Geldfluss aus der Investiven Gebarung (33 – 34)							0,00	-5.000,00	-12.200,40
SA3	Saldo (3) Nettofinanzierungssaldo (Saldo 1 + Saldo 2)							3.700,00	-2.200,00	-6.229,58
Finanzierungstätigkeit										
SU 35	Summe Einzahlungen aus der Finanzierungstätigkeit							0,00	0,00	0,00

		MVAG		VC QU	Ergebnisvoranschlag			Finanzierungsvoranschlag		
		EH	FH		VA 2026	VA 2025	RA 2024	VA 2026	VA 2025	RA 2024
1/817000-346000	Tilgung Darl. 1068			3614 65					1.100,00	3.300,00
SU 36	Summe Auszahlungen aus der Finanzierungstätigkeit							0,00	1.100,00	3.300,00
SA4	Saldo (4) Geldfluss aus der Finanzierungstätigkeit (35 – 36)							0,00	-1.100,00	-3.300,00
SA5	Saldo (5) Geldfluss aus der voranschlagswirksamen Gebarung (Saldo 3 + Saldo 4)							3.700,00	-3.300,00	-9.529,58
82	Betriebsähnliche Einrichtungen und Betriebe									
820	Wirtschaftshöfe									
820000	BAUHOF									
Operative Gebarung										
2/820000+810000	Maschinenkosten- und Stromersätze	2114	3114	13	200,00	500,00	2.112,25	200,00	500,00	2.112,25
2/820000+816000	Verwaltungs- und Personalkosten Ersätze	2114	3114	13	75.000,00	70.000,00	75.125,00	75.000,00	70.000,00	75.125,00
2/820000+827000	Kostenersätze für die Überlassung von Bediensteten an Dritte	2116	3116	18	500,00	200,00	206,00	500,00	200,00	206,00
6/820000+871000	Bedarfszuweisungsmittel	2121	3121	1 33			90.000,00			90.000,00
6/820000+899000	Entnahmen aus Verrechnungsrücklagen zwischen operativer Gebarung und Projekten	2116		1			15.232,46			
SU 21 / 31	Summe Erträge / Einzahlungen operative Gebarung				75.700,00	70.700,00	182.675,71	75.700,00	70.700,00	167.443,25
1/820000-400000	Geringw.Anschaffg. Verbr.Mat., Werkzeug, kleinere Maschinen	2221	3221	23	10.000,00	10.000,00	13.026,43	10.000,00	10.000,00	13.026,43
1/820000-430000	Jause	2221	3221	23	1.000,00	1.000,00	1.939,58	1.000,00	1.000,00	1.939,58
1/820000-452000	Treibstoffe	2221	3221	23	5.000,00	7.000,00	3.481,71	5.000,00	7.000,00	3.481,71
1/820000-521000	Geldbezüge der ganzjährig beschäftigten Arbeiter	2211	3211	20	190.000,00	190.400,00	174.400,99	190.000,00	190.400,00	174.400,99
1/820000-523000	Geldbezüge der nicht ganzjährig beschäftigten Arbeiterinnen und Arbeiter	2211	3211		1.600,00			1.600,00		
1/820000-567000	Entschädigungen, Nebengebühren	2213	3213	20	2.000,00	2.000,00	1.032,26	2.000,00	2.000,00	1.032,26
1/820000-580000	Dienstgeberbeitrag (FBAF)	2212	3212	20	9.000,00	10.000,00	6.104,88	9.000,00	10.000,00	6.104,88
1/820000-582000	DGB Sozialversicherungsbeiträge	2212	3212	20	40.000,00	42.000,00	39.870,22	40.000,00	42.000,00	39.870,22
1/820000-614000	Instandhaltung des Gebäudes	2224	3224	24	10.000,00	1.000,00	365,94	10.000,00	1.000,00	365,94
1/820000-616000	Instandhaltung der Maschinen	2224	3224	24	2.000,00	16.000,00	7.323,49	2.000,00	16.000,00	14.261,47
1/820000-670000	Versicherungen	2222	3222	24	1.500,00	3.500,00	3.544,38	1.500,00	3.500,00	3.544,38
1/820000-680000	Planmäßige Abschreibung	2226			25.100,00	24.100,00	23.960,59			
1/820000-700000	Maschinenmiete	2223	3223	24	500,00	2.000,00		500,00	2.000,00	
1/820000-711000	Gebühren für die Benützung von Gemeindeeinrichtungen und Anlagen gemäß FAG	2225	3225	24	300,00	500,00	311,92	300,00	500,00	311,92
SU 22 / 32	Summe Aufwendungen / Auszahlungen operative Gebarung				298.000,00	309.500,00	275.362,39	272.900,00	285.400,00	258.339,78
SA 0 / SA 1	(0) Nettoergebnis (21 - 22) / (1) Geldfluss operative Gebarung (31 – 32)				-222.300,00	-238.800,00	-92.686,68	-197.200,00	-214.700,00	-90.896,53
SA01	Saldo (01) Haushaltsrücklagen (230 - 240)				0,00	0,00	0,00	0,00	0,00	0,00

		MVAG		VC QU	Ergebnisvoranschlag			Finanzierungsvoranschlag		
		EH	FH		VA 2026	VA 2025	RA 2024	VA 2026	VA 2025	RA 2024
SA00	Saldo (00) Nettoergebnis nach Haushaltsrücklagen (Saldo 0 + Saldo 01)				-222.300,00	-238.800,00	-92.686,68			
Investive Gebarung										
SU 33	Summe Einzahlungen investive Gebarung							0,00	0,00	0,00
5/820000-010000	Bauhofzubau			3413 1 40						95.440,46
5/820000-020000	Maschinen und maschinelle Anlagen Bauhofzubau			3414 1						9.792,00
1/820000-030000	Werkzeuge und sonstige Erzeugungsmittel			3414 2 41						6.779,00
SU 34	Summe Auszahlungen investive Gebarung							0,00	0,00	112.011,46
SA2	Saldo (2) Geldfluss aus der Investiven Gebarung (33 – 34)							0,00	0,00	-112.011,46
SA3	Saldo (3) Nettofinanzierungssaldo (Saldo 1 + Saldo 2)							-197.200,00	-214.700,00	-202.907,99
Finanzierungstätigkeit										
SU 35	Summe Einzahlungen aus der Finanzierungstätigkeit							0,00	0,00	0,00
SU 36	Summe Auszahlungen aus der Finanzierungstätigkeit							0,00	0,00	0,00
SA4	Saldo (4) Geldfluss aus der Finanzierungstätigkeit (35 – 36)							0,00	0,00	0,00
SA5	Saldo (5) Geldfluss aus der voranschlagswirksamen Gebarung (Saldo 3 + Saldo 4)							-197.200,00	-214.700,00	-202.907,99
821	Fuhrpark									
821000	Fuhrpark									
Operative Gebarung										
6/821000+803000	Veräußerungen von Altfahrzeug (Aebi)	2116		1		30.000,00				
2/821000+813000	Erträge aus der Auflösung von Investitionszuschüssen (Kapitaltransfers)	2127			800,00	800,00	842,11			
6/821000+871000	Bedarfszuweisungsmittel (BZ 3)	2121	3121	1	6.900,00	155.000,00		6.900,00	155.000,00	
SU 21 / 31	Summe Erträge / Einzahlungen operative Gebarung				7.700,00	185.800,00	842,11	6.900,00	155.000,00	0,00
1/821000-616000	Instandhaltung der Fahrzeuge	2224	3224	24	3.000,00	1.000,00	1.631,22	3.000,00	1.000,00	1.746,70
1/821000-670000	Versicherungen	2222	3222	24	3.500,00	500,00	636,30	3.500,00	500,00	636,30
1/821000-680000	Planmäßige Abschreibung	2226			27.900,00	10.000,00	12.667,60			
SU 22 / 32	Summe Aufwendungen / Auszahlungen operative Gebarung				34.400,00	11.500,00	14.935,12	6.500,00	1.500,00	2.383,00
SA 0 / SA 1	(0) Nettoergebnis (21 - 22) / (1) Geldfluss operative Gebarung (31 – 32)				-26.700,00	174.300,00	-14.093,01	400,00	153.500,00	-2.383,00
SA01	Saldo (01) Haushaltsrücklagen (230 - 240)				0,00	0,00	0,00	0,00	0,00	0,00
SA00	Saldo (00) Nettoergebnis nach Haushaltsrücklagen (Saldo 0 + Saldo 01)				-26.700,00	174.300,00	-14.093,01			
Investive Gebarung										
6/821000+803000	Veräußerungen von Altfahrzeug (Aebi)			3314 1					30.000,00	
SU 33	Summe Einzahlungen investive Gebarung							0,00	30.000,00	0,00
5/821000-040000	Fahrzeuge (Aebi Ersatz Bauhof)			3414 1					185.000,00	
SU 34	Summe Auszahlungen investive Gebarung							0,00	185.000,00	0,00
SA2	Saldo (2) Geldfluss aus der Investiven Gebarung (33 – 34)							0,00	-155.000,00	0,00
SA3	Saldo (3) Nettofinanzierungssaldo (Saldo 1 + Saldo 2)							400,00	-1.500,00	-2.383,00

		MVAG			Ergebnisvoranschlag			Finanzierungsvoranschlag		
		EH	FH	VC QU	VA 2026	VA 2025	RA 2024	VA 2026	VA 2025	RA 2024
Finanzierungstätigkeit										
SU 35	Summe Einzahlungen aus der Finanzierungstätigkeit							0,00	0,00	0,00
SU 36	Summe Auszahlungen aus der Finanzierungstätigkeit							0,00	0,00	0,00
SA4	Saldo (4) Geldfluss aus der Finanzierungstätigkeit (35 – 36)							0,00	0,00	0,00
SA5	Saldo (5) Geldfluss aus der voranschlagswirksamen Gebarung (Saldo 3 + Saldo 4)							400,00	-1.500,00	-2.383,00
827	Öffentliche Waagen									
827000	Öffentliche Waagen									
Operative Gebarung										
2/827000+852000	Wägegebühren	2113	3113	12			0,55			0,55
SU 21 / 31	Summe Erträge / Einzahlungen operative Gebarung				0,00	0,00	0,55	0,00	0,00	0,55
SU 22 / 32	Summe Aufwendungen / Auszahlungen operative Gebarung				0,00	0,00	0,00	0,00	0,00	0,00
SA 0 / SA 1	(0) Nettoergebnis (21 - 22) / (1) Geldfluss operative Gebarung (31 – 32)				0,00	0,00	0,55	0,00	0,00	0,55
SA01	Saldo (01) Haushaltsrücklagen (230 - 240)				0,00	0,00	0,00	0,00	0,00	0,00
SA00	Saldo (00) Nettoergebnis nach Haushaltsrücklagen (Saldo 0 + Saldo 01)				0,00	0,00	0,55			
Investive Gebarung										
SU 33	Summe Einzahlungen investive Gebarung							0,00	0,00	0,00
SU 34	Summe Auszahlungen investive Gebarung							0,00	0,00	0,00
SA2	Saldo (2) Geldfluss aus der Investiven Gebarung (33 – 34)							0,00	0,00	0,00
SA3	Saldo (3) Nettofinanzierungssaldo (Saldo 1 + Saldo 2)							0,00	0,00	0,55
Finanzierungstätigkeit										
SU 35	Summe Einzahlungen aus der Finanzierungstätigkeit							0,00	0,00	0,00
SU 36	Summe Auszahlungen aus der Finanzierungstätigkeit							0,00	0,00	0,00
SA4	Saldo (4) Geldfluss aus der Finanzierungstätigkeit (35 – 36)							0,00	0,00	0,00
SA5	Saldo (5) Geldfluss aus der voranschlagswirksamen Gebarung (Saldo 3 + Saldo 4)							0,00	0,00	0,55
84	Liegenschaften, Wohn- und Geschäftsgebäude									
840	Grundbesitz									
840000	Grundbesitz									
Operative Gebarung										
2/840000+810000	Verkauf von Schotter	2114	3114	13	800,00	800,00	715,09	800,00	800,00	715,09
2/840000+811000	Erlös aus Verpachtung	2115	3115	14	100,00	200,00		100,00	200,00	
2/840000+891000	Sonstige Wertaufholungen / Bestandsvermehrungen am kurzfristigen und langfristigen Vermögen	2117					188,00			
SU 21 / 31	Summe Erträge / Einzahlungen operative Gebarung				900,00	1.000,00	903,09	900,00	1.000,00	715,09
1/840000-700000	Miet- und Pachtaufwand	2223	3223	24	100,00	100,00		100,00	100,00	

		MVAG VC QU			Ergebnisvoranschlag			Finanzierungsvoranschlag		
		EH	FH		VA 2026	VA 2025	RA 2024	VA 2026	VA 2025	RA 2024
1/840000-710000	Steuern und Abgaben	2225	3225	24	800,00	1.500,00	697,80	800,00	1.500,00	697,80
1/840000-728000	Werbekosten für Betriebsgebiet	2225	3225		500,00			500,00		
SU 22 / 32	Summe Aufwendungen / Auszahlungen operative Gebarung				1.400,00	1.600,00	697,80	1.400,00	1.600,00	697,80
SA 0 / SA 1	(0) Nettoergebnis (21 - 22) / (1) Geldfluss operative Gebarung (31 - 32)				-500,00	-600,00	205,29	-500,00	-600,00	17,29
SA01	Saldo (01) Haushaltsrücklagen (230 - 240)				0,00	0,00	0,00	0,00	0,00	0,00
SA00	Saldo (00) Nettoergebnis nach Haushaltsrücklagen (Saldo 0 + Saldo 01)				-500,00	-600,00	205,29			
Investive Gebarung										
2/840000+001000	Verkauf von Grundstücken		3312	2 30				100,00	100,00	188,00
SU 33	Summe Einzahlungen investive Gebarung							100,00	100,00	188,00
SU 34	Summe Auszahlungen investive Gebarung							0,00	0,00	0,00
SA2	Saldo (2) Geldfluss aus der Investiven Gebarung (33 - 34)							100,00	100,00	188,00
SA3	Saldo (3) Nettofinanzierungssaldo (Saldo 1 + Saldo 2)							-400,00	-500,00	205,29
Finanzierungstätigkeit										
SU 35	Summe Einzahlungen aus der Finanzierungstätigkeit							0,00	0,00	0,00
SU 36	Summe Auszahlungen aus der Finanzierungstätigkeit							0,00	0,00	0,00
SA4	Saldo (4) Geldfluss aus der Finanzierungstätigkeit (35 - 36)							0,00	0,00	0,00
SA5	Saldo (5) Geldfluss aus der voranschlagswirksamen Gebarung (Saldo 3 + Saldo 4)							-400,00	-500,00	205,29
842	Waldbesitz (soweit nicht bei 866)									
842000	WALDBESITZ									
Operative Gebarung										
2/842000+810000	Erlös aus Holzverkauf	2114	3114	13	500,00			500,00		
SU 21 / 31	Summe Erträge / Einzahlungen operative Gebarung				500,00	0,00	0,00	500,00	0,00	0,00
1/842000-610000	Pflege der Waldgrund- stücke	2224	3224	24	1.000,00	1.000,00		1.000,00	1.000,00	
SU 22 / 32	Summe Aufwendungen / Auszahlungen operative Gebarung				1.000,00	1.000,00	0,00	1.000,00	1.000,00	0,00
SA 0 / SA 1	(0) Nettoergebnis (21 - 22) / (1) Geldfluss operative Gebarung (31 - 32)				-500,00	-1.000,00	0,00	-500,00	-1.000,00	0,00
SA01	Saldo (01) Haushaltsrücklagen (230 - 240)				0,00	0,00	0,00	0,00	0,00	0,00
SA00	Saldo (00) Nettoergebnis nach Haushaltsrücklagen (Saldo 0 + Saldo 01)				-500,00	-1.000,00	0,00			
Investive Gebarung										
SU 33	Summe Einzahlungen investive Gebarung							0,00	0,00	0,00
SU 34	Summe Auszahlungen investive Gebarung							0,00	0,00	0,00
SA2	Saldo (2) Geldfluss aus der Investiven Gebarung (33 - 34)							0,00	0,00	0,00
SA3	Saldo (3) Nettofinanzierungssaldo (Saldo 1 + Saldo 2)							-500,00	-1.000,00	0,00
Finanzierungstätigkeit										
SU 35	Summe Einzahlungen aus der Finanzierungstätigkeit							0,00	0,00	0,00
SU 36	Summe Auszahlungen aus der Finanzierungstätigkeit							0,00	0,00	0,00
SA4	Saldo (4) Geldfluss aus der Finanzierungstätigkeit (35 - 36)							0,00	0,00	0,00

		MVAG VC QU			Ergebnisvoranschlag			Finanzierungsvoranschlag		
		EH	FH		VA 2026	VA 2025	RA 2024	VA 2026	VA 2025	RA 2024
SA5	Saldo (5) Geldfluss aus der voranschlagswirksamen Gebarung (Saldo 3 + Saldo 4)							-500,00	-1.000,00	0,00
846	Wohn- und Geschäftsgebäude (soweit nicht bei 853)									
846000	Haus- und Grundkauf									
Operative Gebarung										
6/846000+899000	Entnahmen aus Verrechnungsrücklagen zwischen operativer Gebarung und Projekten	2116		1			92.651,49			
SU 21 / 31	Summe Erträge / Einzahlungen operative Gebarung				0,00	0,00	92.651,49	0,00	0,00	0,00
1/846000-680000	Planmäßige Abschreibung		2226		1.700,00	1.600,00	812,91			
SU 22 / 32	Summe Aufwendungen / Auszahlungen operative Gebarung				1.700,00	1.600,00	812,91	0,00	0,00	0,00
SA 0 / SA 1	(0) Nettoergebnis (21 - 22) / (1) Geldfluss operative Gebarung (31 – 32)				-1.700,00	-1.600,00	91.838,58	0,00	0,00	0,00
SA01	Saldo (01) Haushaltsrücklagen (230 - 240)				0,00	0,00	0,00	0,00	0,00	0,00
SA00	Saldo (00) Nettoergebnis nach Haushaltsrücklagen (Saldo 0 + Saldo 01)				-1.700,00	-1.600,00	91.838,58			
Investive Gebarung										
SU 33	Summe Einzahlungen investive Gebarung							0,00	0,00	0,00
5/846000-010000	Liegenschaft Knapp		3413	1 40						92.651,49
SU 34	Summe Auszahlungen investive Gebarung							0,00	0,00	92.651,49
SA2	Saldo (2) Geldfluss aus der Investiven Gebarung (33 – 34)							0,00	0,00	-92.651,49
SA3	Saldo (3) Nettofinanzierungssaldo (Saldo 1 + Saldo 2)							0,00	0,00	-92.651,49
Finanzierungstätigkeit										
SU 35	Summe Einzahlungen aus der Finanzierungstätigkeit							0,00	0,00	0,00
SU 36	Summe Auszahlungen aus der Finanzierungstätigkeit							0,00	0,00	0,00
SA4	Saldo (4) Geldfluss aus der Finanzierungstätigkeit (35 – 36)							0,00	0,00	0,00
SA5	Saldo (5) Geldfluss aus der voranschlagswirksamen Gebarung (Saldo 3 + Saldo 4)							0,00	0,00	-92.651,49
846100	Waldviertler Stüberl									
Operative Gebarung										
2/846100+811000	Miete WV Stüberl	2115	3115	14	3.500,00	3.500,00	3.840,00	3.500,00	3.500,00	3.840,00
2/846100+811100	Betriebskosten	2115	3115	14	8.000,00	6.000,00	5.133,16	8.000,00	6.000,00	5.133,16
SU 21 / 31	Summe Erträge / Einzahlungen operative Gebarung				11.500,00	9.500,00	8.973,16	11.500,00	9.500,00	8.973,16
1/846100-451000	Heizkosten Waldv. Stüberl	2221	3221	23		1.700,00			1.700,00	
1/846100-614000	Instandhaltung von Gebäuden und Bauten	2224	3224	24	100,00	100,00		100,00	100,00	
1/846100-711000	Gebühren für die Benützung von Gemeindeeinrichtungen und Anlagen gemäß FAG	2225	3225	24	1.500,00	1.500,00	1.279,63	1.500,00	1.500,00	1.279,63
SU 22 / 32	Summe Aufwendungen / Auszahlungen operative Gebarung				1.600,00	3.300,00	1.279,63	1.600,00	3.300,00	1.279,63
SA 0 / SA 1	(0) Nettoergebnis (21 - 22) / (1) Geldfluss operative Gebarung (31 – 32)				9.900,00	6.200,00	7.693,53	9.900,00	6.200,00	7.693,53

		MVAG		VC QU	Ergebnisvoranschlag			Finanzierungsvoranschlag		
		EH	FH		VA 2026	VA 2025	RA 2024	VA 2026	VA 2025	RA 2024
SA01	Saldo (01) Haushaltsrücklagen (230 - 240)				0,00	0,00	0,00	0,00	0,00	0,00
SA00	Saldo (00) Nettoergebnis nach Haushaltsrücklagen (Saldo 0 + Saldo 01)				9.900,00	6.200,00	7.693,53			
Investive Gebarung										
SU 33	Summe Einzahlungen investive Gebarung							0,00	0,00	0,00
SU 34	Summe Auszahlungen investive Gebarung							0,00	0,00	0,00
SA2	Saldo (2) Geldfluss aus der Investiven Gebarung (33 – 34)							0,00	0,00	0,00
SA3	Saldo (3) Nettofinanzierungssaldo (Saldo 1 + Saldo 2)							9.900,00	6.200,00	7.693,53
Finanzierungstätigkeit										
SU 35	Summe Einzahlungen aus der Finanzierungstätigkeit							0,00	0,00	0,00
SU 36	Summe Auszahlungen aus der Finanzierungstätigkeit							0,00	0,00	0,00
SA4	Saldo (4) Geldfluss aus der Finanzierungstätigkeit (35 – 36)							0,00	0,00	0,00
SA5	Saldo (5) Geldfluss aus der voranschlagswirksamen Gebarung (Saldo 3 + Saldo 4)							9.900,00	6.200,00	7.693,53
85	Betriebe mit marktbestimmter Tätigkeit									
850	Betriebe der Wasserversorgung									
850000	WASSERVERSORGUNG									
Operative Gebarung										
2/850000+813000	Erträge aus der Auflösung von Investitionszuschüssen (Kapitaltransfers)	2127			42.200,00	41.900,00	41.887,43			
2/850000+852100	Wasserbereitstellungsgebühren	2113	3113	12	28.000,00	28.000,00	29.250,00	28.000,00	28.000,00	36.112,69
2/850000+852200	Wasserbezugsgebühren	2113	3113	12	50.000,00	40.000,00	51.869,46	50.000,00	40.000,00	61.262,30
2/850000+861010	Landestransfer Gebührenbremse 2024	2121	3121				12.587,45			12.587,45
2/850000+861100	Zinsenzusch. Darl.1019 ÖKK Bund	2121	3121	15		9.500,00	7.116,02		9.500,00	7.116,02
2/850000+861200	Zuschuß Darl. 1038 KPC Bund	2121	3121	15	2.000,00	2.000,00	1.800,63	2.000,00	2.000,00	1.800,63
2/850000+861300	Zuschuß Darl. 1086 WVA BA08	2121	3121	15			0,92			0,92
2/850000+861400	Zinsenzuschuß Darl. 1087	2121	3121	15			2,31			2,31
SU 21 / 31	Summe Erträge / Einzahlungen operative Gebarung				122.200,00	121.400,00	144.514,22	80.000,00	79.500,00	118.882,32
1/850000-400000	Geringwertige Anschaffungen Wasserzähler etc.	2221	3221	23	1.500,00	1.500,00	1.281,56	1.500,00	1.500,00	1.281,56
1/850000-413000	Ankauf von Trinkwasser	2221	3221	23	12.000,00	10.000,00	10.392,69	12.000,00	10.000,00	10.392,69
1/850000-600000	Strom (Beleuchtung, Pumpwerk)	2222	3222	24	5.000,00	5.000,00	7.221,85	5.000,00	5.000,00	7.221,85
1/850000-600100	Stromkosten EEG Lainsitztal	2222	3222	24	1.000,00	1.000,00	350,10	1.000,00	1.000,00	350,10
1/850000-612000	Instandhaltung der Wasserversorgungsanlage	2224	3224	24	8.000,00	8.000,00	6.834,17	8.000,00	8.000,00	6.834,17
1/850000-631000	Telefongebühren	2222	3222	24	100,00	100,00		100,00	100,00	
1/850000-650000	Zinsen Darl. 1026	2241	3241	25	100,00	100,00	41,58	100,00	100,00	41,58
1/850000-650010	Zinsen Darl. 1078	2241	3241	25	1.000,00	4.000,00	1.021,51	1.000,00	4.000,00	1.021,51
1/850000-650020	Zinsen Darl. 1086	2241	3241	25	2.500,00	2.500,00	3.553,69	2.500,00	2.500,00	3.553,69

		MVAG		VC QU	Ergebnisvoranschlag			Finanzierungsvoranschlag		
		EH	FH		VA 2026	VA 2025	RA 2024	VA 2026	VA 2025	RA 2024
1/850000-650030	Zinsen Darl. 1087	2241	3241	25	2.500,00	12.000,00	13.321,20	2.500,00	12.000,00	13.321,20
1/850000-650100	Zinsen Darl. 1019 Raika	2241	3241	25		500,00	467,67		500,00	467,67
1/850000-650400	Zinsen Darl. 1032	2241	3241	25	200,00	100,00	153,95	200,00	100,00	153,95
1/850000-650500	Zinsen Darl. 1033	2241	3241	25	500,00	1.000,00	719,80	500,00	1.000,00	719,80
1/850000-650600	Zinsen Darl. 1038	2241	3241	25	600,00	700,00	825,33	600,00	700,00	825,33
1/850000-650700	Zinsen Darl. 1048	2241	3241	25	600,00	1.200,00	1.096,96	600,00	1.200,00	1.096,96
1/850000-650900	Zinsen Darl. 1070	2241	3241	25		100,00	173,98		100,00	173,98
1/850000-670000	Versicherungen	2222	3222	24	400,00	300,00	330,58	400,00	300,00	330,58
1/850000-680000	Planmäßige Abschreibung	2226			71.100,00	71.000,00	70.479,92			
1/850000-710000	Öffentliche Abgaben (Ausgaben), ohne Gebühren gemäß FAG	2225	3225	24	3.000,00	2.000,00	2.000,00	3.000,00	2.000,00	2.000,00
1/850000-720000	Kostenbeiträge für Leistungen	2225	3225	24	19.000,00	18.000,00	17.000,00	19.000,00	18.000,00	17.000,00
1/850000-728000	Vermessung Naturdatenbestände	2225	3225		300,00	100,00	1.521,38	300,00	100,00	1.521,38
1/850000-757000	Schulung des Personals	2234	3234	27	500,00	500,00	165,00	500,00	500,00	165,00
SU 22 / 32	Summe Aufwendungen / Auszahlungen operative Gebarung				129.900,00	139.700,00	138.952,92	58.800,00	68.700,00	68.473,00
SA 0 / SA 1	(0) Nettoergebnis (21 - 22) / (1) Geldfluss operative Gebarung (31 - 32)				-7.700,00	-18.300,00	5.561,30	21.200,00	10.800,00	50.409,32
SA01	Saldo (01) Haushaltsrücklagen (230 - 240)				0,00	0,00	0,00	0,00	0,00	0,00
SA00	Saldo (00) Nettoergebnis nach Haushaltsrücklagen (Saldo 0 + Saldo 01)				-7.700,00	-18.300,00	5.561,30			
Investive Gebarung										
2/850000+300000	KPC Barwert Wasser		3331	33				6.000,00	6.000,00	9.355,86
6/850000+301000	Fördermittel Land NÖ für BA08		3331	1 33						8.236,00
6/850000+301100	Fördermittel Land NÖ für BA09		3331	1 33						13.465,00
2/850000+307000	Anschlussgebühren von privaten Haushalten und privaten Organisationen		3334	34				2.000,00	3.000,00	6.314,22
SU 33	Summe Einzahlungen investive Gebarung							8.000,00	9.000,00	37.371,08
5/850000-004300	Erweiterung WVA EVN-Leitung		3412	1 40						1.392,41
1/850000-030000	Werkzeuge und sonstige Erzeugungsmittel		3414					1.000,00		4.751,67
SU 34	Summe Auszahlungen investive Gebarung							1.000,00	0,00	6.144,08
SA2	Saldo (2) Geldfluss aus der Investiven Gebarung (33 - 34)							7.000,00	9.000,00	31.227,00
SA3	Saldo (3) Nettofinanzierungssaldo (Saldo 1 + Saldo 2)							28.200,00	19.800,00	81.636,32
Finanzierungstätigkeit										
SU 35	Summe Einzahlungen aus der Finanzierungstätigkeit							0,00	0,00	0,00
1/850000-346000	Tilgung Darl. 1026		3614	65				1.200,00	800,00	898,22
5/850000-346000	Außerordentliche Tilgung von Darlehen		3614	1 65					224.300,00	
1/850000-346010	Tilgung Darl. 1078		3614	65				5.800,00	5.800,00	5.800,00
1/850000-346020	Tilgung Darl. 1086		3614	65				3.700,00	3.700,00	3.680,00
1/850000-346030	Tilgung Darl. 1087		3614	65				2.500,00		
1/850000-346100	Tilgung Darl. 1019		3614	65					9.500,00	18.288,37

		MVAG		VC QU	Ergebnisvoranschlag			Finanzierungsvoranschlag		
		EH	FH		VA 2026	VA 2025	RA 2024	VA 2026	VA 2025	RA 2024
1/850000-346400	Tilgung Darl. 1032		3614	65				2.000,00	2.000,00	1.999,77
1/850000-346500	Tilgung Darl. 1033		3614	65				10.000,00	10.000,00	9.350,44
1/850000-346600	Tilgung Darl. 1038		3614	65				3.400,00	3.500,00	3.376,82
1/850000-346700	Tilg. Darl. 1048		3614	65				3.600,00	4.700,00	3.600,00
1/850000-346900	Tilgung Darl. 1070		3614	65					2.500,00	7.500,00
SU 36	Summe Auszahlungen aus der Finanzierungstätigkeit							32.200,00	266.800,00	54.493,62
SA4	Saldo (4) Geldfluss aus der Finanzierungstätigkeit (35 – 36)							-32.200,00	-266.800,00	-54.493,62
SA5	Saldo (5) Geldfluss aus der voranschlagswirksamen Gebarung (Saldo 3 + Saldo 4)							-4.000,00	-247.000,00	27.142,70
851	Betriebe der Abwasserbeseitigung									
851000	Abwasserentsorgung Großschönau									
Operative Gebarung										
2/851000+810000	Stromeinspeisung EEG	2114	3114		800,00			800,00		
2/851000+813000	Erträge aus der Auflösung von Investitionszuschüssen (Kapitaltransfers)	2127			49.400,00	49.300,00	49.257,27			
2/851000+816000	Kostenbeiträge (Kostenersätze) für sonstige Leistungen	2114	3114	13	8.000,00	8.000,00	20.941,49	8.000,00	8.000,00	20.941,49
2/851000+828100	PV Ertrag	2116	3116	18	1.000,00	100,00	1.101,79	1.000,00	100,00	1.101,79
2/851000+852100	Kanalbenutzungsgebühr	2113	3113	12	125.000,00	120.000,00	121.903,80	125.000,00	120.000,00	117.756,24
2/851000+861100	Zinsenzusch. Darl.1020 ÖKK Bund	2121	3121	15		28.000,00	29.528,81		28.000,00	29.528,81
2/851000+861200	Zuschuß Darl. 1039 KPC Bund	2121	3121	15	18.000,00	18.000,00	18.291,21	18.000,00	18.000,00	18.291,21
2/851000+861600	Zinsenzuschuß Darl. 1071	2121	3121	15	100,00		108,07	100,00		108,07
SU 21 / 31	Summe Erträge / Einzahlungen operative Gebarung				202.300,00	223.400,00	241.132,44	152.900,00	174.100,00	187.727,61
1/851000-400000	Geringwertige Anschaffungen Betriebsausstattung etc.	2221	3221	23	1.500,00	3.000,00	590,25	1.500,00	3.000,00	590,25
1/851000-600000	Stromkosten	2222	3222	24	11.000,00	10.000,00	15.564,50	11.000,00	10.000,00	15.564,50
1/851000-600100	Stromkosten EEG Lainsitztal	2222	3222	24	1.000,00	1.500,00	514,27	1.000,00	1.500,00	514,27
1/851000-612000	Instandh. Ortsnetz, Kläranlage u. Pumpwerke	2224	3224	24	15.000,00	15.000,00	38.032,52	15.000,00	15.000,00	38.032,52
1/851000-612100	Instandhaltung des Kläranlagengebäudes	2224	3224	24	1.000,00	1.000,00	505,30	1.000,00	1.000,00	505,30
1/851000-614000	Instandhaltung der PV Anlage (VS)	2224	3224				1.336,94			1.336,94
1/851000-616000	Instandhaltung der Einrichtung und Ausstattung (Möbel, PC etc.)	2224	3224	24	200,00	200,00	3.133,40	200,00	200,00	3.133,40
1/851000-631000	Telefonkosten	2222	3222	24	100,00	100,00	48,00	100,00	100,00	48,00
1/851000-650000	Zinsen Darl. 1025	2241	3241	25	100,00	100,00	116,09	100,00	100,00	116,09
1/851000-650100	Zinsen Darl. 1029	2241	3241	25	300,00	300,00	223,46	300,00	300,00	223,46
1/851000-650200	Zinsen Darl. 1020	2241	3241	25		1.000,00	1.194,40		1.000,00	1.194,40
1/851000-650300	Zinsen Darl. 1030	2241	3241	25	500,00	800,00	583,02	500,00	800,00	583,02
1/851000-650400	Zinsen Darl. 1039	2241	3241	25	4.000,00	4.000,00	5.448,23	4.000,00	4.000,00	5.448,23
1/851000-650600	Zinsen Darl. 1071	2241	3241	25			156,58			156,58

		MVAG		VC QU	Ergebnisvoranschlag			Finanzierungsvoranschlag		
		EH	FH		VA 2026	VA 2025	RA 2024	VA 2026	VA 2025	RA 2024
1/851000-650700	Zinsen Darl. 1072	2241	3241	25	1.400,00	700,00	1.304,07	1.400,00	700,00	1.304,07
1/851000-670000	Versicherungen	2222	3222	24	800,00	800,00	619,61	800,00	800,00	619,61
1/851000-680000	Planmäßige Abschreibung	2226			139.700,00	139.700,00	139.025,98			
1/851000-710000	Öffentliche Abgaben (Ausgaben), ohne Gebühren gemäß FAG	2225	3225	24	4.000,00	3.000,00	3.000,00	4.000,00	3.000,00	3.000,00
1/851000-720000	Kostenbeiträge für Leistungen	2225	3225	24	65.000,00	67.500,00	67.500,00	65.000,00	67.500,00	67.500,00
1/851000-728000	Vermessung Naturdatenbestände	2225	3225		200,00	100,00	1.521,38	200,00	100,00	1.521,38
1/851000-757000	Schulung des Personals	2234	3234	27	1.000,00	300,00		1.000,00	300,00	
SU 22 / 32	Summe Aufwendungen / Auszahlungen operative Gebarung				246.800,00	249.100,00	280.418,00	107.100,00	109.400,00	141.392,02
SA 0 / SA 1	(0) Nettoergebnis (21 - 22) / (1) Geldfluss operative Gebarung (31 - 32)				-44.500,00	-25.700,00	-39.285,56	45.800,00	64.700,00	46.335,59
SA01	Saldo (01) Haushaltsrücklagen (230 - 240)				0,00	0,00	0,00	0,00	0,00	0,00
SA00	Saldo (00) Nettoergebnis nach Haushaltsrücklagen (Saldo 0 + Saldo 01)				-44.500,00	-25.700,00	-39.285,56			
Investive Gebarung										
2/851000+300000	KPC Barwert Kanal		3331	33				70.000,00	80.000,00	69.725,66
2/851000+307000	Anschlussgebühren von privaten Haushalten und privaten Organisationen		3334	34				5.000,00	5.000,00	9.366,09
SU 33	Summe Einzahlungen investive Gebarung							75.000,00	85.000,00	79.091,75
1/851000-030000	Werkzeuge und sonstige Erzeugungsmittel		3414	41				1.000,00		4.751,67
1/851000-042000	Amts-, Betriebs- und Geschäftsausstattung		3415	2				1.000,00		14.294,94
SU 34	Summe Auszahlungen investive Gebarung							2.000,00	0,00	19.046,61
SA2	Saldo (2) Geldfluss aus der Investiven Gebarung (33 - 34)							73.000,00	85.000,00	60.045,14
SA3	Saldo (3) Nettofinanzierungssaldo (Saldo 1 + Saldo 2)							118.800,00	149.700,00	106.380,73
Finanzierungstätigkeit										
SU 35	Summe Einzahlungen aus der Finanzierungstätigkeit							0,00	0,00	0,00
1/851000-346000	Tilgung Darl. 1025		3614	65				300,00	2.200,00	2.507,51
1/851000-346100	Tilgung Darl. 1029		3614	65				2.900,00	3.200,00	2.902,66
1/851000-346200	Tilgung Darl. 1020		3614	65					25.000,00	46.708,78
1/851000-346300	Tilgung Darl. 1030		3614	65				7.000,00	7.000,00	7.573,68
1/851000-346400	Tilgung Darl. 1039		3614	65				23.000,00	23.000,00	22.291,26
1/851000-346600	Tilgung Darl. 1071		3614	65						6.750,00
1/851000-346700	Tilg. Darl. 1072		3614	65				1.800,00	1.800,00	1.800,00
SU 36	Summe Auszahlungen aus der Finanzierungstätigkeit							35.000,00	62.200,00	90.533,89
SA4	Saldo (4) Geldfluss aus der Finanzierungstätigkeit (35 - 36)							-35.000,00	-62.200,00	-90.533,89
SA5	Saldo (5) Geldfluss aus der voranschlagswirksamen Gebarung (Saldo 3 + Saldo 4)							83.800,00	87.500,00	15.846,84

		MVAG		VC QU	Ergebnisvoranschlag			Finanzierungsvoranschlag		
		EH	FH		VA 2026	VA 2025	RA 2024	VA 2026	VA 2025	RA 2024
851010	Abwasserentsorgung Rothfarn									
Operative Gebarung										
2/851010+810000	Stromeinspeisung EEG	2114	3114		500,00			500,00		
2/851010+813000	Erträge aus der Auflösung von Investitionszuschüssen (Kapitaltransfers)	2127			700,00	700,00	691,68			
2/851010+828000	Rückersätze von Ausgaben (Indirekteinleiter)	2116	3116	18	100,00	100,00		100,00	100,00	
2/851010+828100	Stromersatz Photovoltaikanlage	2116	3116	18	1.000,00	1.000,00	740,75	1.000,00	1.000,00	740,75
2/851010+852100	Kanalbenützungsgebühr	2113	3113	12	50.000,00	49.000,00	48.369,56	50.000,00	49.000,00	48.255,03
2/851010+861010	Landestransfer Gebührenbremse 2024	2121	3121				7.933,55			7.933,55
2/851010+861300	Zinsenzuschuß Darl. 1049 AMB	2121	3121	15	35.000,00	35.000,00	35.820,34	35.000,00	35.000,00	35.820,34
2/851010+861500	Zinsenzuschuß Darl. 1058 PV-Anlage	2121	3121	15	2.000,00	2.000,00	1.980,22	2.000,00	2.000,00	1.980,22
SU 21 / 31	Summe Erträge / Einzahlungen operative Gebarung				89.300,00	87.800,00	95.536,10	88.600,00	87.100,00	94.729,89
1/851010-400000	Geringwertige Anschaffungen Betriebsausstattung	2221	3221	23	1.000,00	1.000,00	91,00	1.000,00	1.000,00	91,00
1/851010-600000	Stromkosten	2222	3222	24	5.000,00	5.000,00	6.129,04	5.000,00	5.000,00	6.129,04
1/851010-600100	Energiebezüge EEG	2222	3222	24	100,00		-544,26	100,00		-544,26
1/851010-612000	Instandh. Ortsnetz, Kläranlage und Pumpwerke	2224	3224	24	5.000,00	7.000,00	6.020,85	5.000,00	7.000,00	6.020,85
1/851010-612100	Instandhaltung des Kläranlagegebäudes	2224	3224	24	1.000,00	1.000,00		1.000,00	1.000,00	
1/851010-616000	Instandhaltung der Einrichtung und Ausstattung	2224	3224	24	1.000,00	1.000,00		1.000,00	1.000,00	
1/851010-631000	Telefonkosten	2222	3222	24	100,00	100,00		100,00	100,00	
1/851010-650500	Zinsen Darl. 1040	2241	3241	25	400,00	400,00	407,44	400,00	400,00	407,44
1/851010-650600	Zinsen Darl. 1049	2241	3241	25	20.000,00	20.000,00	22.141,83	20.000,00	20.000,00	22.141,83
1/851010-650700	Zinsen Darl. 1050 AMB	2241	3241	25	5.000,00	5.000,00	6.645,44	5.000,00	5.000,00	6.645,44
1/851010-650800	Zinsen Darl. 1058 PV-Anlage	2241	3241	25	3.000,00	3.000,00	4.203,39	3.000,00	3.000,00	4.203,39
1/851010-650900	Zinsen Darl. 1062	2241	3241	25	2.000,00	2.500,00	2.679,40	2.000,00	2.500,00	2.679,40
1/851010-670000	Versicherungen	2222	3222	24	500,00	500,00	429,31	500,00	500,00	429,31
1/851010-710000	Öffentliche Abgaben (Ausgaben), ohne Gebühren gemäß FAG	2225	3225	24	2.500,00	2.000,00	2.000,00	2.500,00	2.000,00	2.000,00
1/851010-720000	Kostenbeiträge für Leistungen	2225	3225	24	21.000,00	24.000,00	22.500,00	21.000,00	24.000,00	22.500,00
1/851010-728000	Vermessung Naturdatenbestände	2225	3225		200,00	100,00	1.521,39	200,00	100,00	1.521,39
1/851010-757000	Schulung des Personals	2234	3234	27	500,00	300,00		500,00	300,00	
SU 22 / 32	Summe Aufwendungen / Auszahlungen operative Gebarung				68.300,00	72.900,00	74.224,83	68.300,00	72.900,00	74.224,83
SA 0 / SA 1	(0) Nettoergebnis (21 - 22) / (1) Geldfluss operative Gebarung (31 - 32)				21.000,00	14.900,00	21.311,27	20.300,00	14.200,00	20.505,06
SA01	Saldo (01) Haushaltsrücklagen (230 - 240)				0,00	0,00	0,00	0,00	0,00	0,00
SA00	Saldo (00) Nettoergebnis nach Haushaltsrücklagen (Saldo 0 + Saldo 01)				21.000,00	14.900,00	21.311,27			

		MVAG			Ergebnisvoranschlag			Finanzierungsvoranschlag		
		EH	FH	VC QU	VA 2026	VA 2025	RA 2024	VA 2026	VA 2025	RA 2024
Investive Gebarung										
2/851010+307000	Anschlussgebühren von privaten Haushalten und privaten Organisationen		3334	34				1.000,00	1.000,00	407,45
SU 33	Summe Einzahlungen investive Gebarung							1.000,00	1.000,00	407,45
1/851010-030000	Werkzeuge und sonstige Erzeugungsmittel		3414	41						4.751,67
SU 34	Summe Auszahlungen investive Gebarung							0,00	0,00	4.751,67
SA2	Saldo (2) Geldfluss aus der Investiven Gebarung (33 – 34)							1.000,00	1.000,00	-4.344,22
SA3	Saldo (3) Nettofinanzierungssaldo (Saldo 1 + Saldo 2)							21.300,00	15.200,00	16.160,84
Finanzierungstätigkeit										
SU 35	Summe Einzahlungen aus der Finanzierungstätigkeit							0,00	0,00	0,00
1/851010-346500	Tilgung Darl. 1040		3614	65				1.900,00	1.700,00	1.667,03
1/851010-346600	Tilgung Darl. 1049		3614	65				59.200,00	59.200,00	59.200,00
1/851010-346700	Tilgung Darl. 1050		3614	65				13.000,00	10.300,00	9.451,37
1/851010-346800	Tilgung Darl. 1058 PV-Anlage		3614	65				6.000,00	6.000,00	6.000,00
1/851010-346900	Tilgung Darl. 1062		3614	65				3.900,00	3.900,00	3.920,00
SU 36	Summe Auszahlungen aus der Finanzierungstätigkeit							84.000,00	81.100,00	80.238,40
SA4	Saldo (4) Geldfluss aus der Finanzierungstätigkeit (35 – 36)							-84.000,00	-81.100,00	-80.238,40
SA5	Saldo (5) Geldfluss aus der voranschlagswirksamen Gebarung (Saldo 3 + Saldo 4)							-62.700,00	-65.900,00	-64.077,56
852	Betriebe der Müllbeseitigung									
852000	MÜLLBESEITIGUNG									
Operative Gebarung										
2/852000+852000	Kostenersatz und Containerverkauf	2113	3113	12	7.000,00	5.000,00	8.868,30	7.000,00	5.000,00	8.868,30
SU 21 / 31	Summe Erträge / Einzahlungen operative Gebarung				7.000,00	5.000,00	8.868,30	7.000,00	5.000,00	8.868,30
1/852000-600000	Stromkosten	2222	3222	24	100,00	100,00	56,21	100,00	100,00	56,21
1/852000-614000	Instandhaltung des Gebäudes	2224	3224	24	100,00	100,00		100,00	100,00	
1/852000-614100	Instandhaltung der Sammelinseln	2224	3224	24	100,00	500,00	1.181,55	100,00	500,00	1.181,55
1/852000-670000	Müllzentrum Versicherungen	2222	3222	24		400,00			400,00	
1/852000-700000	Miet- und Pachtaufwand	2223	3223	24		1.800,00	1.632,06		1.800,00	1.632,06
1/852000-729000	Sonstige Ausgaben Problemstoffentsorg.	2225	3225	24	100,00	500,00		100,00	500,00	
SU 22 / 32	Summe Aufwendungen / Auszahlungen operative Gebarung				400,00	3.400,00	2.869,82	400,00	3.400,00	2.869,82
SA 0 / SA 1	(0) Nettoergebnis (21 - 22) / (1) Geldfluss operative Gebarung (31 – 32)				6.600,00	1.600,00	5.998,48	6.600,00	1.600,00	5.998,48
SA01	Saldo (01) Haushaltsrücklagen (230 - 240)				0,00	0,00	0,00	0,00	0,00	0,00
SA00	Saldo (00) Nettoergebnis nach Haushaltsrücklagen (Saldo 0 + Saldo 01)				6.600,00	1.600,00	5.998,48			
Investive Gebarung										
SU 33	Summe Einzahlungen investive Gebarung							0,00	0,00	0,00
SU 34	Summe Auszahlungen investive Gebarung							0,00	0,00	0,00

		MVAG VC QU			Ergebnisvoranschlag			Finanzierungsvoranschlag		
		EH	FH		VA 2026	VA 2025	RA 2024	VA 2026	VA 2025	RA 2024
SA2	Saldo (2) Geldfluss aus der Investiven Gebarung (33 – 34)							0,00	0,00	0,00
SA3	Saldo (3) Nettofinanzierungssaldo (Saldo 1 + Saldo 2)							6.600,00	1.600,00	5.998,48
Finanzierungstätigkeit										
SU 35	Summe Einzahlungen aus der Finanzierungstätigkeit							0,00	0,00	0,00
SU 36	Summe Auszahlungen aus der Finanzierungstätigkeit							0,00	0,00	0,00
SA4	Saldo (4) Geldfluss aus der Finanzierungstätigkeit (35 – 36)							0,00	0,00	0,00
SA5	Saldo (5) Geldfluss aus der voranschlagswirksamen Gebarung (Saldo 3 + Saldo 4)							6.600,00	1.600,00	5.998,48
859	Sonstige Betriebe mit marktbestimmter Tätigkeit									
859000	Datenleitung									
Operative Gebarung										
2/859000+811000	Leitungsmieten	2115	3115	14	30.000,00	30.000,00	28.635,00	30.000,00	30.000,00	28.635,00
SU 21 / 31	Summe Erträge / Einzahlungen operative Gebarung				30.000,00	30.000,00	28.635,00	30.000,00	30.000,00	28.635,00
1/859000-400000	Anschaffungen	2221	3221	23	3.000,00	5.000,00	1.710,60	3.000,00	5.000,00	1.710,60
1/859000-614000	Instandhaltung	2224	3224	24	2.000,00	3.000,00	1.017,92	2.000,00	3.000,00	1.017,92
1/859000-680000	Planmäßige Abschreibung	2226			25.400,00	25.400,00	25.443,42			
SU 22 / 32	Summe Aufwendungen / Auszahlungen operative Gebarung				30.400,00	33.400,00	28.171,94	5.000,00	8.000,00	2.728,52
SA 0 / SA 1	(0) Nettoergebnis (21 - 22) / (1) Geldfluss operative Gebarung (31 – 32)				-400,00	-3.400,00	463,06	25.000,00	22.000,00	25.906,48
SA01	Saldo (01) Haushaltsrücklagen (230 - 240)				0,00	0,00	0,00	0,00	0,00	0,00
SA00	Saldo (00) Nettoergebnis nach Haushaltsrücklagen (Saldo 0 + Saldo 01)				-400,00	-3.400,00	463,06			
Investive Gebarung										
SU 33	Summe Einzahlungen investive Gebarung							0,00	0,00	0,00
SU 34	Summe Auszahlungen investive Gebarung							0,00	0,00	0,00
SA2	Saldo (2) Geldfluss aus der Investiven Gebarung (33 – 34)							0,00	0,00	0,00
SA3	Saldo (3) Nettofinanzierungssaldo (Saldo 1 + Saldo 2)							25.000,00	22.000,00	25.906,48
Finanzierungstätigkeit										
SU 35	Summe Einzahlungen aus der Finanzierungstätigkeit							0,00	0,00	0,00
SU 36	Summe Auszahlungen aus der Finanzierungstätigkeit							0,00	0,00	0,00
SA4	Saldo (4) Geldfluss aus der Finanzierungstätigkeit (35 – 36)							0,00	0,00	0,00
SA5	Saldo (5) Geldfluss aus der voranschlagswirksamen Gebarung (Saldo 3 + Saldo 4)							25.000,00	22.000,00	25.906,48

		MVAG	VC QU	Ergebnisvoranschlag			Finanzierungsvoranschlag		
		EH	FH	VA 2026	VA 2025	RA 2024	VA 2026	VA 2025	RA 2024
87	Wirtschaftliche Unternehmungen								
870	Elektrizitätsversorgung								
870100	PV/ Speicher Wasser/Abwasser								
Operative Gebarung									
2/870100+813000	Erträge aus der Auflösung von Investitionszuschüssen (Kapitaltransfers)	2127		6.300,00					
SU 21 / 31	Summe Erträge / Einzahlungen operative Gebarung			6.300,00	0,00	0,00	0,00	0,00	0,00
1/870100-650000	Zinsen für Darlehen	2241	3241	2.500,00			2.500,00		
1/870100-680000	Planmäßige Abschreibung	2226		14.400,00					
SU 22 / 32	Summe Aufwendungen / Auszahlungen operative Gebarung			16.900,00	0,00	0,00	2.500,00	0,00	0,00
SA 0 / SA 1	(0) Nettoergebnis (21 - 22) / (1) Geldfluss operative Gebarung (31 - 32)			-10.600,00	0,00	0,00	-2.500,00	0,00	0,00
SA01	Saldo (01) Haushaltsrücklagen (230 - 240)			0,00	0,00	0,00	0,00	0,00	0,00
SA00	Saldo (00) Nettoergebnis nach Haushaltsrücklagen (Saldo 0 + Saldo 01)			-10.600,00	0,00	0,00			
Investive Gebarung									
6/870100+300000	Bundesförderung (25%)	3331	1 33				7.000,00		63.441,00
2/870100+300000	Finanzierungszuschuss KPC	3331					2.500,00		
6/870100+301000	Förderung WaWiFo (Land)	3331	1 33					79.800,00	
SU 33	Summe Einzahlungen investive Gebarung						9.500,00	79.800,00	63.441,00
5/870100-020000	Maschinen und maschinelle Anlagen	3414	1 41						143.265,10
SU 34	Summe Auszahlungen investive Gebarung						0,00	0,00	143.265,10
SA2	Saldo (2) Geldfluss aus der Investiven Gebarung (33 - 34)						9.500,00	79.800,00	-79.824,10
SA3	Saldo (3) Nettofinanzierungssaldo (Saldo 1 + Saldo 2)						7.000,00	79.800,00	-79.824,10
Finanzierungstätigkeit									
6/870100+346000	Darlehen PV/Speicher Wasser/Abwasser	3514	1 55				73.700,00		
SU 35	Summe Einzahlungen aus der Finanzierungstätigkeit						73.700,00	0,00	0,00
1/870100-346000	Tilgung Darlehen	3614	65				2.500,00		
SU 36	Summe Auszahlungen aus der Finanzierungstätigkeit						2.500,00	0,00	0,00
SA4	Saldo (4) Geldfluss aus der Finanzierungstätigkeit (35 - 36)						71.200,00	0,00	0,00
SA5	Saldo (5) Geldfluss aus der voranschlagswirksamen Gebarung (Saldo 3 + Saldo 4)						78.200,00	79.800,00	-79.824,10

		MVAG			VC QU			Ergebnisvoranschlag			Finanzierungsvoranschlag		
		EH	FH		VA 2026	VA 2025	RA 2024	VA 2026	VA 2025	RA 2024			
9 Finanzwirtschaft													
90	Gesonderte Verwaltung												
900	Gesonderte Verwaltung												
900000	FINANZABTEILUNG U.FINANZVERWALTUNG												
Operative Gebarung													
2/900000+828000	Rückersätze von Ausgaben Vorsteuerrückerstattung	2116	3116	18	500,00	500,00		500,00	500,00				
2/900000+829000	Entschädigung der Tätigkeiten für Jagdgenossenschaften	2116	3116	18	1.000,00	1.000,00	970,77	1.000,00	1.000,00	970,77			
SU 21 / 31	Summe Erträge / Einzahlungen operative Gebarung				1.500,00	1.500,00	970,77	1.500,00	1.500,00	970,77			
SU 22 / 32	Summe Aufwendungen / Auszahlungen operative Gebarung				0,00	0,00	0,00	0,00	0,00	0,00			
SA 0 / SA 1	(0) Nettoergebnis (21 - 22) / (1) Geldfluss operative Gebarung (31 – 32)				1.500,00	1.500,00	970,77	1.500,00	1.500,00	970,77			
SA01	Saldo (01) Haushaltsrücklagen (230 - 240)				0,00	0,00	0,00	0,00	0,00	0,00			
SA00	Saldo (00) Nettoergebnis nach Haushaltsrücklagen (Saldo 0 + Saldo 01)				1.500,00	1.500,00	970,77						
Investive Gebarung													
SU 33	Summe Einzahlungen investive Gebarung							0,00	0,00	0,00			
SU 34	Summe Auszahlungen investive Gebarung							0,00	0,00	0,00			
SA2	Saldo (2) Geldfluss aus der Investiven Gebarung (33 – 34)							0,00	0,00	0,00			
SA3	Saldo (3) Nettofinanzierungssaldo (Saldo 1 + Saldo 2)							1.500,00	1.500,00	970,77			
Finanzierungstätigkeit													
SU 35	Summe Einzahlungen aus der Finanzierungstätigkeit							0,00	0,00	0,00			
SU 36	Summe Auszahlungen aus der Finanzierungstätigkeit							0,00	0,00	0,00			
SA4	Saldo (4) Geldfluss aus der Finanzierungstätigkeit (35 – 36)							0,00	0,00	0,00			
SA5	Saldo (5) Geldfluss aus der voranschlagswirksamen Gebarung (Saldo 3 + Saldo 4)							1.500,00	1.500,00	970,77			
91	Kapitalvermögen und Stiftungen ohne eigene Rechtspersönlichkeit												
910	Geldverkehr												
910000	Geldverkehr												
Operative Gebarung													
2/910000+823000	Zinsen und Finanzierungszinsen	2131	3131	14		100,00			100,00				
SU 21 / 31	Summe Erträge / Einzahlungen operative Gebarung				0,00	100,00	0,00	0,00	100,00	0,00			
1/910000-650000	Sonstige Zinsen Inland	2241	3241	25	500,00	200,00		500,00	200,00				
1/910000-659000	Geldverkehrsspesen Buchungsgebühren.Prov.	2244	3244	24	3.500,00	3.000,00	4.009,06	3.500,00	3.000,00	4.009,06			

		MVAG VC QU			Ergebnisvoranschlag			Finanzierungsvoranschlag		
		EH	FH		VA 2026	VA 2025	RA 2024	VA 2026	VA 2025	RA 2024
1/910000-710000	Öffentliche Abgaben (KEST) ohne Gebühren gem. FAG	2225	3225	24	100,00	100,00		100,00	100,00	
SU 22 / 32	Summe Aufwendungen / Auszahlungen operative Gebarung				4.100,00	3.300,00	4.009,06	4.100,00	3.300,00	4.009,06
SA 0 / SA 1	(0) Nettoergebnis (21 - 22) / (1) Geldfluss operative Gebarung (31 – 32)				-4.100,00	-3.200,00	-4.009,06	-4.100,00	-3.200,00	-4.009,06
SA01	Saldo (01) Haushaltsrücklagen (230 - 240)				0,00	0,00	0,00	0,00	0,00	0,00
SA00	Saldo (00) Nettoergebnis nach Haushaltsrücklagen (Saldo 0 + Saldo 01)				-4.100,00	-3.200,00	-4.009,06			
Investive Gebarung										
SU 33	Summe Einzahlungen investive Gebarung							0,00	0,00	0,00
SU 34	Summe Auszahlungen investive Gebarung							0,00	0,00	0,00
SA2	Saldo (2) Geldfluss aus der Investiven Gebarung (33 – 34)							0,00	0,00	0,00
SA3	Saldo (3) Nettofinanzierungssaldo (Saldo 1 + Saldo 2)							-4.100,00	-3.200,00	-4.009,06
Finanzierungstätigkeit										
SU 35	Summe Einzahlungen aus der Finanzierungstätigkeit							0,00	0,00	0,00
SU 36	Summe Auszahlungen aus der Finanzierungstätigkeit							0,00	0,00	0,00
SA4	Saldo (4) Geldfluss aus der Finanzierungstätigkeit (35 – 36)							0,00	0,00	0,00
SA5	Saldo (5) Geldfluss aus der voranschlagswirksamen Gebarung (Saldo 3 + Saldo 4)							-4.100,00	-3.200,00	-4.009,06
92 Öffentliche Abgaben										
920 Ausschießliche Gemeindeabgaben										
920000 AUSSCHL.GEMEINDE- ABGABEN										
Operative Gebarung										
2/920000+830000	Grundsteuer A	2111	3111	10	14.000,00	14.000,00	13.022,13	14.000,00	14.000,00	12.311,51
2/920000+831000	Grundsteuer B	2111	3111	10	95.000,00	90.000,00	97.363,24	95.000,00	90.000,00	94.138,15
2/920000+833100	Kommunalsteuer	2111	3111	10	225.000,00	220.000,00	232.699,30	225.000,00	220.000,00	234.664,79
2/920000+838000	Hundeabgabe	2111	3111	10	1.500,00	1.500,00	1.389,00	1.500,00	1.500,00	1.329,00
2/920000+841000	Gebrauchsabgabe	2111	3111	10	15.000,00	10.000,00	15.292,00	15.000,00	10.000,00	15.292,00
2/920000+850000	Aufschließungs- beiträge	2111	3111	10	51.300,00	20.000,00	13.265,04	51.300,00	20.000,00	13.265,04
2/920000+856000	Verwaltungsabgaben	2111	3111	10	5.000,00	5.000,00	3.093,08	5.000,00	5.000,00	3.093,08
2/920000+857000	Kommissionsgebühren	2111	3111	10	300,00	100,00	220,80	300,00	100,00	220,80
SU 21 / 31	Summe Erträge / Einzahlungen operative Gebarung				407.100,00	360.600,00	376.344,59	407.100,00	360.600,00	374.314,37
SU 22 / 32	Summe Aufwendungen / Auszahlungen operative Gebarung				0,00	0,00	0,00	0,00	0,00	0,00
SA 0 / SA 1	(0) Nettoergebnis (21 - 22) / (1) Geldfluss operative Gebarung (31 – 32)				407.100,00	360.600,00	376.344,59	407.100,00	360.600,00	374.314,37
SA01	Saldo (01) Haushaltsrücklagen (230 - 240)				0,00	0,00	0,00	0,00	0,00	0,00
SA00	Saldo (00) Nettoergebnis nach Haushaltsrücklagen (Saldo 0 + Saldo 01)				407.100,00	360.600,00	376.344,59			
Investive Gebarung										
SU 33	Summe Einzahlungen investive Gebarung							0,00	0,00	0,00
SU 34	Summe Auszahlungen investive Gebarung							0,00	0,00	0,00

		MVAG VC QU			Ergebnisvoranschlag			Finanzierungsvoranschlag		
		EH	FH		VA 2026	VA 2025	RA 2024	VA 2026	VA 2025	RA 2024
SA2	Saldo (2) Geldfluss aus der Investiven Gebarung (33 – 34)							0,00	0,00	0,00
SA3	Saldo (3) Nettofinanzierungssaldo (Saldo 1 + Saldo 2)							407.100,00	360.600,00	374.314,37
Finanzierungstätigkeit										
SU 35	Summe Einzahlungen aus der Finanzierungstätigkeit							0,00	0,00	0,00
SU 36	Summe Auszahlungen aus der Finanzierungstätigkeit							0,00	0,00	0,00
SA4	Saldo (4) Geldfluss aus der Finanzierungstätigkeit (35 – 36)							0,00	0,00	0,00
SA5	Saldo (5) Geldfluss aus der voranschlagswirksamen Gebarung (Saldo 3 + Saldo 4)							407.100,00	360.600,00	374.314,37
921 Zwischen Ländern und Gemeinden geteilte Abgaben										
921000 Gemeinschaftliche Landesabgaben										
Operative Gebarung										
2/921000+834000	Nächtigungstaxe	2111	3111	10	5.000,00	4.000,00	5.148,70	5.000,00	4.000,00	5.148,70
2/921000+861000	Transfers von Ländern, Landesfonds und Landeskammern	2121	3121	15	1.500,00	1.500,00	6.354,91	1.500,00	1.500,00	6.354,91
SU 21 / 31	Summe Erträge / Einzahlungen operative Gebarung				6.500,00	5.500,00	11.503,61	6.500,00	5.500,00	11.503,61
SU 22 / 32	Summe Aufwendungen / Auszahlungen operative Gebarung				0,00	0,00	0,00	0,00	0,00	0,00
SA 0 / SA 1	(0) Nettoergebnis (21 - 22) / (1) Geldfluss operative Gebarung (31 – 32)				6.500,00	5.500,00	11.503,61	6.500,00	5.500,00	11.503,61
SA01	Saldo (01) Haushaltsrücklagen (230 - 240)				0,00	0,00	0,00	0,00	0,00	0,00
SA00	Saldo (00) Nettoergebnis nach Haushaltsrücklagen (Saldo 0 + Saldo 01)				6.500,00	5.500,00	11.503,61			
Investive Gebarung										
SU 33	Summe Einzahlungen investive Gebarung							0,00	0,00	0,00
SU 34	Summe Auszahlungen investive Gebarung							0,00	0,00	0,00
SA2	Saldo (2) Geldfluss aus der Investiven Gebarung (33 – 34)							0,00	0,00	0,00
SA3	Saldo (3) Nettofinanzierungssaldo (Saldo 1 + Saldo 2)							6.500,00	5.500,00	11.503,61
Finanzierungstätigkeit										
SU 35	Summe Einzahlungen aus der Finanzierungstätigkeit							0,00	0,00	0,00
SU 36	Summe Auszahlungen aus der Finanzierungstätigkeit							0,00	0,00	0,00
SA4	Saldo (4) Geldfluss aus der Finanzierungstätigkeit (35 – 36)							0,00	0,00	0,00
SA5	Saldo (5) Geldfluss aus der voranschlagswirksamen Gebarung (Saldo 3 + Saldo 4)							6.500,00	5.500,00	11.503,61
925 Ertragsanteile an gemeinschaftlichen Bundesabgaben										
925000 ERTRAGSANTEILE AN GEMEINSCH.BUNDESABG.										
Operative Gebarung										
2/925000+859400	Ertragsanteile	2112	3112	11	1.301.000,00	1.249.000,00	1.247.617,70	1.301.000,00	1.249.000,00	1.247.617,70
SU 21 / 31	Summe Erträge / Einzahlungen operative Gebarung				1.301.000,00	1.249.000,00	1.247.617,70	1.301.000,00	1.249.000,00	1.247.617,70
SU 22 / 32	Summe Aufwendungen / Auszahlungen operative Gebarung				0,00	0,00	0,00	0,00	0,00	0,00
SA 0 / SA 1	(0) Nettoergebnis (21 - 22) / (1) Geldfluss operative Gebarung (31 – 32)				1.301.000,00	1.249.000,00	1.247.617,70	1.301.000,00	1.249.000,00	1.247.617,70
SA01	Saldo (01) Haushaltsrücklagen (230 - 240)				0,00	0,00	0,00	0,00	0,00	0,00

		MVAG VC QU			Ergebnisvoranschlag			Finanzierungsvoranschlag		
		EH	FH		VA 2026	VA 2025	RA 2024	VA 2026	VA 2025	RA 2024
SA00	Saldo (00) Nettoergebnis nach Haushaltsrücklagen (Saldo 0 + Saldo 01)				1.301.000,00	1.249.000,00	1.247.617,70			
Investive Gebarung										
SU 33	Summe Einzahlungen investive Gebarung							0,00	0,00	0,00
SU 34	Summe Auszahlungen investive Gebarung							0,00	0,00	0,00
SA2	Saldo (2) Geldfluss aus der Investiven Gebarung (33 – 34)							0,00	0,00	0,00
SA3	Saldo (3) Nettofinanzierungssaldo (Saldo 1 + Saldo 2)							1.301.000,00	1.249.000,00	1.247.617,70
Finanzierungstätigkeit										
SU 35	Summe Einzahlungen aus der Finanzierungstätigkeit							0,00	0,00	0,00
SU 36	Summe Auszahlungen aus der Finanzierungstätigkeit							0,00	0,00	0,00
SA4	Saldo (4) Geldfluss aus der Finanzierungstätigkeit (35 – 36)							0,00	0,00	0,00
SA5	Saldo (5) Geldfluss aus der voranschlagswirksamen Gebarung (Saldo 3 + Saldo 4)							1.301.000,00	1.249.000,00	1.247.617,70
94 Finanzzuweisungen und Zuschüsse										
940 Bedarfszuweisungen										
940000 Zuschüsse des Bundes										
Operative Gebarung										
2/940000+861000	Bedarfszuweisung 1 (Strukturhilfe)	2121	3121	15	50.000,00	46.300,00	48.895,61	50.000,00	46.300,00	48.895,61
2/940000+871100	Bedarfszuweisung zur Liquiditätssteigerung (BZ II)	2121	3121	33	160.000,00			160.000,00		
SU 21 / 31	Summe Erträge / Einzahlungen operative Gebarung				210.000,00	46.300,00	48.895,61	210.000,00	46.300,00	48.895,61
SU 22 / 32	Summe Aufwendungen / Auszahlungen operative Gebarung				0,00	0,00	0,00	0,00	0,00	0,00
SA 0 / SA 1	(0) Nettoergebnis (21 - 22) / (1) Geldfluss operative Gebarung (31 – 32)				210.000,00	46.300,00	48.895,61	210.000,00	46.300,00	48.895,61
SA01	Saldo (01) Haushaltsrücklagen (230 - 240)				0,00	0,00	0,00	0,00	0,00	0,00
SA00	Saldo (00) Nettoergebnis nach Haushaltsrücklagen (Saldo 0 + Saldo 01)				210.000,00	46.300,00	48.895,61			
Investive Gebarung										
SU 33	Summe Einzahlungen investive Gebarung							0,00	0,00	0,00
SU 34	Summe Auszahlungen investive Gebarung							0,00	0,00	0,00
SA2	Saldo (2) Geldfluss aus der Investiven Gebarung (33 – 34)							0,00	0,00	0,00
SA3	Saldo (3) Nettofinanzierungssaldo (Saldo 1 + Saldo 2)							210.000,00	46.300,00	48.895,61
Finanzierungstätigkeit										
SU 35	Summe Einzahlungen aus der Finanzierungstätigkeit							0,00	0,00	0,00
SU 36	Summe Auszahlungen aus der Finanzierungstätigkeit							0,00	0,00	0,00
SA4	Saldo (4) Geldfluss aus der Finanzierungstätigkeit (35 – 36)							0,00	0,00	0,00
SA5	Saldo (5) Geldfluss aus der voranschlagswirksamen Gebarung (Saldo 3 + Saldo 4)							210.000,00	46.300,00	48.895,61

		MVAG			VC QU	Ergebnisvoranschlag			Finanzierungsvoranschlag		
		EH	FH		VA 2026	VA 2025	RA 2024	VA 2026	VA 2025	RA 2024	
941	Sonstige Finanzzuweisungen nach dem FAG										
941000	FINANZZUWEISUNGEN DES BUNDES NACH FAG										
Operative Gebarung											
2/941000+860000	Finanzzuweisungen des Bundes	2121	3121	15	74.400,00	54.100,00	138.453,06	74.400,00	54.100,00	138.453,06	
2/941000+860100	Einmalzahlung des Bundes 2025	2121	3121			33.200,00			33.200,00		
SU 21 / 31	Summe Erträge / Einzahlungen operative Gebarung				74.400,00	87.300,00	138.453,06	74.400,00	87.300,00	138.453,06	
SU 22 / 32	Summe Aufwendungen / Auszahlungen operative Gebarung				0,00	0,00	0,00	0,00	0,00	0,00	
SA 0 / SA 1	(0) Nettoergebnis (21 - 22) / (1) Geldfluss operative Gebarung (31 – 32)				74.400,00	87.300,00	138.453,06	74.400,00	87.300,00	138.453,06	
SA01	Saldo (01) Haushaltsrücklagen (230 - 240)				0,00	0,00	0,00	0,00	0,00	0,00	
SA00	Saldo (00) Nettoergebnis nach Haushaltsrücklagen (Saldo 0 + Saldo 01)				74.400,00	87.300,00	138.453,06				
Investive Gebarung											
SU 33	Summe Einzahlungen investive Gebarung							0,00	0,00	0,00	
SU 34	Summe Auszahlungen investive Gebarung							0,00	0,00	0,00	
SA2	Saldo (2) Geldfluss aus der Investiven Gebarung (33 – 34)							0,00	0,00	0,00	
SA3	Saldo (3) Nettofinanzierungssaldo (Saldo 1 + Saldo 2)							74.400,00	87.300,00	138.453,06	
Finanzierungstätigkeit											
SU 35	Summe Einzahlungen aus der Finanzierungstätigkeit							0,00	0,00	0,00	
SU 36	Summe Auszahlungen aus der Finanzierungstätigkeit							0,00	0,00	0,00	
SA4	Saldo (4) Geldfluss aus der Finanzierungstätigkeit (35 – 36)							0,00	0,00	0,00	
SA5	Saldo (5) Geldfluss aus der voranschlagswirksamen Gebarung (Saldo 3 + Saldo 4)							74.400,00	87.300,00	138.453,06	
945	Sonstige Zuschüsse des Bundes										
945000	Sonstige Zuschüsse des Bundes										
Operative Gebarung											
2/945000+860000	KIP 2025 - Digitalisierungsmaßnahmen	2121	3121			6.100,00			6.100,00		
SU 21 / 31	Summe Erträge / Einzahlungen operative Gebarung				0,00	6.100,00	0,00	0,00	6.100,00	0,00	
SU 22 / 32	Summe Aufwendungen / Auszahlungen operative Gebarung				0,00	0,00	0,00	0,00	0,00	0,00	
SA 0 / SA 1	(0) Nettoergebnis (21 - 22) / (1) Geldfluss operative Gebarung (31 – 32)				0,00	6.100,00	0,00	0,00	6.100,00	0,00	
SA01	Saldo (01) Haushaltsrücklagen (230 - 240)				0,00	0,00	0,00	0,00	0,00	0,00	
SA00	Saldo (00) Nettoergebnis nach Haushaltsrücklagen (Saldo 0 + Saldo 01)				0,00	6.100,00	0,00				
Investive Gebarung											
SU 33	Summe Einzahlungen investive Gebarung							0,00	0,00	0,00	
SU 34	Summe Auszahlungen investive Gebarung							0,00	0,00	0,00	
SA2	Saldo (2) Geldfluss aus der Investiven Gebarung (33 – 34)							0,00	0,00	0,00	
SA3	Saldo (3) Nettofinanzierungssaldo (Saldo 1 + Saldo 2)							0,00	6.100,00	0,00	
Finanzierungstätigkeit											
SU 35	Summe Einzahlungen aus der Finanzierungstätigkeit							0,00	0,00	0,00	

		MVAG	VC QU	Ergebnisvoranschlag			Finanzierungsvoranschlag		
		EH	FH	VA 2026	VA 2025	RA 2024	VA 2026	VA 2025	RA 2024
SU 36	Summe Auszahlungen aus der Finanzierungstätigkeit						0,00	0,00	0,00
SA4	Saldo (4) Geldfluss aus der Finanzierungstätigkeit (35 – 36)						0,00	0,00	0,00
SA5	Saldo (5) Geldfluss aus der voranschlagswirksamen Gebarung (Saldo 3 + Saldo 4)						0,00	6.100,00	0,00
946	Zuschüsse nach landesgesetzlichen Bestimmungen								
946000	ZUSCHÜSSE NACH LANDES- GESETZL.BESTIMMUNGEN								
Operative Gebarung									
2/946000+861000	Einmalzuschuss Bund 2025	2121	3121			11.721,89			11.721,89
SU 21 / 31	Summe Erträge / Einzahlungen operative Gebarung			0,00	0,00	11.721,89	0,00	0,00	11.721,89
SU 22 / 32	Summe Aufwendungen / Auszahlungen operative Gebarung			0,00	0,00	0,00	0,00	0,00	0,00
SA 0 / SA 1	(0) Nettoergebnis (21 - 22) / (1) Geldfluss operative Gebarung (31 – 32)			0,00	0,00	11.721,89	0,00	0,00	11.721,89
SA01	Saldo (01) Haushaltsrücklagen (230 - 240)			0,00	0,00	0,00	0,00	0,00	0,00
SA00	Saldo (00) Nettoergebnis nach Haushaltsrücklagen (Saldo 0 + Saldo 01)			0,00	0,00	11.721,89			
Investive Gebarung									
SU 33	Summe Einzahlungen investive Gebarung						0,00	0,00	0,00
SU 34	Summe Auszahlungen investive Gebarung						0,00	0,00	0,00
SA2	Saldo (2) Geldfluss aus der Investiven Gebarung (33 – 34)						0,00	0,00	0,00
SA3	Saldo (3) Nettofinanzierungssaldo (Saldo 1 + Saldo 2)						0,00	0,00	11.721,89
Finanzierungstätigkeit									
SU 35	Summe Einzahlungen aus der Finanzierungstätigkeit						0,00	0,00	0,00
SU 36	Summe Auszahlungen aus der Finanzierungstätigkeit						0,00	0,00	0,00
SA4	Saldo (4) Geldfluss aus der Finanzierungstätigkeit (35 – 36)						0,00	0,00	0,00
SA5	Saldo (5) Geldfluss aus der voranschlagswirksamen Gebarung (Saldo 3 + Saldo 4)						0,00	0,00	11.721,89
98	Haushaltsausgleich								
980	Verrechnung zwischen operativer Gebarung und Projekten								
980000	Verrechnung zwischen operativer Gebarung und Projekten								
Operative Gebarung									
2/980000+899017	Entnahmen aus Verrechnungsrücklagen zwischen operativer Gebarung und Projekten	2116				83.053,34			
SU 21 / 31	Summe Erträge / Einzahlungen operative Gebarung			0,00	0,00	83.053,34	0,00	0,00	0,00
1/980000-799001	Zuweisungen operativer HH an Projekt Straßenbau	2225				19.847,75			
1/980000-799003	Zuweisungen an Projekt Güterwege	2225		10.000,00	11.200,00				
1/980000-799019	Zuweisungen an Projekt Tennisplatz	2225				2.734,32			
1/980000-799023	Zuweisungen an Verrechnungsrücklagen Projekt Bauhofzubau	2225				15.232,46			

		MVAG VC QU		Ergebnisvoranschlag			Finanzierungsvoranschlag		
		EH	FH	VA 2026	VA 2025	RA 2024	VA 2026	VA 2025	RA 2024
1/980000-799033	Zuweisungen an Projekt Kauf Liegenschaft Knapp	2225				92.651,49			
1/980000-799050	Zuweisung an Projekt Dämmung/Schallschutz KiGa	2225				12.644,94			
1/980000-799051	Zuweisung an Projekt Urnenpagode 2024	2225			5.000,00	12.200,40			
SU 22 / 32	Summe Aufwendungen / Auszahlungen operative Gebarung			10.000,00	16.200,00	155.311,36	0,00	0,00	0,00
SA 0 / SA 1	(0) Nettoergebnis (21 - 22) / (1) Geldfluss operative Gebarung (31 - 32)			-10.000,00	-16.200,00	-72.258,02	0,00	0,00	0,00
SA01	Saldo (01) Haushaltsrücklagen (230 - 240)			0,00	0,00	0,00	0,00	0,00	0,00
SA00	Saldo (00) Nettoergebnis nach Haushaltsrücklagen (Saldo 0 + Saldo 01)			-10.000,00	-16.200,00	-72.258,02			
Investive Gebarung									
SU 33	Summe Einzahlungen investive Gebarung						0,00	0,00	0,00
SU 34	Summe Auszahlungen investive Gebarung						0,00	0,00	0,00
SA2	Saldo (2) Geldfluss aus der Investiven Gebarung (33 - 34)						0,00	0,00	0,00
SA3	Saldo (3) Nettofinanzierungssaldo (Saldo 1 + Saldo 2)						0,00	0,00	0,00
Finanzierungstätigkeit									
SU 35	Summe Einzahlungen aus der Finanzierungstätigkeit						0,00	0,00	0,00
SU 36	Summe Auszahlungen aus der Finanzierungstätigkeit						0,00	0,00	0,00
SA4	Saldo (4) Geldfluss aus der Finanzierungstätigkeit (35 - 36)						0,00	0,00	0,00
SA5	Saldo (5) Geldfluss aus der voranschlagswirksamen Gebarung (Saldo 3 + Saldo 4)						0,00	0,00	0,00
99	Jahresergebnis, Übergabe und Übernahme des Jahresergebnisses, Abwicklung der Vorjahre								
990	Überschüsse und Abgänge (soweit nicht zugeordnet)								
990000	ÜBERSCHÜSSE UND ABGÄNGE								
Operative Gebarung									
SU 21 / 31	Summe Erträge / Einzahlungen operative Gebarung			0,00	0,00	0,00	0,00	0,00	0,00
SU 22 / 32	Summe Aufwendungen / Auszahlungen operative Gebarung			0,00	0,00	0,00	0,00	0,00	0,00
SA 0 / SA 1	(0) Nettoergebnis (21 - 22) / (1) Geldfluss operative Gebarung (31 - 32)			0,00	0,00	0,00	0,00	0,00	0,00
2/990000+895009	Entnahmen von allgemeinen Haushaltsrücklagen	2301				18.963,03			
SA01	Saldo (01) Haushaltsrücklagen (230 - 240)			0,00	0,00	18.963,03	0,00	0,00	0,00
SA00	Saldo (00) Nettoergebnis nach Haushaltsrücklagen (Saldo 0 + Saldo 01)			0,00	0,00	18.963,03			
Investive Gebarung									
SU 33	Summe Einzahlungen investive Gebarung						0,00	0,00	0,00
SU 34	Summe Auszahlungen investive Gebarung						0,00	0,00	0,00
SA2	Saldo (2) Geldfluss aus der Investiven Gebarung (33 - 34)						0,00	0,00	0,00
SA3	Saldo (3) Nettofinanzierungssaldo (Saldo 1 + Saldo 2)						0,00	0,00	0,00

		MVAG		VC QU	Ergebnisvoranschlag			Finanzierungsvoranschlag		
		EH	FH		VA 2026	VA 2025	RA 2024	VA 2026	VA 2025	RA 2024
Finanzierungstätigkeit										
SU 35	Summe Einzahlungen aus der Finanzierungstätigkeit							0,00	0,00	0,00
SU 36	Summe Auszahlungen aus der Finanzierungstätigkeit							0,00	0,00	0,00
SA4	Saldo (4) Geldfluss aus der Finanzierungstätigkeit (35 – 36)							0,00	0,00	0,00
SA5	Saldo (5) Geldfluss aus der voranschlagswirksamen Gebarung (Saldo 3 + Saldo 4)							0,00	0,00	0,00

Haushaltspotential (aufbauend auf der Ergebnisrechnung)

MVAG	Mittelverwendungs- und -aufbringungsgruppen	Mittelaufbringung	Mittelverwendung	Saldo
211	Erträge aus der operativen Verwaltungstätigkeit	2.270.400,00		
212	Erträge aus Transfers	754.000,00		
213	Finanzerträge			
Summe Erträge (SU 21)		3.024.400,00		
2117	Nicht finanzierungswirksame operative Erträge (Auflösung von Rückstellungen und Aktivierte Eigenleistungen)			
2127	Nicht finanzierungswirksamer Transferertrag (Auflösung von Investitionszuschüssen)	-129.600,00		
2136	Sonstige nicht finanzierungswirksame Finanzerträge (Auflösung von RS Bewertung von Beteiligungen und aktiven Finanzinstrumenten)			
Nicht finanzwirksame Erträge		-129.600,00		
Finanzwirksame Erträge		2.894.800,00		
221	Personalaufwand		690.100,00	
222	Sachaufwand		1.437.800,00	
223	Transferaufwand		1.047.600,00	
224	Finanzaufwand		65.000,00	
Summe Aufwendungen (SU 22)			3.240.500,00	
2214	Nicht finanzierungswirksamer Personalaufwand (Dotierung RS für Abfertigungen, Jubiläum u. nicht konsumierte Urlaube)			
2226	Nicht finanzierungswirksamer Sachaufwand (inkl. Abschreibungen, Dotierung von RS Prozess, ausstehende Rechnungen)		-633.300,00	
2237	Nicht finanzierungswirksamer Transferaufwand (Dotierungen von RS f. Pensionen)			
2245	Nicht finanzierungswirksamer Finanzaufwand (Wertberichtigungen zu Finanzinstrumenten, Aufwendungen aus der Bewertung von Beteiligungen)			
Nicht finanzwirksame Aufwendungen			-633.300,00	
Finanzwirksame Aufwendungen			2.607.200,00	
Finanzwirksames Ergebnis		2.894.800,00	2.607.200,00	287.600,00

MVAG	Mittelverwendungs- und -aufbringungsgruppen	Mittelaufbringung	Mittelverwendung	Saldo
332	Einzahlungen aus der Rückzahlung von Darlehen sowie gewährten Vorschüssen (ohne 332x mit Projektcode - Anzahlungen)			
1141	Vorräte (- Veränderung)			
1142	Gegebene Anzahlungen auf Vorräte (- Veränderung)			
1540	Passive Rechnungsabgrenzung			
	Einzahlungen der Kontengruppe 000-089, die keinem Projekt mit Projektcode 1 zugeordnet sind	100,00		
	Einzahlungen der Kontengruppe 30, die keinem Projekt mit Projektcode 1 zugeordnet sind	86.900,00		
	- Erträge der Kontogruppe 80 mit Projektcode 1			
2301	Entnahmen von Rücklagen endfälliger Darlehen (Kontengruppe 893)			
Jährliche wiederkehrende Einzahlungen		87.000,00		
36	Auszahlungen aus der Finanzierungstätigkeit (ohne Projektcode 1)		184.100,00	
2401	Zuweisung an Rücklagen endfälliger Darlehen (Kontengruppe 793)			
342	Auszahlungen aus der Gewährung von Darlehen sowie gewährten Vorschüssen (ohne 342x mit Projektcode - Anzahlungen)			
1141	Vorräte (+ Veränderung)			
1142	Gegebene Anzahlungen auf Vorräte (+ Veränderung)			
1170	Aktive Rechnungsabgrenzung			
	Auszahlungen (Investitionen) der Kontengruppe 000-083, die keinem Projekt mit Projektcode 1 zugeordnet sind		16.100,00	
Jährliche wiederkehrende Auszahlungen			200.200,00	
	Kontengruppe 871, KT der Ergebnisrechnung, mit Projektcode (BZ)	-164.400,00		
Summe Kapitaltransfers der Ergebnisrechnung		-164.400,00		
H1 Jährliches Haushaltspotential (Eigenmittel)		2.817.400,00	2.807.400,00	10.000,00
H4VJ Haushaltspotential Vorjahr (Endbestand HP-RL Vorjahr, Konto 935077 = AB)				0,00
H2 verfügbares Haushaltspotential (Eigenmittel)				10.000,00

MVAG	Mittelverwendungs- und -aufbringungsgruppen	Mittelaufbringung	Mittelverwendung	Saldo
Information 1 - Berechnung der tatsächlichen Liquidität				
im verfügbaren Haushaltspotential enthaltene Bedarfszuweisungen zur Liquiditätssteigerung aus Kontogruppe 871, KT der Ergebnisrechnung ohne Projektcode		160.000,00		
tatsächlicher Liquiditätsbedarf ohne Rücklagenauflösung (Abgang)		-150.000,00		
2401	Zuweisungen an Haushaltsrücklagen (Kontengruppe 794)			
2401	Zuweisungen an Haushaltsrücklagen (Kontengruppe 795)			
Jährliche Aufwände für Rücklagen			0,00	
2301	Entnahmen von Haushaltsrücklagen (Kontengruppe 894)			
2301	Entnahmen von Haushaltsrücklagen (Kontengruppe 895)			
Jährliche RL-Erträge f. Investitionen (finanzw.)		0,00		
H3 verfügbares Haushaltspotential (Eigenmittel) nach finanzwirksamen Rücklagen		10.000,00	0,00	10.000,00
- Zuweisungen und Umbuchungen an investive Vorhaben			10.000,00	-10.000,00
+ Rückführungen und Umbuchungen von investiven Vorhaben				0,00
H4 kumuliertes Haushaltspotential (Eigenmittel) Endbestand		10.000,00	10.000,00	0,00

Nachweis der Investitionstätigkeit

Vorhaben	Vorhabensbezeichnung		RA Vorjahre	VA 2025	VA 2026	Plan 2027	Plan 2028	Plan 2029	Plan 2030	Plan Gesamt (gerundet)
Konto	Bezeichnung									
1000003	Güterwege (1999 bis 2030)									
Erläuterungen zum Vorhaben:										
Erhaltungsmaßnahmen										
Auszahlungen - Investitionen - Mittelverwendung			242.251,18	35.400,00	25.000,00	0,00	0,00	0,00	0,00	302.700,00
Anschaffungs- oder Herstellungskosten			242.251,18	35.400,00	25.000,00	0,00	0,00	0,00	0,00	302.700,00
5/710100-002000	Güterwegesbau und -erhaltung		191.750,26	35.400,00	25.000,00					252.200,00
5/710100-004000	Sanierung Brücke Klingenmühle		50.500,92							50.500,00
Einzahlungen - Finanzierung - Mittelaufbringung			252.628,98	25.000,00	25.000,00	0,00	0,00	0,00	0,00	302.600,00
Mittel aus Geldfluss aus der operativen Gebarung			120.628,98	11.200,00	10.000,00	0,00	0,00	0,00	0,00	141.800,00
6/710100+829910	Sonstige Erträge		110.528,80							110.500,00
6/710100+850000	Interessentenbeiträge Zwettl und Großgerungs Brücke Klingenmühle		10.100,18							10.100,00
6/710100+899000	Entnahmen aus Verrechnungsrücklagen zwischen operativer Gebarung und Projekten			11.200,00	10.000,00					21.200,00
Bedarfszuweisungen/KTZ			132.000,00	13.800,00	15.000,00	0,00	0,00	0,00	0,00	160.800,00
6/710100+301000	Landesbeitrag Güterwege		24.000,00	6.900,00	7.500,00					38.400,00
6/710100+301100	Landesbeitrag Brücke Klingenmühle		24.000,00							24.000,00
6/710100+871000	Bedarfszuweisung Güterwege		60.000,00	6.900,00	7.500,00					74.400,00
6/710100+871100	Bedarfszuweisung Bund Brücke Klingenmühle		24.000,00							24.000,00
Haushaltsrücklagen/Zahlungsmittelreserven			0,00	0,00	0,00	0,00	0,00	0,00	0,00	0,00
Sonstige Kapitaltransfers und Subventionen			0,00	0,00	0,00	0,00	0,00	0,00	0,00	0,00
Darlehen/Innere Darlehen			0,00	0,00	0,00	0,00	0,00	0,00	0,00	0,00
Finanzierungsleasing			0,00	0,00	0,00	0,00	0,00	0,00	0,00	0,00
Veräußerung langfristiges Vermögen und Sonstiges			0,00	0,00	0,00	0,00	0,00	0,00	0,00	0,00
Finanzierungsergebnis 1000003			10.377,80	-10.400,00	0,00	0,00	0,00	0,00	0,00	0,00
<i>inklusive Vorjahre (gerundet)</i>				0,00	0,00	0,00	0,00	0,00	0,00	

Vorhaben	Vorhabensbezeichnung		RA Vorjahre	VA 2025	VA 2026	Plan 2027	Plan 2028	Plan 2029	Plan 2030	Plan Gesamt (gerundet)
Konto	Bezeichnung									
1000005	Wasserversorgung (1999 bis 2030)									
	Auszahlungen - Investitionen - Mittelverwendung		664.666,05	224.300,00	0,00	0,00	0,00	0,00	0,00	889.000,00
	Anschaffungs- oder Herstellungskosten		664.666,05	224.300,00	0,00	0,00	0,00	0,00	0,00	889.000,00
5/850000-004000	Erw. Hochbehälter und Aufbereitungsanlage BA08	273.232,99								273.200,00
5/850000-004300	Erweiterung WVA EVN-Leitung	372.354,76								372.400,00
5/850000-004310	Erw. WVA EVN-Leitung Entschädigungen	19.078,30								19.100,00
5/850000-346000	Außerordentliche Tilgung von Darlehen			224.300,00						224.300,00
	Einzahlungen - Finanzierung - Mittelaufbringung		889.006,58	0,00	0,00	0,00	0,00	0,00	0,00	889.000,00
	Mittel aus Geldfluss aus der operativen Gebarung		-6.308,12	0,00	0,00	0,00	0,00	0,00	0,00	-6.300,00
5/850000-729960	Sonstige Aufwendungen Ist-Ü 2019	-6.308,12								-6.300,00
	Bedarfszuweisungen/KTZ		226.701,00	0,00	0,00	0,00	0,00	0,00	0,00	226.700,00
6/850000+301000	Fördermittel Land NÖ für BA08	103.236,00								103.200,00
6/850000+301100	Fördermittel Land NÖ für BA09	94.388,00								94.400,00
6/850000+301200	Förderm. Land NÖ Erw. EVN- Leitung	29.077,00								29.100,00
	Haushaltsrücklagen/Zahlungsmittelreserven		0,00	0,00	0,00	0,00	0,00	0,00	0,00	0,00
	Sonstige Kapitaltransfers und Subventionen		276.613,70	0,00	0,00	0,00	0,00	0,00	0,00	276.600,00
6/850000+300000	Bundesmittel KIG 2020	111.613,70								111.600,00
6/850000+305000	EVN-Wasser Lieferrechte	165.000,00								165.000,00
	Darlehen/Innere Darlehen		392.000,00	0,00	0,00	0,00	0,00	0,00	0,00	392.000,00
9000006/11	WVA BA08 Hochbehälter u.Aufbereitung	92.000,00								92.000,00
9000006/12	WVA BA09 EVN-Leitung Zwischenfinanzierung	300.000,00								300.000,00
	Finanzierungsleasing		0,00	0,00	0,00	0,00	0,00	0,00	0,00	0,00
	Veräußerung langfristiges Vermögen und Sonstiges		0,00	0,00	0,00	0,00	0,00	0,00	0,00	0,00
Finanzierungsergebnis 1000005			224.340,53	-224.300,00	0,00	0,00	0,00	0,00	0,00	0,00
	<i>inklusive Vorjahre (gerundet)</i>			0,00	0,00	0,00	0,00	0,00	0,00	

Vorhaben	Vorhabensbezeichnung		RA Vorjahre	VA 2025	VA 2026	Plan 2027	Plan 2028	Plan 2029	Plan 2030	Plan Gesamt (gerundet)
Konto	Bezeichnung									
1000006	Abwasserbeseitigung (1999 bis 2030)									
	Auszahlungen - Investitionen - Mittelverwendung		400,00	0,00	0,00	0,00	0,00	0,00	0,00	400,00
	Anschaffungs- oder Herstellungskosten		400,00	0,00	0,00	0,00	0,00	0,00	0,00	400,00
	5/851000-002000 Baukosten ABA		400,00							400,00
	Siedlungserweiterung SP									
	Einzahlungen - Finanzierung - Mittelaufbringung		400,00	0,00	0,00	0,00	0,00	0,00	0,00	400,00
	Mittel aus Geldfluss aus der operativen Gebarung		400,00	0,00	0,00	0,00	0,00	0,00	0,00	400,00
	5/851000-729960 Sonstige Aufwendungen Ist-Ü		-23.399,18							-23.400,00
	2019									
	6/851000+829910 Sonstige Erträge		23.799,18							23.800,00
	Bedarfszuweisungen/KTZ		0,00	0,00	0,00	0,00	0,00	0,00	0,00	0,00
	Haushaltsrücklagen/Zahlungsmittelreserven		0,00	0,00	0,00	0,00	0,00	0,00	0,00	0,00
	Sonstige Kapitaltransfers und Subventionen		0,00	0,00	0,00	0,00	0,00	0,00	0,00	0,00
	Darlehen/Innere Darlehen		0,00	0,00	0,00	0,00	0,00	0,00	0,00	0,00
	Finanzierungsleasing		0,00	0,00	0,00	0,00	0,00	0,00	0,00	0,00
	Veräußerung langfristiges Vermögen und Sonstiges		0,00	0,00	0,00	0,00	0,00	0,00	0,00	0,00
Finanzierungsergebnis 1000006			0,00	0,00	0,00	0,00	0,00	0,00	0,00	0,00
	<i>inklusive Vorjahre (gerundet)</i>			0,00	0,00	0,00	0,00	0,00	0,00	

Vorhaben	Vorhabensbezeichnung	RA Vorjahre	VA 2025	VA 2026	Plan 2027	Plan 2028	Plan 2029	Plan 2030	Plan Gesamt (gerundet)
Konto	Bezeichnung								
1000009	LE-Wege Ländliche Entwicklung (2017 bis 2030)								
Erläuterungen zum Vorhaben:									
Wegebau									
Auszahlungen - Investitionen - Mittelverwendung		280.700,00	0,00	217.000,00	0,00	0,00	0,00	0,00	497.700,00
Anschaffungs- oder Herstellungskosten		280.700,00	0,00	217.000,00	0,00	0,00	0,00	0,00	497.700,00
5/710000-002000	LE Wegebau	280.700,00		47.000,00					327.700,00
5/710000-346000	Sondertilgung LE Weg Darlehen			170.000,00					170.000,00
Einzahlungen - Finanzierung - Mittelaufbringung		280.700,00	0,00	217.000,00	0,00	0,00	0,00	0,00	497.700,00
Mittel aus Geldfluss aus der operativen Gebarung		104.200,00	0,00	0,00	0,00	0,00	0,00	0,00	104.200,00
6/710000+829910	Sonstige Erträge	104.200,00							104.200,00
Bedarfszuweisungen/KTZ		0,00	0,00	0,00	0,00	0,00	0,00	0,00	0,00
Haushaltsrücklagen/Zahlungsmittelreserven		0,00	0,00	0,00	0,00	0,00	0,00	0,00	0,00
Sonstige Kapitaltransfers und Subventionen		0,00	0,00	47.000,00	0,00	0,00	0,00	0,00	47.000,00
6/710000+300742	KIP Mittel LE Wege 2025			47.000,00					47.000,00
Darlehen/Innere Darlehen		176.500,00	0,00	170.000,00	0,00	0,00	0,00	0,00	346.500,00
9000001/53	LE - Wege	176.500,00		170.000,00					346.500,00
Finanzierungsleasing		0,00	0,00	0,00	0,00	0,00	0,00	0,00	0,00
Veräußerung langfristiges Vermögen und Sonstiges		0,00	0,00	0,00	0,00	0,00	0,00	0,00	0,00
Finanzierungsergebnis 1000009		0,00	0,00	0,00	0,00	0,00	0,00	0,00	0,00
	<i>inklusive Vorjahre (gerundet)</i>		0,00	0,00	0,00	0,00	0,00	0,00	

Voranschlag 2026

Marktgemeinde Großschönau

Nachweis der Investitionen mit Erläuterungen (nur VC 1)

Vorhaben	Vorhabensbezeichnung		RA Vorjahre	VA 2025	VA 2026	Plan 2027	Plan 2028	Plan 2029	Plan 2030	Plan Gesamt (gerundet)
Konto	Bezeichnung									
1000019	Sanierung Tennisplatz (2022 bis 2026)									
Auszahlungen - Investitionen - Mittelverwendung			89.556,45	0,00	0,00	0,00	0,00	0,00	0,00	89.600,00
Anschaffungs- oder Herstellungskosten			89.556,45	0,00	0,00	0,00	0,00	0,00	0,00	89.600,00
5/265000-050000	Tennisplatzsanierung u. Wiederherstellung		88.392,45							88.400,00
5/265000-614000	Sanierung Tennisplatz		1.164,00							1.200,00
Einzahlungen - Finanzierung - Mittelaufbringung			89.556,45	0,00	0,00	0,00	0,00	0,00	0,00	89.600,00
Mittel aus Geldfluss aus der operativen Gebarung			37.556,45	0,00	0,00	0,00	0,00	0,00	0,00	37.600,00
6/265000+829910	Sonstige Erträge		34.822,13							34.800,00
6/265000+899000	Entnahmen aus Verrechnungsrücklagen zwischen operativer Gebarung und Projekten		2.734,32							2.700,00
Bedarfszuweisungen/KTZ			52.000,00	0,00	0,00	0,00	0,00	0,00	0,00	52.000,00
6/265000+301000	Landesförderung Sanierung Tennisplatz		12.000,00							12.000,00
6/265000+871100	BZ Sanierung Tennisplatz		40.000,00							40.000,00
Haushaltsrücklagen/Zahlungsmittelreserven			0,00	0,00	0,00	0,00	0,00	0,00	0,00	0,00
Sonstige Kapitaltransfers und Subventionen			0,00	0,00	0,00	0,00	0,00	0,00	0,00	0,00
Darlehen/Innere Darlehen			0,00	0,00	0,00	0,00	0,00	0,00	0,00	0,00
Finanzierungsleasing			0,00	0,00	0,00	0,00	0,00	0,00	0,00	0,00
Veräußerung langfristiges Vermögen und Sonstiges			0,00	0,00	0,00	0,00	0,00	0,00	0,00	0,00
Finanzierungsergebnis 1000019			0,00	0,00	0,00	0,00	0,00	0,00	0,00	0,00
	<i>inklusive Vorjahre (gerundet)</i>			0,00	0,00	0,00	0,00	0,00	0,00	

Vorhaben	Vorhabensbezeichnung		RA Vorjahre	VA 2025	VA 2026	Plan 2027	Plan 2028	Plan 2029	Plan 2030	Plan Gesamt (gerundet)
Konto	Bezeichnung									
1000023	Bauhof (2021 bis 2026)									
Erläuterungen zum Vorhaben:										
Bauhofszubau										
Auszahlungen - Investitionen - Mittelverwendung			544.939,05	0,00	0,00	0,00	0,00	0,00	0,00	544.900,00
Anschaffungs- oder Herstellungskosten			544.939,05	0,00	0,00	0,00	0,00	0,00	0,00	544.900,00
5/820000-010000	Bauhofzubau		535.147,05							535.100,00
5/820000-020000	Maschinen und maschinelle Anlagen Bauhofzubau		9.792,00							9.800,00
Einzahlungen - Finanzierung - Mittelaufbringung			544.939,05	0,00	0,00	0,00	0,00	0,00	0,00	544.900,00
Mittel aus Geldfluss aus der operativen Gebarung			64.294,00	0,00	0,00	0,00	0,00	0,00	0,00	64.300,00
6/820000+829910	Sonstige Erträge Bauhofzubau		49.061,54							49.100,00
6/820000+899000	Entnahmen aus Verrechnungsrücklagen zwischen operativer Gebarung und Projekten		15.232,46							15.200,00
Bedarfszuweisungen/KTZ			480.645,05	0,00	0,00	0,00	0,00	0,00	0,00	480.600,00
6/820000+871000	Bedarfszuweisungsmittel		480.645,05							480.600,00
Haushaltsrücklagen/Zahlungsmittelreserven			0,00	0,00	0,00	0,00	0,00	0,00	0,00	0,00
Sonstige Kapitaltransfers und Subventionen			0,00	0,00	0,00	0,00	0,00	0,00	0,00	0,00
Darlehen/Innere Darlehen			0,00	0,00	0,00	0,00	0,00	0,00	0,00	0,00
Finanzierungsleasing			0,00	0,00	0,00	0,00	0,00	0,00	0,00	0,00
Veräußerung langfristiges Vermögen und Sonstiges			0,00	0,00	0,00	0,00	0,00	0,00	0,00	0,00
Finanzierungsergebnis 1000023			0,00	0,00	0,00	0,00	0,00	0,00	0,00	0,00
	<i>inklusive Vorjahre (gerundet)</i>			0,00	0,00	0,00	0,00	0,00	0,00	

Vorhaben	Vorhabensbezeichnung	RA Vorjahre	VA 2025	VA 2026	Plan 2027	Plan 2028	Plan 2029	Plan 2030	Plan Gesamt (gerundet)
Konto	Bezeichnung								
1000048	PV + Speicher Abwasser/Wasser (2023 bis 2026)								
Geplante Gesamtkosten:	160.000,00								
Auszahlungen - Investitionen - Mittelverwendung		143.265,10	0,00	0,00	0,00	0,00	0,00	0,00	143.300,00
Anschaffungs- oder Herstellungskosten		143.265,10	0,00	0,00	0,00	0,00	0,00	0,00	143.300,00
5/870100-020000	Maschinen und maschinelle Anlagen	143.265,10							143.300,00
Einzahlungen - Finanzierung - Mittelaufbringung		63.441,00	-900,00	80.700,00	0,00	0,00	0,00	0,00	143.200,00
Mittel aus Geldfluss aus der operativen Gebarung		0,00	0,00	0,00	0,00	0,00	0,00	0,00	0,00
Bedarfszuweisungen/KTZ		0,00	79.800,00	0,00	0,00	0,00	0,00	0,00	79.800,00
6/870100+301000	Förderung WaWiFo (Land)		79.800,00						79.800,00
Haushaltsrücklagen/Zahlungsmittelreserven		0,00	0,00	0,00	0,00	0,00	0,00	0,00	0,00
Sonstige Kapitaltransfers und Subventionen		63.441,00	0,00	7.000,00	0,00	0,00	0,00	0,00	70.400,00
6/870100+300000	Bundesförderung (25%)	63.441,00		7.000,00					70.400,00
Darlehen/Innere Darlehen		0,00	0,00	73.700,00	0,00	0,00	0,00	0,00	73.700,00
503/1092	PV und Speicher Wasser/Abwasser			73.700,00					73.700,00
Finanzierungsleasing		0,00	0,00	0,00	0,00	0,00	0,00	0,00	0,00
Veräußerung langfristiges Vermögen und Sonstiges		0,00	0,00	0,00	0,00	0,00	0,00	0,00	0,00
Korrektur Einzahlungen VA 2025		0,00	-80.700,00	0,00	0,00	0,00	0,00	0,00	-80.700,00
Finanzierungsergebnis 1000048		-79.824,10	-900,00	80.700,00	0,00	0,00	0,00	0,00	0,00
	<i>inklusive Vorjahre (gerundet)</i>		-80.700,00	0,00	0,00	0,00	0,00	0,00	

Erstellt am 23.12.2025 11:37:27 von Andreas Schäfer

Voranschlag 2026

Marktgemeinde Großschönau

Nachweis der Investitionen mit Erläuterungen (nur VC 1)

Vorhaben	Vorhabensbezeichnung		RA Vorjahre	VA 2025	VA 2026	Plan 2027	Plan 2028	Plan 2029	Plan 2030	Plan Gesamt (gerundet)
Konto	Bezeichnung									
1000052	Sportplatzbewässerung (2025 bis 2026)									
Auszahlungen - Investitionen - Mittelverwendung			0,00	35.000,00	20.000,00	0,00	0,00	0,00	0,00	55.000,00
Anschaffungs- oder Herstellungskosten			0,00	35.000,00	20.000,00	0,00	0,00	0,00	0,00	55.000,00
5/262000-004000	Bewässerung Sportplatz			35.000,00	20.000,00					55.000,00
Einzahlungen - Finanzierung - Mittelaufbringung			0,00	55.000,00	0,00	0,00	0,00	0,00	0,00	55.000,00
Mittel aus Geldfluss aus der operativen Gebarung			0,00	0,00	0,00	0,00	0,00	0,00	0,00	0,00
Bedarfszuweisungen/KTZ			0,00	35.000,00	0,00	0,00	0,00	0,00	0,00	35.000,00
6/262000+301000	Kapitaltransfers von Ländern, Landesfonds und Landeskammern			5.000,00						5.000,00
6/262000+871000	Bedarfszuweisungsmittel			30.000,00						30.000,00
Haushaltsrücklagen/Zahlungsmittelreserven			0,00	0,00	0,00	0,00	0,00	0,00	0,00	0,00
Sonstige Kapitaltransfers und Subventionen			0,00	0,00	0,00	0,00	0,00	0,00	0,00	0,00
Darlehen/Innere Darlehen			0,00	0,00	0,00	0,00	0,00	0,00	0,00	0,00
Finanzierungsleasing			0,00	0,00	0,00	0,00	0,00	0,00	0,00	0,00
Veräußerung langfristiges Vermögen und Sonstiges			0,00	0,00	0,00	0,00	0,00	0,00	0,00	0,00
Korrektur Einzahlungen VA 2025			0,00	20.000,00	0,00	0,00	0,00	0,00	0,00	20.000,00
Finanzierungsergebnis 1000052			0,00	20.000,00	-20.000,00	0,00	0,00	0,00	0,00	0,00
	<i>inklusive Vorjahre (gerundet)</i>			20.000,00	0,00	0,00	0,00	0,00	0,00	

Vorhaben	Vorhabensbezeichnung	RA Vorjahre	VA 2025	VA 2026	Plan 2027	Plan 2028	Plan 2029	Plan 2030	Plan Gesamt (gerundet)
Konto	Bezeichnung								
1000054	Großschönau Nr. 80 (2026 bis 2030)								
	Auszahlungen - Investitionen - Mittelverwendung	0,00	0,00	80.000,00	0,00	0,00	0,00	0,00	80.000,00
	Anschaffungs- oder Herstellungskosten	0,00	0,00	80.000,00	0,00	0,00	0,00	0,00	80.000,00
	5/029000-010000 Ankauf Amtsgebäude Nr. 80			80.000,00					80.000,00
	Einzahlungen - Finanzierung - Mittelaufbringung	0,00	0,00	80.000,00	0,00	0,00	0,00	0,00	80.000,00
	Mittel aus Geldfluss aus der operativen Gebarung	0,00	0,00	0,00	0,00	0,00	0,00	0,00	0,00
	Bedarfszuweisungen/KTZ	0,00	0,00	0,00	0,00	0,00	0,00	0,00	0,00
	Haushaltsrücklagen/Zahlungsmittelreserven	0,00	0,00	0,00	0,00	0,00	0,00	0,00	0,00
	Sonstige Kapitaltransfers und Subventionen	0,00	0,00	0,00	0,00	0,00	0,00	0,00	0,00
	Darlehen/Innere Darlehen	0,00	0,00	80.000,00	0,00	0,00	0,00	0,00	80.000,00
	503/1093 Ankauf Amtsgeb. Nr 80			80.000,00					80.000,00
	Finanzierungsleasing	0,00	0,00	0,00	0,00	0,00	0,00	0,00	0,00
	Veräußerung langfristiges Vermögen und Sonstiges	0,00	0,00	0,00	0,00	0,00	0,00	0,00	0,00
Finanzierungsergebnis 1000054		0,00	0,00	0,00	0,00	0,00	0,00	0,00	0,00
	<i>inklusive Vorjahre (gerundet)</i>		0,00	0,00	0,00	0,00	0,00	0,00	

Vorhaben	Vorhabensbezeichnung		RA Vorjahre	VA 2025	VA 2026	Plan 2027	Plan 2028	Plan 2029	Plan 2030	Plan Gesamt (gerundet)
Konto	Bezeichnung									
1000001	Straßenbau (1999 bis 2030)									
Erläuterungen zum Vorhaben:										
Gehsteigsanierung, Ortsbeleuchtung und Wegebaumaßnahmen										
Auszahlungen - Investitionen - Mittelverwendung			702.379,64	150.000,00	150.000,00	0,00	0,00	0,00	0,00	1.002.400,00
Anschaffungs- oder Herstellungskosten			702.379,64	150.000,00	150.000,00	0,00	0,00	0,00	0,00	1.002.400,00
5/612000-002000	Straßen, Wege, Ortsbeleuchtung etc.		620.046,92	150.000,00	150.000,00					920.000,00
5/612000-002100	Güterwege		22.780,36							22.800,00
5/612000-005000	Straßenbeleuchtung Umstellung LED		7.532,70							7.500,00
5/612000-020000	Stromtankstellen		10.899,66							10.900,00
5/612000-040000	Fahrzeuge		41.120,00							41.100,00
Einzahlungen - Finanzierung - Mittelaufbringung			602.379,64	250.000,00	150.000,00	0,00	0,00	0,00	0,00	1.002.400,00
Mittel aus Geldfluss aus der operativen Gebarung			107.387,11	0,00	0,00	0,00	0,00	0,00	0,00	107.400,00
5/612000-729910	Sonstige Aufwendungen		-67.320,70							-67.300,00
6/612000+829910	Sonstige Erträge Straßenbau		60.752,17							60.800,00
6/612000+829960	Sonstige Erträge		94.107,89							94.100,00
6/612000+899000	Entnahmen aus Verrechnungsrücklagen zwischen operativer Gebarung und Projekten		19.847,75							19.800,00
Bedarfszuweisungen/KTZ			477.200,00	170.000,00	150.000,00	0,00	0,00	0,00	0,00	797.200,00
6/612000+301000	Kapitaltransfers Land Güterwegeinstandsetzung			20.000,00						20.000,00
6/612000+301200	KIP Mittel 2023			35.000,00						35.000,00
6/612000+871000	Bedarfszuweisungsmittel		467.000,00	115.000,00	150.000,00					732.000,00
6/612000+871200	Bedarfszuweisungsmittel Güterwege		10.200,00							10.200,00
Haushaltsrücklagen/Zahlungsmittelreserven			0,00	0,00	0,00	0,00	0,00	0,00	0,00	0,00
Sonstige Kapitaltransfers und Subventionen			17.792,53	80.000,00	0,00	0,00	0,00	0,00	0,00	97.800,00
6/612000+300000	KPC Förderung E-Tankstellen		6.383,35							6.400,00
6/612000+300100	Kapitaltransfer Katastrophenfonds		11.409,18							11.400,00
6/612000+300200	Kapitaltransfers Bund Güterwegeinstandsetzung			30.000,00						30.000,00
6/612000+309000	Kapitaltransfers EU Güterwegeinstandsetzung			50.000,00						50.000,00
Darlehen/Innere Darlehen			0,00	0,00	0,00	0,00	0,00	0,00	0,00	0,00
Finanzierungsleasing			0,00	0,00	0,00	0,00	0,00	0,00	0,00	0,00

Vorhaben	Vorhabensbezeichnung								
Konto	Bezeichnung	RA Vorjahre	VA 2025	VA 2026	Plan 2027	Plan 2028	Plan 2029	Plan 2030	Plan Gesamt (gerundet)
	Veräußerung langfristiges Vermögen und Sonstiges	0,00	0,00	0,00	0,00	0,00	0,00	0,00	0,00
Finanzierungsergebnis 1000001		-100.000,00	100.000,00	0,00	0,00	0,00	0,00	0,00	0,00
	<i>inklusive Vorjahre (gerundet)</i>		0,00	0,00	0,00	0,00	0,00	0,00	

Vorhaben	Vorhabensbezeichnung		RA Vorjahre	VA 2025	VA 2026	Plan 2027	Plan 2028	Plan 2029	Plan 2030	Plan Gesamt (gerundet)
Konto	Bezeichnung									
1000017	Feuerwehren (2001 bis 2030)									
Erläuterungen zum Vorhaben:										
Anschaffungen										
Auszahlungen - Investitionen - Mittelverwendung			516.875,38	0,00	0,00	0,00	0,00	0,00	0,00	516.900,00
Anschaffungs- oder Herstellungskosten			516.875,38	0,00	0,00	0,00	0,00	0,00	0,00	516.900,00
5/163600-010200	FF-Haus Großschönau Umbau		76.852,26							76.900,00
5/163600-020000	Notstromerzeuger Großschönau		10.000,00							10.000,00
5/163600-040100	HLF3 neu FF Großschönau		398.590,80							398.600,00
5/163600-040200	FF Friedreichs Mannschaftstransporter		16.405,86							16.400,00
5/163600-040300	FF Großtotten Mannschaftstransporter		15.026,46							15.000,00
Einzahlungen - Finanzierung - Mittelaufbringung			516.875,38	0,00	0,00	0,00	0,00	0,00	0,00	516.900,00
Mittel aus Geldfluss aus der operativen Gebarung			16.946,66	0,00	0,00	0,00	0,00	0,00	0,00	16.900,00
5/163600-799000	Zuweisungen an Verrechnungsrücklagen zwischen operativer Gebarung und Projekten		-83.053,34							-83.100,00
6/163600+829910	Sonstige Erträge		100.000,00							100.000,00
Bedarfszuweisungen/KTZ			237.932,32	0,00	0,00	0,00	0,00	0,00	0,00	237.900,00
6/163600+301400	Landesförderung HLF3 FF Großschönau		80.000,00							80.000,00
6/163600+301500	Landesförderung HLF3 Seilwinde FF Großschönau		8.000,00							8.000,00
6/163600+301600	Landesförderung HLF3 Stromerzeuger FF Großschönau		2.500,00							2.500,00
6/163600+871000	Bedarfszuweisungsmittel		130.000,00							130.000,00
6/163600+871110	BZ UST-Rückvergütung FF Friedreichs		9.405,86							9.400,00
6/163600+871120	BZ UST-Rückvergütung FF Großtotten		8.026,46							8.000,00
Haushaltsrücklagen/Zahlungsmittelreserven			0,00	0,00	0,00	0,00	0,00	0,00	0,00	0,00
Sonstige Kapitaltransfers und Subventionen			173.996,40	0,00	0,00	0,00	0,00	0,00	0,00	174.000,00
6/163600+300000	UST Rückvergütung FF Großschönau		67.496,40							67.500,00
6/163600+303300	FF Großschönau Eigenmittel HLF3		106.500,00							106.500,00
Darlehen/Innere Darlehen			88.000,00	0,00	0,00	0,00	0,00	0,00	0,00	88.000,00
9000001/65	Zubau FF-Haus Großschönau		88.000,00							88.000,00

Vorhaben	Vorhabensbezeichnung								
Konto	Bezeichnung	RA Vorjahre	VA 2025	VA 2026	Plan 2027	Plan 2028	Plan 2029	Plan 2030	Plan Gesamt (gerundet)
	Finanzierungsleasing	0,00	0,00	0,00	0,00	0,00	0,00	0,00	0,00
	Veräußerung langfristiges Vermögen und Sonstiges	0,00	0,00	0,00	0,00	0,00	0,00	0,00	0,00
Finanzierungsergebnis 1000017		0,00	0,00	0,00	0,00	0,00	0,00	0,00	0,00
	<i>inklusive Vorjahre (gerundet)</i>		0,00	0,00	0,00	0,00	0,00	0,00	

Salden Finanzierungsergebnisse		RA Vorjahre	VA 2025	VA 2026	Plan 2027	Plan 2028	Plan 2029	Plan 2030	Plan Gesamt (gerundet)
1000003	Güterwege (1999 bis 2030)								
	Auszahlungen - Investitionen - Mittelverwendung	242.251,18	35.400,00	25.000,00	0,00	0,00	0,00	0,00	302.700,00
	Einzahlungen - Finanzierung - Mittelherkunft	252.628,98	25.000,00	25.000,00	0,00	0,00	0,00	0,00	302.600,00
		10.377,80	-10.400,00	0,00	0,00	0,00	0,00	0,00	0,00
	<i>inklusive Vorjahre (gerundet)</i>		0,00	0,00	0,00	0,00	0,00	0,00	
1000005	Wasserversorgung (1999 bis 2030)								
	Auszahlungen - Investitionen - Mittelverwendung	664.666,05	224.300,00	0,00	0,00	0,00	0,00	0,00	889.000,00
	Einzahlungen - Finanzierung - Mittelherkunft	889.006,58	0,00	0,00	0,00	0,00	0,00	0,00	889.000,00
		224.340,53	-224.300,00	0,00	0,00	0,00	0,00	0,00	0,00
	<i>inklusive Vorjahre (gerundet)</i>		0,00	0,00	0,00	0,00	0,00	0,00	
1000006	Abwasserbeseitigung (1999 bis 2030)								
	Auszahlungen - Investitionen - Mittelverwendung	400,00	0,00	0,00	0,00	0,00	0,00	0,00	400,00
	Einzahlungen - Finanzierung - Mittelherkunft	400,00	0,00	0,00	0,00	0,00	0,00	0,00	400,00
		0,00	0,00	0,00	0,00	0,00	0,00	0,00	0,00
	<i>inklusive Vorjahre (gerundet)</i>		0,00	0,00	0,00	0,00	0,00	0,00	
1000009	LE-Wege Ländliche Entwicklung (2017 bis 2030)								
	Auszahlungen - Investitionen - Mittelverwendung	280.700,00	0,00	217.000,00	0,00	0,00	0,00	0,00	497.700,00
	Einzahlungen - Finanzierung - Mittelherkunft	280.700,00	0,00	217.000,00	0,00	0,00	0,00	0,00	497.700,00
		0,00	0,00	0,00	0,00	0,00	0,00	0,00	0,00
	<i>inklusive Vorjahre (gerundet)</i>		0,00	0,00	0,00	0,00	0,00	0,00	
1000019	Sanierung Tennisplatz (2022 bis 2026)								
	Auszahlungen - Investitionen - Mittelverwendung	89.556,45	0,00	0,00	0,00	0,00	0,00	0,00	89.600,00
	Einzahlungen - Finanzierung - Mittelherkunft	89.556,45	0,00	0,00	0,00	0,00	0,00	0,00	89.600,00
		0,00	0,00	0,00	0,00	0,00	0,00	0,00	0,00
	<i>inklusive Vorjahre (gerundet)</i>		0,00	0,00	0,00	0,00	0,00	0,00	
1000023	Bauhof (2021 bis 2026)								
	Auszahlungen - Investitionen - Mittelverwendung	544.939,05	0,00	0,00	0,00	0,00	0,00	0,00	544.900,00
	Einzahlungen - Finanzierung - Mittelherkunft	544.939,05	0,00	0,00	0,00	0,00	0,00	0,00	544.900,00
		0,00	0,00	0,00	0,00	0,00	0,00	0,00	0,00
	<i>inklusive Vorjahre (gerundet)</i>		0,00	0,00	0,00	0,00	0,00	0,00	
1000048	PV + Speicher Abwasser/Wasser (2023 bis 2026)								
	Auszahlungen - Investitionen - Mittelverwendung	143.265,10	0,00	0,00	0,00	0,00	0,00	0,00	143.300,00
	Einzahlungen - Finanzierung - Mittelherkunft	63.441,00	-900,00	80.700,00	0,00	0,00	0,00	0,00	143.200,00
		-79.824,10	-900,00	80.700,00	0,00	0,00	0,00	0,00	0,00
	<i>inklusive Vorjahre (gerundet)</i>		-80.700,00	0,00	0,00	0,00	0,00	0,00	

Salden Finanzierungsergebnisse		RA Vorjahre	VA 2025	VA 2026	Plan 2027	Plan 2028	Plan 2029	Plan 2030	Plan Gesamt (gerundet)
1000049	Umbau Gemeindehaus Großschönau 49 (2024 bis 202								
	Auszahlungen - Investitionen - Mittelverwendung	24.818,84	5.200,00	0,00	0,00	0,00	0,00	0,00	30.000,00
	Einzahlungen - Finanzierung - Mittelherkunft	30.000,00	0,00	0,00	0,00	0,00	0,00	0,00	30.000,00
		5.181,16	-5.200,00	0,00	0,00	0,00	0,00	0,00	0,00
	<i>inklusive Vorjahre (gerundet)</i>		0,00	0,00	0,00	0,00	0,00	0,00	
1000052	Sportplatzbewässerung (2025 bis 2026)								
	Auszahlungen - Investitionen - Mittelverwendung	0,00	35.000,00	20.000,00	0,00	0,00	0,00	0,00	55.000,00
	Einzahlungen - Finanzierung - Mittelherkunft	0,00	55.000,00	0,00	0,00	0,00	0,00	0,00	55.000,00
		0,00	20.000,00	-20.000,00	0,00	0,00	0,00	0,00	0,00
	<i>inklusive Vorjahre (gerundet)</i>		20.000,00	0,00	0,00	0,00	0,00	0,00	
1000054	Großschönau Nr. 80 (2026 bis 2030)								
	Auszahlungen - Investitionen - Mittelverwendung	0,00	0,00	80.000,00	0,00	0,00	0,00	0,00	80.000,00
	Einzahlungen - Finanzierung - Mittelherkunft	0,00	0,00	80.000,00	0,00	0,00	0,00	0,00	80.000,00
		0,00	0,00	0,00	0,00	0,00	0,00	0,00	0,00
	<i>inklusive Vorjahre (gerundet)</i>		0,00	0,00	0,00	0,00	0,00	0,00	
1000001	Straßenbau (1999 bis 2030)								
	Auszahlungen - Investitionen - Mittelverwendung	702.379,64	150.000,00	150.000,00	0,00	0,00	0,00	0,00	1.002.400,00
	Einzahlungen - Finanzierung - Mittelherkunft	602.379,64	250.000,00	150.000,00	0,00	0,00	0,00	0,00	1.002.400,00
		-100.000,00	100.000,00	0,00	0,00	0,00	0,00	0,00	0,00
	<i>inklusive Vorjahre (gerundet)</i>		0,00	0,00	0,00	0,00	0,00	0,00	
1000017	Feuerwehren (2001 bis 2030)								
	Auszahlungen - Investitionen - Mittelverwendung	516.875,38	0,00	0,00	0,00	0,00	0,00	0,00	516.900,00
	Einzahlungen - Finanzierung - Mittelherkunft	516.875,38	0,00	0,00	0,00	0,00	0,00	0,00	516.900,00
		0,00	0,00	0,00	0,00	0,00	0,00	0,00	0,00
	<i>inklusive Vorjahre (gerundet)</i>		0,00	0,00	0,00	0,00	0,00	0,00	
Saldo Investive Einzelvorhaben		60.075,39	-120.800,00	60.700,00	0,00	0,00	0,00	0,00	0,00
	<i>inklusive Vorjahre (gerundet)</i>		-60.700,00	0,00	0,00	0,00	0,00	0,00	
Saldo der gesamten Investitionstätigkeit		60.075,39	-120.800,00	60.700,00	0,00	0,00	0,00	0,00	0,00
	<i>inklusive Vorjahre (gerundet)</i>		-60.700,00	0,00	0,00	0,00	0,00	0,00	

Nachweis der sonstigen Investitionen (nur VC 2)

Vorhaben	Vorhabensbezeichnung		VA 2025	VA 2026	Plan 2027	Plan 2028	Plan 2029	Plan 2030
Konto	Bezeichnung							
2000000	Sonstige Investitionen (2020 bis 2099)							
	Auszahlungen - Investitionen - Mittelverwendung		2.700,00	14.100,00	5.600,00	5.600,00	5.600,00	5.600,00
	Anschaffungs- oder Herstellungskosten		2.700,00	14.100,00	5.600,00	5.600,00	5.600,00	5.600,00
1/010000-020000	Ankauf von Maschinen			1.000,00	1.000,00	1.000,00	1.000,00	1.000,00
1/010000-042000	Amtsausstattung		1.500,00	2.000,00	2.000,00	2.000,00	2.000,00	2.000,00
1/031000-070000	Änderung ROP			7.000,00				
1/211000-020000	Ankauf von Maschinen			1.500,00				
1/211000-042000	Amts-, Betriebs- und Geschäftsausstattung		1.000,00	1.000,00	1.000,00	1.000,00	1.000,00	1.000,00
1/240000-020000	Ankauf von Maschinen		100,00	100,00	100,00	100,00	100,00	100,00
1/240000-042000	Amts-, Betriebs- und Geschäftsausstattung		100,00	500,00	500,00	500,00	500,00	500,00
1/820000-030000	Werkzeuge und sonstige Erzeugungsmittel							
1/846100-010000	Ablöse f. Wintergarten u. Investitionen							
1/850000-070000	Abgeltung Rechte Grundstücke Brunnen							
1/851000-042000	Amts-, Betriebs- und Geschäftsausstattung			1.000,00	1.000,00	1.000,00	1.000,00	1.000,00
Finanzierungsergebnis 2000000			-2.700,00	-14.100,00	-5.600,00	-5.600,00	-5.600,00	-5.600,00

Dienstpostenplan
- interne Anlage b

Dienstpostenplan															
Verwendungs- zweig (NÖ GBedG 2025)	Verwendung (NÖ GBedG 2025)	Bezeichnung des Dienstzweiges (GBDO/GVBG)	Dienst- zweig Nr. / Tätigkeits- profil (GBDO/GVBG) (NÖ GBedG 2025)		Zahl der Dienst- posten	Verwendungs- bzw. Entlohnungsgruppe (GBDO/GVBG) (NÖ GBedG 2025)		Funktionsdienstposten						Hinweis	
								Zahl der Funktions- dienst- posten	Art des Funktions- dienstpostens (§ 2 Abs. 3 lit. a - d GBDO) (§ 6 Abs. 3 Z 1 - 4 NÖ GBedG 2025)		Bezeichnung	Funktionsgruppe (GBDO/GVBG) (NÖ GBedG 2025)			Personal- zulage
Verwaltungsdienst	Höherer Dienst	Höherer Verwaltungsdienst	44	/ 4.3.	1	7	/ V3	1	a	/ 1	Amtsleiter	9	/ FL3	ja	
Verwaltungsdienst	Gehobener Dienst	Rechnungs-(Buchhaltungs- -)dienst	54	/ 4.2.	2	6	/ V2			/			/		
Elementar- und sozialpädagogischer Dienst	Fachdienst	Kindergartenhilfsdienst	12	/ 7.1.	3	3	/ P1			/			/		
Elementar- und sozialpädagogischer Dienst	Gehobener Dienst	Kindergarten- und Horterzieherdienst	107	/ 7.2.	3	klk	/ P2			/			/		
Assistenzdienst	Assistenzdienst	Schulwart	16	/ 2.1.	1	2	/ A2			/			/		
Technischer Dienst	Fachdienst	Facharbeiter	2	/ 3.1.	5	5	/ T1			/			/		
Assistenzdienst	Assistenzdienst	Angeleiteter Arbeiter	11	/ 2.1.	1	3	/ A2			/			/		
				/			/			/			/		
				/			/			/			/		

Personaldaten iSd ÖStp (Anlage 4)

Gruppe 1 - gesamt	Dienstverhältnis zu Gemeinde, dienstleistend in einer Dienststelle, bezahlt aus dem Budget von Gemeinde		Personalaufwendungen				
			davon melden Gemeinden optional				gesamt
	Köpfe ³⁾	VBÄ ³⁾	Bezüge (Unterklasse 50-52)	Nebengebühren (Unterklasse 56)	Dienstgeber- beiträge (Unterklasse 58)	Weitere Aufwendungen	Kontenklasse 5 ²⁾
Beamteninnen und Beamte	k.A.	k.A.	0,00				
Vertragsbedienstete	14,00	9,94	303.000,00				
KV-Bedienstete (Kollektivvertrag)	k.A.	k.A.	234.100,00				
Nicht zuordenbar	k.A.	k.A.					
Summe	14,00	9,94	537.100,00	3.500,00	149.500,00	0,00	690.100,00
darunter (Teilmengen der Gruppe 1)			Länder und Gemeinden melden optional				
	Köpfe ³⁾	VBÄ ³⁾	Bezüge (Unterklasse 50-52)	Nebengebühren (Unterklasse 56)	Dienstgeber- beiträge (Unterklasse 58)	Weitere Aufwendungen	Kontenklasse 5 ²⁾
Musikschullehrerinnen und -lehrer	k.A.	k.A.					
Elementarpädagoginnen und -pädagogen	k.A.	k.A.					
Bedienstete nicht-ausgliederter Krankenanstalten	k.A.	k.A.					
Lehrlinge	k.A.	k.A.					
Summe	k.A.	k.A.					

Gruppe 2 - gesamt	Dienstverhältnis zu Gemeinde, nicht dienstleistend bei Gemeinde ¹⁴ , bezahlt aus dem Budget von Gemeinde		Personalaufwendungen				
	Köpfe ³⁾	VBÄ ³⁾	davon melden Gemeinden optional				gesamt
			Bezüge (Unterklasse 50-52)	Nebengebühren (Unterklasse 56)	Dienstgeber- beiträge (Unterklasse 58)	Weitere Aufwendungen	Kontenklasse 5 ²⁾
Beamtinnen und Beamte	k.A.	k.A.					
Vertragsbedienstete	k.A.	k.A.					
Nicht zuordenbar	k.A.	k.A.					
Summe	k.A.	k.A.					

Beamtinnen und Beamte - Pensionistinnen und Pensionisten zum 31.12.2026			
	Köpfe ³⁾	Ø-Pensions- höhe / Mt. ⁴⁾	
Ruhegenussbezieherinnen und -bezieher	k.A.		
Hinterbliebene ⁵⁾	k.A.		
Neue Ruhegenussbezieherinnen und -bezieher im Bezugsjahr 2026			
	Köpfe ³⁾	Ø-Pensions- antrittsalter	Ø-Pensions- höhe / Mt. ⁴⁾
Alterspension ⁶⁾	k.A.		
Dienstunfähigkeit ⁷⁾	k.A.		
vorzeitige Pensionierung mit Abschlag ⁸⁾	k.A.		
vorzeitige Pensionierung ohne Abschlag ⁹⁾	k.A.		
Pensionierungen gesamt	k.A.	0,0	0,0
Gesamter Pensionsaufwand für das Bezugsjahr 2026	0,00		
<p>1) gemäß den Vorgaben in Artikel 14 Abs. 2 lit. c ÖStP 2012</p> <p>2) Personalrückstellungen und Sachbezüge sind in diese Anlage nicht aufzunehmen</p> <p>3) Aus Datenschutzgründen wird dieses Feld erst ab 6 betroffenen Personen ausgewiesen</p> <p>4) Durchschnittspension im Dezember laut Personalstatistik-Festlegungen ohne Sonderzahlungen, ohne Pflegegeld und ohne sonstige Transferleistungen; brutto</p> <p>5) Witwen-, Witwer-, Waisenversorgungsbezüge und vergleichbare Leistungen</p> <p>6) Ruhebezüge aufgrund eines Übertritts in den Ruhestand oder einer vergleichbaren Regelung iSd § 13 BDG 1979</p> <p>7) Ruhebezüge aufgrund einer Ruhestandsversetzung wegen dauernder Dienstunfähigkeit iSd § 14 BDG 1979</p> <p>8) Ruhebezüge aufgrund einer vorzeitigen Ruhestandsversetzung mit Abschlag iSd §§ 15b, 15c oder 236d BDG 1979</p> <p>9) Ruhebezüge aufgrund einer vorzeitigen Ruhestandsversetzung ohne Abschlag</p> <p>10) Inkl. Musikschullehrerinnen und -lehrer sowie Elementarpädagoginnen und -pädagogen</p> <p>11) Darunter sind Personalgestellungen bei Beteiligungen iSd § 23 VRV 2015 sowie sonstige Personalgestellungen, zB bei anderen Gebietskörperschaften und Körperschaften öffentlichen Rechts zu verstehen.</p>			

Querschnitt (Anlage 5b)

VQS-Pos.	Zuordnung der MVAG	Bezeichnung	Anmerkungen	Gesamt-Haushalt	Haushalt ohne Quasi-KG	Quasi-KG ²
Mittelaufbringung (Erträge bzw. Einzahlungen und erhaltene Kapitaltransfers)						
10	3111	Einzahlungen aus eigenen Abgaben		412.100,00	412.100,00	
11	2112	Erträge aus Ertragsanteilen		1.301.000,00	1.301.000,00	
12	2113, 2114, 2115	Erträge aus Gebühren, Leistungen, Besitz und wirtschaftlicher Tätigkeit		536.300,00	237.000,00	299.300,00
13	2116	Erträge aus Veräußerungen, sonstige Erträge	ohne Gruppe (Konto) 806, 807, 899	11.000,00	8.900,00	2.100,00
14	2117	Nicht finanzierungswirksame operative Erträge	ohne Gruppe (Konto) 817, 819, 891			
15	212x	Erträge aus Transfers	ohne Gruppe (Konto) 813	624.400,00	567.300,00	57.100,00
16	213x	Finanzerträge	ohne Gruppe (Konto) 818, 821, 825, 826			
17	333x	Erhaltene Kapitaltransfers		148.400,00	64.400,00	84.000,00
19	Summe 1 (Mittelaufbringung bereinigt) ³			3.033.200,00	2.590.700,00	442.500,00
Mittelverwendung (Aufwendungen)						
20	2211, 2212, 2213	Finanzierungswirksamer Personalaufwand		690.100,00	690.100,00	
21	2221 - 2225	Finanzierungswirksamer Sachaufwand	ohne Gruppe (Konto) 799	794.500,00	601.600,00	192.900,00
22	2226	Verluste aus dem Abgang von Anlagevermögen, Rückstellungen für ausstehende Rechnungen	nur Gruppe (Konto) 683, 688			
23	223x	Transferaufwand	ohne Gruppe (Konto) 696, 761	1.047.600,00	1.045.600,00	2.000,00
24	224x	Finanzaufwand	ohne Gruppe (Konto) 652, 654, 682, 694, 697, 699	65.000,00	20.300,00	44.700,00
29	Summe 2 (Mittelverwendung bereinigt) ³			2.597.200,00	2.357.600,00	239.600,00
Vermögensbildung (Sachanlagevermögen), inkl. Vorräte						
30	341x	Immaterielle Vermögenswerte und Sachanlagen (Zugang/Auszahlungen)	ohne Gruppe (Konto) 080-083	338.100,00	335.100,00	3.000,00
31	331x	Immaterielle Vermögenswerte und Sachanlagen (Abgang/Einzahlungen)	ohne Gruppe (Konto) 080-083, 800-806 (Abgang mit Minus erfassen)	-100,00	-100,00	
32	3221	Vorräte (Saldo/Auszahlungen)	ohne Unterklasse 40-48			
39	Summe 3 (Vermögensbildung bereinigt) ³			338.000,00	335.000,00	3.000,00
49	Saldo = Summe 1 - Summe 2 - Summe 3			98.000,00	-101.900,00	199.900,00

VQS- Pos.	Zuordnung der MVAG	Bezeichnung	Anmerkungen	Gesamt- Haushalt	Haushalt ohne Quasi-KG	Quasi-KG ²
Überrechnung Quasi-Kapitalgesellschaften (Quasi-KG) gemäß ESVG						
50	2301	Entnahmen von Haushaltsrücklagen		n.a.	n.a.	
51	2401	Zuweisungen an Haushaltsrücklagen		n.a.	n.a.	
52	332x	Einzahlungen aus der Rückzahlung von Darlehen sowie gewährten Vorschüssen	ohne Gruppe (Konto) 273, 280-282	n.a.	n.a.	
53	342x	Auszahlungen aus der Gewährung von Darlehen sowie gewährten Vorschüssen	ohne Gruppe (Konto) 273, 280-282	n.a.	n.a.	
54	351x	Einzahlungen aus der Aufnahme von Finanzschulden		n.a.	n.a.	
55	361x	Auszahlungen aus der Tilgung von Finanzschulden		n.a.	n.a.	-151.200,00
59	Überrechnung Quasi-KG Summe aus Position 49 (Quasi-KG) und Position 50 bis 55			n.a.	n.a.	48.700,00
60	Finanzierungssaldo (Voranschlag) aus Position 49 (Haushalt ohne Quasi- KG) und Position 59 (Quasi-KG) ¹			n.a.	-53.200,00	n.a.
61	Erläuterungen der Gebietskörperschaft (optional)					

1) Entsprechend den Bestimmungen des Artikel 15 Abs. 1 Österreichischer Stabilitätspakt sind die Daten bzw. Grobplanungen der Gemeinden landesweise im Wege der Länder vorzulegen, das ausgewiesene Einzelergebnis der Gemeinde zum Finanzierungssaldo gemäß Pos. 60 hat nur bedingte Aussagekraft für das Gesamtergebnis der Haushaltskoordinierung.

2) Quasi-Kapitalgesellschaften außerhalb des Sektors Staat gemäß ESVG (Ansatz 85-86).

3) Mittelaufbringung und -verwendung sowie Vermögensbildung bereinigt näherungsweise im Sinne der Einnahmen und Ausgaben gemäß ESVG.

Nachweis über Transferzahlungen (Anlage 6a)

Haushaltskonto	Bezeichnung Ansatz	Bezeichnung Post	Summe Einzahlungen	Summe Auszahlungen
Transferzahlungen von/an Bund, Bundesfonds, Bundeskammern				
	Gesamtsumme Transferzahlungen von/an Bund, Bundesfonds, Bundeskammern		1.812.600,00	0,00
	Summe Kapitaltransfers		49.500,00	0,00
	Summe Transfers		1.763.100,00	0,00
2/021000+816000	STATISTIK	Ersatz für stat. Erhebungen	200,00	
2/850000+861200	WASSERVERSORGUNG	Zuschuß Darl. 1038 KPC Bund	2.000,00	
2/851000+861200	Abwasserentsorgung Großschönau	Zuschuß Darl. 1039 KPC Bund	18.000,00	
2/870100+300000	PV/ Speicher Wasser/Abwasser	Finanzierungszuschuss KPC	2.500,00	
2/925000+859400	ERTRAGSANTEILE AN GEMEINSCH.BUNDESABG.	Ertragsanteile	1.301.000,00	
2/940000+861000	Zuschüsse des Bundes	Bedarfszuweisung 1 (Strukturhilfe)	50.000,00	
2/940000+871100	Zuschüsse des Bundes	Bedarfszuweisung zur Liquiditätssteigerung (BZ II)	160.000,00	
2/941000+860000	FINANZZUWEISUNGEN DES BUNDES NACH FAG	Finanzzuweisungen des Bundes	74.400,00	
6/612000+871000	STRASSENBAU	Bedarfszuweisungsmittel	150.000,00	
6/710000+300742	Landwirtschaftlicher Wegebau	KIP Mittel LE Wege 2025	47.000,00	
6/710100+871000	Güterwege	Bedarfszuweisung Güterwege	7.500,00	
Transferzahlungen von/an Länder, Landesfonds, Landeskammern				
	Gesamtsumme Transferzahlungen von/an Länder, Landesfonds, Landeskammern		18.800,00	327.600,00
	Summe Kapitaltransfers		0,00	0,00
	Summe Transfers		18.800,00	327.600,00
2/024000+816000	Wahlamt	Kostenbeiträge für Wahlen	1.500,00	
2/029000+861000	AMTSGEBÄUDE Nr. 80	FSA Ersatz Darl. xxxx	1.500,00	
2/562000+861000	BEITRÄGE DER GEMEINDEN Z.KRANKENANSTALTENGES.	NÖKAS Zuschuss Bund	8.900,00	
6/821000+871000	Fuhrpark	Bedarfszuweisungsmittel (BZ 3)	6.900,00	
1/220000-751000	BERUFSBILDENDER UNTERRICHT	Berufschulerhaltungsbeitrag		5.400,00
1/419000-751000	SOZIALHILFEUMLAGE	Sozialhilfe Wohnsitzgemeindebeitrag		7.700,00
1/419000-751100	SOZIALHILFEUMLAGE	Sozialhilfe Umlage		261.000,00
1/439000-751000	JUGENDWOHLFAHRT	Umlage		48.000,00
1/510000-751000	MEDIZINISCHE BEREICHS- VERSORGUNG	Beitrag an Pensions- verband		5.500,00
Transferzahlungen von/an Gemeinden, Gemeindeverbände, Gemeindefonds				
	Gesamtsumme Transferzahlungen von/an Gemeinden, Gemeindeverbände, Gemeindefonds		0,00	193.100,00
	Summe Kapitaltransfers		0,00	0,00
	Summe Transfers		0,00	193.100,00
1/022000-752000	Standesamt	Beitrag an Standesamts- und Staatsbgsch.Verband Weitra		25.000,00
1/212000-752000	SCHULGEMEINDEVER- BANDSUMLAGE	Transfers an Gemeinden, Gemeindeverbände (ohne marktbestimmte Tätigkeit) und Gemeindefonds		115.000,00
1/320000-752000	Musikschule	Musikschulbeiträge		53.000,00

Haushaltskonto	Bezeichnung Ansatz	Bezeichnung Post	Summe Einzahlungen	Summe Auszahlungen
Transferzahlungen von/an Gemeinden, Gemeindeverbände, Gemeindefonds				
	Gesamtsumme Transferzahlungen von/an Gemeinden, Gemeindeverbände, Gemeindefonds		0,00	193.100,00
	Summe Kapitaltransfers		0,00	0,00
	Summe Transfers		0,00	193.100,00
1/562100-752000	NÖKAS	NÖKAS Verwaltungsaufwand		100,00
Transferzahlungen von/an Sozialversicherungsträger				
	Gesamtsumme Transferzahlungen von/an Sozialversicherungsträger		0,00	418.000,00
	Summe Kapitaltransfers		0,00	0,00
	Summe Transfers		0,00	418.000,00
1/562000-752000	BEITRÄGE DER GEMEINDEN Z.KRANKENANSTALTENGES.	Sprengelbeitrag NÖKAS Zweckaufwand		418.000,00
Transferzahlungen von/an sonst. Träger des öffentlichen Rechts				
	Gesamtsumme Transferzahlungen von/an sonst. Träger des öffentlichen Rechts		0,00	14.000,00
	Summe Kapitaltransfers		0,00	0,00
	Summe Transfers		0,00	14.000,00
1/163000-754110	FREIW.FEUERWEHREN	FF Großschönau - ausserordentliche Förderung		2.000,00
1/163000-754210	FREIW.FEUERWEHREN	FF Großsitten - ausserordentliche Förderung		8.000,00
1/163000-754310	FREIW.FEUERWEHREN	FF Friedreichts - ausserordentliche Förderung		4.000,00
Gesamtsumme			1.831.400,00	952.700,00

Nachweis über Haushaltsrücklagen und Zahlungsmittelreserven
(Anlage 6b)

Haushaltsrücklagen			Rücklagenstand			Rücklagenstand	Zahlungsmittelreserven		
Nr.	Verwendungszweck	Ansatz	31.12.2025	Zuweisungen	Entnahmen	31.12.2026	31.12.2025	31.12.2026	Konto-/Sparbuchnummer
8/9990935/00001	Rücklage aus 50% des Eröffnungsbilanzsaldos	912000	2.562.000,00			2.562.000,00			
	Allgemeine Haushaltsrücklagen		2.562.000,00	0,00	0,00	2.562.000,00	0,00	0,00	
8/9997935/00001	Haushaltspotential Rücklage	990000	0,00			0,00			
	Rücklage ohne Zahlungsmittelreserve		0,00	0,00	0,00	0,00	0,00	0,00	
	Gesamtsummen		2.562.000,00	0,00	0,00	2.562.000,00	0,00	0,00	

Einzelnachweis über Finanzschulden und Schuldendienst
(Anlage 6c)

Voranschlag 2026

Marktgemeinde Großschönau

Einzelnachweis über Finanzschulden und Schuldendienst (Anlage 6c)

Darlehen	Ansatz	Staat	Laufzeit	Darlehenshöhe	Buchwert	Zugang	Tilgung	Zinsen	Summe	Schuldendienst-	Buchwert	Netto
Darlehensgeber				Gesamt	31.12.2025				Schuldendienst	ersätze	31.12.2026	Schuldendienst
Verwendung			Währung/Zinssatz									
Aktenzahl			Zinsindikator									
0.												
9000001/65	163600	AT	2021 - 2036	88.000,00	52.800,00		8.800,00	800,00	9.600,00	800,00	44.000,00	8.800,00
Raiffeisenbank Oberes Waldviertel												
Zubau FF-Haus Großschönau												
1088			EUR/0,740%									
			FIX verzinst									
9000006/11	850000	AT	2021 - 2045	92.000,00	73.500,00		3.700,00	2.500,00	6.200,00		69.800,00	6.200,00
Sparkasse Waldviertel-Mitte												
WVA BA08 Hochbehälter												
u.Aufbereitung												
1086			EUR/2,576%									
			euribor6m									
9000006/12	850000	AT	2021 - 2025	300.000,00	75.000,00		2.500,00	2.500,00	5.000,00		72.500,00	5.000,00
Sparkasse Waldviertel-Mitte												
WVA BA09 EVN-Leitung												
Zwischenfinanzierung												
1087			EUR/2,576%									
			euribor6m									
Zwischensumme					201.300,00	0,00	15.000,00	5.800,00	20.800,00	800,00	186.300,00	20.000,00
1. Darlehen für Investitionszwecke (Dfl)												
1.1. ... von Trägern des öffentlichen Rechts												
1.1.1. ... von Bund, Bundesfonds, Bundeskammern												
9000001/52	259100	AT	2017 - 2026	200.000,00	87.000,00		13.300,00	4.300,00	17.600,00	4.300,00	73.700,00	13.300,00
Raiffeisenbank Oberes Waldviertel												
Tagesbetreuungseinrichtung,												
Schul- und KG Fonds												
1075			EUR/2,957%									
			euribor6m									
1.1.2. ... von Ländern, Landesfonds, Landesammern												
9000002/4	510000	AT	1978 - 2028	74.635,00	3.600,00		2.400,00	100,00	2.500,00		1.200,00	2.500,00
Amt der NÖ Landesregierung												
Arzthaus												
1006			EUR/0,500%									
			nieder verzinst									
1.1.3. ... von Gemeinden, Gemeindeverbänden, Gemeindefonds												
1.1.4. ... von Sozialversicherungsträgern												

Darlehen	Ansatz	Staat	Laufzeit	Darlehenshöhe	Buchwert	Zugang	Tilgung	Zinsen	Summe	Schuldendienst-	Buchwert	Netto
Darlehensgeber				Gesamt	31.12.2025					Schuldendienst	31.12.2026	Schuldendienst
Verwendung		Währung/Zinssatz										
Aktenzahl		Zinsindikator										
1.1.5. ... von sonstigen Trägern des öffentlichen Rechts												
1.2. ... von Beteiligungen der Gebietskörperschaft (ohne Finanzunternehmen)												
1.3. ... von Unternehmen (ohne Beteiligungen und ohne Finanzunternehmen)												
1.4. ... von Finanzunternehmen												
1.4.1. ... von Finanzunternehmen im Inland												
503/1093	029000	AT	2026 - 2045	80.000,00		80.000,00	2.000,00	2.000,00	4.000,00	1.500,00	78.000,00	2.500,00
BANK Unbekannt - Plan Darlehen												
Ankauf Amtsgeb. Nr 80												
1093												
9000001/13	851000	AT	2001 - 2025	48.690,80	300,00		300,00	100,00	400,00			400,00
Raiffeisenbank Oberes Waldviertel												
ABA Siedlungsgebiet												
1025												
9000001/14	850000	AT	2001 - 2025	17.441,48	1.200,00		1.200,00	100,00	1.300,00			1.300,00
Raiffeisenbank Oberes Waldviertel												
WVA Siedlungsgebiet												
1026												
9000001/17	851000	AT	2003 - 2027	58.100,00	5.800,00		2.900,00	300,00	3.200,00		2.900,00	3.200,00
Raiffeisenbank Oberes Waldviertel												
ABA Engelstein/Mistelbach												
1029												
9000001/18	851000	AT	2003 - 2027	163.500,00	12.000,00		7.000,00	500,00	7.500,00		5.000,00	7.500,00
Raiffeisenbank Oberes Waldviertel												
ABA Ausfinanzierung Großschönau												
1030												
9000001/21	850000	AT	2003 - 2027	43.600,00	4.200,00		2.000,00	200,00	2.200,00		2.200,00	2.200,00
Raiffeisenbank Oberes Waldviertel												
WVA Großschönau,												
Ausfinanzierung												
1032												

Voranschlag 2026

Marktgemeinde Großschönau

Einzelnachweis über Finanzschulden und Schuldendienst (Anlage 6c)

Darlehen	Ansatz	Staat	Laufzeit	Darlehenshöhe	Buchwert	Zugang	Tilgung	Zinsen	Summe	Schuldendienst-	Buchwert	Netto
Darlehensgeber				Gesamt	31.12.2025				Schuldendienst	ersätze	31.12.2026	Schuldendienst
Verwendung			Währung/Zinssatz									
Aktenzahl			Zinsindikator									
9000001/22	850000	AT	2003 - 2027	206.400,00	19.200,00		10.000,00	500,00	10.500,00		9.200,00	10.500,00
Raiffeisenbank Oberes Waldviertel												
WVA BA03 und BA04, MB/E und			EUR/2,000%									
Rabenloch												
1033			euribor6m									
9000001/39	851010	AT	2012 - 2037	98.000,00	47.200,00		3.900,00	2.000,00	5.900,00		43.300,00	5.900,00
Raiffeisenbank Oberes Waldviertel												
ABA Rothfarn Ausfinanzierung			EUR/3,125%									
1062			euribor6m									
9000001/49	851000	AT	2015 - 2040	45.000,00	26.100,00		1.800,00	1.400,00	3.200,00		24.300,00	3.200,00
Raiffeisenbank Oberes Waldviertel												
ABA Regenwasserumleiter			EUR/2,856%									
1072			euribor6m									
9000001/50	612000	AT	2016 - 2026	39.000,00	7.500,00		3.900,00	600,00	4.500,00		3.600,00	4.500,00
Raiffeisenbank Oberes Waldviertel												
Straßenbau 2016			EUR/3,437%									
1073			euribor6m									
9000001/53	710000	AT	2017 - 2027	360.000,00		170.000,00		6.000,00	6.000,00		170.000,00	6.000,00
Raiffeisenbank Oberes Waldviertel												
LE - Wege			EUR/4,592%									
1076			euribor6m									
9000001/58	851010	AT	2009 - 2037	150.000,00	72.000,00		6.000,00	3.000,00	9.000,00	2.000,00	66.000,00	7.000,00
Raiffeisenbank Oberes Waldviertel												
ABA Photovoltaikanlage, FSA			EUR/3,276%									
"Klimaschutz"												
1058			euribor6m									
9000003/2	850000	AT	2003 - 2028	79.000,00	11.700,00		3.400,00	600,00	4.000,00	2.000,00	8.300,00	2.000,00
PSK Öffentliche Hand												
WVA BA03 und 04			EUR/2,837%									
1038			euribor6m									

Voranschlag 2026

Marktgemeinde Großschönau

Einzelnachweis über Finanzschulden und Schuldendienst (Anlage 6c)

Darlehen	Ansatz	Staat	Laufzeit	Darlehenshöhe	Buchwert	Zugang	Tilgung	Zinsen	Summe	Schuldendienst-	Buchwert	Netto
Darlehensgeber				Gesamt	31.12.2025				Schuldendienst	ersätze	31.12.2026	Schuldendienst
Verwendung			Währung/Zinssatz									
Aktenzahl			Zinsindikator									
9000003/3	851000	AT	2003 - 2028	521.500,00	76.000,00		23.000,00	4.000,00	27.000,00	18.000,00	53.000,00	9.000,00
PSK Öffentliche Hand												
ABA BA05, ÖKK und Gemeinde			EUR/2,837%									
1039			euribor6m									
9000003/4	851010	AT	2003 - 2028	39.000,00	5.800,00		1.900,00	400,00	2.300,00		3.900,00	2.300,00
PSK Öffentliche Hand												
ABA BA06, GO/Th./Rf.			EUR/2,837%									
1040			euribor6m									
9000003/9	851010	AT	2010 - 2035	287.000,00	116.200,00		13.000,00	5.000,00	18.000,00		103.200,00	18.000,00
PSK Öffentliche Hand												
Ausfinanzierung ABA, BA 06 und			EUR/2,923%									
07												
1050			euribor6m									
9000006/2	850000	AT	2006 - 2034	90.000,00	20.600,00		3.600,00	600,00	4.200,00		17.000,00	4.200,00
Sparkasse Waldviertel-Mitte												
WVA BA05, FSA-EU Arbeitsmarkt-,			EUR/2,189%									
belegungsdarlehen												
1048			euribor6m									
9000006/3	851010	AT	2006 - 2034	1.480.000,00	485.200,00		59.200,00	20.000,00	79.200,00	35.000,00	426.000,00	44.200,00
Sparkasse Waldviertel-Mitte												
ABA BA 05 und 07, FSA-EU			EUR/2,609%									
Arbeitsmarkt-, belegungsdarlehen												
1049			euribor6m									
9000006/10	850000	AT	2019 - 2043	145.000,00	12.600,00		5.800,00	1.000,00	6.800,00		6.800,00	6.800,00
Sparkasse Waldviertel-Mitte												
WVA Aufbereitungsanlage			EUR/2,686%									
1078			euribor6m									
1.4.2. ... von Finanzunternehmen im Ausland												
1.5. ... von Sonstigen												
Zwischensumme					1.014.200,00	250.000,00	166.600,00	52.700,00	219.300,00	62.800,00	1.097.600,00	156.500,00

Darlehen	Ansatz	Staat	Laufzeit	Darlehenshöhe	Buchwert	Zugang	Tilgung	Zinsen	Summe	Schuldendienst-	Buchwert	Netto
Darlehensgeber				Gesamt	31.12.2025				Schuldendienst	ersätze	31.12.2026	Schuldendienst
Verwendung		Währung/Zinssatz										
Aktenzahl		Zinsindikator										

2. Finanzschulden für den laufenden Aufwand**2.1. ... von Trägern des öffentlichen Rechts****2.1.1. ... von Bund, Bundesfonds, Bundeskammern****2.1.2. ... von Ländern, Landesfonds, Landesammern**

9000002/58	850000	AT	2019 - 2033	75.158,61	75.200,00						75.200,00	
Amt der NÖ Landesregierung												
WVA BA04 Endfälliges Darlehen												
WWF												
1081												
9000002/59	850000	AT	2019 - 2036	17.763,26	17.700,00						17.700,00	
Amt der NÖ Landesregierung												
WVA BA05 Endfälliges Darlehen												
WWF												
1082												
9000002/60	851000	AT	2019 - 2034	54.825,87	54.800,00						54.800,00	
Amt der NÖ Landesregierung												
ABA BA05 Endfälliges Darlehen												
WWF												
1083												
9000002/61	851000	AT	2019 - 2036	103.895,47	103.900,00						103.900,00	
Amt der NÖ Landesregierung												
ABA BA06 Endfälliges Darlehen												
WWF												
1084												
9000002/62	851000	AT	2019 - 2036	57.348,64	57.300,00						57.300,00	
Amt der NÖ Landesregierung												
ABA BA07 Endfälliges Darlehen												
WWF												
1085												

2.1.3. ... von Gemeinden, Gemeindeverbänden, Gemeindefonds**2.1.4. ... von Sozialversicherungsträgern****2.1.5. ... von sonstigen Trägern des öffentlichen Rechts****2.2. ... von Beteiligungen der Gebietskörperschaft (ohne Finanzunternehmen)**

Darlehen	Ansatz	Staat	Laufzeit	Darlehenshöhe	Buchwert	Zugang	Tilgung	Zinsen	Summe	Schuldendienst-	Buchwert	Netto
Darlehensgeber				Gesamt	31.12.2025					Schuldendienst	31.12.2026	Schuldendienst
Verwendung			Währung/Zinssatz									
Aktenzahl			Zinsindikator									
2.3. ... von Unternehmen (ohne Beteiligungen und ohne Finanzunternehmungen)												
2.4. ... von Finanzunternehmen												
2.4.1. ... von Finanzunternehmen im Inland												
503/1092	870100	AT	2026 - 2040	73.700,00		73.700,00	2.500,00	2.500,00	5.000,00		71.200,00	5.000,00
BANK Unbekannt - Plan Darlehen												
PV und Speicher												
Wasser/Abwasser												
1092												
2.4.2. ... von Finanzunternehmen im Ausland												
2.5. ... von Sonstigen												
Zwischensumme					308.900,00	73.700,00	2.500,00	2.500,00	5.000,00	0,00	380.100,00	5.000,00
SUMME (1 und 2)					1.524.400,00	323.700,00	184.100,00	61.000,00	245.100,00	63.600,00	1.664.000,00	181.500,00
Davon ohne Quasi-KG *)					150.900,00	323.700,00	32.900,00	16.300,00	49.200,00	6.600,00	441.700,00	42.600,00
Davon Quasi-KG *)					1.373.500,00	0,00	151.200,00	44.700,00	195.900,00	57.000,00	1.222.300,00	138.900,00

*) Quasi-Kapitalgesellschaften außerhalb des Sektors Staat gemäß ESVG (Ansatz 85-86).

Nachweis über haushaltsinterne Vergütungen (Anlage 6f)

Gruppenebene		Erträge	Aufwendungen
0	Vertretungskörper und allgemeine Verwaltung	40.000,00	0,00
1	Öffentliche Ordnung und Sicherheit	0,00	0,00
2	Unterricht, Erziehung, Sport und Wissenschaft	0,00	0,00
3	Kunst, Kultur und Kultus	0,00	0,00
4	Soziale Wohlfahrt und Wohnbauförderung	0,00	0,00
5	Gesundheit	0,00	0,00
6	Straßen- und Wasserbau, Verkehr	0,00	0,00
7	Wirtschaftsförderung	0,00	0,00
8	Dienstleistungen	75.000,00	115.000,00
9	Finanzwirtschaft	0,00	0,00
Summe		115.000,00	115.000,00

Leasingspiegel (Anlage 6i)

Finanzierungsleasing

Ansatz- oder Projektbezeichnung	Anschaffungskosten	Buchwert 31.12.2025	Buchwert 31.12.2026	Summe ausstehender Mindestleasing- zahlungen	Laufzeit	Restlaufzeit in Jahren	Kautionen für Finanzierungsleasing
Summe	0,00	0,00	0,00	0,00			

Wirtschaftliche Unternehmungen, Betriebe, betriebsähnliche Einrichtungen gem. § 1 Abs. 2

Summe	0,00	0,00	0,00	0,00			
-------	------	------	------	------	--	--	--

Operating Leasing

Ansatz- oder Projektbezeichnung	Laufzeit Grundmietzeit in Jahren	Gesamtkosten	Einmalkaution	Leasingentgelt (ohne laufender Kaution)	Laufende Kaution	Restlaufzeit in Jahren	Kumulierte Restzahlungen
Summe		0,00	0,00	0,00	0,00		0,00

Wirtschaftliche Unternehmungen, Betriebe, betriebsähnliche Einrichtungen gem. § 1 Abs. 2

Summe		0,00	0,00	0,00	0,00		0,00
-------	--	------	------	------	------	--	------

Rückstellungsspiegel (Anlage 6q)

Rückstellung	Stand 31.12.2025	Dotierungen (+)	Auflösung inkl. Verbrauch (-)	Stand 31.12.2026
Kurzfristig	0,00	0,00	0,00	0,00
Rückstellungen für Prozesskosten				
Rückstellungen für nicht konsumierte Urlaube				
Rückstellungen für ausstehende Rechnungen				
Sonstige kurzfristige Rückstellungen				
Langfristig	0,00	0,00	0,00	0,00
Rückstellungen für Abfertigungen				
Rückstellungen für Jubiläumszuwendungen				
Rückstellungen für Haftungen				
Rückstellungen für Sanierung von Altlasten				
Rückstellungen für Pensionen (Säule I)				
Sonstige langfristige Rückstellungen				
Gesamtsumme	0,00	0,00	0,00	0,00

Nachweis Vermögen mit abgeänderter Nutzungsdauer

Konto	Bezeichnung	Nutzungsdauer lt. VRV	Abweichende Nutzungsdauer	Begründung
2/0040001/02375	Engelstein / Fahrbahn Fläche 1.401,57 m², Oberfläche Asphalt, i	33,0	33,0	lt. GR-Beschluss vom 12.04.2021
2/0040001/02376	Großschönau / Fahrbahn Fläche 6.325,71 m², Oberfläche Asphä	33,0	33,0	lt. GR-Beschluss vom 12.04.2021
2/0040001/02377	Schroffen / Fahrbahn Fläche 23,14 m², Oberfläche Asphalt, Zust	33,0	33,0	lt. GR-Beschluss vom 12.04.2021
2/0040001/02378	Großotten / Fahrbahn Fläche 1.127,77 m², Oberfläche Asphalt, z	33,0	33,0	lt. GR-Beschluss vom 12.04.2021
2/0040001/02379	Friedreichs / Fahrbahn Fläche 918,73 m², Oberfläche Asphalt, Zi	33,0	33,0	lt. GR-Beschluss vom 12.04.2021
2/0040001/02380	Mistelbach / Fahrbahn Fläche 978,28 m², Oberfläche Asphalt, Zi	33,0	33,0	lt. GR-Beschluss vom 12.04.2021
2/0040001/02381	Mistelbach / Fahrbahn Fläche 348,24 m², Oberfläche Asphalt, Zi	33,0	33,0	lt. GR-Beschluss vom 12.04.2021
2/0040001/02382	Mistelbach / Fahrbahn Fläche 378,09 m², Oberfläche Asphalt, Zi	33,0	33,0	lt. GR-Beschluss vom 12.04.2021
2/0040001/02383	Großschönau / Fahrbahn Fläche 1.370,59 m², Oberfläche Asphä	33,0	33,0	lt. GR-Beschluss vom 12.04.2021
2/0040001/02384	Großschönau / Geh- und Radweg Fläche 188,90 m², Oberfläche	33,0	33,0	lt. GR-Beschluss vom 12.04.2021
2/0040001/02385	Großschönau / Parkstreifen Fläche 724,93 m², Oberfläche Asphä	33,0	33,0	lt. GR-Beschluss vom 12.04.2021
2/0040001/02386	Rothfarn / Rothfarn II / Fahrbahn Fläche 1.129,98 m², Oberfläche	33,0	33,0	lt. GR-Beschluss vom 12.04.2021
2/0040001/02387	Rothfarn / Rothfarn II / Fahrbahn Fläche 44,90 m², Oberfläche A	33,0	33,0	lt. GR-Beschluss vom 12.04.2021
2/0040001/02388	Großschönau / Fahrbahn Fläche 677,84 m², Oberfläche Asphalt,	33,0	33,0	lt. GR-Beschluss vom 12.04.2021
2/0040001/02389	Wörnarts / Parkstreifen Fläche 198,60 m², Oberfläche Asphalt,	33,0	33,0	lt. GR-Beschluss vom 12.04.2021
2/0040001/02390	Wörnarts / Fahrbahn Fläche 1.066,29 m², Oberfläche Asphalt, i	33,0	33,0	lt. GR-Beschluss vom 12.04.2021
2/0040001/02391	Engelstein / Fahrbahn Fläche 424,05 m², Oberfläche Asphalt, Zi	33,0	33,0	lt. GR-Beschluss vom 12.04.2021
2/0040001/02392	Schroffen / Schroffen-Wachtberg / Parkstreifen Fläche 66,35 m²,	33,0	33,0	lt. GR-Beschluss vom 12.04.2021
2/0040001/02393	Großschönau / Fahrbahn Fläche 3.197,16 m², Oberfläche Asphä	33,0	33,0	lt. GR-Beschluss vom 12.04.2021
2/0040001/02394	Rothfarn / Rothfarn II / Fahrbahn Fläche 40,36 m², Oberfläche A	33,0	33,0	lt. GR-Beschluss vom 12.04.2021
2/0040001/02395	Thaures / Thaures / Fahrbahn Fläche 2.176,92 m², Oberfläche A	33,0	33,0	lt. GR-Beschluss vom 12.04.2021
2/0040001/02396	Großotten / Groß Otten / Fahrbahn Fläche 599,20 m², Oberfläch	33,0	33,0	lt. GR-Beschluss vom 12.04.2021
2/0040001/02397	Thaures / Thaures / Fahrbahn Fläche 556,08 m², Oberfläche Asj	33,0	33,0	lt. GR-Beschluss vom 12.04.2021
2/0040001/02398	Engelstein / Engelstein / Geh- und Radweg Fläche 40,73 m², Ob	33,0	33,0	lt. GR-Beschluss vom 12.04.2021
2/0040001/02399	Engelstein / Engelstein / Geh- und Radweg Fläche 327,92 m², O	33,0	33,0	lt. GR-Beschluss vom 12.04.2021
2/0040001/02400	Engelstein / Engelstein / Parkstreifen Fläche 139,85 m², Oberflä	33,0	33,0	lt. GR-Beschluss vom 12.04.2021
2/0040001/02401	Engelstein / Engelstein / Geh- und Radweg Fläche 116,10 m², O	33,0	33,0	lt. GR-Beschluss vom 12.04.2021
2/0040001/02402	Engelstein / Engelstein / Parkstreifen Fläche 45,10 m², Oberfläch	33,0	33,0	lt. GR-Beschluss vom 12.04.2021
2/0040001/02403	Engelstein / Engelstein / Geh- und Radweg Fläche 924,55 m², O	33,0	33,0	lt. GR-Beschluss vom 12.04.2021
2/0040001/02404	Wörnarts / Wörnarts / Geh- und Radweg Fläche 36,52 m², Ob	33,0	33,0	lt. GR-Beschluss vom 12.04.2021
2/0040001/02405	Großotten / Großotten / Geh- und Radweg Fläche 48,18 m², Ob	33,0	33,0	lt. GR-Beschluss vom 12.04.2021
2/0040001/02406	Großotten / Großotten / Parkstreifen Fläche 450,97 m², Oberfläc	33,0	33,0	lt. GR-Beschluss vom 12.04.2021
2/0040001/02407	Großotten / Großotten / Geh- und Radweg Fläche 555,48 m², Ot	33,0	33,0	lt. GR-Beschluss vom 12.04.2021
2/0040001/02408	Großschönau / Großschönau / Geh- und Radweg Fläche 3.762, i	33,0	33,0	lt. GR-Beschluss vom 12.04.2021
2/0040001/02409	Großschönau / Großschönau / Parkstreifen Fläche 85,45 m², Ob	33,0	33,0	lt. GR-Beschluss vom 12.04.2021
2/0040001/02410	Großschönau / Großschönau / Parkstreifen Fläche 259,35 m², O	33,0	33,0	lt. GR-Beschluss vom 12.04.2021
2/0040001/02411	Harmannstein / Harmannstein / Parkstreifen Fläche 12,84 m², Ol	33,0	33,0	lt. GR-Beschluss vom 12.04.2021
2/0040001/02412	Harmannstein / Harmannstein / Parkstreifen Fläche 80,28 m², Ol	33,0	33,0	lt. GR-Beschluss vom 12.04.2021
2/0040001/02413	Harmannstein / Harmannstein / Geh- und Radweg Fläche 31,74	33,0	33,0	lt. GR-Beschluss vom 12.04.2021
2/0040001/02414	Großschönau / Großschönau / Geh- und Radweg Fläche 34,93 i	33,0	33,0	lt. GR-Beschluss vom 12.04.2021

Konto	Bezeichnung	Nutzungsdauer lt. VRV	Abweichende Nutzungsdauer	Begründung
2/0040001/02415	Großschönau / Großschönau / Parkstreifen Fläche 851,27 m², O	33,0	33,0	lt. GR-Beschluss vom 12.04.2021
2/0040001/02418	Harmannstein / Fahrbahn Fläche 45,36 m², Oberfläche Asphalt,	33,0	33,0	lt. GR-Beschluss vom 12.04.2021
2/0040001/02419	Harmannstein / Fahrbahn Fläche 150,90 m², Oberfläche Asphalt	33,0	33,0	lt. GR-Beschluss vom 12.04.2021
2/0040001/02420	Thaures / Fahrbahn Fläche 577,33 m², Oberfläche Asphalt, Zust	33,0	33,0	lt. GR-Beschluss vom 12.04.2021
2/0040001/02421	Sonnenplatz / Fahrbahn Fläche 3.073,59 m², Oberfläche Asphal	33,0	33,0	lt. GR-Beschluss vom 12.04.2021
2/0040001/02422	Großschönau / Fahrbahn Fläche 1,86 m², Oberfläche Asphalt, Z	33,0	33,0	lt. GR-Beschluss vom 12.04.2021
2/0040001/02423	Großschönau / Parkstreifen Fläche 247,38 m², Oberfläche Asphi	33,0	33,0	lt. GR-Beschluss vom 12.04.2021
2/0040001/02424	Großschönau / Geh- und Radweg Fläche 89,05 m², Oberfläche /	33,0	33,0	lt. GR-Beschluss vom 12.04.2021
2/0040001/02427	Sonnenplatz / Fahrbahn Fläche 412,30 m², Oberfläche Asphalt, .	33,0	33,0	lt. GR-Beschluss vom 12.04.2021
2/0040001/02428	Herzogweg / Fahrbahn Fläche 269,29 m², Oberfläche Asphalt, Z	33,0	33,0	lt. GR-Beschluss vom 12.04.2021
2/0040001/02429	Großsotten / Fahrbahn Fläche 415,55 m², Oberfläche Asphalt, Zu	33,0	33,0	lt. GR-Beschluss vom 12.04.2021
2/0040001/02430	Rothfarn / Fahrbahn Fläche 53,31 m², Oberfläche Asphalt, Zuste	33,0	33,0	lt. GR-Beschluss vom 12.04.2021
2/0040001/02431	Großsotten / Fahrbahn Fläche 442,54 m², Oberfläche Asphalt, Zu	33,0	33,0	lt. GR-Beschluss vom 12.04.2021
2/0040001/02432	Sonnenplatz / Parkstreifen Fläche 170,05 m², Oberfläche Aspha	33,0	33,0	lt. GR-Beschluss vom 12.04.2021
2/0040001/02433	Rothfarn / Rothfarn II / Fahrbahn Fläche 28,52 m², Oberfläche A	33,0	33,0	lt. GR-Beschluss vom 12.04.2021
2/0040001/02434	Rothfarn / Rothfarn II / Parkstreifen Fläche 113,82 m², Oberfläch	33,0	33,0	lt. GR-Beschluss vom 12.04.2021
2/0040001/02436	Harmannstein / Harmannstein / Parkstreifen Fläche 45,02 m², Ol	33,0	33,0	lt. GR-Beschluss vom 12.04.2021
2/0040001/02437	Thaures / Thaures / Geh- und Radweg Fläche 8,50 m², Oberfläch	33,0	33,0	lt. GR-Beschluss vom 12.04.2021
2/0040001/02438	Thaures / Thaures / Parkstreifen Fläche 41,24 m², Oberfläche Pl	33,0	33,0	lt. GR-Beschluss vom 12.04.2021
2/0040001/02439	Rothfarn / Rothfarn II / Parkstreifen Fläche 77,40 m², Oberfläche	33,0	33,0	lt. GR-Beschluss vom 12.04.2021
2/0040001/02440	Engelstein / Fahrbahn Fläche 144,97 m², Oberfläche Asphalt, Zl	33,0	33,0	lt. GR-Beschluss vom 12.04.2021
2/0040001/02441	Friedreichs / Fahrbahn Fläche 3.833,52 m², Oberfläche Asphalt,	33,0	33,0	lt. GR-Beschluss vom 12.04.2021
2/0040001/02442	Wörnharth / Fahrbahn Fläche 245,60 m², Oberfläche Spritzdecke	33,0	33,0	lt. GR-Beschluss vom 12.04.2021
2/0040001/02443	Wörnharth / Fahrbahn Fläche 14,39 m², Oberfläche Asphalt, Zus	33,0	33,0	lt. GR-Beschluss vom 12.04.2021
2/0040001/02444	Rothfarn / Fahrbahn Fläche 2.499,86 m², Oberfläche Asphalt, Zl	33,0	33,0	lt. GR-Beschluss vom 12.04.2021
2/0040001/02447	Mistelbach / Parkstreifen Fläche 37,02 m², Oberfläche Pflaster, Z	33,0	33,0	lt. GR-Beschluss vom 12.04.2021
2/0040001/02448	Mistelbach / Parkstreifen Fläche 45,22 m², Oberfläche Asphalt, Z	33,0	33,0	lt. GR-Beschluss vom 12.04.2021
2/0040001/02449	Wörnharth / Wörnharth / Parkstreifen Fläche 206,94 m², Oberfläch	33,0	33,0	lt. GR-Beschluss vom 12.04.2021
2/0040001/02450	Wörnharth / Wörnharth / Geh- und Radweg Fläche 28,76 m², Ob	33,0	33,0	lt. GR-Beschluss vom 12.04.2021
2/0040001/02451	Friedreichs / Friedreichs / Parkstreifen Fläche 98,28 m², Oberfläch	33,0	33,0	lt. GR-Beschluss vom 12.04.2021
2/0040001/02452	Friedreichs / Friedreichs / Geh- und Radweg Fläche 102,53 m², i	33,0	33,0	lt. GR-Beschluss vom 12.04.2021
2/0040001/02454	Großsotten / Fahrbahn Fläche 2.315,01 m², Oberfläche Asphalt, z	33,0	33,0	lt. GR-Beschluss vom 12.04.2021
2/0040001/02456	Großsotten / Parkstreifen Fläche 569,79 m², Oberfläche Asphalt, .	33,0	33,0	lt. GR-Beschluss vom 12.04.2021
2/0040001/02457	Großsotten / Geh- und Radweg Fläche 25,37 m², Oberfläche Asp	33,0	33,0	lt. GR-Beschluss vom 12.04.2021
2/0040001/02458	Engelstein / Fahrbahn Fläche 620,87 m², Oberfläche Asphalt, Zl	33,0	33,0	lt. GR-Beschluss vom 12.04.2021
2/0040001/02459	Großsotten / Großsotten / Geh- und Radweg Fläche 26,63 m², Ob	33,0	33,0	lt. GR-Beschluss vom 12.04.2021
2/0040001/02460	Schroffen / Schroffen / Parkstreifen Fläche 54,33 m², Oberfläche	33,0	33,0	lt. GR-Beschluss vom 12.04.2021
2/0040001/02461	Großsotten / Groß Otten / Fahrbahn Fläche 274,20 m², Oberfläch	33,0	33,0	lt. GR-Beschluss vom 12.04.2021
2/0040001/02462	Großsotten / Groß Otten / Parkstreifen Fläche 101,50 m², Oberflä	33,0	33,0	lt. GR-Beschluss vom 12.04.2021
2/0040001/02463	Sonnenplatz / Parkstreifen Fläche 165,55 m², Oberfläche Aspha	33,0	33,0	lt. GR-Beschluss vom 12.04.2021

Konto	Bezeichnung	Nutzungsdauer lt. VRV	Abweichende Nutzungsdauer	Begründung
2/0040001/02464	Wachtberg / Parkstreifen Fläche 159,28 m², Oberfläche Asphalt,	33,0	33,0	lt. GR-Beschluss vom 12.04.2021
2/0040001/02465	Wachtberg / Fahrbahn Fläche 329,16 m², Oberfläche Asphalt, Zi	33,0	33,0	lt. GR-Beschluss vom 12.04.2021
2/0040001/02466	Wachtberg / Fahrbahn Fläche 4.352,71 m², Oberfläche Asphalt,	33,0	33,0	lt. GR-Beschluss vom 12.04.2021
2/0040001/02467	Rothfarn / Fahrbahn Fläche 362,83 m², Oberfläche Asphalt, Zusi	33,0	33,0	lt. GR-Beschluss vom 12.04.2021
2/0040001/02468	Rothfarn / Fahrbahn Fläche 327,92 m², Oberfläche Asphalt, Zusi	33,0	33,0	lt. GR-Beschluss vom 12.04.2021
2/0040001/02469	Friedreichs / Fahrbahn Fläche 356,67 m², Oberfläche Asphalt, Zi	33,0	33,0	lt. GR-Beschluss vom 12.04.2021
2/0040001/02470	Rothfarn / Rothfarn / Geh- und Radweg Fläche 108,08 m², Oberf	33,0	33,0	lt. GR-Beschluss vom 12.04.2021
2/0040001/02471	Rothfarn / Rothfarn / Parkstreifen Fläche 33,48 m², Oberfläche A	33,0	33,0	lt. GR-Beschluss vom 12.04.2021
2/0040001/02472	Friedreichs / Fahrbahn Fläche 165,04 m², Oberfläche Asphalt, Zi	33,0	33,0	lt. GR-Beschluss vom 12.04.2021
2/0040001/02474	Mistelbach / Parkstreifen Fläche 24,93 m², Oberfläche Asphalt, Zi	33,0	33,0	lt. GR-Beschluss vom 12.04.2021
2/0040001/02475	Mistelbach / Geh- und Radweg Fläche 29,69 m², Oberfläche Bet	33,0	33,0	lt. GR-Beschluss vom 12.04.2021
2/0040001/02476	Schroffen / Fahrbahn Fläche 307,06 m², Oberfläche Asphalt, Zus	33,0	33,0	lt. GR-Beschluss vom 12.04.2021
2/0040001/02477	Großsotten / Fahrbahn Fläche 162,19 m², Oberfläche Asphalt, Zu	33,0	33,0	lt. GR-Beschluss vom 12.04.2021
2/0040001/02478	Rothfarn / Fahrbahn Fläche 101,33 m², Oberfläche Asphalt, Zusi	33,0	33,0	lt. GR-Beschluss vom 12.04.2021
2/0040001/02480	Wörnharth / Fahrbahn Fläche 76,68 m², Oberfläche Asphalt, Zus	33,0	33,0	lt. GR-Beschluss vom 12.04.2021
2/0040001/02482	kein Name / Fahrbahn Fläche 1.051,79 m², Oberfläche Asphalt,	33,0	33,0	lt. GR-Beschluss vom 12.04.2021
2/0040001/02483	Großsotten / Parkstreifen Fläche 17,40 m², Oberfläche Asphalt, Zi	33,0	33,0	lt. GR-Beschluss vom 12.04.2021
2/0040001/02484	Wachtberg / Fahrbahn Fläche 1.372,71 m², Oberfläche Asphalt,	33,0	33,0	lt. GR-Beschluss vom 12.04.2021
2/0040001/02485	Wachtberg / Parkstreifen Fläche 155,47 m², Oberfläche Pflaster,	33,0	33,0	lt. GR-Beschluss vom 12.04.2021
2/0040001/02486	kein Name / Fahrbahn Fläche 97,11 m², Oberfläche Asphalt, Zus	33,0	33,0	lt. GR-Beschluss vom 12.04.2021
2/0040001/02490	Wörnhatrsfelder / Fahrbahn Fläche 53,67 m², Oberfläche Asphal	33,0	33,0	lt. GR-Beschluss vom 12.04.2021
2/0040001/02493	Harmanstein Engelstein / Fahrbahn Fläche 478,47 m², Oberfläch	33,0	33,0	lt. GR-Beschluss vom 12.04.2021
2/0040001/02494	Harmanstein Engelstein / Fahrbahn Fläche 30,48 m², Oberfläche	33,0	33,0	lt. GR-Beschluss vom 12.04.2021
2/0040001/02495	Hirschenhof Thauers / Fahrbahn Fläche 5.506,26 m², Oberfläche	33,0	33,0	lt. GR-Beschluss vom 12.04.2021
2/0040001/02499	Quantenweg / Fahrbahn Fläche 262,14 m², Oberfläche Asphalt,	33,0	33,0	lt. GR-Beschluss vom 12.04.2021
2/0040001/02504	Wasserweg / Fahrbahn Fläche 1.223,49 m², Oberfläche Asphalt,	33,0	33,0	lt. GR-Beschluss vom 12.04.2021
2/0040001/02505	Rotergrabenweg / Fahrbahn Fläche 939,63 m², Oberfläche Asph	33,0	33,0	lt. GR-Beschluss vom 12.04.2021
2/0040001/02506	Wagnerweg / Fahrbahn Fläche 1.216,56 m², Oberfläche Asphalt	33,0	33,0	lt. GR-Beschluss vom 12.04.2021
2/0040001/02507	Betriebszufahrt / Fahrbahn Fläche 641,22 m², Oberfläche Aspha	33,0	33,0	lt. GR-Beschluss vom 12.04.2021
2/0040001/02509	Bachwiesenweg / Fahrbahn Fläche 341,43 m², Oberfläche Asph	33,0	33,0	lt. GR-Beschluss vom 12.04.2021
2/0040001/02511	Schwarzbichlerweg / Fahrbahn Fläche 1.273,56 m², Oberfläche .	33,0	33,0	lt. GR-Beschluss vom 12.04.2021
2/0040001/02513	Preinreichserberg / Fahrbahn Fläche 71,55 m², Oberfläche Asph	33,0	33,0	lt. GR-Beschluss vom 12.04.2021
2/0040001/02518	Hinterweg Prinz / Fahrbahn Fläche 242,97 m², Oberfläche Asph	33,0	33,0	lt. GR-Beschluss vom 12.04.2021
2/0040001/02519	Zuf. Eibensteiner / Fahrbahn Fläche 337,38 m², Oberfläche Aspt	33,0	33,0	lt. GR-Beschluss vom 12.04.2021
2/0040001/02521	Eigenweg / Fahrbahn Fläche 2.113,08 m², Oberfläche Asphalt, Zi	33,0	33,0	lt. GR-Beschluss vom 12.04.2021
2/0040001/02522	Engelsteinerfeld / Fahrbahn Fläche 234,18 m², Oberfläche Asph	33,0	33,0	lt. GR-Beschluss vom 12.04.2021
2/0040001/02523	Schwarzbichlerweg / Fahrbahn Fläche 442,41 m², Oberfläche As	33,0	33,0	lt. GR-Beschluss vom 12.04.2021
2/0040001/02524	Begleitweg B119 / Fahrbahn Fläche 1.957,44 m², Oberfläche As	33,0	33,0	lt. GR-Beschluss vom 12.04.2021
2/0040001/02527	Friedreichs / Fahrbahn Fläche 167,27 m², Oberfläche Asphalt, Zi	33,0	33,0	lt. GR-Beschluss vom 12.04.2021
2/0040001/02528	Wagnerweg / Fahrbahn Fläche 313,20 m², Oberfläche Asphalt, Zi	33,0	33,0	lt. GR-Beschluss vom 12.04.2021

Konto	Bezeichnung	Nutzungsdauer lt. VRV	Abweichende Nutzungsdauer	Begründung
2/0040001/02529	Stiftmühlenweg / Fahrbahn Fläche 7.520,97 m², Oberfläche Asp	33,0	33,0	lt. GR-Beschluss vom 12.04.2021
2/0040001/02530	Dorfstrasse Süd / Fahrbahn Fläche 1.561,49 m², Oberfläche Asp	33,0	33,0	lt. GR-Beschluss vom 12.04.2021
2/0040001/02531	Grimusweg / Fahrbahn Fläche 571,44 m², Oberfläche Asphalt, Z	33,0	33,0	lt. GR-Beschluss vom 12.04.2021
2/0040001/02532	Spitalerweg / Fahrbahn Fläche 298,11 m², Oberfläche Asphalt, Z	33,0	33,0	lt. GR-Beschluss vom 12.04.2021
2/0040001/02533	Dorfstrasse Schwarzinger / Fahrbahn Fläche 1.223,01 m², Oberl	33,0	33,0	lt. GR-Beschluss vom 12.04.2021
2/0040001/02534	Wehlußweg / Fahrbahn Fläche 3.127,41 m², Oberfläche Asphalt	33,0	33,0	lt. GR-Beschluss vom 12.04.2021
2/0040001/02535	Wehlußweg / Fahrbahn Fläche 29,28 m², Oberfläche Asphalt, Zl	33,0	33,0	lt. GR-Beschluss vom 12.04.2021
2/0040001/02536	Satzingweg / Fahrbahn Fläche 804,12 m², Oberfläche Asphalt, Z	33,0	33,0	lt. GR-Beschluss vom 12.04.2021
2/0040001/02537	Zuf.Hobiger / Fahrbahn Fläche 93,54 m², Oberfläche Asphalt, Zl	33,0	33,0	lt. GR-Beschluss vom 12.04.2021
2/0040001/02538	Windhagerweg / Fahrbahn Fläche 9.156,75 m², Oberfläche Asp	33,0	33,0	lt. GR-Beschluss vom 12.04.2021
2/0040001/02539	Windhagerweg / Fahrbahn Fläche 114,48 m², Oberfläche Aspha	33,0	33,0	lt. GR-Beschluss vom 12.04.2021
2/0040001/02540	Schroffingerfelder / Fahrbahn Fläche 1.248,93 m², Oberfläche A	33,0	33,0	lt. GR-Beschluss vom 12.04.2021
2/0040001/02541	Dorfstrasse Oberorth / Fahrbahn Fläche 1.256,55 m², Oberfläche	33,0	33,0	lt. GR-Beschluss vom 12.04.2021
2/0040001/02542	Aigenweg / Fahrbahn Fläche 1.528,59 m², Oberfläche Asphalt, Z	33,0	33,0	lt. GR-Beschluss vom 12.04.2021
2/0040001/02543	Aigenweg / Fahrbahn Fläche 15,66 m², Oberfläche Asphalt, Zusi	33,0	33,0	lt. GR-Beschluss vom 12.04.2021
2/0040001/02544	Mörzingerweg / Fahrbahn Fläche 237,30 m², Oberfläche Asphall	33,0	33,0	lt. GR-Beschluss vom 12.04.2021
2/0040001/02545	Stiftmühlenweg / Fahrbahn Fläche 93,09 m², Oberfläche Asphalt	33,0	33,0	lt. GR-Beschluss vom 12.04.2021
2/0040001/02546	GW Großschönau / Fahrbahn Fläche 1.361,16 m², Oberfläche A	33,0	33,0	lt. GR-Beschluss vom 12.04.2021
2/0040001/02547	Dorfstraße Winterseite / Fahrbahn Fläche 1.450,41 m², Oberfläch	33,0	33,0	lt. GR-Beschluss vom 12.04.2021
2/0040001/02548	Schönauerfeldweg / Fahrbahn Fläche 424,05 m², Oberfläche As	33,0	33,0	lt. GR-Beschluss vom 12.04.2021
2/0040001/02549	Schönauerfeldweg / Fahrbahn Fläche 193,68 m², Oberfläche As	33,0	33,0	lt. GR-Beschluss vom 12.04.2021
2/0040001/02550	Sitzmannsweg / Fahrbahn Fläche 396,09 m², Oberfläche Asphal	33,0	33,0	lt. GR-Beschluss vom 12.04.2021
2/0040001/02551	Kirchenweg Friedreichs / Fahrbahn Fläche 2.561,94 m², Oberflä	33,0	33,0	lt. GR-Beschluss vom 12.04.2021
2/0040001/02552	Harmanstein Engelstein / Fahrbahn Fläche 2.872,98 m², Oberflä	33,0	33,0	lt. GR-Beschluss vom 12.04.2021
2/0040001/02553	Harmannsteinerweg / Fahrbahn Fläche 1.701,69 m², Oberfläche	33,0	33,0	lt. GR-Beschluss vom 12.04.2021
2/0040001/02554	Sonnleitenweg / Fahrbahn Fläche 1.644,45 m², Oberfläche Asp	33,0	33,0	lt. GR-Beschluss vom 12.04.2021
2/0040001/02555	Zwerieweg / Fahrbahn Fläche 1.013,28 m², Oberfläche Asphalt,	33,0	33,0	lt. GR-Beschluss vom 12.04.2021
2/0040001/02556	Kapellenweg / Fahrbahn Fläche 840,27 m², Oberfläche Asphalt,	33,0	33,0	lt. GR-Beschluss vom 12.04.2021
2/0040001/02557	Kapellenweg / Fahrbahn Fläche 21,18 m², Oberfläche Asphalt, Z	33,0	33,0	lt. GR-Beschluss vom 12.04.2021
2/0040001/02558	Zuf.Glaser / Fahrbahn Fläche 238,08 m², Oberfläche Asphalt, Zl	33,0	33,0	lt. GR-Beschluss vom 12.04.2021
2/0040001/02559	Seewaldweg / Fahrbahn Fläche 482,25 m², Oberfläche Asphalt,	33,0	33,0	lt. GR-Beschluss vom 12.04.2021
2/0040001/02560	Siebenberg / Fahrbahn Fläche 850,80 m², Oberfläche Asphalt, Z	33,0	33,0	lt. GR-Beschluss vom 12.04.2021
2/0040001/02561	Hinterweg Hirschenhof / Fahrbahn Fläche 698,34 m², Oberfläche	33,0	33,0	lt. GR-Beschluss vom 12.04.2021
2/0040001/02562	Spitalerweg / Fahrbahn Fläche 1.829,13 m², Oberfläche Asphalt,	33,0	33,0	lt. GR-Beschluss vom 12.04.2021
2/0040001/02563	Dorfstrasse Schwarzinger / Fahrbahn Fläche 728,46 m², Oberflä	33,0	33,0	lt. GR-Beschluss vom 12.04.2021
2/0040001/02564	Sitzmannsweg / Fahrbahn Fläche 1.071,54 m², Oberfläche Asph	33,0	33,0	lt. GR-Beschluss vom 12.04.2021
2/0040001/02566	Hinterweg Hobiger Zwölfer / Fahrbahn Fläche 335,64 m², Oberfl	33,0	33,0	lt. GR-Beschluss vom 12.04.2021
2/0040001/02567	Moosquantenweg / Fahrbahn Fläche 193,98 m², Oberfläche Asp	33,0	33,0	lt. GR-Beschluss vom 12.04.2021
2/0040001/02569	Dorfstrasse Südl / Fahrbahn Fläche 932,82 m², Oberfläche Asp	33,0	33,0	lt. GR-Beschluss vom 12.04.2021
2/0040001/02570	Thauresfeldweg / Fahrbahn Fläche 1.379,76 m², Oberfläche Asp	33,0	33,0	lt. GR-Beschluss vom 12.04.2021

Konto	Bezeichnung	Nutzungsdauer lt. VRV	Abweichende Nutzungsdauer	Begründung
2/0040001/02571	Großsotten Schroffen / Fahrbahn Fläche 4.271,33 m², Oberfläche	33,0	33,0	lt. GR-Beschluss vom 12.04.2021
2/0040001/02572	Dorfstrasse Großsotten / Fahrbahn Fläche 526,72 m², Oberfläche	33,0	33,0	lt. GR-Beschluss vom 12.04.2021
2/0040001/02573	Dorfstrasse Großsotten / Fahrbahn Fläche 1.209,78 m², Oberfläche	33,0	33,0	lt. GR-Beschluss vom 12.04.2021
2/0040001/02574	Zuf. Nowak / Fahrbahn Fläche 455,43 m², Oberfläche Asphalt, Zi	33,0	33,0	lt. GR-Beschluss vom 12.04.2021
2/0040001/02575	Zuf. Hobiger / Fahrbahn Fläche 210,72 m², Oberfläche Asphalt, i	33,0	33,0	lt. GR-Beschluss vom 12.04.2021
2/0040001/02576	Prinzweg / Fahrbahn Fläche 1.135,32 m², Oberfläche Asphalt, Z	33,0	33,0	lt. GR-Beschluss vom 12.04.2021
2/0040001/02577	Hofstadtacker / Fahrbahn Fläche 1.591,92 m², Oberfläche Asph	33,0	33,0	lt. GR-Beschluss vom 12.04.2021
2/0040001/02578	Mörzingerweg / Fahrbahn Fläche 952,38 m², Oberfläche Asphalt	33,0	33,0	lt. GR-Beschluss vom 12.04.2021
2/0040001/02579	Mörzingerweg / Fahrbahn Fläche 82,74 m², Oberfläche Asphalt,	33,0	33,0	lt. GR-Beschluss vom 12.04.2021
2/0040001/02580	Thauresfeld / Fahrbahn Fläche 499,47 m², Oberfläche Asphalt, z	33,0	33,0	lt. GR-Beschluss vom 12.04.2021
2/0040001/02581	Grenzweg Großsotten / Fahrbahn Fläche 1.597,98 m², Oberfläche	33,0	33,0	lt. GR-Beschluss vom 12.04.2021
2/0040001/02582	Sandige Au / Fahrbahn Fläche 1.669,56 m², Oberfläche Asphalt,	33,0	33,0	lt. GR-Beschluss vom 12.04.2021
2/0040001/02583	Dorfstrasse Harmannstein / Fahrbahn Fläche 2.279,52 m², Ober	33,0	33,0	lt. GR-Beschluss vom 12.04.2021
2/0040001/02584	Dorn / Fahrbahn Fläche 470,88 m², Oberfläche Asphalt, Zustand	33,0	33,0	lt. GR-Beschluss vom 12.04.2021
2/0040001/02585	Dorfstraße Mistelbach / Fahrbahn Fläche 2.057,48 m², Oberfläch	33,0	33,0	lt. GR-Beschluss vom 12.04.2021
2/0040001/02586	Vierlings / Fahrbahn Fläche 516,76 m², Oberfläche Asphalt, Zus	33,0	33,0	lt. GR-Beschluss vom 12.04.2021
2/0040001/02587	Weg zur Buche / Fahrbahn Fläche 692,04 m², Oberfläche Aspha	33,0	33,0	lt. GR-Beschluss vom 12.04.2021
2/0040001/02588	Pointenweg / Fahrbahn Fläche 197,16 m², Oberfläche Asphalt, Z	33,0	33,0	lt. GR-Beschluss vom 12.04.2021
2/0040001/02589	Pointenweg / Fahrbahn Fläche 1.704,33 m², Oberfläche Asphalt,	33,0	33,0	lt. GR-Beschluss vom 12.04.2021
2/0040001/02590	Langlößweg / Fahrbahn Fläche 563,64 m², Oberfläche Asphalt, i	33,0	33,0	lt. GR-Beschluss vom 12.04.2021
2/0040001/02591	Wandweg / Fahrbahn Fläche 551,49 m², Oberfläche Asphalt, Zu	33,0	33,0	lt. GR-Beschluss vom 12.04.2021
2/0040001/02594	Wörnhartsfeld / Fahrbahn Fläche 206,04 m², Oberfläche Asphalt	33,0	33,0	lt. GR-Beschluss vom 12.04.2021
2/0040001/02595	Dorfstrasse Südl / Fahrbahn Fläche 8,09 m², Oberfläche Asphalt	33,0	33,0	lt. GR-Beschluss vom 12.04.2021
2/0040001/02597	Schwarzbichlerweg / Fahrbahn Fläche 12,66 m², Oberfläche Asf	33,0	33,0	lt. GR-Beschluss vom 12.04.2021
2/0040001/02598	Mühlweg / Fahrbahn Fläche 3.434,55 m², Oberfläche Asphalt, Zi	33,0	33,0	lt. GR-Beschluss vom 12.04.2021
2/0040001/02599	Mühlweg / Fahrbahn Fläche 15,45 m², Oberfläche Asphalt, Zust	33,0	33,0	lt. GR-Beschluss vom 12.04.2021
2/0040001/02600	Bauhofweg / Fahrbahn Fläche 518,34 m², Oberfläche Asphalt, Z	33,0	33,0	lt. GR-Beschluss vom 12.04.2021
2/0040001/02601	Bauhofweg / Fahrbahn Fläche 15,99 m², Oberfläche Asphalt, Zu	33,0	33,0	lt. GR-Beschluss vom 12.04.2021
2/0040001/02602	Kirchenweg / Fahrbahn Fläche 5.821,26 m², Oberfläche Asphalt,	33,0	33,0	lt. GR-Beschluss vom 12.04.2021
2/0040001/02603	Schwarzbichlerweg / Fahrbahn Fläche 169,02 m², Oberfläche As	33,0	33,0	lt. GR-Beschluss vom 12.04.2021
2/0040001/02604	Steinköplweg / Fahrbahn Fläche 1.406,94 m², Oberfläche Asph	33,0	33,0	lt. GR-Beschluss vom 12.04.2021
2/0040001/02605	Steinköplweg / Fahrbahn Fläche 38,25 m², Oberfläche Asphalt,	33,0	33,0	lt. GR-Beschluss vom 12.04.2021
2/0040001/02606	Busbucht / Fahrbahn Fläche 20,24 m², Oberfläche Asphalt, Zust	33,0	33,0	lt. GR-Beschluss vom 12.04.2021
2/0040001/02607	Busbucht / Fahrbahn Fläche 122,56 m², Oberfläche Asphalt, Zus	33,0	33,0	lt. GR-Beschluss vom 12.04.2021
2/0040001/02608	Dorfstraße Mistelbach / Fahrbahn Fläche 1.091,54 m², Oberfläch	33,0	33,0	lt. GR-Beschluss vom 12.04.2021
2/0040001/02609	Vierlings / Fahrbahn Fläche 1.214,44 m², Oberfläche Asphalt, Zi	33,0	33,0	lt. GR-Beschluss vom 12.04.2021
2/0040001/02610	Friedreichs / Fahrbahn Fläche 174,20 m², Oberfläche Asphalt, Z	33,0	33,0	lt. GR-Beschluss vom 12.04.2021
2/0040001/02611	Dorfstrasse Nord / Fahrbahn Fläche 1.311,75 m², Oberfläche As	33,0	33,0	lt. GR-Beschluss vom 12.04.2021
2/0040001/02612	Gw Friedreichs / Fahrbahn Fläche 2.383,50 m², Oberfläche Aspt	33,0	33,0	lt. GR-Beschluss vom 12.04.2021
2/0040001/02613	Gw Friedreichs / Fahrbahn Fläche 252,21 m², Oberfläche Aspha	33,0	33,0	lt. GR-Beschluss vom 12.04.2021

Konto	Bezeichnung	Nutzungsdauer lt. VRV	Abweichende Nutzungsdauer	Begründung
2/0040001/02614	Dorfstrasse Wachtberg / Fahrbahn Fläche 66,40 m², Oberfläche	33,0	33,0	lt. GR-Beschluss vom 12.04.2021
2/0040001/02615	Dorfstrasse Wachtberg / Fahrbahn Fläche 956,45 m², Oberfläche	33,0	33,0	lt. GR-Beschluss vom 12.04.2021
2/0040001/02616	Rotergrabenweg / Fahrbahn Fläche 172,95 m², Oberfläche Asph	33,0	33,0	lt. GR-Beschluss vom 12.04.2021
2/0040001/02617	Kirrerweg / Fahrbahn Fläche 2.824,20 m², Oberfläche Asphalt, Z	33,0	33,0	lt. GR-Beschluss vom 12.04.2021
2/0040001/02618	Kirrerweg / Fahrbahn Fläche 283,60 m², Oberfläche Asphalt, Zu	33,0	33,0	lt. GR-Beschluss vom 12.04.2021
2/0040001/02619	Grimusweg / Fahrbahn Fläche 1,26 m², Oberfläche Asphalt, Zus	33,0	33,0	lt. GR-Beschluss vom 12.04.2021
2/0040001/02620	Zuf.Nowak / Fahrbahn Fläche 15,93 m², Oberfläche Asphalt, Zus	33,0	33,0	lt. GR-Beschluss vom 12.04.2021
2/0040001/02621	Hinterweg Fuchs / Fahrbahn Fläche 222,45 m², Oberfläche Asph	33,0	33,0	lt. GR-Beschluss vom 12.04.2021
2/0040001/02622	Hinterweg Fuchs / Fahrbahn Fläche 319,26 m², Oberfläche Asph	33,0	33,0	lt. GR-Beschluss vom 12.04.2021
2/0040001/02623	GW Großschönau / Fahrbahn Fläche 8.457,96 m², Oberfläche A	33,0	33,0	lt. GR-Beschluss vom 12.04.2021
2/0040001/02624	Dorfstrasse Oberorth / Fahrbahn Fläche 226,50 m², Oberfläche	33,0	33,0	lt. GR-Beschluss vom 12.04.2021
2/0040001/02625	Engelsteinerfeld / Fahrbahn Fläche 503,61 m², Oberfläche Asph	33,0	33,0	lt. GR-Beschluss vom 12.04.2021
2/0040001/02626	Hoflußweg / Fahrbahn Fläche 1.608,54 m², Oberfläche Asphalt,	33,0	33,0	lt. GR-Beschluss vom 12.04.2021
2/0040001/02627	Hoflußweg / Fahrbahn Fläche 257,04 m², Oberfläche Asphalt, Zi	33,0	33,0	lt. GR-Beschluss vom 12.04.2021
2/0040001/02628	Schönauerweg / Fahrbahn Fläche 73,44 m², Oberfläche Asphalt	33,0	33,0	lt. GR-Beschluss vom 12.04.2021
2/0040001/02630	Siebenberg / Fahrbahn Fläche 1.191,78 m², Oberfläche Asphalt,	33,0	33,0	lt. GR-Beschluss vom 12.04.2021
2/0040001/02631	Satzingweg / Fahrbahn Fläche 765,54 m², Oberfläche Asphalt, Z	33,0	33,0	lt. GR-Beschluss vom 12.04.2021
2/0040001/02632	Satzingweg / Fahrbahn Fläche 10,65 m², Oberfläche Asphalt, Zu	33,0	33,0	lt. GR-Beschluss vom 12.04.2021
2/0040001/02633	Großsotten Schroffen / Fahrbahn Fläche 2.160,84 m², Oberfläche	33,0	33,0	lt. GR-Beschluss vom 12.04.2021
2/0040001/02634	Albern / Fahrbahn Fläche 1.619,28 m², Oberfläche Asphalt, Zust	33,0	33,0	lt. GR-Beschluss vom 12.04.2021
2/0040001/02635	Bergholzweg / Fahrbahn Fläche 1.552,56 m², Oberfläche Aspha	33,0	33,0	lt. GR-Beschluss vom 12.04.2021
2/0040001/02638	Weiglweg / Fahrbahn Fläche 789,45 m², Oberfläche Asphalt, Zu	33,0	33,0	lt. GR-Beschluss vom 12.04.2021
2/0040001/02639	Moosquantenweg / Fahrbahn Fläche 2.267,94 m², Oberfläche A	33,0	33,0	lt. GR-Beschluss vom 12.04.2021
2/0040001/02640	Dorfstrasse Harmannstein / Fahrbahn Fläche 2.289,00 m², Ober	33,0	33,0	lt. GR-Beschluss vom 12.04.2021
2/0040001/02641	Rothfarnfeld / Fahrbahn Fläche 2.162,28 m², Oberfläche Asphal	33,0	33,0	lt. GR-Beschluss vom 12.04.2021
2/0040001/02642	Rothfarnfeld / Fahrbahn Fläche 11,82 m², Oberfläche Asphalt, Zi	33,0	33,0	lt. GR-Beschluss vom 12.04.2021
2/0040001/02643	Stiftmühle / Fahrbahn Fläche 496,44 m², Oberfläche Asphalt, Zu	33,0	33,0	lt. GR-Beschluss vom 12.04.2021
2/0040001/02644	Stiftmühle / Fahrbahn Fläche 32,62 m², Oberfläche Asphalt, Zus	33,0	33,0	lt. GR-Beschluss vom 12.04.2021
2/0040001/02646	Stiftmühle / Fahrbahn Fläche 1.984,74 m², Oberfläche Asphalt, Z	33,0	33,0	lt. GR-Beschluss vom 12.04.2021
2/0040001/02647	Schlossweg / Fahrbahn Fläche 1.549,41 m², Oberfläche Asphalt	33,0	33,0	lt. GR-Beschluss vom 12.04.2021
2/0040001/02648	Stiftmühlenweg / Fahrbahn Fläche 41,01 m², Oberfläche Asphal	33,0	33,0	lt. GR-Beschluss vom 12.04.2021
2/0040001/02651	Querlußweg / Fahrbahn Fläche 1.106,58 m², Oberfläche Asphal	33,0	33,0	lt. GR-Beschluss vom 12.04.2021
2/0040001/02659	Schroffenfelder / Fahrbahn Fläche 148,74 m², Oberfläche Aspha	33,0	33,0	lt. GR-Beschluss vom 12.04.2021
2/0040001/02663	Mühlgrabenweg / Fahrbahn Fläche 466,38 m², Oberfläche Asph	33,0	33,0	lt. GR-Beschluss vom 12.04.2021
2/0040001/02664	Mühlgrabenweg / Fahrbahn Fläche 24,33 m², Oberfläche Asphal	33,0	33,0	lt. GR-Beschluss vom 12.04.2021
2/0040001/02667	Schauelfhofweg / Fahrbahn Fläche 527,43 m², Oberfläche Asph	33,0	33,0	lt. GR-Beschluss vom 12.04.2021
2/0040001/02668	Kleinmühlenweg / Fahrbahn Fläche 184,65 m², Oberfläche Asph	33,0	33,0	lt. GR-Beschluss vom 12.04.2021
2/0040001/02669	Kleinmühlenweg / Fahrbahn Fläche 1.026,03 m², Oberfläche As	33,0	33,0	lt. GR-Beschluss vom 12.04.2021
2/0040001/02670	Schroffenweg / Fahrbahn Fläche 1.158,93 m², Oberfläche Asph	33,0	33,0	lt. GR-Beschluss vom 12.04.2021
2/0040001/02671	Schroffenweg / Fahrbahn Fläche 1.149,36 m², Oberfläche Asph	33,0	33,0	lt. GR-Beschluss vom 12.04.2021

Konto	Bezeichnung	Nutzungsdauer lt. VRV	Abweichende Nutzungsdauer	Begründung
2/0040001/02672	Schnabelfeld / Fahrbahn Fläche 527,19 m², Oberfläche Asphalt,	33,0	33,0	lt. GR-Beschluss vom 12.04.2021
2/0040001/02673	Hoherberg / Fahrbahn Fläche 1.954,20 m², Oberfläche Asphalt, .	33,0	33,0	lt. GR-Beschluss vom 12.04.2021
2/0040001/02674	kein Name / Fahrbahn Fläche 334,86 m², Oberfläche Asphalt, Zi	33,0	33,0	lt. GR-Beschluss vom 12.04.2021
2/0040001/02675	Wandlweg / Fahrbahn Fläche 29,97 m², Oberfläche Asphalt, Zus	33,0	33,0	lt. GR-Beschluss vom 12.04.2021
2/0040001/02676	Edelwiesen / Fahrbahn Fläche 494,94 m², Oberfläche Asphalt, Z	33,0	33,0	lt. GR-Beschluss vom 12.04.2021
2/0040001/02677	Albern / Fahrbahn Fläche 117,06 m², Oberfläche Asphalt, Zustar	33,0	33,0	lt. GR-Beschluss vom 12.04.2021
2/0040001/02678	Albern / Fahrbahn Fläche 471,21 m², Oberfläche Asphalt, Zustar	33,0	33,0	lt. GR-Beschluss vom 12.04.2021
2/0040001/02679	Stiedlweg / Fahrbahn Fläche 440,19 m², Oberfläche Asphalt, Zu:	33,0	33,0	lt. GR-Beschluss vom 12.04.2021
2/0040001/02680	Stiedlweg / Fahrbahn Fläche 207,39 m², Oberfläche Asphalt, Zu:	33,0	33,0	lt. GR-Beschluss vom 12.04.2021
2/0040001/02681	Rothfarn Großotten / Fahrbahn Fläche 1.921,11 m², Oberfläche .	33,0	33,0	lt. GR-Beschluss vom 12.04.2021
2/0040001/02684	Zuckermantelweg / Fahrbahn Fläche 1.745,13 m², Oberfläche A:	33,0	33,0	lt. GR-Beschluss vom 12.04.2021
2/0040001/02687	Zeilingenweg / Fahrbahn Fläche 18,78 m², Oberfläche Asphalt, Z	33,0	33,0	lt. GR-Beschluss vom 12.04.2021
2/0040001/02689	Zeilingenweg / Fahrbahn Fläche 306,96 m², Oberfläche Asphalt,	33,0	33,0	lt. GR-Beschluss vom 12.04.2021
2/0040001/02691	Zuf. Kugler / Fahrbahn Fläche 100,92 m², Oberfläche Asphalt, Zi	33,0	33,0	lt. GR-Beschluss vom 12.04.2021
2/0040001/02694	Winterweg / Fahrbahn Fläche 611,40 m², Oberfläche Asphalt, Zi	33,0	33,0	lt. GR-Beschluss vom 12.04.2021
2/0040001/02697	Grenzweg Preinreichs / Fahrbahn Fläche 36,21 m², Oberfläche /	33,0	33,0	lt. GR-Beschluss vom 12.04.2021
2/0040001/02702	Großotten / Fahrbahn Fläche 0,00 m², Oberfläche Asphalt, Zusta	33,0	33,0	lt. GR-Beschluss vom 12.04.2021
2/0040001/02704	Großotten / Parkstreifen Fläche 64,20 m², Oberfläche Asphalt, Z	33,0	33,0	lt. GR-Beschluss vom 12.04.2021
2/0040001/02705	Thaures / Fahrbahn Fläche 893,83 m², Oberfläche Asphalt, Zust	33,0	33,0	lt. GR-Beschluss vom 12.04.2021
2/0040001/02707	kein Name / Fahrbahn Fläche 293,56 m², Oberfläche Asphalt, Zi	33,0	33,0	lt. GR-Beschluss vom 12.04.2021
2/0040001/02708	Engelstein / Parkstreifen Fläche 84,42 m², Oberfläche Asphalt, Z	33,0	33,0	lt. GR-Beschluss vom 12.04.2021
2/0040001/02709	Engelstein / Geh- und Radweg Fläche 9,25 m², Oberfläche Asph	33,0	33,0	lt. GR-Beschluss vom 12.04.2021
2/0040001/02710	kein Name / Fahrbahn Fläche 551,68 m², Oberfläche Asphalt, Zi	33,0	33,0	lt. GR-Beschluss vom 12.04.2021
2/0040001/02711	kein Name / Parkstreifen Fläche 435,76 m², Oberfläche Asphalt,	33,0	33,0	lt. GR-Beschluss vom 12.04.2021
2/0040001/02712	kein Name / Fahrbahn Fläche 48,35 m², Oberfläche Spritzdecke	33,0	33,0	lt. GR-Beschluss vom 12.04.2021
2/0040001/02715	Harmannstein / Fahrbahn Fläche 942,52 m², Oberfläche Asphalt	33,0	33,0	lt. GR-Beschluss vom 12.04.2021
2/0040001/02716	Thaures / Geh- und Radweg Fläche 14,41 m², Oberfläche Pflast	33,0	33,0	lt. GR-Beschluss vom 12.04.2021
2/0040001/02717	Großotten / Parkstreifen Fläche 16,95 m², Oberfläche Pflaster, Z	33,0	33,0	lt. GR-Beschluss vom 12.04.2021
2/0040001/02718	Großschönau / Parkstreifen Fläche 88,30 m², Oberfläche Pflaste	33,0	33,0	lt. GR-Beschluss vom 12.04.2021
2/0040001/02720	Friedreichs / Fahrbahn Fläche 55,44 m², Oberfläche Beton, Zust	33,0	33,0	lt. GR-Beschluss vom 12.04.2021
2/0040001/02721	Großschönau / Geh- und Radweg Fläche 20,39 m², Oberfläche I	33,0	33,0	lt. GR-Beschluss vom 12.04.2021
2/0040001/02722	Großschönau / Geh- und Radweg Fläche 216,42 m², Oberfläche	33,0	33,0	lt. GR-Beschluss vom 12.04.2021
2/0040001/02723	kein Name / Fahrbahn Fläche 850,75 m², Oberfläche Asphalt, Zi	33,0	33,0	lt. GR-Beschluss vom 12.04.2021
2/0040001/02724	Thaures / Fahrbahn Fläche 305,07 m², Oberfläche Asphalt, Zust	33,0	33,0	lt. GR-Beschluss vom 12.04.2021
2/0040001/02725	Sonnenplatz / Fahrbahn Fläche 278,79 m², Oberfläche Asphalt, .	33,0	33,0	lt. GR-Beschluss vom 12.04.2021
2/0040001/02726	Engelstein / Fahrbahn Fläche 71,35 m², Oberfläche Beton, Zusta	33,0	33,0	lt. GR-Beschluss vom 12.04.2021
2/0040001/02727	Harmannstein / Geh- und Radweg Fläche 16,07 m², Oberfläche	33,0	33,0	lt. GR-Beschluss vom 12.04.2021
2/0040001/02728	Engelstein / Fahrbahn Fläche 535,92 m², Oberfläche Asphalt, Zi	33,0	33,0	lt. GR-Beschluss vom 12.04.2021
2/0040001/02729	Engelstein / Fahrbahn Fläche 23,38 m², Oberfläche Asphalt, Zus	33,0	33,0	lt. GR-Beschluss vom 12.04.2021
2/0040001/02731	Thaures / Parkstreifen Fläche 174,74 m², Oberfläche Asphalt, Zi	33,0	33,0	lt. GR-Beschluss vom 12.04.2021

Konto	Bezeichnung	Nutzungsdauer lt. VRV	Abweichende Nutzungsdauer	Begründung
2/0040001/02733	Zustandsklasse 3	33,0	33,0	lt. GR-Beschluss vom 12.04.2021
2/0040001/02734	Zustandsklasse 1	33,0	33,0	lt. GR-Beschluss vom 12.04.2021
2/0040002/00001	Güterwege und LE-Wege	10,0	33,0	lt. GR-Beschluss vom 12.04.2021
2/0040002/02416	Großschönau / Großschönau / Parkstreifen Fläche 52,54 m², Ob	10,0	33,0	lt. GR-Beschluss vom 12.04.2021
2/0040002/02417	Harmannstein / Harmannstein / Fahrbahn Fläche 169,89 m², Ob	10,0	33,0	lt. GR-Beschluss vom 12.04.2021
2/0040002/02425	Sonnenplatz / Fahrbahn Fläche 237,55 m², Oberfläche Schotter,	10,0	33,0	lt. GR-Beschluss vom 12.04.2021
2/0040002/02426	Sonnenplatz / Fahrbahn Fläche 426,90 m², Oberfläche Schotter,	10,0	33,0	lt. GR-Beschluss vom 12.04.2021
2/0040002/02435	Großotten / Fahrbahn Fläche 86,60 m², Oberfläche sonstige, Zu	10,0	33,0	lt. GR-Beschluss vom 12.04.2021
2/0040002/02445	Wörnarts / Fahrbahn Fläche 12,51 m², Oberfläche Erdweg, Zus	10,0	33,0	lt. GR-Beschluss vom 12.04.2021
2/0040002/02446	Güterweg Mistelbach / Fahrbahn Fläche 41,83 m², Oberfläche S	10,0	33,0	lt. GR-Beschluss vom 12.04.2021
2/0040002/02453	Großschönau / Parkstreifen Fläche 105,35 m², Oberfläche Schol	10,0	33,0	lt. GR-Beschluss vom 12.04.2021
2/0040002/02455	Großotten / Fahrbahn Fläche 1.515,84 m², Oberfläche Schotter,	10,0	33,0	lt. GR-Beschluss vom 12.04.2021
2/0040002/02473	Mistelbach / Parkstreifen Fläche 54,15 m², Oberfläche Schotter,	10,0	33,0	lt. GR-Beschluss vom 12.04.2021
2/0040002/02479	Wörnarts / Fahrbahn Fläche 169,89 m², Oberfläche Erdweg, Zl	10,0	33,0	lt. GR-Beschluss vom 12.04.2021
2/0040002/02481	kein Name / Fahrbahn Fläche 142,52 m², Oberfläche Schotter, Z	10,0	33,0	lt. GR-Beschluss vom 12.04.2021
2/0040002/02487	Seewaldweg / Fahrbahn Fläche 652,02 m², Oberfläche Erdweg,	10,0	33,0	lt. GR-Beschluss vom 12.04.2021
2/0040002/02488	Hinterweg Mörzinger / Fahrbahn Fläche 458,07 m², Oberfläche E	10,0	33,0	lt. GR-Beschluss vom 12.04.2021
2/0040002/02489	neue Strasse / Fahrbahn Fläche 891,93 m², Oberfläche Erdweg,	10,0	33,0	lt. GR-Beschluss vom 12.04.2021
2/0040002/02491	Wörnartsfelder / Fahrbahn Fläche 240,69 m², Oberfläche Schol	10,0	33,0	lt. GR-Beschluss vom 12.04.2021
2/0040002/02492	Zapfelweg / Fahrbahn Fläche 531,09 m², Oberfläche Erdweg, Zl	10,0	33,0	lt. GR-Beschluss vom 12.04.2021
2/0040002/02496	Winterweg / Fahrbahn Fläche 2.725,50 m², Oberfläche Erdweg,	10,0	33,0	lt. GR-Beschluss vom 12.04.2021
2/0040002/02497	Langlößweg / Fahrbahn Fläche 1.661,97 m², Oberfläche Schotte	10,0	33,0	lt. GR-Beschluss vom 12.04.2021
2/0040002/02498	Zainerinweg / Fahrbahn Fläche 992,73 m², Oberfläche Erdweg, .	10,0	33,0	lt. GR-Beschluss vom 12.04.2021
2/0040002/02500	Quantenweg / Fahrbahn Fläche 3.876,90 m², Oberfläche Schottt	10,0	33,0	lt. GR-Beschluss vom 12.04.2021
2/0040002/02501	Schroffenfelder / Fahrbahn Fläche 1.324,53 m², Oberfläche Erdv	10,0	33,0	lt. GR-Beschluss vom 12.04.2021
2/0040002/02502	Hinterweg Prinz / Fahrbahn Fläche 187,17 m², Oberfläche Schol	10,0	33,0	lt. GR-Beschluss vom 12.04.2021
2/0040002/02503	Hinterweg Prinz / Fahrbahn Fläche 2,10 m², Oberfläche Schotter	10,0	33,0	lt. GR-Beschluss vom 12.04.2021
2/0040002/02508	Ottenfelder / Fahrbahn Fläche 755,25 m², Oberfläche Schotter, z	10,0	33,0	lt. GR-Beschluss vom 12.04.2021
2/0040002/02510	Grenzweg Preinreichs / Fahrbahn Fläche 3.215,28 m², Oberfläch	10,0	33,0	lt. GR-Beschluss vom 12.04.2021
2/0040002/02512	Schwarzbichlerweg / Fahrbahn Fläche 386,49 m², Oberfläche Sc	10,0	33,0	lt. GR-Beschluss vom 12.04.2021
2/0040002/02514	Preinreichserberg / Fahrbahn Fläche 109,68 m², Oberfläche Sch	10,0	33,0	lt. GR-Beschluss vom 12.04.2021
2/0040002/02515	Sulzbachnerweg / Fahrbahn Fläche 541,56 m², Oberfläche Erdw	10,0	33,0	lt. GR-Beschluss vom 12.04.2021
2/0040002/02516	Quantenweg / Fahrbahn Fläche 1.031,79 m², Oberfläche Erdweg	10,0	33,0	lt. GR-Beschluss vom 12.04.2021
2/0040002/02517	Thauresfeldweg / Fahrbahn Fläche 1.472,40 m², Oberfläche Erd	10,0	33,0	lt. GR-Beschluss vom 12.04.2021
2/0040002/02520	Zuf. Eibensteiner / Fahrbahn Fläche 206,31 m², Oberfläche Erdv	10,0	33,0	lt. GR-Beschluss vom 12.04.2021
2/0040002/02525	Großschönau / Fahrbahn Fläche 1.295,56 m², Oberfläche Schot	10,0	33,0	lt. GR-Beschluss vom 12.04.2021
2/0040002/02526	Großschönau / Fahrbahn Fläche 33,60 m², Oberfläche Schotter,	10,0	33,0	lt. GR-Beschluss vom 12.04.2021
2/0040002/02565	Hinterweg Hobiger Zwölfer / Fahrbahn Fläche 257,76 m², Oberfl	10,0	33,0	lt. GR-Beschluss vom 12.04.2021
2/0040002/02568	Schönauerweg / Fahrbahn Fläche 530,49 m², Oberfläche Schott	10,0	33,0	lt. GR-Beschluss vom 12.04.2021
2/0040002/02592	Artnerweg / Fahrbahn Fläche 195,03 m², Oberfläche Schotter, Z	10,0	33,0	lt. GR-Beschluss vom 12.04.2021

Konto	Bezeichnung	Nutzungsdauer lt. VRV	Abweichende Nutzungsdauer	Begründung
2/0040002/02593	Artnernweg / Fahrbahn Fläche 1.486,44 m², Oberfläche Schotter,	10,0	33,0	lt. GR-Beschluss vom 12.04.2021
2/0040002/02596	Dorfstrasse Südl / Fahrbahn Fläche 201,54 m², Oberfläche Schc	10,0	33,0	lt. GR-Beschluss vom 12.04.2021
2/0040002/02629	Schönauerweg / Fahrbahn Fläche 122,16 m², Oberfläche Schott	10,0	33,0	lt. GR-Beschluss vom 12.04.2021
2/0040002/02636	Weiglweg / Fahrbahn Fläche 91,02 m², Oberfläche Schotter, Zus	10,0	33,0	lt. GR-Beschluss vom 12.04.2021
2/0040002/02637	Weiglweg / Fahrbahn Fläche 293,79 m², Oberfläche Schotter, Zi	10,0	33,0	lt. GR-Beschluss vom 12.04.2021
2/0040002/02645	Stiftmühle / Fahrbahn Fläche 1.284,90 m², Oberfläche Schotter,	10,0	33,0	lt. GR-Beschluss vom 12.04.2021
2/0040002/02649	Prinzweg / Fahrbahn Fläche 1.199,28 m², Oberfläche Schotter, z	10,0	33,0	lt. GR-Beschluss vom 12.04.2021
2/0040002/02650	Aufeldweg / Fahrbahn Fläche 3.812,25 m², Oberfläche Schotter,	10,0	33,0	lt. GR-Beschluss vom 12.04.2021
2/0040002/02652	Querfußweg / Fahrbahn Fläche 1.362,45 m², Oberfläche Schotte	10,0	33,0	lt. GR-Beschluss vom 12.04.2021
2/0040002/02653	Kleinmühlenweg / Fahrbahn Fläche 1.496,04 m², Oberfläche Erc	10,0	33,0	lt. GR-Beschluss vom 12.04.2021
2/0040002/02654	Rabenlochweg / Fahrbahn Fläche 1.549,08 m², Oberfläche Schc	10,0	33,0	lt. GR-Beschluss vom 12.04.2021
2/0040002/02655	Rabenlochweg / Fahrbahn Fläche 394,62 m², Oberfläche Schott	10,0	33,0	lt. GR-Beschluss vom 12.04.2021
2/0040002/02656	Spanholzweg / Fahrbahn Fläche 2.449,92 m², Oberfläche Schoti	10,0	33,0	lt. GR-Beschluss vom 12.04.2021
2/0040002/02657	Spanholzweg / Fahrbahn Fläche 32,13 m², Oberfläche Schotter,	10,0	33,0	lt. GR-Beschluss vom 12.04.2021
2/0040002/02658	Bergholzweg / Fahrbahn Fläche 91,92 m², Oberfläche Schotter,	10,0	33,0	lt. GR-Beschluss vom 12.04.2021
2/0040002/02660	Windhagerweg / Fahrbahn Fläche 1.772,76 m², Oberfläche Schc	10,0	33,0	lt. GR-Beschluss vom 12.04.2021
2/0040002/02661	Thauringerweg / Fahrbahn Fläche 1.939,53 m², Oberfläche Schc	10,0	33,0	lt. GR-Beschluss vom 12.04.2021
2/0040002/02662	Thauringerweg / Fahrbahn Fläche 9,03 m², Oberfläche Schotter,	10,0	33,0	lt. GR-Beschluss vom 12.04.2021
2/0040002/02665	Schroffingerfelder / Fahrbahn Fläche 475,71 m², Oberfläche Erd	10,0	33,0	lt. GR-Beschluss vom 12.04.2021
2/0040002/02666	Schauelfhofweg / Fahrbahn Fläche 1.766,40 m², Oberfläche Sch	10,0	33,0	lt. GR-Beschluss vom 12.04.2021
2/0040002/02682	Schnabelfeld / Fahrbahn Fläche 818,52 m², Oberfläche Erdweg,	10,0	33,0	lt. GR-Beschluss vom 12.04.2021
2/0040002/02683	Kapellenweg / Fahrbahn Fläche 716,94 m², Oberfläche Erdweg,	10,0	33,0	lt. GR-Beschluss vom 12.04.2021
2/0040002/02685	Edelwiesen / Fahrbahn Fläche 334,47 m², Oberfläche Erdweg, Z	10,0	33,0	lt. GR-Beschluss vom 12.04.2021
2/0040002/02686	Sonnleitenweg / Fahrbahn Fläche 1.210,86 m², Oberfläche Schc	10,0	33,0	lt. GR-Beschluss vom 12.04.2021
2/0040002/02688	Zeilingenweg / Fahrbahn Fläche 425,55 m², Oberfläche Schotter,	10,0	33,0	lt. GR-Beschluss vom 12.04.2021
2/0040002/02690	Zeilingenweg / Fahrbahn Fläche 4,35 m², Oberfläche Schotter, Zi	10,0	33,0	lt. GR-Beschluss vom 12.04.2021
2/0040002/02692	Schauelfhofweg / Fahrbahn Fläche 2.278,80 m², Oberfläche Erd	10,0	33,0	lt. GR-Beschluss vom 12.04.2021
2/0040002/02693	Bergholzweg / Fahrbahn Fläche 609,99 m², Oberfläche Erdweg,	10,0	33,0	lt. GR-Beschluss vom 12.04.2021
2/0040002/02695	Mühlgrabenweg / Fahrbahn Fläche 738,69 m², Oberfläche Erdw	10,0	33,0	lt. GR-Beschluss vom 12.04.2021
2/0040002/02696	Stiedlweg / Fahrbahn Fläche 394,23 m², Oberfläche Schotter, Zi	10,0	33,0	lt. GR-Beschluss vom 12.04.2021
2/0040002/02698	Hofstadtacker / Fahrbahn Fläche 797,13 m², Oberfläche Erdweg	10,0	33,0	lt. GR-Beschluss vom 12.04.2021
2/0040002/02699	Weg Weigl Josef / Fahrbahn Fläche 271,47 m², Oberfläche Erdw	10,0	33,0	lt. GR-Beschluss vom 12.04.2021
2/0040002/02700	Weg Weigl Josef / Fahrbahn Fläche 159,03 m², Oberfläche Erdw	10,0	33,0	lt. GR-Beschluss vom 12.04.2021
2/0040002/02701	Bergholz / Fahrbahn Fläche 251,10 m², Oberfläche Erdweg, Zus	10,0	33,0	lt. GR-Beschluss vom 12.04.2021
2/0040002/02703	Großotten / Parkstreifen Fläche 147,18 m², Oberfläche Schotter,	10,0	33,0	lt. GR-Beschluss vom 12.04.2021
2/0040002/02706	Sonnenplatz / Fahrbahn Fläche 720,36 m², Oberfläche Schotter,	10,0	33,0	lt. GR-Beschluss vom 12.04.2021
2/0040002/02713	kein Name / Fahrbahn Fläche 1.220,35 m², Oberfläche Erdweg,	10,0	33,0	lt. GR-Beschluss vom 12.04.2021
2/0040002/02714	kein Name / Fahrbahn Fläche 91,40 m², Oberfläche Erdweg, Zus	10,0	33,0	lt. GR-Beschluss vom 12.04.2021
2/0040002/02719	Friedreichs / Fahrbahn Fläche 97,84 m², Oberfläche Schotter, Zi	10,0	33,0	lt. GR-Beschluss vom 12.04.2021
2/0040002/02730	Großotten / Fahrbahn Fläche 108,92 m², Oberfläche Schotter, Zi	10,0	33,0	lt. GR-Beschluss vom 12.04.2021

Konto	Bezeichnung	Nutzungsdauer lt. VRV	Abweichende Nutzungsdauer	Begründung
2/0040002/02731	Güterwege	10,0	33,0	lt. GR-Beschluss vom 12.04.2021
3/0350002/00001	Elektrotankstellen Großschönau	20,0	10,0	10 Jahre Afa bei E-Tankstellen
3/0350002/00002	KT Elektrotankstellen Großschönau 2023	20,0	9,5	10 Jahre Afa bei E-Tankstellen
3/0450001/00474	ABA BA03 Großschönau Baukosten	50,0	40,0	lt. NÖLRG WA4
3/0450001/00476	ABA BA04 Siedlungsgebiet Baukosten	50,0	40,0	lt. NÖLRG WA4
3/0450001/00479	ABA BA05 Engenstein-Mistelbach Baukosten	50,0	40,0	lt. NÖLRG WA4
3/0450001/00481	ABA BA06 GO-Rf-Th. Baukosten	50,0	40,0	lt. NÖLRG WA4
3/0450001/00483	ABA BA07 SP Baukosten	50,0	40,0	lt. NÖLRG WA4
3/0450001/01322	ABA BA03 KT Baukosten	50,0	40,0	lt. NÖLRG WA4
3/0450001/01323	ABA BA03 Investzuschuss	50,0	40,0	lt. NÖLRG WA4
3/0450001/01324	ABA BA04 KT Baukosten	50,0	40,0	lt. NÖLRG WA4
3/0450001/01325	ABA BA04 Investzuschuss	50,0	40,0	lt. NÖLRG WA4
3/0450001/01326	ABA BA04 Investzuschuss Bund	50,0	40,0	lt. NÖLRG WA4
3/0450001/01327	ABA BA05 KT Baukosten	50,0	40,0	lt. NÖLRG WA4
3/0450001/01328	ABA BA05 Investzuschuss	50,0	40,0	lt. NÖLRG WA4
3/0450001/01329	ABA BA06 KT Baukosten	50,0	40,0	lt. NÖLRG WA4
3/0450001/01330	ABA BA06 Investzuschuss	50,0	40,0	lt. NÖLRG WA4
3/0450001/01331	ABA BA07 KT Baukosten	50,0	40,0	lt. NÖLRG WA4
3/0460001/00461	WVA Hochbehälter I	33,0	25,0	lt. NÖLRG WA4
3/0460003/00460	WVA Quellfassung	33,0	25,0	lt. NÖLRG WA4
3/0460003/00462	WVA Tiefenbohrung und Quelle	33,0	25,0	lt. NÖLRG WA4

MFP - Ergebnishaushalt Gesamt 1. Ebene
- interne Vergütungen enthalten

MVAG	Mittelverwendungs- und -aufbringungsgruppen (1. Ebene)	VA 2026	Plan 2027	Plan 2028	Plan 2029	Plan 2030
211	Erträge aus der operativen Verwaltungstätigkeit	2.270.400,00	2.295.100,00	2.347.100,00	2.399.100,00	2.451.000,00
212	Erträge aus Transfers	754.000,00	548.800,00	414.400,00	396.400,00	394.000,00
213	Finanzerträge					
21	Summe Erträge	3.024.400,00	2.843.900,00	2.761.500,00	2.795.500,00	2.845.000,00
221	Personalaufwand	690.100,00	701.100,00	712.600,00	722.600,00	734.600,00
222	Sachaufwand	1.437.800,00	1.319.000,00	1.298.400,00	1.299.500,00	1.294.300,00
223	Transferaufwand	1.047.600,00	1.057.600,00	1.103.400,00	1.154.100,00	1.208.800,00
224	Finanzaufwand	65.000,00	56.000,00	53.300,00	47.800,00	47.800,00
22	Summe Aufwendungen	3.240.500,00	3.133.700,00	3.167.700,00	3.224.000,00	3.285.500,00
SA0	Saldo (0) Nettoergebnis (21 - 22)	-216.100,00	-289.800,00	-406.200,00	-428.500,00	-440.500,00
230	Entnahmen von Haushaltsrücklagen					
240	Zuweisungen an Haushaltsrücklagen					
SA01	Saldo (01) Haushaltsrücklagen (230 - 240)	0,00	0,00	0,00	0,00	0,00
SA00	Saldo (00) Nettoergebnis nach Haushaltsrücklagen (Saldo 0 + Saldo 01)	-216.100,00	-289.800,00	-406.200,00	-428.500,00	-440.500,00

MFP - Finanzierungshaushalt Gesamt 1. Ebene
- interne Vergütungen enthalten

MVAG	Mittelverwendungs- und -aufbringungsgruppen (1. Ebene)	VA 2026	Plan 2027	Plan 2028	Plan 2029	Plan 2030
OPERATIVE GEBARUNG						
311	Einzahlungen aus operativer Verwaltungstätigkeit	2.260.400,00	2.295.100,00	2.347.100,00	2.399.100,00	2.451.000,00
312	Einzahlungen aus Transfers	624.400,00	419.200,00	290.300,00	272.300,00	270.300,00
313	Einzahlungen aus Finanzerträgen					
31	Summe Einzahlungen operative Gebarung	2.884.800,00	2.714.300,00	2.637.400,00	2.671.400,00	2.721.300,00
321	Auszahlungen aus Personalaufwand	690.100,00	701.100,00	712.600,00	722.600,00	734.600,00
322	Auszahlungen aus Sachaufwand	794.500,00	740.200,00	739.200,00	741.700,00	738.200,00
323	Auszahlungen aus Transfers	1.034.600,00	1.054.600,00	1.100.400,00	1.151.100,00	1.205.800,00
324	Auszahlungen aus Finanzaufwand	65.000,00	56.000,00	53.300,00	47.800,00	47.800,00
32	Summe Auszahlungen operative Gebarung	2.584.200,00	2.551.900,00	2.605.500,00	2.663.200,00	2.726.400,00
SA1	Saldo (1) Geldfluss aus der operativen Gebarung (31 – 32)	300.600,00	162.400,00	31.900,00	8.200,00	-5.100,00
INVESTIVE GEBARUNG						
331	Einzahlungen aus der Investitionstätigkeit	100,00	100,00	100,00	100,00	100,00
332	Einzahlungen aus der Rückzahlung von Darlehen sowie gewährten Vorschüssen					
333	Einzahlungen aus Kapitaltransfers	148.400,00	86.900,00	86.900,00	86.900,00	86.900,00
33	Summe Einzahlungen investive Gebarung	148.500,00	87.000,00	87.000,00	87.000,00	87.000,00
341	Auszahlungen aus der Investitionstätigkeit	338.100,00	7.600,00	7.600,00	7.600,00	7.600,00
342	Auszahlungen aus der Gewährung von Darlehen sowie gewährten Vorschüssen					
343	Auszahlungen aus Kapitaltransfers	13.000,00	3.000,00	3.000,00	3.000,00	3.000,00
34	Summe Auszahlungen investive Gebarung	351.100,00	10.600,00	10.600,00	10.600,00	10.600,00
SA2	Saldo (2) Geldfluss aus der investiven Gebarung (33 – 34)	-202.600,00	76.400,00	76.400,00	76.400,00	76.400,00
SA3	Saldo (3) Nettofinanzierungssaldo (Saldo 1 + Saldo 2)	98.000,00	238.800,00	108.300,00	84.600,00	71.300,00

MVAG	Mittelverwendungs- und -aufbringungsgruppen (1. Ebene)	VA 2026	Plan 2027	Plan 2028	Plan 2029	Plan 2030
FINANZIERUNGSTÄTIGKEIT						
351	Einzahlungen aus der Aufnahme von Finanzschulden	323.700,00				
353	Einzahlungen infolge eines Kapitaltausches bei derivativen Finanzinstrumenten mit Grundgeschäft					
355	Einzahlungen aus dem Abgang von Finanzinstrumenten					
35	Summe Einzahlungen aus der Finanzierungstätigkeit	323.700,00	0,00	0,00	0,00	0,00
361	Auszahlungen aus der Tilgung von Finanzschulden	354.100,00	352.500,00	152.500,00	136.000,00	145.000,00
363	Auszahlungen infolge eines Kapitaltausches bei derivativen Finanzinstrumenten mit Grundgeschäft					
365	Auszahlungen für den Erwerb von Finanzinstrumenten					
36	Summe Auszahlungen aus der Finanzierungstätigkeit	354.100,00	352.500,00	152.500,00	136.000,00	145.000,00
SA4	Saldo (4) Geldfluss aus der Finanzierungstätigkeit (35 – 36)	-30.400,00	-352.500,00	-152.500,00	-136.000,00	-145.000,00
SA5	Saldo (5) Geldfluss aus der voranschlagswirksamen Gebarung (Saldo 3 + Saldo 4)	67.600,00	-113.700,00	-44.200,00	-51.400,00	-73.700,00

MFP - Ergebnishaushalt Gesamt 1. und 2. Ebene
- interne Vergütungen enthalten

MVAG	Mittelverwendungs- und aufbringungsgruppen (1. und 2. Ebene)	VA 2026	Plan 2027	Plan 2028	Plan 2029	Plan 2030
211	Erträge aus der operativen Verwaltungstätigkeit	2.270.400,00	2.295.100,00	2.347.100,00	2.399.100,00	2.451.000,00
2111	Erträge aus eigenen Abgaben	412.100,00	395.800,00	395.800,00	395.800,00	395.800,00
2112	Erträge aus Ertragsanteilen	1.301.000,00	1.350.000,00	1.400.000,00	1.450.000,00	1.500.000,00
2113	Erträge aus Gebühren	277.000,00	279.000,00	281.000,00	283.000,00	285.000,00
2114	Erträge aus Leistungen	200.000,00	200.000,00	200.000,00	200.000,00	200.000,00
2115	Erträge aus Besitz und wirtschaftlicher Tätigkeit	59.300,00	59.300,00	59.300,00	59.300,00	59.300,00
2116	Erträge aus Veräußerung und sonstige Erträge	21.000,00	11.000,00	11.000,00	11.000,00	10.900,00
2117	Nicht finanzierungswirksame operative Erträge					
212	Erträge aus Transfers	754.000,00	548.800,00	414.400,00	396.400,00	394.000,00
2121	Transferertrag von Trägern des öffentlichen Rechts	623.900,00	418.700,00	289.800,00	271.800,00	269.800,00
2122	Transferertrag von Beteiligungen					
2123	Transferertrag von Unternehmen (mit Finanzunternehmen)					
2124	Transferertrag von Haushalten und Organisationen ohne Erwerbscharakter	500,00	500,00	500,00	500,00	500,00
2125	Transferertrag vom Ausland					
2126	Investitions- und Tilgungszuschüsse zwischen Unternehmungen und Betrieben der Gebietskörperschaft und der Gebietskörperschaft					
2127	Nicht finanzierungswirksamer Transferertrag	129.600,00	129.600,00	124.100,00	124.100,00	123.700,00
213	Finanzerträge	0,00	0,00	0,00	0,00	0,00
2131	Erträge aus Zinsen					
2132	Erträge aus Zinsen aus derivativen Finanzinstrumenten mit und ohne Grundgeschäft					
2133	Erträge aus Gewinnentnahmen von marktbestimmten Betrieben					
2134	Sonstige Finanzerträge					
2135	Erträge aus Dividenden/Gewinnausschüttungen					
2136	Sonstige nicht finanzierungswirksame Finanzerträge					
21	Summe Erträge	3.024.400,00	2.843.900,00	2.761.500,00	2.795.500,00	2.845.000,00
221	Personalaufwand	690.100,00	701.100,00	712.600,00	722.600,00	734.600,00
2211	Personalaufwand (Bezüge, Nebengebühren, Mehrleistungen)	538.600,00	545.600,00	553.600,00	560.600,00	568.600,00
2212	Gesetzlicher und freiwilliger Sozialaufwand	149.500,00	153.500,00	157.000,00	160.000,00	164.000,00
2213	Sonstiger Personalaufwand	2.000,00	2.000,00	2.000,00	2.000,00	2.000,00
2214	Nicht finanzierungswirksamer Personalaufwand					
222	Sachaufwand	1.437.800,00	1.319.000,00	1.298.400,00	1.299.500,00	1.294.300,00
2221	Gebrauchs- und Verbrauchsgüter, Handelswaren	99.900,00	99.600,00	99.600,00	100.100,00	100.100,00
2222	Verwaltungs- und Betriebsaufwand	150.200,00	135.200,00	135.200,00	135.200,00	130.200,00

Voranschlag 2026 (Plan 2027 - 2030)

Marktgemeinde Großschönau

MFP - Ergebnishaushalt Gesamt 1. und 2. Ebene - interne Vergütungen enthalten

MVAG	Mittelverwendungs- und aufbringungsgruppen (1. und 2. Ebene)	VA 2026	Plan 2027	Plan 2028	Plan 2029	Plan 2030
2223	Leasing- und Mietaufwand	4.600,00	4.600,00	4.600,00	4.600,00	4.600,00
2224	Instandhaltung	104.200,00	74.700,00	74.700,00	74.700,00	74.200,00
2225	Sonstiger Sachaufwand	445.600,00	426.100,00	425.100,00	427.100,00	429.100,00
2226	Nicht finanzierungswirksamer Sachaufwand	633.300,00	578.800,00	559.200,00	557.800,00	556.100,00
223	Transferaufwand	1.047.600,00	1.057.600,00	1.103.400,00	1.154.100,00	1.208.800,00
2231	Transferaufwand an Träger des öffentlichen Rechts	971.700,00	1.006.600,00	1.053.200,00	1.103.800,00	1.158.400,00
2232	Transferaufwand an Beteiligungen					
2233	Transferaufwand an Unternehmen (mit Finanzunternehmen)	16.600,00	16.700,00	16.800,00	16.900,00	17.000,00
2234	Transferaufwand an Haushalte und Organisationen ohne Erwerbscharakter	59.300,00	34.300,00	33.400,00	33.400,00	33.400,00
2235	Transferaufwand an das Ausland					
2236	Investitions- und Tilgungszuschüsse zwischen Unternehmungen und Betrieben der Gebietskörperschaft und der Gebietskörperschaft					
2237	Nicht finanzierungswirksamer Transferaufwand					
224	Finanzaufwand	65.000,00	56.000,00	53.300,00	47.800,00	47.800,00
2241	Aufwendungen für Zinsen	61.500,00	52.500,00	49.800,00	44.300,00	44.300,00
2242	Zinsen und sonstige Aufwendungen aus derivativen Finanzinstrumenten mit und ohne Grundgeschäft					
2243	Gewinnentnahmen von Unternehmungen und marktbestimmten Betrieben der Gebietskörperschaft (innerhalb der Gebietskörperschaft)					
2244	Sonstiger Finanzaufwand	3.500,00	3.500,00	3.500,00	3.500,00	3.500,00
2245	Nicht finanzierungswirksamer Finanzaufwand					
22	Summe Aufwendungen	3.240.500,00	3.133.700,00	3.167.700,00	3.224.000,00	3.285.500,00
SA0	Saldo (0) Nettoergebnis (21 - 22)	-216.100,00	-289.800,00	-406.200,00	-428.500,00	-440.500,00
230	Entnahmen von Haushaltsrücklagen	0,00	0,00	0,00	0,00	0,00
2301	Entnahmen von Haushaltsrücklagen					
240	Zuweisungen an Haushaltsrücklagen	0,00	0,00	0,00	0,00	0,00
2401	Zuweisungen an Haushaltsrücklagen					
SA01	Saldo (01) Haushaltsrücklagen (230 - 240)	0,00	0,00	0,00	0,00	0,00
SA00	Saldo (00) Nettoergebnis nach Haushaltsrücklagen (Saldo 0 + Saldo 01)	-216.100,00	-289.800,00	-406.200,00	-428.500,00	-440.500,00

MFP - Finanzierungshaushalt Gesamt 1. und 2. Ebene
- interne Vergütungen enthalten

MVAG	Mittelverwendungs- und aufbringungsgruppen (1. und 2. Ebene)	VA 2026	Plan 2027	Plan 2028	Plan 2029	Plan 2030
311	Einzahlungen aus operativer Verwaltungstätigkeit	2.260.400,00	2.295.100,00	2.347.100,00	2.399.100,00	2.451.000,00
3111	Einzahlungen aus eigenen Abgaben	412.100,00	395.800,00	395.800,00	395.800,00	395.800,00
3112	Einzahlungen aus Ertragsanteilen	1.301.000,00	1.350.000,00	1.400.000,00	1.450.000,00	1.500.000,00
3113	Einzahlungen aus Gebühren	277.000,00	279.000,00	281.000,00	283.000,00	285.000,00
3114	Einzahlungen aus Leistungen	200.000,00	200.000,00	200.000,00	200.000,00	200.000,00
3115	Einzahlungen aus Besitz und wirtschaftlicher Tätigkeit	59.300,00	59.300,00	59.300,00	59.300,00	59.300,00
3116	Einzahlungen aus Veräußerung von geringwertigen Wirtschaftsgütern (GWG) und sonstige Einzahlungen	11.000,00	11.000,00	11.000,00	11.000,00	10.900,00
312	Einzahlungen aus Transfers	624.400,00	419.200,00	290.300,00	272.300,00	270.300,00
3121	Transferzahlungen von Trägern des öffentlichen Rechts	623.900,00	418.700,00	289.800,00	271.800,00	269.800,00
3122	Transferzahlungen von Beteiligungen					
3123	Transferzahlungen von Unternehmen (inkl. Finanzunternehmen)					
3124	Transferzahlungen von Haushalten und Organisationen ohne Erwerbscharakter	500,00	500,00	500,00	500,00	500,00
3125	Transferzahlungen vom Ausland					
3126	Investitions- und Tilgungszuschüsse zwischen Unternehmungen und Betrieben der Gebietskörperschaft und der Gebietskörperschaft					
313	Einzahlungen aus Finanzerträgen	0,00	0,00	0,00	0,00	0,00
3131	Einzahlungen aus Zinserträgen					
3132	Einzahlungen aus Zinsen aus derivativen Finanzinstrumenten mit und ohne Grundgeschäft					
3133	Einzahlungen aus Gewinnentnahmen von marktbestimmten Betrieben					
3134	Sonstige Einzahlungen aus Finanzerträgen					
3135	Einzahlungen aus Dividenden/Gewinnausschüttungen					
31	Summe Einzahlungen operative Gebarung	2.884.800,00	2.714.300,00	2.637.400,00	2.671.400,00	2.721.300,00
321	Auszahlungen aus Personalaufwand	690.100,00	701.100,00	712.600,00	722.600,00	734.600,00
3211	Auszahlungen für Personalaufwand (Bezüge, Nebengebühren, und Mehrleistungsvergütungen)	538.600,00	545.600,00	553.600,00	560.600,00	568.600,00
3212	Auszahlungen für gesetzliche und freiwillige Sozialaufwendungen	149.500,00	153.500,00	157.000,00	160.000,00	164.000,00
3213	Auszahlungen aus sonstigem Personalaufwand	2.000,00	2.000,00	2.000,00	2.000,00	2.000,00
322	Auszahlungen aus Sachaufwand	794.500,00	740.200,00	739.200,00	741.700,00	738.200,00
3221	Auszahlungen für Gebrauchs- und Verbrauchsgüter, Handelswaren	99.900,00	99.600,00	99.600,00	100.100,00	100.100,00
3222	Auszahlungen für Verwaltungs- und Betriebsaufwand	150.200,00	135.200,00	135.200,00	135.200,00	130.200,00
3223	Auszahlungen für Leasing- und Mietaufwand	4.600,00	4.600,00	4.600,00	4.600,00	4.600,00
3224	Auszahlungen für Instandhaltung	104.200,00	74.700,00	74.700,00	74.700,00	74.200,00
3225	Sonstige Auszahlungen aus Sachaufwand	435.600,00	426.100,00	425.100,00	427.100,00	429.100,00
3226	Auszahlungen aus der Inanspruchnahme von Haftungen					

MVAG	Mittelverwendungs- und aufbringungsgruppen (1. und 2. Ebene)	VA 2026	Plan 2027	Plan 2028	Plan 2029	Plan 2030
323	Auszahlungen aus Transfers	1.034.600,00	1.054.600,00	1.100.400,00	1.151.100,00	1.205.800,00
3231	Transferzahlungen an Träger des öffentlichen Rechts	971.700,00	1.006.600,00	1.053.200,00	1.103.800,00	1.158.400,00
3232	Transferzahlungen an Beteiligungen					
3233	Transferzahlungen an Unternehmen (inkl. Finanzunternehmen)	16.600,00	16.700,00	16.800,00	16.900,00	17.000,00
3234	Transferzahlungen an Haushalte und Organisationen ohne Erwerbscharakter	46.300,00	31.300,00	30.400,00	30.400,00	30.400,00
3235	Transferzahlungen an das Ausland					
3236	Investitions- und Tilgungszuschüsse zwischen Unternehmungen und Betrieben der Gebietskörperschaft und der Gebietskörperschaft					
324	Auszahlungen aus Finanzaufwand	65.000,00	56.000,00	53.300,00	47.800,00	47.800,00
3241	Auszahlungen für Zinsen	61.500,00	52.500,00	49.800,00	44.300,00	44.300,00
3242	Auszahlungen für Zinsen aus derivativen Finanzinstrumenten mit und ohne Grundgeschäft					
3243	Auszahlungen aus Gewinnentnahmen von marktbestimmten Betrieben					
3244	Sonstige Auszahlungen aus Finanzaufwendungen	3.500,00	3.500,00	3.500,00	3.500,00	3.500,00
32	Summe Auszahlungen operative Gebarung	2.584.200,00	2.551.900,00	2.605.500,00	2.663.200,00	2.726.400,00
SA1	Saldo (1) Geldfluss aus der operativen Gebarung (31 – 32)	300.600,00	162.400,00	31.900,00	8.200,00	-5.100,00
331	Einzahlungen aus der Investitionstätigkeit	100,00	100,00	100,00	100,00	100,00
3311	Einzahlungen aus der Veräußerung von immateriellem Vermögen					
3312	Einzahlungen aus der Veräußerung von Grundstücken und Grundstückeinrichtungen	100,00	100,00	100,00	100,00	100,00
3313	Einzahlungen aus der Veräußerung von Gebäuden und Bauten					
3314	Einzahlungen aus der Veräußerung von technischen Anlagen, Fahrzeugen und Maschinen					
3315	Einzahlungen aus der Veräußerung von Amts-, Betriebs- und Geschäftsausstattung					
3316	Einzahlungen aus der Veräußerung von Kulturgütern					
3317	Einzahlungen aus der Veräußerung von Beteiligungen					
3318	Einzahlungen aus der Veräußerung von kofinanzierten Schutzbauten					
332	Einzahlungen aus der Rückzahlung von Darlehen sowie gewährten Vorschüssen	0,00	0,00	0,00	0,00	0,00
3321	Einzahlungen aus Darlehen an Träger des öffentlichen Rechts					
3322	Einzahlungen aus Darlehen an Beteiligungen					
3323	Einzahlungen aus Darlehen an Unternehmen und Haushalte					
3325	Einzahlungen aus Vorschüssen und Anzahlungen					
333	Einzahlungen aus Kapitaltransfers	148.400,00	86.900,00	86.900,00	86.900,00	86.900,00
3331	Kapitaltransferzahlungen von Trägern des öffentlichen Rechts	140.300,00	78.800,00	78.800,00	78.800,00	78.800,00
3332	Kapitaltransferzahlungen von Beteiligungen					
3333	Kapitaltransferzahlungen von Unternehmen					
3334	Kapitaltransferzahlungen von Haushalten und Organisationen ohne Erwerbscharakter	8.100,00	8.100,00	8.100,00	8.100,00	8.100,00

MVAG	Mittelverwendungs- und aufbringungsgruppen (1. und 2. Ebene)	VA 2026	Plan 2027	Plan 2028	Plan 2029	Plan 2030
3335	Kapitaltransferzahlungen vom Ausland					
33	Summe Einzahlungen investive Gebarung	148.500,00	87.000,00	87.000,00	87.000,00	87.000,00
341	Auszahlungen aus der Investitionstätigkeit	338.100,00	7.600,00	7.600,00	7.600,00	7.600,00
3411	Auszahlungen für den Erwerb von immateriellem Vermögen	7.000,00				
3412	Auszahlungen für den Erwerb von Grundstücken und Grundstückseinrichtungen	242.000,00				
3413	Auszahlungen für den Erwerb von Gebäuden und Bauten	80.000,00				
3414	Auszahlungen für den Erwerb von technischen Anlagen, Fahrzeugen und Maschinen	4.600,00	3.100,00	3.100,00	3.100,00	3.100,00
3415	Auszahlungen für den Erwerb von Amts-, Betriebs- und Geschäftsausstattung	4.500,00	4.500,00	4.500,00	4.500,00	4.500,00
3416	Auszahlungen für den Erwerb von Kulturgütern					
3417	Auszahlungen für den Erwerb von Beteiligungen					
3418	Auszahlungen für den Erwerb von kofinanzierten Schutzbauten					
342	Auszahlungen aus der Gewährung von Darlehen sowie gewährten Vorschüssen	0,00	0,00	0,00	0,00	0,00
3421	Auszahlungen von Darlehen an Träger des öffentlichen Rechts					
3422	Auszahlungen von Darlehen an Beteiligungen					
3423	Auszahlungen von Darlehen an Unternehmen und Haushalte					
3425	Auszahlungen von Vorschüssen und Anzahlungen					
343	Auszahlungen aus Kapitaltransfers	13.000,00	3.000,00	3.000,00	3.000,00	3.000,00
3431	Kapitaltransferzahlungen an Träger des öffentlichen Rechts					
3432	Kapitaltransferzahlungen an Beteiligungen					
3433	Kapitaltransferzahlungen an Unternehmen (Finanzunternehmen)					
3434	Kapitaltransferzahlungen an Haushalte und Organisationen ohne Erwerbscharakter	13.000,00	3.000,00	3.000,00	3.000,00	3.000,00
3435	Kapitaltransferzahlungen an das Ausland					
34	Summe Auszahlungen investive Gebarung	351.100,00	10.600,00	10.600,00	10.600,00	10.600,00
SA2	Saldo (2) Geldfluss aus der investiven Gebarung (33 – 34)	-202.600,00	76.400,00	76.400,00	76.400,00	76.400,00
SA3	Saldo (3) Nettofinanzierungssaldo (Saldo 1 + Saldo 2)	98.000,00	238.800,00	108.300,00	84.600,00	71.300,00
351	Einzahlungen aus der Aufnahme von Finanzschulden	323.700,00	0,00	0,00	0,00	0,00
3511	Einzahlungen aus empfangenen Darlehen von öffentlichen Körperschaften und Rechtsträgern					
3512	Einzahlungen aus empfangenen Darlehen von Beteiligungen					
3513	Einzahlungen aus empfangenen Darlehen von Unternehmen und privaten Haushalten					
3514	Einzahlungen aus Finanzschulden (Finanzunternehmen)	323.700,00				
3515	Einzahlungen aus Aufnahmen von Leasingverbindlichkeiten					
353	Einzahlungen infolge eines Kapitaltauschs bei derivativen Finanzinstrumenten mit Grundgeschäft	0,00	0,00	0,00	0,00	0,00

MVAG	Mittelverwendungs- und aufbringungsgruppen (1. und 2. Ebene)	VA 2026	Plan 2027	Plan 2028	Plan 2029	Plan 2030
3530	Einzahlungen infolge eines Kapitaltausches bei derivativen Finanzinstrumenten mit Grundgeschäft					
355	Einzahlungen aus dem Abgang von Finanzinstrumenten	0,00	0,00	0,00	0,00	0,00
3550	Einzahlungen aus dem Abgang von Finanzinstrumenten					
35	Summe Einzahlungen aus der Finanzierungstätigkeit	323.700,00	0,00	0,00	0,00	0,00
361	Auszahlungen aus der Tilgung von Finanzschulden	354.100,00	352.500,00	152.500,00	136.000,00	145.000,00
3611	Auszahlungen aus empfangenen Darlehen von öffentlichen Körperschaften und Rechtsträgern					
3612	Auszahlungen aus empfangenen Darlehen von Beteiligungen					
3613	Auszahlungen aus empfangenen Darlehen von Unternehmen und privaten Haushalten					
3614	Auszahlungen aus Finanzschulden	354.100,00	352.500,00	152.500,00	136.000,00	145.000,00
3615	Auszahlungen aus Rückzahlungen von Leasingverbindlichkeiten					
363	Auszahlungen infolge eines Kapitaltausches bei derivativen Finanzinstrumenten mit Grundgeschäft	0,00	0,00	0,00	0,00	0,00
3630	Auszahlungen infolge eines Kapitaltausches bei derivativen Finanzinstrumenten mit Grundgeschäft					
365	Auszahlungen für den Erwerb von Finanzinstrumenten	0,00	0,00	0,00	0,00	0,00
3650	Auszahlungen für den Erwerb von Finanzinstrumenten					
36	Summe Auszahlungen aus der Finanzierungstätigkeit	354.100,00	352.500,00	152.500,00	136.000,00	145.000,00
SA4	Saldo (4) Geldfluss aus der Finanzierungstätigkeit (35 – 36)	-30.400,00	-352.500,00	-152.500,00	-136.000,00	-145.000,00
SA5	Saldo (5) Geldfluss aus der voranschlagswirksamen Gebarung (Saldo 3 + Saldo 4)	67.600,00	-113.700,00	-44.200,00	-51.400,00	-73.700,00

MFP - Haushaltspotential (aufbauend auf der Ergebnisrechnung)

MVAG	Mittelverwendungs- und -aufbringungsgruppen	Mittelaufbringung	Mittelverwendung	Saldo
211	Erträge aus der operativen Verwaltungstätigkeit	2.270.400,00		
212	Erträge aus Transfers	754.000,00		
213	Finanzerträge			
Summe Erträge (SU 21)		3.024.400,00		
2117	Nicht finanzierungswirksame operative Erträge (Auflösung von Rückstellungen und Aktivierte Eigenleistungen)			
2127	Nicht finanzierungswirksamer Transferertrag (Auflösung von Investitionszuschüssen)	-129.600,00		
2136	Sonstige nicht finanzierungswirksame Finanzerträge (Auflösung von RS Bewertung von Beteiligungen und aktiven Finanzinstrumenten)			
Nicht finanzwirksame Erträge		-129.600,00		
Finanzwirksame Erträge		2.894.800,00		
221	Personalaufwand		690.100,00	
222	Sachaufwand		1.437.800,00	
223	Transferaufwand		1.047.600,00	
224	Finanzaufwand		65.000,00	
Summe Aufwendungen (SU 22)			3.240.500,00	
2214	Nicht finanzierungswirksamer Personalaufwand (Dotierung RS für Abfertigungen, Jubiläum u. nicht konsumierte Urlaube)			
2226	Nicht finanzierungswirksamer Sachaufwand (inkl. Abschreibungen, Dotierung von RS Prozess, ausstehende Rechnungen)		-633.300,00	
2237	Nicht finanzierungswirksamer Transferaufwand (Dotierungen von RS f. Pensionen)			
2245	Nicht finanzierungswirksamer Finanzaufwand (Wertberichtigungen zu Finanzinstrumenten, Aufwendungen aus der Bewertung von Beteiligungen)			
Nicht finanzwirksame Aufwendungen			-633.300,00	
Finanzwirksame Aufwendungen			2.607.200,00	
Finanzwirksames Ergebnis		2.894.800,00	2.607.200,00	287.600,00

MVAG	Mittelverwendungs- und -aufbringungsgruppen	Mittelaufbringung	Mittelverwendung	Saldo
332	Einzahlungen aus der Rückzahlung von Darlehen sowie gewährten Vorschüssen (ohne 332x mit Projektcode - Anzahlungen)			
1141	Vorräte (- Veränderung)			
1142	Gegebene Anzahlungen auf Vorräte (- Veränderung)			
1540	Passive Rechnungsabgrenzung			
	Einzahlungen der Kontengruppe 000-089, die keinem Projekt mit Projektcode 1 zugeordnet sind	100,00		
	Einzahlungen der Kontengruppe 30, die keinem Projekt mit Projektcode 1 zugeordnet sind	86.900,00		
	- Erträge der Kontogruppe 80 mit Projektcode 1			
2301	Entnahmen von Rücklagen endfälliger Darlehen (Kontengruppe 893)			
Jährliche wiederkehrende Einzahlungen		87.000,00		
36	Auszahlungen aus der Finanzierungstätigkeit (ohne Projektcode 1)		184.100,00	
2401	Zuweisung an Rücklagen endfälliger Darlehen (Kontengruppe 793)			
342	Auszahlungen aus der Gewährung von Darlehen sowie gewährten Vorschüssen (ohne 342x mit Projektcode - Anzahlungen)			
1141	Vorräte (+ Veränderung)			
1142	Gegebene Anzahlungen auf Vorräte (+ Veränderung)			
1170	Aktive Rechnungsabgrenzung			
	Auszahlungen (Investitionen) der Kontengruppe 000-083, die keinem Projekt mit Projektcode 1 zugeordnet sind		16.100,00	
Jährliche wiederkehrende Auszahlungen			200.200,00	
	Kontengruppe 871, KT der Ergebnisrechnung, mit Projektcode (BZ)	-164.400,00		
Summe Kapitaltransfers der Ergebnisrechnung		-164.400,00		
H1 Jährliches Haushaltspotential (Eigenmittel)		2.817.400,00	2.807.400,00	10.000,00
H4VJ Haushaltspotential Vorjahr (Endbestand HP-RL Vorjahr, Konto 935077 = AB)				0,00
H2 verfügbares Haushaltspotential (Eigenmittel)				10.000,00

MVAG	Mittelverwendungs- und -aufbringungsgruppen	Mittelaufbringung	Mittelverwendung	Saldo
Information 1 - Berechnung der tatsächlichen Liquidität				
im verfügbaren Haushaltspotential enthaltene Bedarfszuweisungen zur Liquiditätssteigerung aus Kontogruppe 871, KT der Ergebnisrechnung ohne Projektcode		160.000,00		
tatsächlicher Liquiditätsbedarf ohne Rücklagenauflösung (Abgang)		-150.000,00		
2401	Zuweisungen an Haushaltsrücklagen (Kontengruppe 794)			
2401	Zuweisungen an Haushaltsrücklagen (Kontengruppe 795)			
Jährliche Aufwände für Rücklagen			0,00	
2301	Entnahmen von Haushaltsrücklagen (Kontengruppe 894)			
2301	Entnahmen von Haushaltsrücklagen (Kontengruppe 895)			
Jährliche RL-Erträge f. Investitionen (finanzw.)		0,00		
H3 verfügbares Haushaltspotential (Eigenmittel) nach finanzwirksamen Rücklagen		10.000,00	0,00	10.000,00
- Zuweisungen und Umbuchungen an investive Vorhaben			10.000,00	-10.000,00
+ Rückführungen und Umbuchungen von investiven Vorhaben				0,00
H4 kumuliertes Haushaltspotential (Eigenmittel) Endbestand		10.000,00	10.000,00	0,00

MVAG	Mittelverwendungs- und -aufbringungsgruppen	Mittelaufbringung	Mittelverwendung	Saldo
211	Erträge aus der operativen Verwaltungstätigkeit	2.295.100,00		
212	Erträge aus Transfers	548.800,00		
213	Finanzerträge			
Summe Erträge (SU 21)		2.843.900,00		
2117	Nicht finanzierungswirksame operative Erträge (Auflösung von Rückstellungen und Aktivierte Eigenleistungen)			
2127	Nicht finanzierungswirksamer Transferertrag (Auflösung von Investitionszuschüssen)	-129.600,00		
2136	Sonstige nicht finanzierungswirksame Finanzerträge (Auflösung von RS Bewertung von Beteiligungen und aktiven Finanzinstrumenten)			
Nicht finanzwirksame Erträge		-129.600,00		
Finanzwirksame Erträge		2.714.300,00		
221	Personalaufwand		701.100,00	
222	Sachaufwand		1.319.000,00	
223	Transferaufwand		1.057.600,00	
224	Finanzaufwand		56.000,00	
Summe Aufwendungen (SU 22)			3.133.700,00	
2214	Nicht finanzierungswirksamer Personalaufwand (Dotierung RS für Abfertigungen, Jubiläum u. nicht konsumierte Urlaube)			
2226	Nicht finanzierungswirksamer Sachaufwand (inkl. Abschreibungen, Dotierung von RS Prozess, ausstehende Rechnungen)		-578.800,00	
2237	Nicht finanzierungswirksamer Transferaufwand (Dotierungen von RS f. Pensionen)			
2245	Nicht finanzierungswirksamer Finanzaufwand (Wertberichtigungen zu Finanzinstrumenten, Aufwendungen aus der Bewertung von Beteiligungen)			
Nicht finanzwirksame Aufwendungen			-578.800,00	
Finanzwirksame Aufwendungen			2.554.900,00	
Finanzwirksames Ergebnis		2.714.300,00	2.554.900,00	159.400,00

MVAG	Mittelverwendungs- und -aufbringungsgruppen	Mittelaufbringung	Mittelverwendung	Saldo
332	Einzahlungen aus der Rückzahlung von Darlehen sowie gewährten Vorschüssen (ohne 332x mit Projektcode - Anzahlungen)			
1141	Vorräte (- Veränderung)			
1142	Gegebene Anzahlungen auf Vorräte (- Veränderung)			
1540	Passive Rechnungsabgrenzung			
	Einzahlungen der Kontengruppe 000-089, die keinem Projekt mit Projektcode 1 zugeordnet sind	100,00		
	Einzahlungen der Kontengruppe 30, die keinem Projekt mit Projektcode 1 zugeordnet sind	86.900,00		
	- Erträge der Kontogruppe 80 mit Projektcode 1			
2301	Entnahmen von Rücklagen endfälliger Darlehen (Kontengruppe 893)			
Jährliche wiederkehrende Einzahlungen		87.000,00		
36	Auszahlungen aus der Finanzierungstätigkeit (ohne Projektcode 1)		352.500,00	
2401	Zuweisung an Rücklagen endfälliger Darlehen (Kontengruppe 793)			
342	Auszahlungen aus der Gewährung von Darlehen sowie gewährten Vorschüssen (ohne 342x mit Projektcode - Anzahlungen)			
1141	Vorräte (+ Veränderung)			
1142	Gegebene Anzahlungen auf Vorräte (+ Veränderung)			
1170	Aktive Rechnungsabgrenzung			
	Auszahlungen (Investitionen) der Kontengruppe 000-083, die keinem Projekt mit Projektcode 1 zugeordnet sind		7.600,00	
Jährliche wiederkehrende Auszahlungen			360.100,00	
	Kontengruppe 871, KT der Ergebnisrechnung, mit Projektcode (BZ)			
Summe Kapitaltransfers der Ergebnisrechnung		0,00		
H1 Jährliches Haushaltspotential (Eigenmittel)		2.801.300,00	2.915.000,00	-113.700,00
H4VJ Haushaltspotential Vorjahr (Endbestand HP-RL Vorjahr, Konto 935077 = AB)				0,00
H2 verfügbares Haushaltspotential (Eigenmittel)				-113.700,00

MVAG	Mittelverwendungs- und -aufbringungsgruppen	Mittelaufbringung	Mittelverwendung	Saldo
Information 1 - Berechnung der tatsächlichen Liquidität				
im verfügbaren Haushaltspotential enthaltene Bedarfszuweisungen zur Liquiditätssteigerung aus Kontogruppe 871, KT der Ergebnisrechnung ohne Projektcode				
tatsächlicher Liquiditätsbedarf ohne Rücklagenauflösung (Abgang)		-113.700,00		
2401	Zuweisungen an Haushaltsrücklagen (Kontengruppe 794)			
2401	Zuweisungen an Haushaltsrücklagen (Kontengruppe 795)			
Jährliche Aufwände für Rücklagen			0,00	
2301	Entnahmen von Haushaltsrücklagen (Kontengruppe 894)			
2301	Entnahmen von Haushaltsrücklagen (Kontengruppe 895)			
Jährliche RL-Erträge f. Investitionen (finanzw.)		0,00		
H3 verfügbares Haushaltspotential (Eigenmittel) nach finanzwirksamen Rücklagen		-113.700,00	0,00	-113.700,00
- Zuweisungen und Umbuchungen an investive Vorhaben				0,00
+ Rückführungen und Umbuchungen von investiven Vorhaben				0,00
H4 kumuliertes Haushaltspotential (Eigenmittel) Endbestand		-113.700,00	0,00	-113.700,00

MVAG	Mittelverwendungs- und -aufbringungsgruppen	Mittelaufbringung	Mittelverwendung	Saldo
211	Erträge aus der operativen Verwaltungstätigkeit	2.347.100,00		
212	Erträge aus Transfers	414.400,00		
213	Finanzerträge			
Summe Erträge (SU 21)		2.761.500,00		
2117	Nicht finanzierungswirksame operative Erträge (Auflösung von Rückstellungen und Aktivierte Eigenleistungen)			
2127	Nicht finanzierungswirksamer Transferertrag (Auflösung von Investitionszuschüssen)	-124.100,00		
2136	Sonstige nicht finanzierungswirksame Finanzerträge (Auflösung von RS Bewertung von Beteiligungen und aktiven Finanzinstrumenten)			
Nicht finanzwirksame Erträge		-124.100,00		
Finanzwirksame Erträge		2.637.400,00		
221	Personalaufwand		712.600,00	
222	Sachaufwand		1.298.400,00	
223	Transferaufwand		1.103.400,00	
224	Finanzaufwand		53.300,00	
Summe Aufwendungen (SU 22)			3.167.700,00	
2214	Nicht finanzierungswirksamer Personalaufwand (Dotierung RS für Abfertigungen, Jubiläum u. nicht konsumierte Urlaube)			
2226	Nicht finanzierungswirksamer Sachaufwand (inkl. Abschreibungen, Dotierung von RS Prozess, ausstehende Rechnungen)		-559.200,00	
2237	Nicht finanzierungswirksamer Transferaufwand (Dotierungen von RS f. Pensionen)			
2245	Nicht finanzierungswirksamer Finanzaufwand (Wertberichtigungen zu Finanzinstrumenten, Aufwendungen aus der Bewertung von Beteiligungen)			
Nicht finanzwirksame Aufwendungen			-559.200,00	
Finanzwirksame Aufwendungen			2.608.500,00	
Finanzwirksames Ergebnis		2.637.400,00	2.608.500,00	28.900,00

MVAG	Mittelverwendungs- und -aufbringungsgruppen	Mittelaufbringung	Mittelverwendung	Saldo
332	Einzahlungen aus der Rückzahlung von Darlehen sowie gewährten Vorschüssen (ohne 332x mit Projektcode - Anzahlungen)			
1141	Vorräte (- Veränderung)			
1142	Gegebene Anzahlungen auf Vorräte (- Veränderung)			
1540	Passive Rechnungsabgrenzung			
	Einzahlungen der Kontengruppe 000-089, die keinem Projekt mit Projektcode 1 zugeordnet sind	100,00		
	Einzahlungen der Kontengruppe 30, die keinem Projekt mit Projektcode 1 zugeordnet sind	86.900,00		
	- Erträge der Kontogruppe 80 mit Projektcode 1			
2301	Entnahmen von Rücklagen endfälliger Darlehen (Kontengruppe 893)			
Jährliche wiederkehrende Einzahlungen		87.000,00		
36	Auszahlungen aus der Finanzierungstätigkeit (ohne Projektcode 1)		152.500,00	
2401	Zuweisung an Rücklagen endfälliger Darlehen (Kontengruppe 793)			
342	Auszahlungen aus der Gewährung von Darlehen sowie gewährten Vorschüssen (ohne 342x mit Projektcode - Anzahlungen)			
1141	Vorräte (+ Veränderung)			
1142	Gegebene Anzahlungen auf Vorräte (+ Veränderung)			
1170	Aktive Rechnungsabgrenzung			
	Auszahlungen (Investitionen) der Kontengruppe 000-083, die keinem Projekt mit Projektcode 1 zugeordnet sind		7.600,00	
Jährliche wiederkehrende Auszahlungen			160.100,00	
	Kontengruppe 871, KT der Ergebnisrechnung, mit Projektcode (BZ)			
Summe Kapitaltransfers der Ergebnisrechnung		0,00		
H1 Jährliches Haushaltspotential (Eigenmittel)		2.724.400,00	2.768.600,00	-44.200,00
H4VJ Haushaltspotential Vorjahr (Endbestand HP-RL Vorjahr, Konto 935077 = AB)				-113.700,00
H2 verfügbares Haushaltspotential (Eigenmittel)				-157.900,00

MVAG	Mittelverwendungs- und -aufbringungsgruppen	Mittelaufbringung	Mittelverwendung	Saldo
Information 1 - Berechnung der tatsächlichen Liquidität				
im verfügbaren Haushaltspotential enthaltene Bedarfszuweisungen zur Liquiditätssteigerung aus Kontogruppe 871, KT der Ergebnisrechnung ohne Projektcode				
tatsächlicher Liquiditätsbedarf ohne Rücklagenauflösung (Abgang)		-157.900,00		
2401	Zuweisungen an Haushaltsrücklagen (Kontengruppe 794)			
2401	Zuweisungen an Haushaltsrücklagen (Kontengruppe 795)			
Jährliche Aufwände für Rücklagen			0,00	
2301	Entnahmen von Haushaltsrücklagen (Kontengruppe 894)			
2301	Entnahmen von Haushaltsrücklagen (Kontengruppe 895)			
Jährliche RL-Erträge f. Investitionen (finanzw.)		0,00		
H3 verfügbares Haushaltspotential (Eigenmittel) nach finanzwirksamen Rücklagen		-157.900,00	0,00	-157.900,00
- Zuweisungen und Umbuchungen an investive Vorhaben				0,00
+ Rückführungen und Umbuchungen von investiven Vorhaben				0,00
H4 kumuliertes Haushaltspotential (Eigenmittel) Endbestand		-157.900,00	0,00	-157.900,00

MVAG	Mittelverwendungs- und -aufbringungsgruppen	Mittelaufbringung	Mittelverwendung	Saldo
211	Erträge aus der operativen Verwaltungstätigkeit	2.399.100,00		
212	Erträge aus Transfers	396.400,00		
213	Finanzerträge			
Summe Erträge (SU 21)		2.795.500,00		
2117	Nicht finanzierungswirksame operative Erträge (Auflösung von Rückstellungen und Aktivierte Eigenleistungen)			
2127	Nicht finanzierungswirksamer Transferertrag (Auflösung von Investitionszuschüssen)	-124.100,00		
2136	Sonstige nicht finanzierungswirksame Finanzerträge (Auflösung von RS Bewertung von Beteiligungen und aktiven Finanzinstrumenten)			
Nicht finanzwirksame Erträge		-124.100,00		
Finanzwirksame Erträge		2.671.400,00		
221	Personalaufwand		722.600,00	
222	Sachaufwand		1.299.500,00	
223	Transferaufwand		1.154.100,00	
224	Finanzaufwand		47.800,00	
Summe Aufwendungen (SU 22)			3.224.000,00	
2214	Nicht finanzierungswirksamer Personalaufwand (Dotierung RS für Abfertigungen, Jubiläum u. nicht konsumierte Urlaube)			
2226	Nicht finanzierungswirksamer Sachaufwand (inkl. Abschreibungen, Dotierung von RS Prozess, ausstehende Rechnungen)		-557.800,00	
2237	Nicht finanzierungswirksamer Transferaufwand (Dotierungen von RS f. Pensionen)			
2245	Nicht finanzierungswirksamer Finanzaufwand (Wertberichtigungen zu Finanzinstrumenten, Aufwendungen aus der Bewertung von Beteiligungen)			
Nicht finanzwirksame Aufwendungen			-557.800,00	
Finanzwirksame Aufwendungen			2.666.200,00	
Finanzwirksames Ergebnis		2.671.400,00	2.666.200,00	5.200,00

MVAG	Mittelverwendungs- und -aufbringungsgruppen	Mittelaufbringung	Mittelverwendung	Saldo
332	Einzahlungen aus der Rückzahlung von Darlehen sowie gewährten Vorschüssen (ohne 332x mit Projektcode - Anzahlungen)			
1141	Vorräte (- Veränderung)			
1142	Gegebene Anzahlungen auf Vorräte (- Veränderung)			
1540	Passive Rechnungsabgrenzung			
	Einzahlungen der Kontengruppe 000-089, die keinem Projekt mit Projektcode 1 zugeordnet sind	100,00		
	Einzahlungen der Kontengruppe 30, die keinem Projekt mit Projektcode 1 zugeordnet sind	86.900,00		
	- Erträge der Kontogruppe 80 mit Projektcode 1			
2301	Entnahmen von Rücklagen endfälliger Darlehen (Kontengruppe 893)			
Jährliche wiederkehrende Einzahlungen		87.000,00		
36	Auszahlungen aus der Finanzierungstätigkeit (ohne Projektcode 1)		136.000,00	
2401	Zuweisung an Rücklagen endfälliger Darlehen (Kontengruppe 793)			
342	Auszahlungen aus der Gewährung von Darlehen sowie gewährten Vorschüssen (ohne 342x mit Projektcode - Anzahlungen)			
1141	Vorräte (+ Veränderung)			
1142	Gegebene Anzahlungen auf Vorräte (+ Veränderung)			
1170	Aktive Rechnungsabgrenzung			
	Auszahlungen (Investitionen) der Kontengruppe 000-083, die keinem Projekt mit Projektcode 1 zugeordnet sind		7.600,00	
Jährliche wiederkehrende Auszahlungen			143.600,00	
	Kontengruppe 871, KT der Ergebnisrechnung, mit Projektcode (BZ)			
Summe Kapitaltransfers der Ergebnisrechnung		0,00		
H1 Jährliches Haushaltspotential (Eigenmittel)		2.758.400,00	2.809.800,00	-51.400,00
H4VJ Haushaltspotential Vorjahr (Endbestand HP-RL Vorjahr, Konto 935077 = AB)				-157.900,00
H2 verfügbares Haushaltspotential (Eigenmittel)				-209.300,00

MVAG	Mittelverwendungs- und -aufbringungsgruppen	Mittelaufbringung	Mittelverwendung	Saldo
Information 1 - Berechnung der tatsächlichen Liquidität				
im verfügbaren Haushaltspotential enthaltene Bedarfszuweisungen zur Liquiditätssteigerung aus Kontogruppe 871, KT der Ergebnisrechnung ohne Projektcode				
tatsächlicher Liquiditätsbedarf ohne Rücklagenauflösung (Abgang)		-209.300,00		
2401	Zuweisungen an Haushaltsrücklagen (Kontengruppe 794)			
2401	Zuweisungen an Haushaltsrücklagen (Kontengruppe 795)			
Jährliche Aufwände für Rücklagen			0,00	
2301	Entnahmen von Haushaltsrücklagen (Kontengruppe 894)			
2301	Entnahmen von Haushaltsrücklagen (Kontengruppe 895)			
Jährliche RL-Erträge f. Investitionen (finanzw.)		0,00		
H3 verfügbares Haushaltspotential (Eigenmittel) nach finanzwirksamen Rücklagen		-209.300,00	0,00	-209.300,00
- Zuweisungen und Umbuchungen an investive Vorhaben				0,00
+ Rückführungen und Umbuchungen von investiven Vorhaben				0,00
H4 kumuliertes Haushaltspotential (Eigenmittel) Endbestand		-209.300,00	0,00	-209.300,00

MVAG	Mittelverwendungs- und -aufbringungsgruppen	Mittelaufbringung	Mittelverwendung	Saldo
211	Erträge aus der operativen Verwaltungstätigkeit	2.451.000,00		
212	Erträge aus Transfers	394.000,00		
213	Finanzerträge			
Summe Erträge (SU 21)		2.845.000,00		
2117	Nicht finanzierungswirksame operative Erträge (Auflösung von Rückstellungen und Aktivierte Eigenleistungen)			
2127	Nicht finanzierungswirksamer Transferertrag (Auflösung von Investitionszuschüssen)	-123.700,00		
2136	Sonstige nicht finanzierungswirksame Finanzerträge (Auflösung von RS Bewertung von Beteiligungen und aktiven Finanzinstrumenten)			
Nicht finanzwirksame Erträge		-123.700,00		
Finanzwirksame Erträge		2.721.300,00		
221	Personalaufwand		734.600,00	
222	Sachaufwand		1.294.300,00	
223	Transferaufwand		1.208.800,00	
224	Finanzaufwand		47.800,00	
Summe Aufwendungen (SU 22)			3.285.500,00	
2214	Nicht finanzierungswirksamer Personalaufwand (Dotierung RS für Abfertigungen, Jubiläum u. nicht konsumierte Urlaube)			
2226	Nicht finanzierungswirksamer Sachaufwand (inkl. Abschreibungen, Dotierung von RS Prozess, ausstehende Rechnungen)		-556.100,00	
2237	Nicht finanzierungswirksamer Transferaufwand (Dotierungen von RS f. Pensionen)			
2245	Nicht finanzierungswirksamer Finanzaufwand (Wertberichtigungen zu Finanzinstrumenten, Aufwendungen aus der Bewertung von Beteiligungen)			
Nicht finanzwirksame Aufwendungen			-556.100,00	
Finanzwirksame Aufwendungen			2.729.400,00	
Finanzwirksames Ergebnis		2.721.300,00	2.729.400,00	-8.100,00

MVAG	Mittelverwendungs- und -aufbringungsgruppen	Mittelaufbringung	Mittelverwendung	Saldo
332	Einzahlungen aus der Rückzahlung von Darlehen sowie gewährten Vorschüssen (ohne 332x mit Projektcode - Anzahlungen)			
1141	Vorräte (- Veränderung)			
1142	Gegebene Anzahlungen auf Vorräte (- Veränderung)			
1540	Passive Rechnungsabgrenzung			
	Einzahlungen der Kontengruppe 000-089, die keinem Projekt mit Projektcode 1 zugeordnet sind	100,00		
	Einzahlungen der Kontengruppe 30, die keinem Projekt mit Projektcode 1 zugeordnet sind	86.900,00		
	- Erträge der Kontogruppe 80 mit Projektcode 1			
2301	Entnahmen von Rücklagen endfälliger Darlehen (Kontengruppe 893)			
Jährliche wiederkehrende Einzahlungen		87.000,00		
36	Auszahlungen aus der Finanzierungstätigkeit (ohne Projektcode 1)		145.000,00	
2401	Zuweisung an Rücklagen endfälliger Darlehen (Kontengruppe 793)			
342	Auszahlungen aus der Gewährung von Darlehen sowie gewährten Vorschüssen (ohne 342x mit Projektcode - Anzahlungen)			
1141	Vorräte (+ Veränderung)			
1142	Gegebene Anzahlungen auf Vorräte (+ Veränderung)			
1170	Aktive Rechnungsabgrenzung			
	Auszahlungen (Investitionen) der Kontengruppe 000-083, die keinem Projekt mit Projektcode 1 zugeordnet sind		7.600,00	
Jährliche wiederkehrende Auszahlungen			152.600,00	
	Kontengruppe 871, KT der Ergebnisrechnung, mit Projektcode (BZ)			
Summe Kapitaltransfers der Ergebnisrechnung		0,00		
H1 Jährliches Haushaltspotential (Eigenmittel)		2.808.300,00	2.882.000,00	-73.700,00
H4VJ Haushaltspotential Vorjahr (Endbestand HP-RL Vorjahr, Konto 935077 = AB)				-209.300,00
H2 verfügbares Haushaltspotential (Eigenmittel)				-283.000,00

MVAG	Mittelverwendungs- und -aufbringungsgruppen	Mittelaufbringung	Mittelverwendung	Saldo
Information 1 - Berechnung der tatsächlichen Liquidität				
im verfügbaren Haushaltspotential enthaltene Bedarfszuweisungen zur Liquiditätssteigerung aus Kontogruppe 871, KT der Ergebnisrechnung ohne Projektcode				
tatsächlicher Liquiditätsbedarf ohne Rücklagenauflösung (Abgang)		-283.000,00		
2401	Zuweisungen an Haushaltsrücklagen (Kontengruppe 794)			
2401	Zuweisungen an Haushaltsrücklagen (Kontengruppe 795)			
Jährliche Aufwände für Rücklagen			0,00	
2301	Entnahmen von Haushaltsrücklagen (Kontengruppe 894)			
2301	Entnahmen von Haushaltsrücklagen (Kontengruppe 895)			
Jährliche RL-Erträge f. Investitionen (finanzw.)		0,00		
H3 verfügbares Haushaltspotential (Eigenmittel) nach finanzwirksamen Rücklagen		-283.000,00	0,00	-283.000,00
- Zuweisungen und Umbuchungen an investive Vorhaben				0,00
+ Rückführungen und Umbuchungen von investiven Vorhaben				0,00
H4 kumuliertes Haushaltspotential (Eigenmittel) Endbestand		-283.000,00	0,00	-283.000,00

MFP - Schuldenentwicklung

Bezeichnung	VA 2026	Plan 2027	Plan 2028	Plan 2029	Plan 2030
Gesamte Schulden					
Buchwert 01.01.	1.524.400	1.664.000	1.481.500	1.329.000	1.193.000
Zugang	323.700				
Tilgung	184.100	182.500	152.500	136.000	145.000
Buchwert 31.12.	1.664.000	1.481.500	1.329.000	1.193.000	1.048.000
Zinsen	61.000	52.000	49.300	43.800	43.800
Ersätze	63.600	62.800	62.800	44.800	42.800
Gesamt-Schuldendienst	245.100	234.500	201.800	179.800	188.800
nicht Maastricht-relevante Schulden					
Buchwert 01.01.	1.373.500	1.293.500	1.139.900	1.011.500	899.600
Zugang	73.700				
Tilgung	153.700	153.600	128.400	111.900	120.900
Buchwert 31.12.	1.293.500	1.139.900	1.011.500	899.600	778.700
Zinsen	47.200	44.600	42.200	36.700	37.000
Ersätze	57.000	57.000	57.000	39.000	37.000
Gesamt-Schuldendienst	200.900	198.200	170.600	148.600	157.900
Maastricht-relevante Schulden					
Buchwert 01.01.	150.900	370.500	341.600	317.500	293.400
Zugang	250.000				
Tilgung	30.400	28.900	24.100	24.100	24.100
Buchwert 31.12.	370.500	341.600	317.500	293.400	269.300
Zinsen	13.800	7.400	7.100	7.100	6.800
Ersätze	6.600	5.800	5.800	5.800	5.800
Gesamt-Schuldendienst	44.200	36.300	31.200	31.200	30.900

Seite	Inhalt
3	Vorbericht
17	Ergebnishaushalt Gesamt 1. Ebene (Anlage 1a) - interne Vergütungen enthalten
21	Finanzierungshaushalt Gesamt 1. Ebene (Anlage 1b) - interne Vergütungen enthalten
25	Ergebnishaushalt Gesamt 1. und 2. Ebene (Anlage 1a) - interne Vergütungen enthalten
29	Finanzierungshaushalt Gesamt 1. und 2. Ebene (Anlage 1b) - interne Vergütungen enthalten
35	Ergebnishaushalt Bereichsbudget 1. und 2. Ebene (Anlage 1a)
57	Finanzierungshaushalt Bereichsbudget 1. und 2. Ebene (Anlage 1b)
99	Ergebnis- und Finanzierungsvoranschlag Detailnachweis
171	Haushaltspotential (aufbauend auf der Ergebnisrechnung)
177	Nachweis der Investitionstätigkeit
195	Nachweis der sonstigen Investitionen (nur VC 2)
199	Dienstpostenplan
203	Personaldaten iSd ÖStp (Anlage 4)
209	Querschnitt (Anlage 5b)
213	Nachweis über Transferzahlungen (Anlage 6a)
217	Nachweis über Haushaltsrücklagen und Zahlungsmittelreserven (Anlage 6b)
221	Einzelnachweis über Finanzschulden und Schuldendienst (Anlage 6c)
229	Nachweis über haushaltsinterne Vergütungen (Anlage 6f)
233	Leasingspiegel (Anlage 6i)
237	Rückstellungsspiegel (Anlage 6q)
241	Nachweis Vermögen mit abgeänderter Nutzungsdauer
253	MFP - Ergebnishaushalt Gesamt 1. Ebene - interne Vergütungen enthalten
257	MFP - Finanzierungshaushalt Gesamt 1. Ebene - interne Vergütungen enthalten
261	MFP - Ergebnishaushalt Gesamt 1. und 2. Ebene - interne Vergütungen enthalten
265	MFP - Finanzierungshaushalt Gesamt 1. und 2. Ebene - interne Vergütungen enthalten
271	MFP - Haushaltspotential (aufbauend auf der Ergebnisrechnung)
289	MFP - Schuldenentwicklung