



Marktgemeinde Großschönau  
**Rechnungsabschluss 2025**



Vorbericht

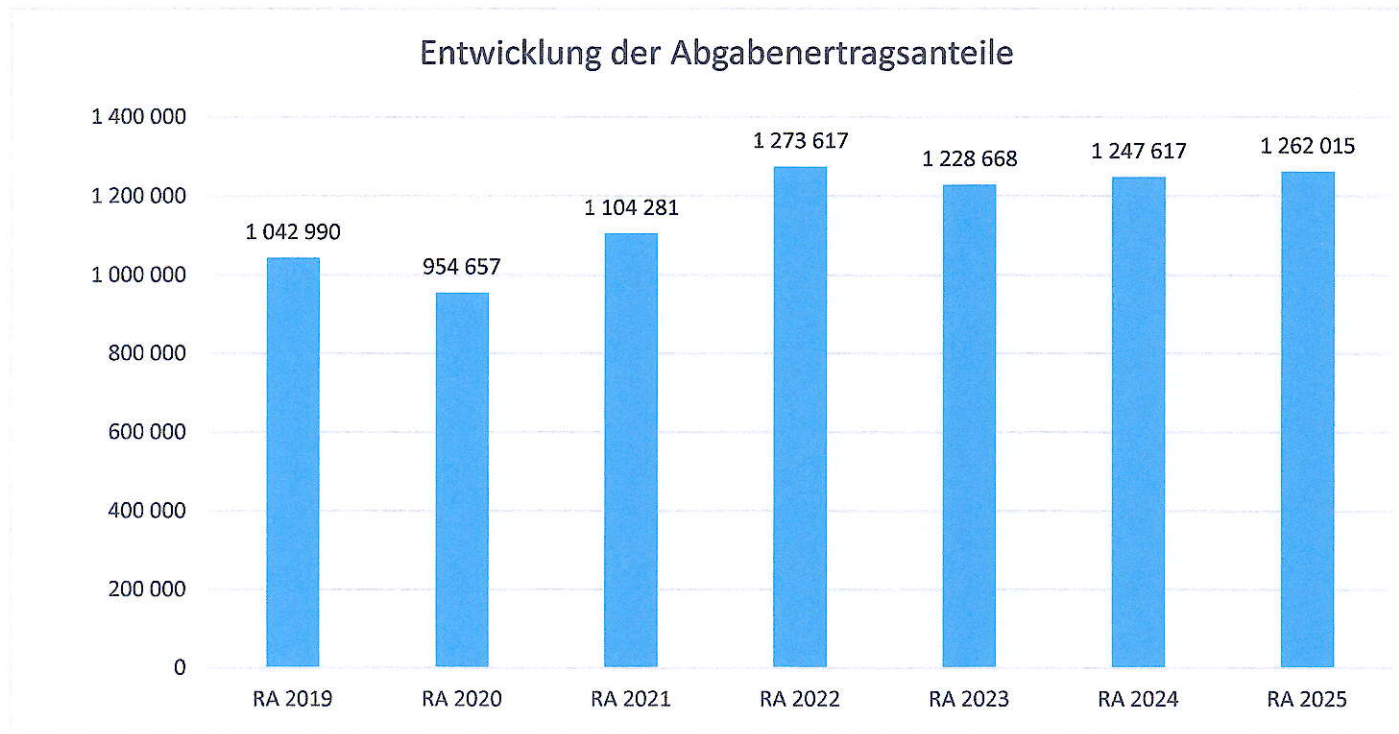


# Vorbericht zum RA 2025

gemäß § 3 der NÖ Gemeindehaushaltsverordnung (NÖGHVO)

## Entwicklung der Abgabenertragsanteile

RA 2019	RA 2020	RA 2021	RA 2022	RA 2023	RA 2024	RA 2025
1 042 990	954 657	1 104 281	1 273 617	1 228 668	1 247 617	1 262 015

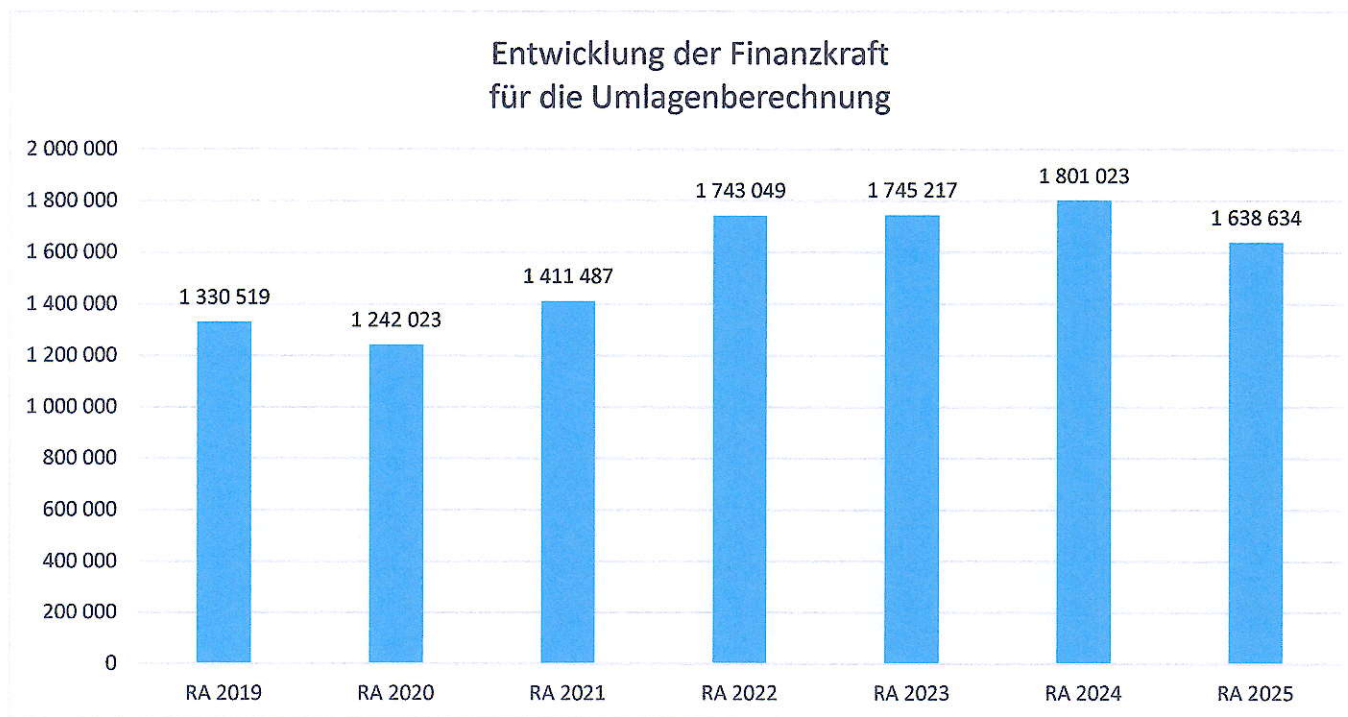


# Vorbericht zum RA2025

gemäß § 3 der NÖ Gemeindehaushaltsverordnung (NÖGHVO)

## Entwicklung der Finanzkraft für die Umlagenberechnung

RA 2019	RA 2020	RA 2021	RA 2022	RA 2023	RA 2024	RA 2025
1 330 519	1 242 023	1 411 487	1 743 049	1 745 217	1 801 023	1 638 634

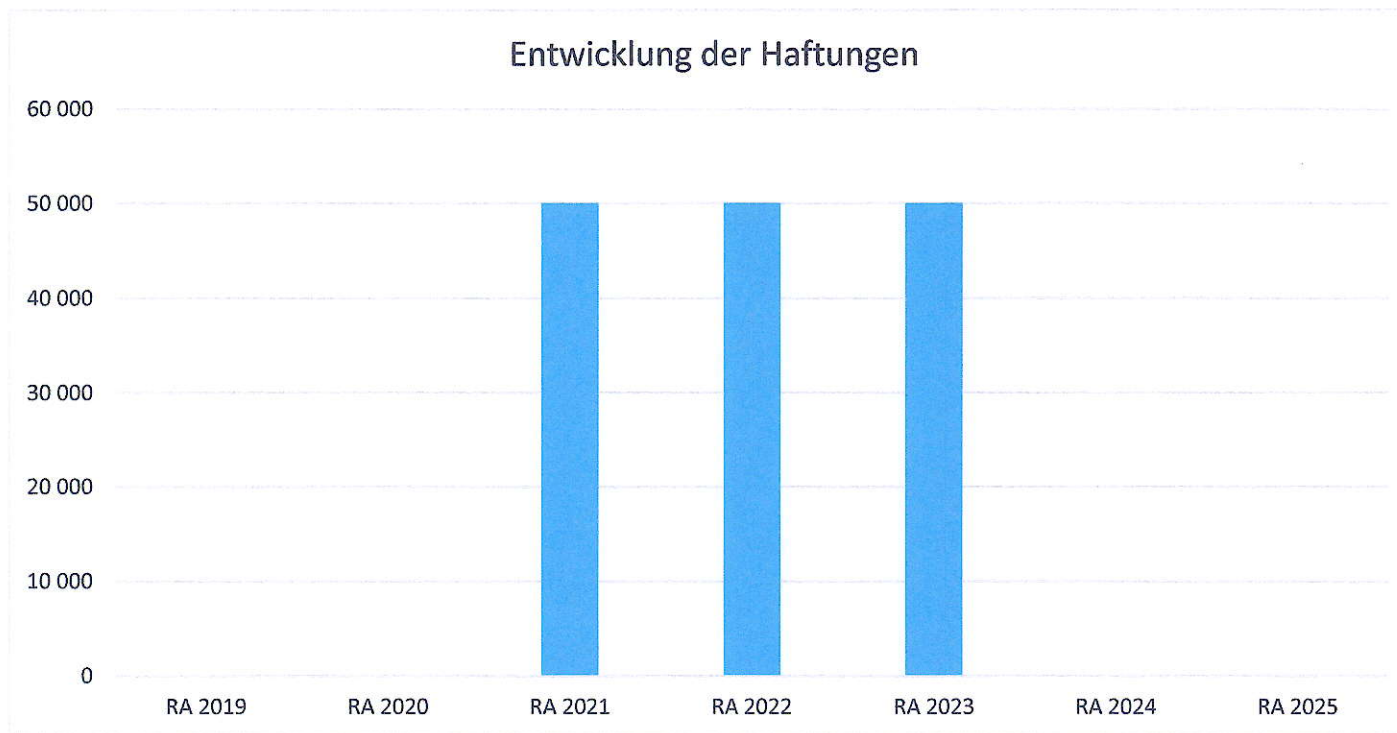


# Vorbericht zum RA 2025

gemäß § 3 der NÖ Gemeindehaushaltsverordnung (NÖGHVO)

## Entwicklung der Haftungen

RA 2019	RA 2020	RA 2021	RA 2022	RA 2023	RA 2024	RA 2025
0	0	50 000	50 000	50 000	0	0

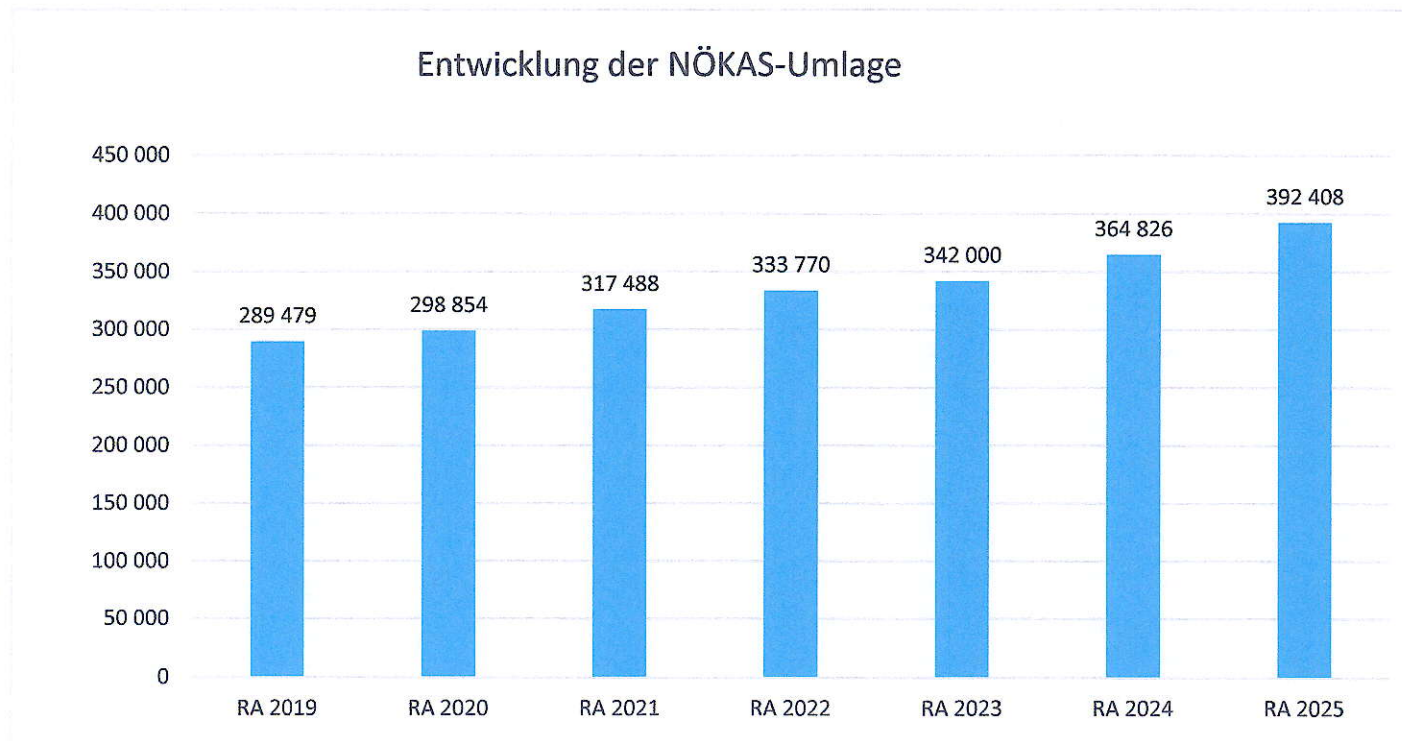


# Vorbericht zum RA 2025

gemäß § 3 der NÖ Gemeindehaushaltsverordnung (NÖGHVO)

## Entwicklung der NÖKAS-Umlage

RA 2019	RA 2020	RA 2021	RA 2022	RA 2023	RA 2024	RA 2025
289 479	298 854	317 488	333 770	342 000	364 826	392 408

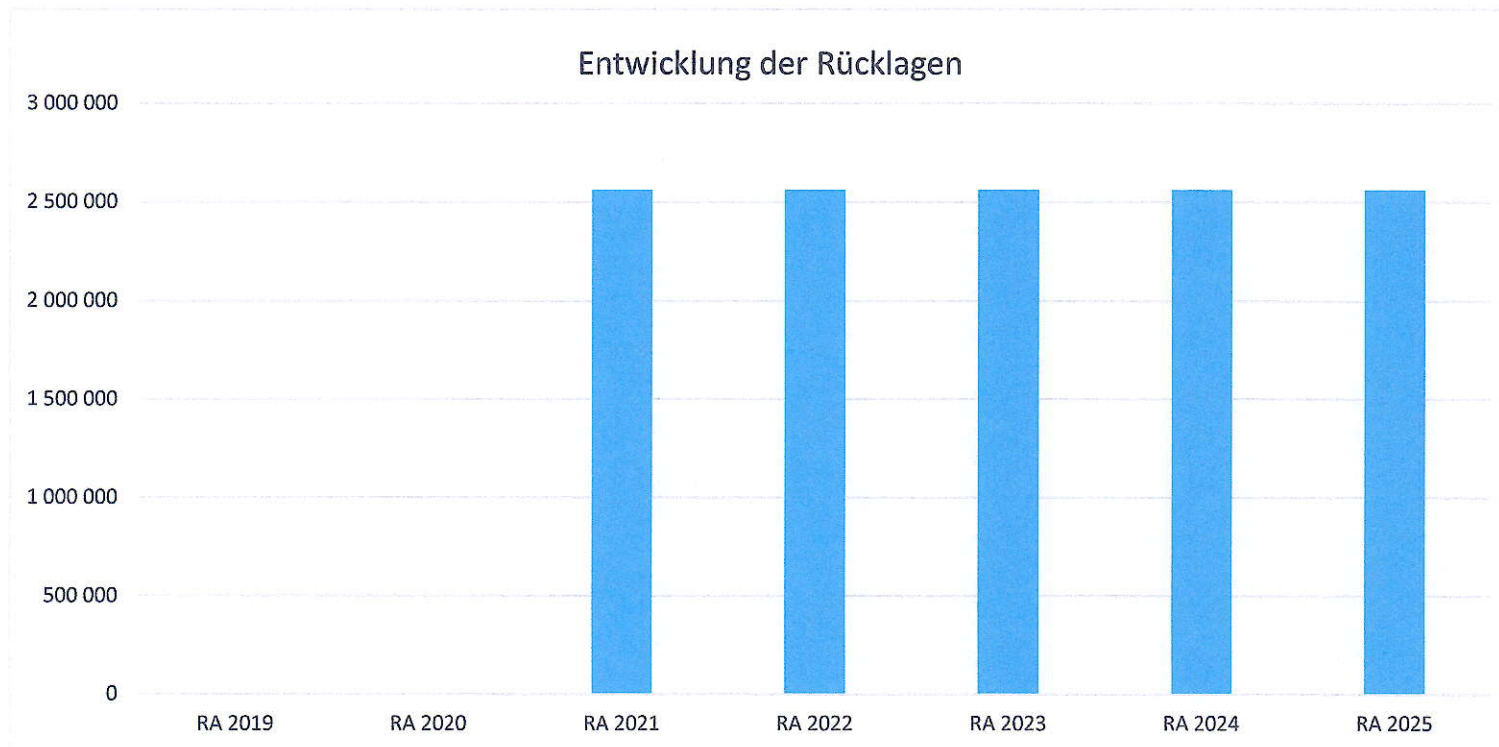


# Vorbericht zum RA 2025

gemäß § 3 der NÖ Gemeindehaushaltsverordnung (NÖGHVO)

## Entwicklung der Rücklagen (Eröffnungsbilanzrücklage)

RA 2019	RA 2020	RA 2021	RA 2022	RA 2023	RA 2024	RA 2025
0	0	2 562 000	2 562 000	2 562 000	2 562 000	2 562 000

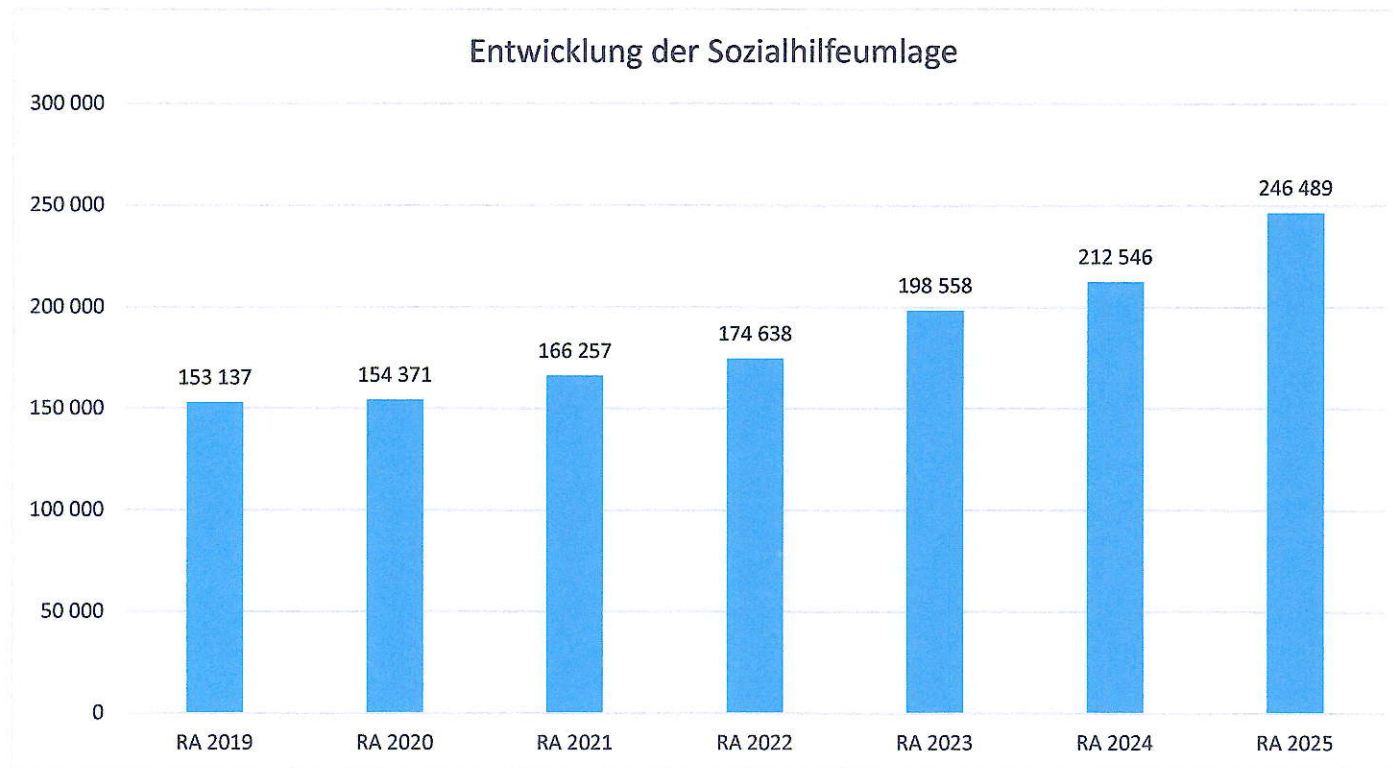


# Vorbericht zum RA 2025

gemäß § 3 der NÖ Gemeindehaushaltsverordnung (NÖGHVO)

## Entwicklung der Sozialhilfeumlage

RA 2019	RA 2020	RA 2021	RA 2022	RA 2023	RA 2024	RA 2025
153 137	154 371	166 257	174 638	198 558	212 546	246 489

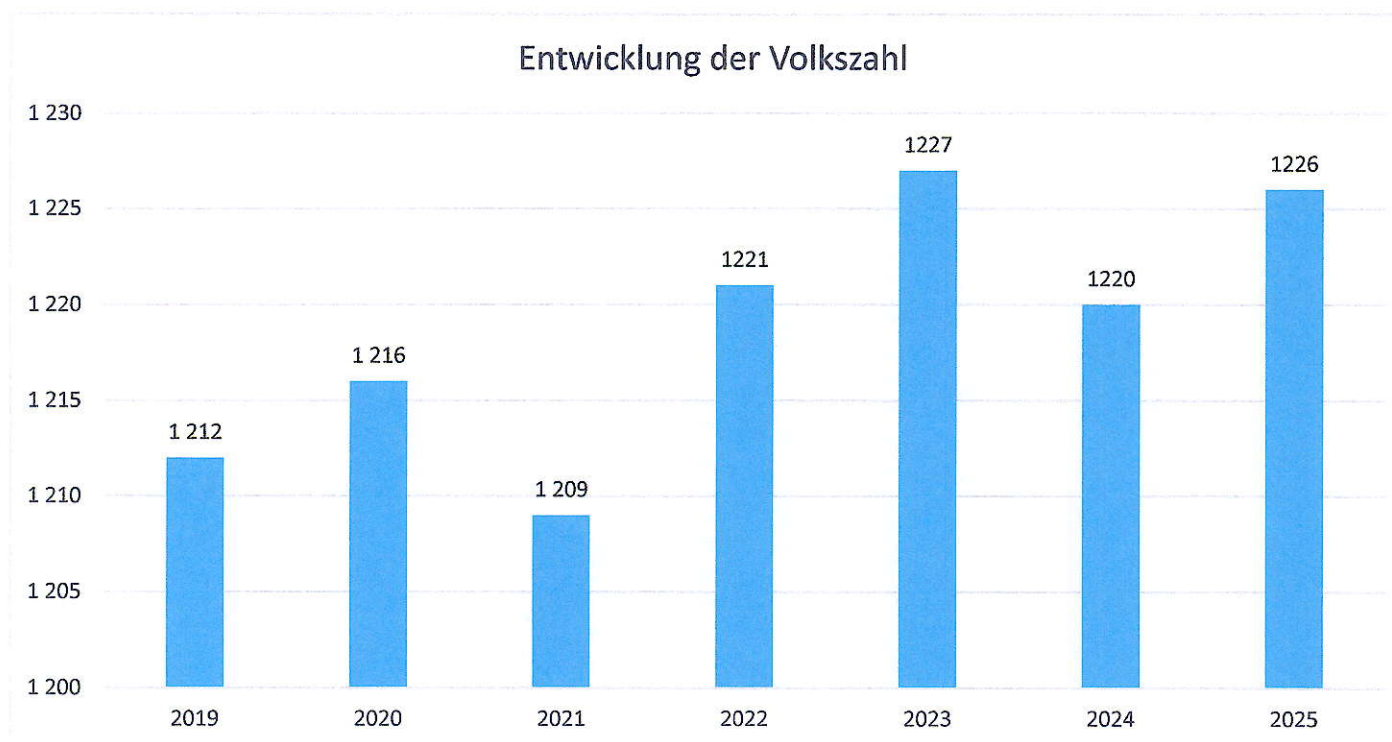


# Vorbericht zum RA 2025

gemäß § 3 der NÖ Gemeindehaushaltsverordnung (NÖGHVO)

## Entwicklung der Volkszahl

2019	2020	2021	2022	2023	2024	2025
1 212	1 216	1 209	1 221	1 227	1 220	1 226

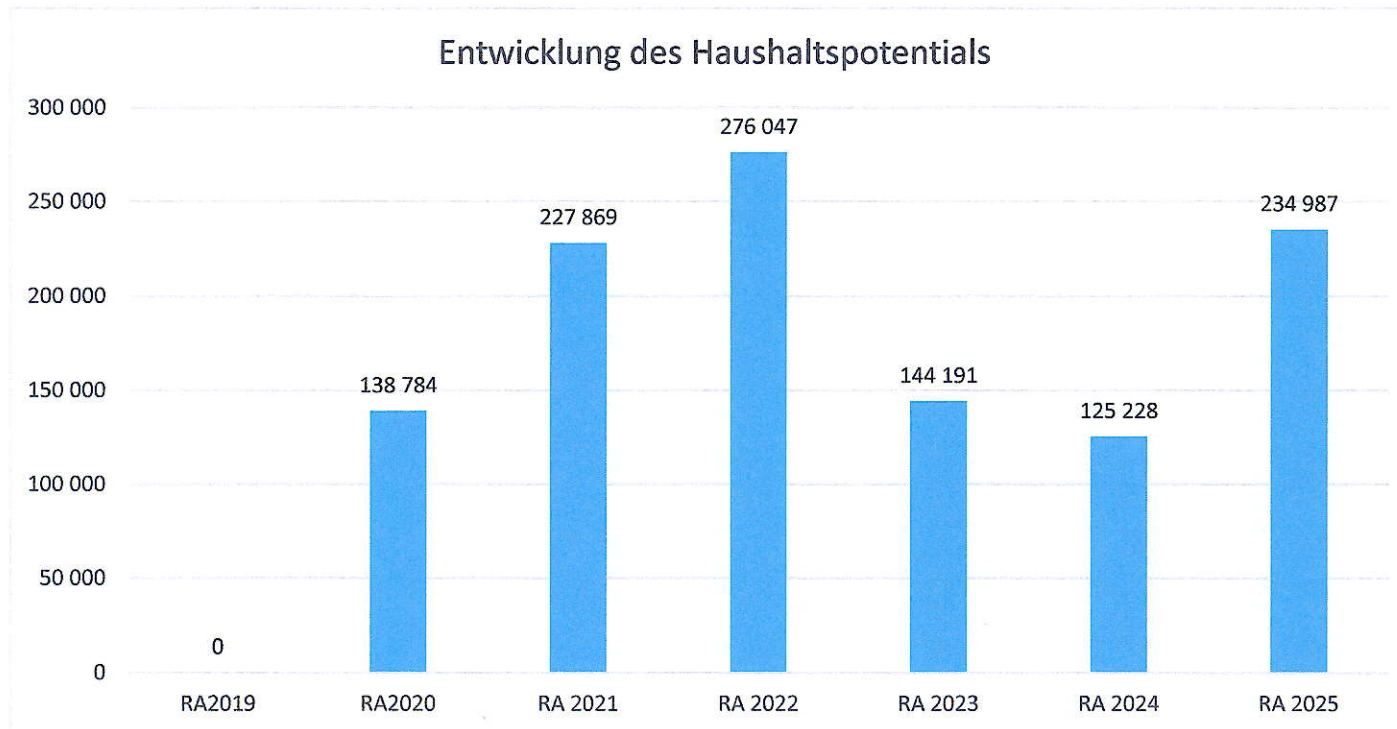


# Vorbericht zum RA 2025

gemäß § 3 der NÖ Gemeindehaushaltsverordnung (NÖGHVO)

## Entwicklung des Haushaltspotentials

RA2019	RA2020	RA 2021	RA 2022	RA 2023	RA 2024	RA 2025
0	138 784	227 869	276 047	144 191	125 228	234 987

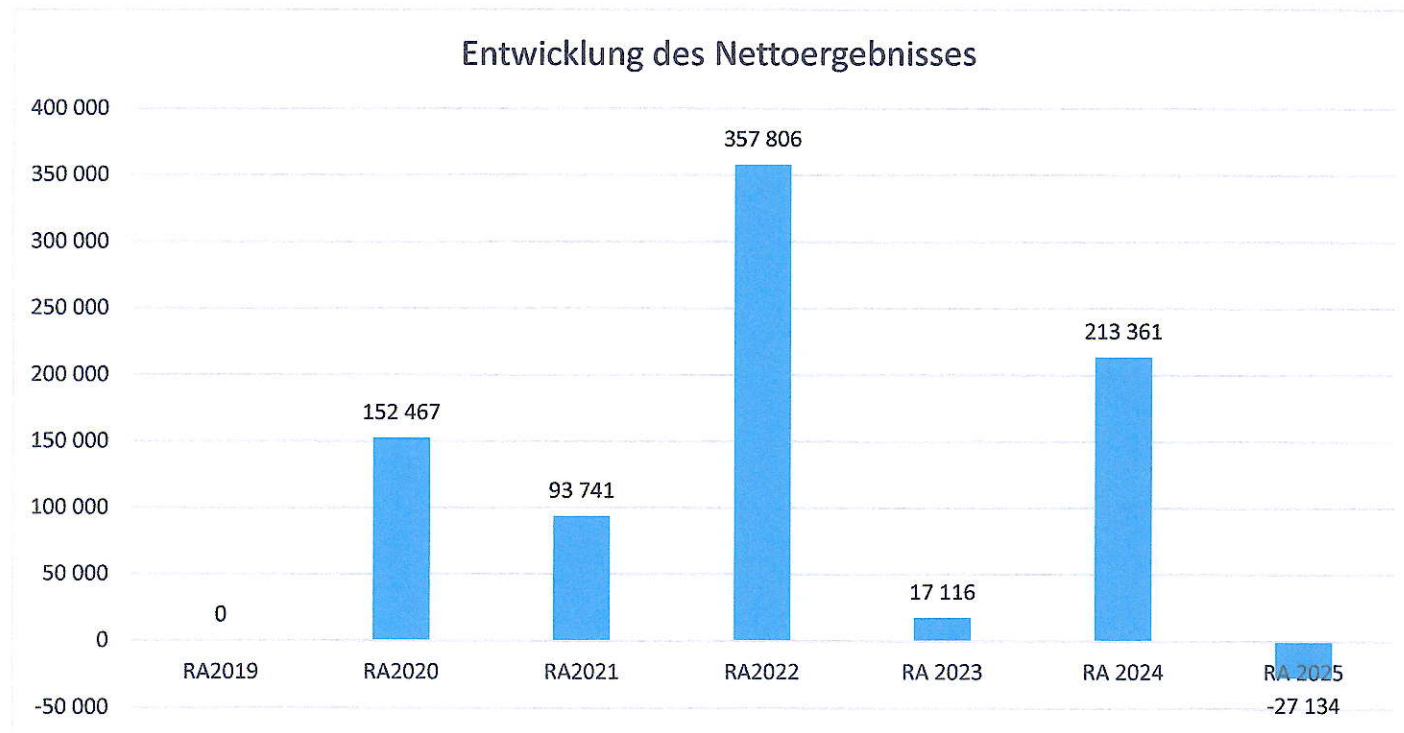


# Vorbericht zum RA 2025

gemäß § 3 der NÖ Gemeindehaushaltsverordnung (NÖGHVO)

## Entwicklung des Nettoergebnisses (Stand 2021 bedingt durch Eröffnungsbilanzrücklage)

RA2019	RA2020	RA2021	RA2022	RA 2023	RA 2024	RA 2025
0	152 467	93 741	357 806	17 116	213 361	-27 134

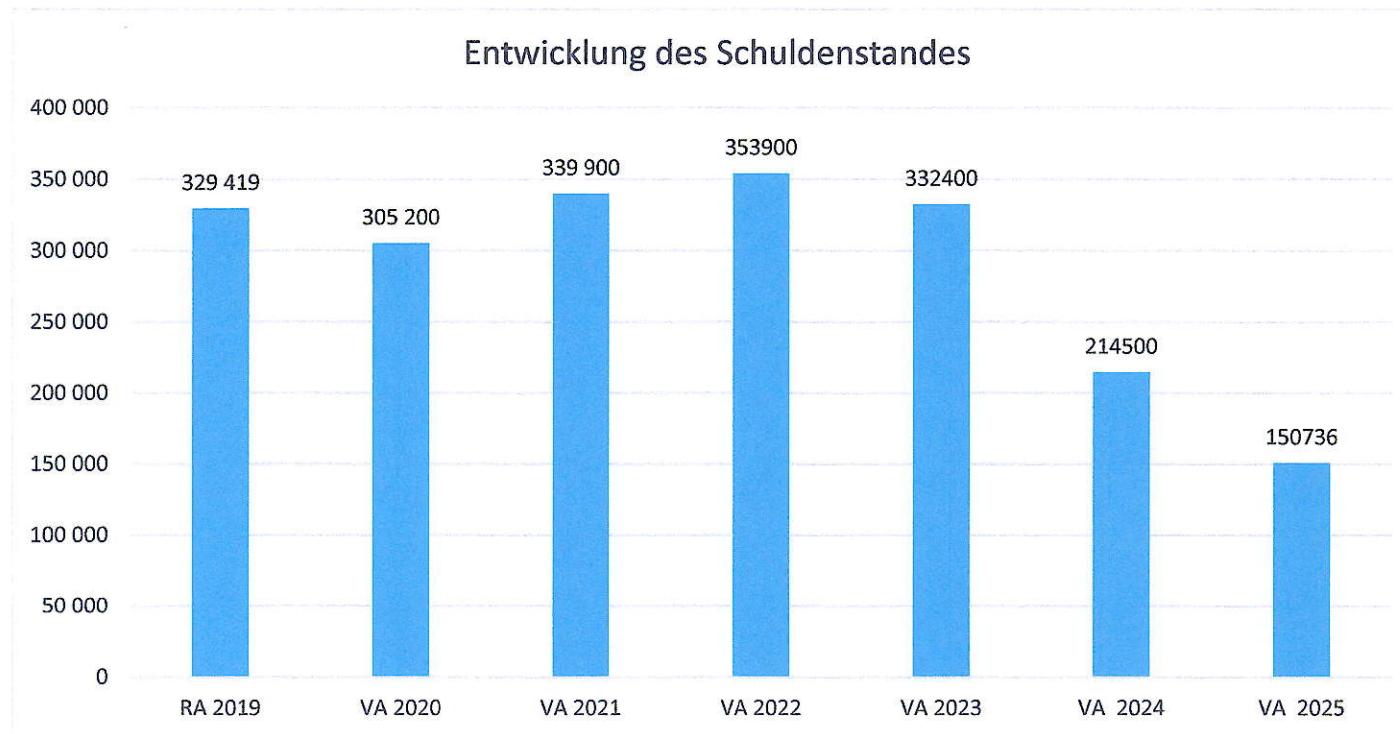


# Vorbericht zum RA 2025

gemäß § 3 der NÖ Gemeindehaushaltsverordnung (NÖGHVO)

## Entwicklung des Schuldenstandes (1)

RA 2019	VA 2020	VA 2021	VA 2022	VA 2023	VA 2024	VA 2025
329 419	305 200	339 900	353900	332400	214500	150736



Nachweis der liquiden Mittel (Kassenbestand)



ZW	Code	Konto	Bezeichnung	IBAN	Stand 31.12.2024	Einzahlungen 2025	Auszahlungen 2025	Stand 31.12.2025	Auszug Nr.	Datum
1	1151	200001	BARKASSE		7.111,35	13.724,43	12.998,28	7.837,50		
			<b>Bar</b>		<b>7.111,35</b>	<b>13.724,43</b>	<b>12.998,28</b>	<b>7.837,50</b>		
3	1151	210003	RAIKA Großschönau	AT27 3241 5000 0230 3600	32.001,39	543.569,60	538.333,34	37.237,65	2025/213	31.12.2025
5	1151	210004	RAIKA Großschönau	AT31 3241 5000 0230 0036	106.186,76	3.344.524,79	3.301.051,88	149.659,67	2025/230	31.12.2025
			<b>Bankkonto</b>		<b>138.188,15</b>	<b>3.888.094,39</b>	<b>3.839.385,22</b>	<b>186.897,32</b>		
6	1151	906000	VERRECHNUNG		0,00	787.293,91	787.293,91	0,00		
			<b>Verrechnung</b>		<b>0,00</b>	<b>787.293,91</b>	<b>787.293,91</b>	<b>0,00</b>		
			<b>Gesamtsumme</b>		<b>145.299,50</b>	<b>4.689.112,73</b>	<b>4.639.677,41</b>	<b>194.734,82</b>		

			Stand 31.12.2024	Stand 31.12.2025	Veränderung
<b>1151</b>	<b>Kassa, Bankguthaben, Schecks</b>		<b>145.299,50</b>	<b>194.734,82</b>	<b>49.435,32</b>
<b>B.III</b>	<b>Gesamtsumme liquide Mittel</b>		<b>145.299,50</b>	<b>194.734,82</b>	<b>49.435,32</b>



Ergebnishaushalt Gesamt 1. Ebene (Anlage 1a)  
- interne Vergütungen enthalten



MVAG	Mittelverwendungs- und aufbringungsgruppen (1. Ebene)	RA 2025	VA 2025	RA - VA
211	Erträge aus der operativen Verwaltungstätigkeit	2.370.207,08	2.169.900,00	200.307,08
212	Erträge aus Transfers	792.304,47	792.000,00	304,47
213	Finanzerträge		100,00	-100,00
<b>21</b>	<b>Summe Erträge</b>	<b>3.162.511,55</b>	<b>2.962.000,00</b>	<b>200.511,55</b>
221	Personalaufwand	649.175,67	648.700,00	475,67
222	Sachaufwand	1.407.671,54	1.399.600,00	8.071,54
223	Transferaufwand	963.422,43	970.600,00	-7.177,57
224	Finanzaufwand	56.617,81	66.400,00	-9.782,19
<b>22</b>	<b>Summe Aufwendungen</b>	<b>3.076.887,45</b>	<b>3.085.300,00</b>	<b>-8.412,55</b>
<b>SA0</b>	<b>Saldo (0) Nettoergebnis (21 - 22)</b>	<b>85.624,10</b>	<b>-123.300,00</b>	<b>208.924,10</b>
230	Entnahmen von Haushaltsrücklagen			
240	Zuweisungen an Haushaltsrücklagen	112.759,01		112.759,01
<b>SA01</b>	<b>Saldo (01) Haushaltsrücklagen (230 - 240)</b>	<b>-112.759,01</b>	<b>0,00</b>	<b>-112.759,01</b>
<b>SA00</b>	<b>Saldo (00) Nettoergebnis nach Haushaltsrücklagen (Saldo 0 + Saldo 01)</b>	<b>-27.134,91</b>	<b>-123.300,00</b>	<b>96.165,09</b>



Finanzierungshaushalt Gesamt 1. Ebene (Anlage 1b)  
- interne Vergütungen enthalten



MVAG	Mittelverwendungs- und aufbringungsgruppen (1. Ebene)	RA 2025	VA 2025	RA - VA
<b>OPERATIVE GEBARUNG</b>				
311	Einzahlungen aus operativer Verwaltungstätigkeit	2.313.438,06	2.123.700,00	189.738,06
312	Einzahlungen aus Transfers	660.828,76	676.800,00	-15.971,24
313	Einzahlungen aus Finanzerträgen		100,00	-100,00
<b>31</b>	<b>Summe Einzahlungen operative Gebarung</b>	<b>2.974.266,82</b>	<b>2.800.600,00</b>	<b>173.666,82</b>
321	Auszahlungen aus Personalaufwand	649.175,67	648.700,00	475,67
322	Auszahlungen aus Sachaufwand	742.020,44	791.100,00	-49.079,56
323	Auszahlungen aus Transfers	959.827,23	965.600,00	-5.772,77
324	Auszahlungen aus Finanzaufwand	56.617,81	66.400,00	-9.782,19
<b>32</b>	<b>Summe Auszahlungen operative Gebarung</b>	<b>2.407.641,15</b>	<b>2.471.800,00</b>	<b>-64.158,85</b>
<b>SA1</b>	<b>Saldo (1) Geldfluss aus der operativen Gebarung (31 – 32)</b>	<b>566.625,67</b>	<b>328.800,00</b>	<b>237.825,67</b>
<b>INVESTIVE GEBARUNG</b>				
331	Einzahlungen aus der Investitionstätigkeit	26.245,60	30.100,00	-3.854,40
332	Einzahlungen aus der Rückzahlung von Darlehen sowie gewährten Vorschüssen			
333	Einzahlungen aus Kapitaltransfers	253.033,85	322.100,00	-69.066,15
<b>33</b>	<b>Summe Einzahlungen investive Gebarung</b>	<b>279.279,45</b>	<b>352.200,00</b>	<b>-72.920,55</b>
341	Auszahlungen aus der Investitionstätigkeit	374.414,94	413.100,00	-38.685,06
342	Auszahlungen aus der Gewährung von Darlehen sowie gewährten Vorschüssen			
343	Auszahlungen aus Kapitaltransfers	3.595,20	5.000,00	-1.404,80
<b>34</b>	<b>Summe Auszahlungen investive Gebarung</b>	<b>378.010,14</b>	<b>418.100,00</b>	<b>-40.089,86</b>
<b>SA2</b>	<b>Saldo (2) Geldfluss aus der investiven Gebarung (33 – 34)</b>	<b>-98.730,69</b>	<b>-65.900,00</b>	<b>-32.830,69</b>
<b>SA3</b>	<b>Saldo (3) Nettofinanzierungssaldo (Saldo 1 + Saldo 2)</b>	<b>467.894,98</b>	<b>262.900,00</b>	<b>204.994,98</b>

MVAG	Mittelverwendungs- und aufbringungsgruppen (1. Ebene)	RA 2025	VA 2025	RA - VA
<b>FINANZIERUNGSTÄTIGKEIT</b>				
351	Einzahlungen aus der Aufnahme von Finanzschulden	100.000,00		100.000,00
353	Einzahlungen infolge eines Kapitaltausches bei derivativen Finanzinstrumenten mit Grundgeschäft			
355	Einzahlungen aus dem Abgang von Finanzinstrumenten			
<b>35</b>	<b>Summe Einzahlungen aus der Finanzierungstätigkeit</b>	<b>100.000,00</b>	<b>0,00</b>	<b>100.000,00</b>
361	Auszahlungen aus der Tilgung von Finanzschulden	535.523,74	441.100,00	94.423,74
363	Auszahlungen infolge eines Kapitaltausches bei derivativen Finanzinstrumenten mit Grundgeschäft			
365	Auszahlungen für den Erwerb von Finanzinstrumenten			
<b>36</b>	<b>Summe Auszahlungen aus der Finanzierungstätigkeit</b>	<b>535.523,74</b>	<b>441.100,00</b>	<b>94.423,74</b>
<b>SA4</b>	<b>Saldo (4) Geldfluss aus der Finanzierungstätigkeit (35 – 36)</b>	<b>-435.523,74</b>	<b>-441.100,00</b>	<b>5.576,26</b>
<b>SA5</b>	<b>Saldo (5) Geldfluss aus der voranschlagswirksamen Gebarung (Saldo 3 + Saldo 4)</b>	<b>32.371,24</b>	<b>-178.200,00</b>	<b>210.571,24</b>
411	Einzahlungen aus nicht voranschlagswirksamen Forderungen	666.598,84		
412	Einzahlungen aus nicht voranschlagswirksamen Verbindlichkeiten	625.570,88		
413 <sup>1</sup>	Einzahlungen aus der Aufnahme von zur Kassenstärkung eingegangenen Geldverbindlichkeiten (Barvorlagen)	43.396,74		
<b>41</b>	<b>Summe Einzahlungen aus der nicht voranschlagswirksamen Gebarung</b>	<b>1.335.566,46</b>		
421	Auszahlungen aus nicht voranschlagswirksamen Forderungen	581.388,02		
422	Auszahlungen aus nicht voranschlagswirksamen Verbindlichkeiten	630.475,92		
423 <sup>2</sup>	Auszahlungen zur Tilgung von zur Kassenstärkung eingegangenen Geldverbindlichkeiten (Barvorlagen)	106.638,44		
<b>42</b>	<b>Summe Auszahlungen aus der nicht voranschlagswirksamen Gebarung</b>	<b>1.318.502,38</b>		
<b>SA6 <sup>2</sup></b>	<b>Saldo (6) Geldfluss aus der nicht voranschlagswirksamen Gebarung (41 - 42)</b>	<b>17.064,08</b>		
<b>SA7 <sup>2</sup></b>	<b>Saldo (7) Veränderung an Zahlungsmitteln (Saldo 5 + Saldo 6)</b>	<b>49.435,32</b>		
<b>Verprobung</b>	<b>Veränderung der Summe der Zahlungsmittel (C - D) - (A - B)</b>	<b>49.435,32</b>		
<b>A</b>	<b>Anfangsbestand liquide Mittel (115 zum 31.12.2024)</b>	<b>145.299,50</b>		
<b>B</b>	<b>Anfangsbestand kurzfristige Finanzschulden aus überzogenen Konten bei Kreditinstituten (1511/UK 21 zum 31.12.2024)</b>	<b>0,00</b>		
<b>C</b>	<b>Endbestand liquide Mittel (115 zum 31.12.2025)</b>	<b>194.734,82</b>		
<b>D</b>	<b>Endbestand kurzfristige Finanzschulden aus überzogenen Konten bei Kreditinstituten (1511/UK 21 zum 31.12.2025)</b>	<b>0,00</b>		
	*) davon Zahlungsmittelreserven (1152 zum 31.12.2025)			

1) Die Summen der MVAG 413 und 423 ergeben am Jahresende nur dann null, sofern die zur Kassenstärkung eingegangenen Geldverbindlichkeiten (Barvorlagen) innerhalb desselben Finanzjahres getilgt wurden. Eine Differenz zw. Ein- und Auszahlungen (MVAG 4130 bzw. 4230) kann nur deshalb entstehen, weil eine Tilgung nicht innerhalb desselben Finanzjahres erfolgt ist. Die nicht innerhalb desselben Finanzjahres getilgten Kassenstärker sind als Finanzschulden auf die entsprechenden Konten bzw. Gruppen in der Vermögensrechnung umzubuchen.

2) Der Geldfluss aus der nicht voranschlagswirksamen Gebarung (SA6) und die Veränderung an Zahlungsmitteln (SA7) werden im Rechnungsabschluss in den Detailnachweisen und Bereichsbudgets nicht ausgewiesen, sondern nur auf Ebene des Gesamthaushalts.

Ergebnishaushalt Gesamt 1. und 2. Ebene (Anlage 1a)  
- interne Vergütungen enthalten



MVAG	Mittelverwendungs- und aufbringungsgruppen (1. und 2. Ebene)	RA 2025	VA 2025	RA - VA
<b>211</b>	<b>Erträge aus der operativen Verwaltungstätigkeit</b>	<b>2.370.207,08</b>	<b>2.169.900,00</b>	<b>200.307,08</b>
2111	Erträge aus eigenen Abgaben	437.833,71	364.600,00	73.233,71
2112	Erträge aus Ertragsanteilen	1.262.015,78	1.249.000,00	13.015,78
2113	Erträge aus Gebühren	276.594,70	258.000,00	18.594,70
2114	Erträge aus Leistungen	216.846,85	188.500,00	28.346,85
2115	Erträge aus Besitz und wirtschaftlicher Tätigkeit	53.488,32	56.100,00	-2.611,68
2116	Erträge aus Veräußerung und sonstige Erträge	123.427,72	53.700,00	69.727,72
2117	Nicht finanzierungswirksame operative Erträge			
<b>212</b>	<b>Erträge aus Transfers</b>	<b>792.304,47</b>	<b>792.000,00</b>	<b>304,47</b>
2121	Transferertrag von Trägern des öffentlichen Rechts	660.828,76	676.300,00	-15.471,24
2122	Transferertrag von Beteiligungen			
2123	Transferertrag von Unternehmen (mit Finanzunternehmen)			
2124	Transferertrag von Haushalten und Organisationen ohne Erwerbscharakter		500,00	-500,00
2125	Transferertrag vom Ausland			
2126	Investitions- und Tilgungszuschüsse zwischen Unternehmungen und Betrieben der Gebietskörperschaft und der Gebietskörperschaft			
2127	Nicht finanzierungswirksamer Transferertrag	131.475,71	115.200,00	16.275,71
<b>213</b>	<b>Finanzerträge</b>	<b>0,00</b>	<b>100,00</b>	<b>-100,00</b>
2131	Erträge aus Zinsen		100,00	-100,00
2132	Erträge aus Zinsen aus derivativen Finanzinstrumenten mit und ohne Grundgeschäft			
2133	Erträge aus Gewinnentnahmen von marktbestimmten Betrieben			
2134	Sonstige Finanzerträge			
2135	Erträge aus Dividenden/Gewinnausschüttungen			
2136	Sonstige nicht finanzierungswirksame Finanzerträge			
<b>21</b>	<b>Summe Erträge</b>	<b>3.162.511,55</b>	<b>2.962.000,00</b>	<b>200.511,55</b>
<b>221</b>	<b>Personalaufwand</b>	<b>649.175,67</b>	<b>648.700,00</b>	<b>475,67</b>
2211	Personalaufwand (Bezüge, Nebengebühren, Mehrleistungen)	512.855,12	512.900,00	-44,88
2212	Gesetzlicher und freiwilliger Sozialaufwand	134.139,72	133.800,00	339,72
2213	Sonstiger Personalaufwand	2.180,83	2.000,00	180,83
2214	Nicht finanzierungswirksamer Personalaufwand			
<b>222</b>	<b>Sachaufwand</b>	<b>1.407.671,54</b>	<b>1.399.600,00</b>	<b>8.071,54</b>
2221	Gebrauchs- und Verbrauchsgüter, Handelswaren	89.384,48	104.700,00	-15.315,52
2222	Verwaltungs- und Betriebsaufwand	132.191,61	142.900,00	-10.708,39
2223	Leasing- und Mietaufwand	5.554,31	7.900,00	-2.345,69
2224	Instandhaltung	99.993,70	111.200,00	-11.206,30
2225	Sonstiger Sachaufwand	443.285,68	440.600,00	2.685,68
2226	Nicht finanzierungswirksamer Sachaufwand	637.261,76	592.300,00	44.961,76

MVAG	Mittelverwendungs- und aufbringungsgruppen (1. und 2. Ebene)	RA 2025	VA 2025	RA - VA
<b>223</b>	<b>Transferaufwand</b>	<b>963.422,43</b>	<b>970.600,00</b>	<b>-7.177,57</b>
2231	Transferaufwand an Träger des öffentlichen Rechts	920.268,66	917.900,00	2.368,66
2232	Transferaufwand an Beteiligungen			
2233	Transferaufwand an Unternehmen (mit Finanzunternehmen)	12.954,40	10.000,00	2.954,40
2234	Transferaufwand an Haushalte und Organisationen ohne Erwerbscharakter	30.199,37	42.700,00	-12.500,63
2235	Transferaufwand an das Ausland			
2236	Investitions- und Tilgungszuschüsse zwischen Unternehmungen und Betrieben der Gebietskörperschaft und der Gebietskörperschaft			
2237	Nicht finanzierungswirksamer Transferaufwand			
<b>224</b>	<b>Finanzaufwand</b>	<b>56.617,81</b>	<b>66.400,00</b>	<b>-9.782,19</b>
2241	Aufwendungen für Zinsen	52.595,77	63.400,00	-10.804,23
2242	Zinsen und sonstige Aufwendungen aus derivativen Finanzinstrumenten mit und ohne Grundgeschäft			
2243	Gewinnentnahmen von Unternehmungen und marktbestimmten Betrieben der Gebietskörperschaft (innerhalb der Gebietskörperschaft)			
2244	Sonstiger Finanzaufwand	4.022,04	3.000,00	1.022,04
2245	Nicht finanzierungswirksamer Finanzaufwand			
<b>22</b>	<b>Summe Aufwendungen</b>	<b>3.076.887,45</b>	<b>3.085.300,00</b>	<b>-8.412,55</b>
<b>SA0</b>	<b>Saldo (0) Nettoergebnis (21 - 22)</b>	<b>85.624,10</b>	<b>-123.300,00</b>	<b>208.924,10</b>
<b>230</b>	<b>Entnahmen von Haushaltsrücklagen</b>	<b>0,00</b>	<b>0,00</b>	<b>0,00</b>
2301	Entnahmen von Haushaltsrücklagen			
<b>240</b>	<b>Zuweisungen an Haushaltsrücklagen</b>	<b>112.759,01</b>	<b>0,00</b>	<b>112.759,01</b>
2401	Zuweisungen an Haushaltsrücklagen	112.759,01		112.759,01
<b>SA01</b>	<b>Saldo (01) Haushaltsrücklagen (230 - 240)</b>	<b>-112.759,01</b>	<b>0,00</b>	<b>-112.759,01</b>
<b>SA00</b>	<b>Saldo (00) Nettoergebnis nach Haushaltsrücklagen (Saldo 0 + Saldo 01)</b>	<b>-27.134,91</b>	<b>-123.300,00</b>	<b>96.165,09</b>

Finanzierungshaushalt Gesamt 1. und 2. Ebene (Anlage 1b)  
- interne Vergütungen enthalten



MVAG	Mittelverwendungs- und aufbringungsgruppen (1. und 2. Ebene)	RA 2025	VA 2025	RA - VA
<b>311</b>	<b>Einzahlungen aus operativer Verwaltungstätigkeit</b>	<b>2.313.438,06</b>	<b>2.123.700,00</b>	<b>189.738,06</b>
3111	Einzahlungen aus eigenen Abgaben	433.286,10	364.600,00	68.686,10
3112	Einzahlungen aus Ertragsanteilen	1.262.015,78	1.249.000,00	13.015,78
3113	Einzahlungen aus Gebühren	278.035,83	258.000,00	20.035,83
3114	Einzahlungen aus Leistungen	217.423,40	188.500,00	28.923,40
3115	Einzahlungen aus Besitz und wirtschaftlicher Tätigkeit	53.488,32	56.100,00	-2.611,68
3116	Einzahlungen aus Veräußerung von geringwertigen Wirtschaftsgütern (GWG) und sonstige Einzahlungen	69.188,63	7.500,00	61.688,63
<b>312</b>	<b>Einzahlungen aus Transfers</b>	<b>660.828,76</b>	<b>676.800,00</b>	<b>-15.971,24</b>
3121	Transferzahlungen von Trägern des öffentlichen Rechts	660.828,76	676.300,00	-15.471,24
3122	Transferzahlungen von Beteiligungen			
3123	Transferzahlungen von Unternehmen (inkl. Finanzunternehmen)			
3124	Transferzahlungen von Haushalten und Organisationen ohne Erwerbscharakter		500,00	-500,00
3125	Transferzahlungen vom Ausland			
3126	Investitions- und Tilgungszuschüsse zwischen Unternehmungen und Betrieben der Gebietskörperschaft und der Gebietskörperschaft			
<b>313</b>	<b>Einzahlungen aus Finanzerträgen</b>	<b>0,00</b>	<b>100,00</b>	<b>-100,00</b>
3131	Einzahlungen aus Zinserträgen		100,00	-100,00
3132	Einzahlungen aus Zinsen aus derivativen Finanzinstrumenten mit und ohne Grundgeschäft			
3133	Einzahlungen aus Gewinnentnahmen von marktbestimmten Betrieben			
3134	Sonstige Einzahlungen aus Finanzerträgen			
3135	Einzahlungen aus Dividenden/Gewinnausschüttungen			
<b>31</b>	<b>Summe Einzahlungen operative Gebarung</b>	<b>2.974.266,82</b>	<b>2.800.600,00</b>	<b>173.666,82</b>
<b>321</b>	<b>Auszahlungen aus Personalaufwand</b>	<b>649.175,67</b>	<b>648.700,00</b>	<b>475,67</b>
3211	Auszahlungen für Personalaufwand (Bezüge, Nebengebühren, und Mehrleistungsvergütungen)	512.855,12	512.900,00	-44,88
3212	Auszahlungen für gesetzliche und freiwillige Sozialaufwendungen	134.139,72	133.800,00	339,72
3213	Auszahlungen aus sonstigem Personalaufwand	2.180,83	2.000,00	180,83
<b>322</b>	<b>Auszahlungen aus Sachaufwand</b>	<b>742.020,44</b>	<b>791.100,00</b>	<b>-49.079,56</b>
3221	Auszahlungen für Gebrauchs- und Verbrauchsgüter, Handelswaren	89.384,48	104.700,00	-15.315,52
3222	Auszahlungen für Verwaltungs- und Betriebsaufwand	132.191,61	142.900,00	-10.708,39
3223	Auszahlungen für Leasing- und Mietaufwand	5.554,31	7.900,00	-2.345,69
3224	Auszahlungen für Instandhaltung	99.993,70	111.200,00	-11.206,30
3225	Sonstige Auszahlungen aus Sachaufwand	414.896,34	424.400,00	-9.503,66
3226	Auszahlungen aus der Inanspruchnahme von Haftungen			
<b>323</b>	<b>Auszahlungen aus Transfers</b>	<b>959.827,23</b>	<b>965.600,00</b>	<b>-5.772,77</b>
3231	Transferzahlungen an Träger des öffentlichen Rechts	920.268,66	917.900,00	2.368,66
3232	Transferzahlungen an Beteiligungen			

MVAG	Mittelverwendungs- und aufbringungsgruppen (1. und 2. Ebene)	RA 2025	VA 2025	RA - VA
3233	Transferzahlungen an Unternehmen (inkl. Finanzunternehmen)	12.954,40	10.000,00	2.954,40
3234	Transferzahlungen an Haushalte und Organisationen ohne Erwerbscharakter	26.604,17	37.700,00	-11.095,83
3235	Transferzahlungen an das Ausland			
3236	Investitions- und Tilgungszuschüsse zwischen Unternehmungen und Betrieben der Gebietskörperschaft und der Gebietskörperschaft			
<b>324</b>	<b>Auszahlungen aus Finanzaufwand</b>	<b>56.617,81</b>	<b>66.400,00</b>	<b>-9.782,19</b>
3241	Auszahlungen für Zinsen	52.595,77	63.400,00	-10.804,23
3242	Auszahlungen für Zinsen aus derivativen Finanzinstrumenten mit und ohne Grundgeschäft			
3243	Auszahlungen aus Gewinnentnahmen von marktbestimmten Betrieben			
3244	Sonstige Auszahlungen aus Finanzaufwendungen	4.022,04	3.000,00	1.022,04
<b>32</b>	<b>Summe Auszahlungen operative Gebarung</b>	<b>2.407.641,15</b>	<b>2.471.800,00</b>	<b>-64.158,85</b>
<b>SA1</b>	<b>Saldo (1) Geldfluss aus der operativen Gebarung (31 – 32)</b>	<b>566.625,67</b>	<b>328.800,00</b>	<b>237.825,67</b>
<b>331</b>	<b>Einzahlungen aus der Investitionstätigkeit</b>	<b>26.245,60</b>	<b>30.100,00</b>	<b>-3.854,40</b>
3311	Einzahlungen aus der Veräußerung von immateriellem Vermögen			
3312	Einzahlungen aus der Veräußerung von Grundstücken und Grundstückeinrichtungen		100,00	-100,00
3313	Einzahlungen aus der Veräußerung von Gebäuden und Bauten			
3314	Einzahlungen aus der Veräußerung von technischen Anlagen, Fahrzeugen und Maschinen	26.245,60	30.000,00	-3.754,40
3315	Einzahlungen aus der Veräußerung von Amts-, Betriebs- und Geschäftsausstattung			
3316	Einzahlungen aus der Veräußerung von Kulturgütern			
3317	Einzahlungen aus der Veräußerung von Beteiligungen			
3318	Einzahlungen aus der Veräußerung von kofinanzierten Schutzbauten			
<b>332</b>	<b>Einzahlungen aus der Rückzahlung von Darlehen sowie gewährten Vorschüssen</b>	<b>0,00</b>	<b>0,00</b>	<b>0,00</b>
3321	Einzahlungen aus Darlehen an Träger des öffentlichen Rechts			
3322	Einzahlungen aus Darlehen an Beteiligungen			
3323	Einzahlungen aus Darlehen an Unternehmen und Haushalte			
3325	Einzahlungen aus Vorschüssen und Anzahlungen			
<b>333</b>	<b>Einzahlungen aus Kapitaltransfers</b>	<b>253.033,85</b>	<b>322.100,00</b>	<b>-69.066,15</b>
3331	Kapitaltransferzahlungen von Trägern des öffentlichen Rechts	190.349,65	263.000,00	-72.650,35
3332	Kapitaltransferzahlungen von Beteiligungen			
3333	Kapitaltransferzahlungen von Unternehmen			
3334	Kapitaltransferzahlungen von Haushalten und Organisationen ohne Erwerbscharakter	5.532,17	9.100,00	-3.567,83
3335	Kapitaltransferzahlungen vom Ausland	57.152,03	50.000,00	7.152,03
<b>33</b>	<b>Summe Einzahlungen investive Gebarung</b>	<b>279.279,45</b>	<b>352.200,00</b>	<b>-72.920,55</b>
<b>341</b>	<b>Auszahlungen aus der Investitionstätigkeit</b>	<b>374.414,94</b>	<b>413.100,00</b>	<b>-38.685,06</b>
3411	Auszahlungen für den Erwerb von immateriellem Vermögen			

MVAG	Mittelverwendungs- und aufbringungsgruppen (1. und 2. Ebene)	RA 2025	VA 2025	RA - VA
3412	Auszahlungen für den Erwerb von Grundstücken und Grundstückseinrichtungen	172.285,45	220.400,00	-48.114,55
3413	Auszahlungen für den Erwerb von Gebäuden und Bauten	19.471,75	5.000,00	14.471,75
3414	Auszahlungen für den Erwerb von technischen Anlagen, Fahrzeugen und Maschinen	181.212,74	185.100,00	-3.887,26
3415	Auszahlungen für den Erwerb von Amts-, Betriebs- und Geschäftsausstattung	1.445,00	2.600,00	-1.155,00
3416	Auszahlungen für den Erwerb von Kulturgütern			
3417	Auszahlungen für den Erwerb von Beteiligungen			
3418	Auszahlungen für den Erwerb von kofinanzierten Schutzbauten			
<b>342</b>	<b>Auszahlungen aus der Gewährung von Darlehen sowie gewährten Vorschüssen</b>	<b>0,00</b>	<b>0,00</b>	<b>0,00</b>
3421	Auszahlungen von Darlehen an Träger des öffentlichen Rechts			
3422	Auszahlungen von Darlehen an Beteiligungen			
3423	Auszahlungen von Darlehen an Unternehmen und Haushalte			
3425	Auszahlungen von Vorschüssen und Anzahlungen			
<b>343</b>	<b>Auszahlungen aus Kapitaltransfers</b>	<b>3.595,20</b>	<b>5.000,00</b>	<b>-1.404,80</b>
3431	Kapitaltransferzahlungen an Träger des öffentlichen Rechts			
3432	Kapitaltransferzahlungen an Beteiligungen			
3433	Kapitaltransferzahlungen an Unternehmen (Finanzunternehmen)			
3434	Kapitaltransferzahlungen an Haushalte und Organisationen ohne Erwerbscharakter	3.595,20	5.000,00	-1.404,80
3435	Kapitaltransferzahlungen an das Ausland			
<b>34</b>	<b>Summe Auszahlungen investive Gebarung</b>	<b>378.010,14</b>	<b>418.100,00</b>	<b>-40.089,86</b>
<b>SA2</b>	<b>Saldo (2) Geldfluss aus der investiven Gebarung (33 – 34)</b>	<b>-98.730,69</b>	<b>-65.900,00</b>	<b>-32.830,69</b>
<b>SA3</b>	<b>Saldo (3) Nettofinanzierungssaldo (Saldo 1 + Saldo 2)</b>	<b>467.894,98</b>	<b>262.900,00</b>	<b>204.994,98</b>
<b>351</b>	<b>Einzahlungen aus der Aufnahme von Finanzschulden</b>	<b>100.000,00</b>	<b>0,00</b>	<b>100.000,00</b>
3511	Einzahlungen aus empfangenen Darlehen von öffentlichen Körperschaften und Rechtsträgern			
3512	Einzahlungen aus empfangenen Darlehen von Beteiligungen			
3513	Einzahlungen aus empfangenen Darlehen von Unternehmen und privaten Haushalten			
3514	Einzahlungen aus Finanzschulden (Finanzunternehmen)	100.000,00		100.000,00
3515	Einzahlungen aus Aufnahmen von Leasingverbindlichkeiten			
<b>353</b>	<b>Einzahlungen infolge eines Kapitaltauses bei derivativen Finanzinstrumenten mit Grundgeschäft</b>	<b>0,00</b>	<b>0,00</b>	<b>0,00</b>
3530	Einzahlungen infolge eines Kapitaltauses bei derivativen Finanzinstrumenten mit Grundgeschäft			
<b>355</b>	<b>Einzahlungen aus dem Abgang von Finanzinstrumenten</b>	<b>0,00</b>	<b>0,00</b>	<b>0,00</b>
3550	Einzahlungen aus dem Abgang von Finanzinstrumenten			
<b>35</b>	<b>Summe Einzahlungen aus der Finanzierungstätigkeit</b>	<b>100.000,00</b>	<b>0,00</b>	<b>100.000,00</b>

MVAG	Mittelverwendungs- und aufbringungsgruppen (1. und 2. Ebene)	RA 2025	VA 2025	RA - VA
<b>361</b>	<b>Auszahlungen aus der Tilgung von Finanzschulden</b>	<b>535.523,74</b>	<b>441.100,00</b>	<b>94.423,74</b>
3611	Auszahlungen aus empfangenen Darlehen von öffentlichen Körperschaften und Rechtsträgern			
3612	Auszahlungen aus empfangenen Darlehen von Beteiligungen			
3613	Auszahlungen aus empfangenen Darlehen von Unternehmen und privaten Haushalten			
3614	Auszahlungen aus Finanzschulden	535.523,74	441.100,00	94.423,74
3615	Auszahlungen aus Rückzahlungen von Leasingverbindlichkeiten			
<b>363</b>	<b>Auszahlungen infolge eines Kapitaltausches bei derivativen Finanzinstrumenten mit Grundgeschäft</b>	<b>0,00</b>	<b>0,00</b>	<b>0,00</b>
3630	Auszahlungen infolge eines Kapitaltausches bei derivativen Finanzinstrumenten mit Grundgeschäft			
<b>365</b>	<b>Auszahlungen für den Erwerb von Finanzinstrumenten</b>	<b>0,00</b>	<b>0,00</b>	<b>0,00</b>
3650	Auszahlungen für den Erwerb von Finanzinstrumenten			
<b>36</b>	<b>Summe Auszahlungen aus der Finanzierungstätigkeit</b>	<b>535.523,74</b>	<b>441.100,00</b>	<b>94.423,74</b>
<b>SA4</b>	<b>Saldo (4) Geldfluss aus der Finanzierungstätigkeit (35 – 36)</b>	<b>-435.523,74</b>	<b>-441.100,00</b>	<b>5.576,26</b>
<b>SA5</b>	<b>Saldo (5) Geldfluss aus der voranschlagswirksamen Gebarung (Saldo 3 + Saldo 4)</b>	<b>32.371,24</b>	<b>-178.200,00</b>	<b>210.571,24</b>
<b>411</b>	<b>Einzahlungen aus nicht voranschlagswirksamen Forderungen</b>	<b>666.598,84</b>		
4110	Einzahlungen aus nicht voranschlagswirksamen Forderungen	666.598,84		
<b>412</b>	<b>Einzahlungen aus nicht voranschlagswirksamen Verbindlichkeiten</b>	<b>625.570,88</b>		
4120	Einzahlungen aus nicht voranschlagswirksamen Verbindlichkeiten	625.570,88		
<b>413<sup>1</sup></b>	<b>Einzahlungen aus der Aufnahme von zur Kassenstärkung eingegangenen Geldverbindlichkeiten (Barvorlagen)</b>	<b>43.396,74</b>		
4130 <sup>1</sup>	Einzahlungen aus der Aufnahme von zur Kassenstärkung eingegangenen Geldverbindlichkeiten (Barvorlagen)	43.396,74		
<b>41</b>	<b>Summe Einzahlungen aus der nicht voranschlagswirksamen Gebarung</b>	<b>1.335.566,46</b>		
<b>421</b>	<b>Auszahlungen aus nicht voranschlagswirksamen Forderungen</b>	<b>581.388,02</b>		
4210	Auszahlungen aus nicht voranschlagswirksamen Forderungen	581.388,02		
<b>422</b>	<b>Auszahlungen aus nicht voranschlagswirksamen Verbindlichkeiten</b>	<b>630.475,92</b>		
4220	Auszahlungen aus nicht voranschlagswirksamen Verbindlichkeiten	630.475,92		
<b>423<sup>2</sup></b>	<b>Auszahlungen zur Tilgung von zur Kassenstärkung eingegangenen Geldverbindlichkeiten (Barvorlagen)</b>	<b>106.638,44</b>		
4230 <sup>2</sup>	Auszahlungen zur Tilgung von zur Kassenstärkung eingegangenen Geldverbindlichkeiten (Barvorlagen)	106.638,44		
<b>42</b>	<b>Summe Auszahlungen aus der nicht voranschlagswirksamen Gebarung</b>	<b>1.318.502,38</b>		
<b>SA6<sup>2</sup></b>	<b>Saldo (6) Geldfluss aus der nicht voranschlagswirksamen Gebarung (41 - 42)</b>	<b>17.064,08</b>		
<b>SA7<sup>2</sup></b>	<b>Saldo (7) Veränderung an Zahlungsmitteln (Saldo 5 + Saldo 6)</b>	<b>49.435,32</b>		

MVAG	Mittelverwendungs- und aufbringungsgruppen (1. und 2. Ebene)	RA 2025	VA 2025	RA - VA
<b>Verprobung</b>	<b>Veränderung der Summe der Zahlungsmittel (C - D) - (A - B)</b>	<b>49.435,32</b>		
<b>A</b>	<b>Anfangsbestand liquide Mittel (115 zum 31.12.2024)</b>	<b>145.299,50</b>		
<b>B</b>	<b>Anfangsbestand kurzfristige Finanzschulden aus überzogenen Konten bei Kreditinstituten (1511/UK 21 zum 31.12.2024)</b>	<b>0,00</b>		
<b>C</b>	<b>Endbestand liquide Mittel (115 zum 31.12.2025)</b>	<b>194.734,82</b>		
<b>D</b>	<b>Endbestand kurzfristige Finanzschulden aus überzogenen Konten bei Kreditinstituten (1511/UK 21 zum 31.12.2025)</b>	<b>0,00</b>		
	*) davon Zahlungsmittelreserven (1152 zum 31.12.2025)			

1) Die Summen der MVAG 413 und 423 ergeben am Jahresende nur dann null, sofern die zur Kassenstärkung eingegangenen Geldverbindlichkeiten (Barvorlagen) innerhalb desselben Finanzjahres getilgt wurden. Eine Differenz zw. Ein- und Auszahlungen (MVAG 4130 bzw. 4230) kann nur deshalb entstehen, weil eine Tilgung nicht innerhalb desselben Finanzjahres erfolgt ist. Die nicht innerhalb desselben Finanzjahres getilgten Kassenstärker sind als Finanzschulden auf die entsprechenden Konten bzw. Gruppen in der Vermögensrechnung umzubuchen.

2) Der Geldfluss aus der nicht voranschlagswirksamen Gebarung (SA6) und die Veränderung an Zahlungsmitteln (SA7) werden im Rechnungsabschluss in den Detailnachweisen und Bereichsbudgets nicht ausgewiesen, sondern nur auf Ebene des Gesamthaushalts.



Ergebnishaushalt Bereichsbudget 1. und 2. Ebene (Anlage 1a)



## Vertretungskörper und allgemeine Verwaltung (Gruppe 0)

MVAG	Mittelverwendungs- und aufbringungsgruppen (1. und 2. Ebene)	RA 2025	VA 2025	RA - VA
<b>211</b>	<b>Erträge aus der operativen Verwaltungstätigkeit</b>	<b>45.560,52</b>	<b>44.400,00</b>	<b>1.160,52</b>
2111	Erträge aus eigenen Abgaben			
2112	Erträge aus Ertragsanteilen			
2113	Erträge aus Gebühren			
2114	Erträge aus Leistungen	40.943,13	40.700,00	243,13
2115	Erträge aus Besitz und wirtschaftlicher Tätigkeit	3.040,69	3.300,00	-259,31
2116	Erträge aus Veräußerung und sonstige Erträge	1.576,70	400,00	1.176,70
2117	Nicht finanzierungswirksame operative Erträge			
<b>212</b>	<b>Erträge aus Transfers</b>	<b>1.492,00</b>	<b>1.500,00</b>	<b>-8,00</b>
2121	Transferertrag von Trägern des öffentlichen Rechts			
2122	Transferertrag von Beteiligungen			
2123	Transferertrag von Unternehmen (mit Finanzunternehmen)			
2124	Transferertrag von Haushalten und Organisationen ohne Erwerbscharakter			
2125	Transferertrag vom Ausland			
2126	Investitions- und Tilgungszuschüsse zwischen Unternehmungen und Betrieben der Gebietskörperschaft und der Gebietskörperschaft			
2127	Nicht finanzierungswirksamer Transferertrag	1.492,00	1.500,00	-8,00
<b>213</b>	<b>Finanzerträge</b>	<b>0,00</b>	<b>0,00</b>	<b>0,00</b>
2131	Erträge aus Zinsen			
2132	Erträge aus Zinsen aus derivativen Finanzinstrumenten mit und ohne Grundgeschäft			
2133	Erträge aus Gewinnentnahmen von marktbestimmten Betrieben			
2134	Sonstige Finanzerträge			
2135	Erträge aus Dividenden/Gewinnausschüttungen			
2136	Sonstige nicht finanzierungswirksame Finanzerträge			
<b>21</b>	<b>Summe Erträge</b>	<b>47.052,52</b>	<b>45.900,00</b>	<b>1.152,52</b>
<b>221</b>	<b>Personalaufwand</b>	<b>175.635,39</b>	<b>154.800,00</b>	<b>20.835,39</b>
2211	Personalaufwand (Bezüge, Nebengebühren, Mehrleistungen)	133.140,81	120.000,00	13.140,81
2212	Gesetzlicher und freiwilliger Sozialaufwand	42.494,58	34.800,00	7.694,58
2213	Sonstiger Personalaufwand			
2214	Nicht finanzierungswirksamer Personalaufwand			
<b>222</b>	<b>Sachaufwand</b>	<b>289.597,77</b>	<b>289.300,00</b>	<b>297,77</b>
2221	Gebrauchs- und Verbrauchsgüter, Handelswaren	24.581,04	28.000,00	-3.418,96
2222	Verwaltungs- und Betriebsaufwand	36.386,90	33.000,00	3.386,90
2223	Leasing- und Mietaufwand			
2224	Instandhaltung	6.004,10	5.500,00	504,10
2225	Sonstiger Sachaufwand	205.712,68	208.100,00	-2.387,32
2226	Nicht finanzierungswirksamer Sachaufwand	16.913,05	14.700,00	2.213,05

## Vertretungskörper und allgemeine Verwaltung (Gruppe 0)

MVAG	Mittelverwendungs- und aufbringungsgruppen (1. und 2. Ebene)	RA 2025	VA 2025	RA - VA
<b>223</b>	<b>Transferaufwand</b>	<b>38.355,55</b>	<b>30.000,00</b>	<b>8.355,55</b>
2231	Transferaufwand an Träger des öffentlichen Rechts	28.518,94	24.000,00	4.518,94
2232	Transferaufwand an Beteiligungen			
2233	Transferaufwand an Unternehmen (mit Finanzunternehmen)	3.582,60		3.582,60
2234	Transferaufwand an Haushalte und Organisationen ohne Erwerbscharakter	6.254,01	6.000,00	254,01
2235	Transferaufwand an das Ausland			
2236	Investitions- und Tilgungszuschüsse zwischen Unternehmungen und Betrieben der Gebietskörperschaft und der Gebietskörperschaft			
2237	Nicht finanzierungswirksamer Transferaufwand			
<b>224</b>	<b>Finanzaufwand</b>	<b>0,00</b>	<b>0,00</b>	<b>0,00</b>
2241	Aufwendungen für Zinsen			
2242	Zinsen und sonstige Aufwendungen aus derivativen Finanzinstrumenten mit und ohne Grundgeschäft			
2243	Gewinnentnahmen von Unternehmungen und marktbestimmten Betrieben der Gebietskörperschaft (innerhalb der Gebietskörperschaft)			
2244	Sonstiger Finanzaufwand			
2245	Nicht finanzierungswirksamer Finanzaufwand			
<b>22</b>	<b>Summe Aufwendungen</b>	<b>503.588,71</b>	<b>474.100,00</b>	<b>29.488,71</b>
<b>SA0</b>	<b>Saldo (0) Nettoergebnis (21 - 22)</b>	<b>-456.536,19</b>	<b>-428.200,00</b>	<b>-28.336,19</b>
<b>230</b>	<b>Entnahmen von Haushaltsrücklagen</b>	<b>0,00</b>	<b>0,00</b>	<b>0,00</b>
2301	Entnahmen von Haushaltsrücklagen			
<b>240</b>	<b>Zuweisungen an Haushaltsrücklagen</b>	<b>0,00</b>	<b>0,00</b>	<b>0,00</b>
2401	Zuweisungen an Haushaltsrücklagen			
<b>SA01</b>	<b>Saldo (01) Haushaltsrücklagen (230 - 240)</b>	<b>0,00</b>	<b>0,00</b>	<b>0,00</b>
<b>SA00</b>	<b>Saldo (00) Nettoergebnis nach Haushaltsrücklagen (Saldo 0 + Saldo 01)</b>	<b>-456.536,19</b>	<b>-428.200,00</b>	<b>-28.336,19</b>

## Öffentliche Ordnung und Sicherheit (Gruppe 1)

MVAG	Mittelverwendungs- und aufbringungsgruppen (1. und 2. Ebene)	RA 2025	VA 2025	RA - VA
<b>211</b>	<b>Erträge aus der operativen Verwaltungstätigkeit</b>	<b>0,00</b>	<b>3.600,00</b>	<b>-3.600,00</b>
2111	Erträge aus eigenen Abgaben			
2112	Erträge aus Ertragsanteilen			
2113	Erträge aus Gebühren			
2114	Erträge aus Leistungen		3.500,00	-3.500,00
2115	Erträge aus Besitz und wirtschaftlicher Tätigkeit			
2116	Erträge aus Veräußerung und sonstige Erträge		100,00	-100,00
2117	Nicht finanzierungswirksame operative Erträge			
<b>212</b>	<b>Erträge aus Transfers</b>	<b>8.289,96</b>	<b>8.600,00</b>	<b>-310,04</b>
2121	Transferertrag von Trägern des öffentlichen Rechts	456,03	800,00	-343,97
2122	Transferertrag von Beteiligungen			
2123	Transferertrag von Unternehmen (mit Finanzunternehmen)			
2124	Transferertrag von Haushalten und Organisationen ohne Erwerbscharakter			
2125	Transferertrag vom Ausland			
2126	Investitions- und Tilgungszuschüsse zwischen Unternehmungen und Betrieben der Gebietskörperschaft und der Gebietskörperschaft			
2127	Nicht finanzierungswirksamer Transferertrag	7.833,93	7.800,00	33,93
<b>213</b>	<b>Finanzerträge</b>	<b>0,00</b>	<b>0,00</b>	<b>0,00</b>
2131	Erträge aus Zinsen			
2132	Erträge aus Zinsen aus derivativen Finanzinstrumenten mit und ohne Grundgeschäft			
2133	Erträge aus Gewinnentnahmen von marktbestimmten Betrieben			
2134	Sonstige Finanzerträge			
2135	Erträge aus Dividenden/Gewinnausschüttungen			
2136	Sonstige nicht finanzierungswirksame Finanzerträge			
<b>21</b>	<b>Summe Erträge</b>	<b>8.289,96</b>	<b>12.200,00</b>	<b>-3.910,04</b>
<b>221</b>	<b>Personalaufwand</b>	<b>0,00</b>	<b>0,00</b>	<b>0,00</b>
2211	Personalaufwand (Bezüge, Nebengebühren, Mehrleistungen)			
2212	Gesetzlicher und freiwilliger Sozialaufwand			
2213	Sonstiger Personalaufwand			
2214	Nicht finanzierungswirksamer Personalaufwand			
<b>222</b>	<b>Sachaufwand</b>	<b>41.070,64</b>	<b>37.300,00</b>	<b>3.770,64</b>
2221	Gebrauchs- und Verbrauchsgüter, Handelswaren		600,00	-600,00
2222	Verwaltungs- und Betriebsaufwand	7.894,78	5.500,00	2.394,78
2223	Leasing- und Mietaufwand			
2224	Instandhaltung	2.692,42	500,00	2.192,42
2225	Sonstiger Sachaufwand	652,56	1.000,00	-347,44
2226	Nicht finanzierungswirksamer Sachaufwand	29.830,88	29.700,00	130,88

## Öffentliche Ordnung und Sicherheit (Gruppe 1)

MVAG	Mittelverwendungs- und aufbringungsgruppen (1. und 2. Ebene)	RA 2025	VA 2025	RA - VA
<b>223</b>	<b>Transferaufwand</b>	<b>31.125,41</b>	<b>30.700,00</b>	<b>425,41</b>
2231	Transferaufwand an Träger des öffentlichen Rechts	31.067,41	30.200,00	867,41
2232	Transferaufwand an Beteiligungen			
2233	Transferaufwand an Unternehmen (mit Finanzunternehmen)			
2234	Transferaufwand an Haushalte und Organisationen ohne Erwerbscharakter	58,00	500,00	-442,00
2235	Transferaufwand an das Ausland			
2236	Investitions- und Tilgungszuschüsse zwischen Unternehmungen und Betrieben der Gebietskörperschaft und der Gebietskörperschaft			
2237	Nicht finanzierungswirksamer Transferaufwand			
<b>224</b>	<b>Finanzaufwand</b>	<b>439,56</b>	<b>800,00</b>	<b>-360,44</b>
2241	Aufwendungen für Zinsen	439,56	800,00	-360,44
2242	Zinsen und sonstige Aufwendungen aus derivativen Finanzinstrumenten mit und ohne Grundgeschäft			
2243	Gewinnentnahmen von Unternehmungen und marktbestimmten Betrieben der Gebietskörperschaft (innerhalb der Gebietskörperschaft)			
2244	Sonstiger Finanzaufwand			
2245	Nicht finanzierungswirksamer Finanzaufwand			
<b>22</b>	<b>Summe Aufwendungen</b>	<b>72.635,61</b>	<b>68.800,00</b>	<b>3.835,61</b>
<b>SA0</b>	<b>Saldo (0) Nettoergebnis (21 - 22)</b>	<b>-64.345,65</b>	<b>-56.600,00</b>	<b>-7.745,65</b>
<b>230</b>	<b>Entnahmen von Haushaltsrücklagen</b>	<b>0,00</b>	<b>0,00</b>	<b>0,00</b>
2301	Entnahmen von Haushaltsrücklagen			
<b>240</b>	<b>Zuweisungen an Haushaltsrücklagen</b>	<b>0,00</b>	<b>0,00</b>	<b>0,00</b>
2401	Zuweisungen an Haushaltsrücklagen			
<b>SA01</b>	<b>Saldo (01) Haushaltsrücklagen (230 - 240)</b>	<b>0,00</b>	<b>0,00</b>	<b>0,00</b>
<b>SA00</b>	<b>Saldo (00) Nettoergebnis nach Haushaltsrücklagen (Saldo 0 + Saldo 01)</b>	<b>-64.345,65</b>	<b>-56.600,00</b>	<b>-7.745,65</b>

## Unterricht, Erziehung, Sport und Wissenschaft (Gruppe 2)

MVAG	Mittelverwendungs- und aufbringungsgruppen (1. und 2. Ebene)	RA 2025	VA 2025	RA - VA
<b>211</b>	<b>Erträge aus der operativen Verwaltungstätigkeit</b>	<b>82.755,65</b>	<b>66.700,00</b>	<b>16.055,65</b>
2111	Erträge aus eigenen Abgaben			
2112	Erträge aus Ertragsanteilen			
2113	Erträge aus Gebühren			
2114	Erträge aus Leistungen	76.474,62	64.500,00	11.974,62
2115	Erträge aus Besitz und wirtschaftlicher Tätigkeit		200,00	-200,00
2116	Erträge aus Veräußerung und sonstige Erträge	6.281,03	2.000,00	4.281,03
2117	Nicht finanzierungswirksame operative Erträge			
<b>212</b>	<b>Erträge aus Transfers</b>	<b>170.536,49</b>	<b>169.400,00</b>	<b>1.136,49</b>
2121	Transferertrag von Trägern des öffentlichen Rechts	159.735,90	162.900,00	-3.164,10
2122	Transferertrag von Beteiligungen			
2123	Transferertrag von Unternehmen (mit Finanzunternehmen)			
2124	Transferertrag von Haushalten und Organisationen ohne Erwerbscharakter			
2125	Transferertrag vom Ausland			
2126	Investitions- und Tilgungszuschüsse zwischen Unternehmungen und Betrieben der Gebietskörperschaft und der Gebietskörperschaft			
2127	Nicht finanzierungswirksamer Transferertrag	10.800,59	6.500,00	4.300,59
<b>213</b>	<b>Finanzerträge</b>	<b>0,00</b>	<b>0,00</b>	<b>0,00</b>
2131	Erträge aus Zinsen			
2132	Erträge aus Zinsen aus derivativen Finanzinstrumenten mit und ohne Grundgeschäft			
2133	Erträge aus Gewinnentnahmen von marktbestimmten Betrieben			
2134	Sonstige Finanzerträge			
2135	Erträge aus Dividenden/Gewinnausschüttungen			
2136	Sonstige nicht finanzierungswirksame Finanzerträge			
<b>21</b>	<b>Summe Erträge</b>	<b>253.292,14</b>	<b>236.100,00</b>	<b>17.192,14</b>
<b>221</b>	<b>Personalaufwand</b>	<b>246.258,77</b>	<b>249.500,00</b>	<b>-3.241,23</b>
2211	Personalaufwand (Bezüge, Nebengebühren, Mehrleistungen)	201.031,40	202.500,00	-1.468,60
2212	Gesetzlicher und freiwilliger Sozialaufwand	45.227,37	47.000,00	-1.772,63
2213	Sonstiger Personalaufwand			
2214	Nicht finanzierungswirksamer Personalaufwand			
<b>222</b>	<b>Sachaufwand</b>	<b>157.018,47</b>	<b>171.600,00</b>	<b>-14.581,53</b>
2221	Gebrauchs- und Verbrauchsgüter, Handelswaren	32.415,19	33.800,00	-1.384,81
2222	Verwaltungs- und Betriebsaufwand	41.283,98	49.900,00	-8.616,02
2223	Leasing- und Mietaufwand			
2224	Instandhaltung	18.660,98	20.200,00	-1.539,02
2225	Sonstiger Sachaufwand	14.862,90	17.900,00	-3.037,10
2226	Nicht finanzierungswirksamer Sachaufwand	49.795,42	49.800,00	-4,58

## Unterricht, Erziehung, Sport und Wissenschaft (Gruppe 2)

MVAG	Mittelverwendungs- und aufbringungsgruppen (1. und 2. Ebene)	RA 2025	VA 2025	RA - VA
<b>223</b>	<b>Transferaufwand</b>	<b>128.818,75</b>	<b>128.100,00</b>	<b>718,75</b>
2231	Transferaufwand an Träger des öffentlichen Rechts	125.886,78	125.100,00	786,78
2232	Transferaufwand an Beteiligungen			
2233	Transferaufwand an Unternehmen (mit Finanzunternehmen)			
2234	Transferaufwand an Haushalte und Organisationen ohne Erwerbscharakter	2.931,97	3.000,00	-68,03
2235	Transferaufwand an das Ausland			
2236	Investitions- und Tilgungszuschüsse zwischen Unternehmungen und Betrieben der Gebietskörperschaft und der Gebietskörperschaft			
2237	Nicht finanzierungswirksamer Transferaufwand			
<b>224</b>	<b>Finanzaufwand</b>	<b>2.914,50</b>	<b>1.300,00</b>	<b>1.614,50</b>
2241	Aufwendungen für Zinsen	2.914,50	1.300,00	1.614,50
2242	Zinsen und sonstige Aufwendungen aus derivativen Finanzinstrumenten mit und ohne Grundgeschäft			
2243	Gewinnentnahmen von Unternehmungen und marktbestimmten Betrieben der Gebietskörperschaft (innerhalb der Gebietskörperschaft)			
2244	Sonstiger Finanzaufwand			
2245	Nicht finanzierungswirksamer Finanzaufwand			
<b>22</b>	<b>Summe Aufwendungen</b>	<b>535.010,49</b>	<b>550.500,00</b>	<b>-15.489,51</b>
<b>SA0</b>	<b>Saldo (0) Nettoergebnis (21 - 22)</b>	<b>-281.718,35</b>	<b>-314.400,00</b>	<b>32.681,65</b>
<b>230</b>	<b>Entnahmen von Haushaltsrücklagen</b>	<b>0,00</b>	<b>0,00</b>	<b>0,00</b>
2301	Entnahmen von Haushaltsrücklagen			
<b>240</b>	<b>Zuweisungen an Haushaltsrücklagen</b>	<b>0,00</b>	<b>0,00</b>	<b>0,00</b>
2401	Zuweisungen an Haushaltsrücklagen			
<b>SA01</b>	<b>Saldo (01) Haushaltsrücklagen (230 - 240)</b>	<b>0,00</b>	<b>0,00</b>	<b>0,00</b>
<b>SA00</b>	<b>Saldo (00) Nettoergebnis nach Haushaltsrücklagen (Saldo 0 + Saldo 01)</b>	<b>-281.718,35</b>	<b>-314.400,00</b>	<b>32.681,65</b>

**Kunst, Kultur und Kultus (Gruppe 3)**

MVAG	Mittelverwendungs- und aufbringungsgruppen (1. und 2. Ebene)	RA 2025	VA 2025	RA - VA
<b>211</b>	<b>Erträge aus der operativen Verwaltungstätigkeit</b>	<b>714,60</b>	<b>1.000,00</b>	<b>-285,40</b>
2111	Erträge aus eigenen Abgaben			
2112	Erträge aus Ertragsanteilen			
2113	Erträge aus Gebühren			
2114	Erträge aus Leistungen		500,00	-500,00
2115	Erträge aus Besitz und wirtschaftlicher Tätigkeit			
2116	Erträge aus Veräußerung und sonstige Erträge	714,60	500,00	214,60
2117	Nicht finanzierungswirksame operative Erträge			
<b>212</b>	<b>Erträge aus Transfers</b>	<b>0,00</b>	<b>0,00</b>	<b>0,00</b>
2121	Transferertrag von Trägern des öffentlichen Rechts			
2122	Transferertrag von Beteiligungen			
2123	Transferertrag von Unternehmen (mit Finanzunternehmen)			
2124	Transferertrag von Haushalten und Organisationen ohne Erwerbscharakter			
2125	Transferertrag vom Ausland			
2126	Investitions- und Tilgungszuschüsse zwischen Unternehmungen und Betrieben der Gebietskörperschaft und der Gebietskörperschaft			
2127	Nicht finanzierungswirksamer Transferertrag			
<b>213</b>	<b>Finanzerträge</b>	<b>0,00</b>	<b>0,00</b>	<b>0,00</b>
2131	Erträge aus Zinsen			
2132	Erträge aus Zinsen aus derivativen Finanzinstrumenten mit und ohne Grundgeschäft			
2133	Erträge aus Gewinnentnahmen von marktbestimmten Betrieben			
2134	Sonstige Finanzerträge			
2135	Erträge aus Dividenden/Gewinnausschüttungen			
2136	Sonstige nicht finanzierungswirksame Finanzerträge			
<b>21</b>	<b>Summe Erträge</b>	<b>714,60</b>	<b>1.000,00</b>	<b>-285,40</b>
<b>221</b>	<b>Personalaufwand</b>	<b>0,00</b>	<b>0,00</b>	<b>0,00</b>
2211	Personalaufwand (Bezüge, Nebengebühren, Mehrleistungen)			
2212	Gesetzlicher und freiwilliger Sozialaufwand			
2213	Sonstiger Personalaufwand			
2214	Nicht finanzierungswirksamer Personalaufwand			
<b>222</b>	<b>Sachaufwand</b>	<b>33.088,18</b>	<b>37.100,00</b>	<b>-4.011,82</b>
2221	Gebrauchs- und Verbrauchsgüter, Handelswaren			
2222	Verwaltungs- und Betriebsaufwand	3.274,33	3.100,00	174,33
2223	Leasing- und Mietaufwand	3.574,56	4.000,00	-425,44
2224	Instandhaltung	16.655,38	18.500,00	-1.844,62
2225	Sonstiger Sachaufwand	9.583,91	11.500,00	-1.916,09
2226	Nicht finanzierungswirksamer Sachaufwand			

**Kunst, Kultur und Kultus (Gruppe 3)**

<b>MVAG</b>	<b>Mittelverwendungs- und aufbringungsgruppen (1. und 2. Ebene)</b>	<b>RA 2025</b>	<b>VA 2025</b>	<b>RA - VA</b>
<b>223</b>	<b>Transferaufwand</b>	<b>58.319,09</b>	<b>58.700,00</b>	<b>-380,91</b>
2231	Transferaufwand an Träger des öffentlichen Rechts	44.619,09	45.000,00	-380,91
2232	Transferaufwand an Beteiligungen			
2233	Transferaufwand an Unternehmen (mit Finanzunternehmen)			
2234	Transferaufwand an Haushalte und Organisationen ohne Erwerbscharakter	13.700,00	13.700,00	
2235	Transferaufwand an das Ausland			
2236	Investitions- und Tilgungszuschüsse zwischen Unternehmungen und Betrieben der Gebietskörperschaft und der Gebietskörperschaft			
2237	Nicht finanzierungswirksamer Transferaufwand			
<b>224</b>	<b>Finanzaufwand</b>	<b>0,00</b>	<b>0,00</b>	<b>0,00</b>
2241	Aufwendungen für Zinsen			
2242	Zinsen und sonstige Aufwendungen aus derivativen Finanzinstrumenten mit und ohne Grundgeschäft			
2243	Gewinnentnahmen von Unternehmungen und marktbestimmten Betrieben der Gebietskörperschaft (innerhalb der Gebietskörperschaft)			
2244	Sonstiger Finanzaufwand			
2245	Nicht finanzierungswirksamer Finanzaufwand			
<b>22</b>	<b>Summe Aufwendungen</b>	<b>91.407,27</b>	<b>95.800,00</b>	<b>-4.392,73</b>
<b>SA0</b>	<b>Saldo (0) Nettoergebnis (21 - 22)</b>	<b>-90.692,67</b>	<b>-94.800,00</b>	<b>4.107,33</b>
<b>230</b>	<b>Entnahmen von Haushaltsrücklagen</b>	<b>0,00</b>	<b>0,00</b>	<b>0,00</b>
2301	Entnahmen von Haushaltsrücklagen			
<b>240</b>	<b>Zuweisungen an Haushaltsrücklagen</b>	<b>0,00</b>	<b>0,00</b>	<b>0,00</b>
2401	Zuweisungen an Haushaltsrücklagen			
<b>SA01</b>	<b>Saldo (01) Haushaltsrücklagen (230 - 240)</b>	<b>0,00</b>	<b>0,00</b>	<b>0,00</b>
<b>SA00</b>	<b>Saldo (00) Nettoergebnis nach Haushaltsrücklagen (Saldo 0 + Saldo 01)</b>	<b>-90.692,67</b>	<b>-94.800,00</b>	<b>4.107,33</b>

**Soziale Wohlfahrt und Wohnbauförderung (Gruppe 4)**

MVAG	Mittelverwendungs- und aufbringungsgruppen (1. und 2. Ebene)	RA 2025	VA 2025	RA - VA
<b>211</b>	<b>Erträge aus der operativen Verwaltungstätigkeit</b>	<b>0,00</b>	<b>0,00</b>	<b>0,00</b>
2111	Erträge aus eigenen Abgaben			
2112	Erträge aus Ertragsanteilen			
2113	Erträge aus Gebühren			
2114	Erträge aus Leistungen			
2115	Erträge aus Besitz und wirtschaftlicher Tätigkeit			
2116	Erträge aus Veräußerung und sonstige Erträge			
2117	Nicht finanzierungswirksame operative Erträge			
<b>212</b>	<b>Erträge aus Transfers</b>	<b>35.081,49</b>	<b>0,00</b>	<b>35.081,49</b>
2121	Transferertrag von Trägern des öffentlichen Rechts	35.081,49		35.081,49
2122	Transferertrag von Beteiligungen			
2123	Transferertrag von Unternehmen (mit Finanzunternehmen)			
2124	Transferertrag von Haushalten und Organisationen ohne Erwerbscharakter			
2125	Transferertrag vom Ausland			
2126	Investitions- und Tilgungszuschüsse zwischen Unternehmungen und Betrieben der Gebietskörperschaft und der Gebietskörperschaft			
2127	Nicht finanzierungswirksamer Transferertrag			
<b>213</b>	<b>Finanzerträge</b>	<b>0,00</b>	<b>0,00</b>	<b>0,00</b>
2131	Erträge aus Zinsen			
2132	Erträge aus Zinsen aus derivativen Finanzinstrumenten mit und ohne Grundgeschäft			
2133	Erträge aus Gewinnentnahmen von marktbestimmten Betrieben			
2134	Sonstige Finanzerträge			
2135	Erträge aus Dividenden/Gewinnausschüttungen			
2136	Sonstige nicht finanzierungswirksame Finanzerträge			
<b>21</b>	<b>Summe Erträge</b>	<b>35.081,49</b>	<b>0,00</b>	<b>35.081,49</b>
<b>221</b>	<b>Personalaufwand</b>	<b>0,00</b>	<b>0,00</b>	<b>0,00</b>
2211	Personalaufwand (Bezüge, Nebengebühren, Mehrleistungen)			
2212	Gesetzlicher und freiwilliger Sozialaufwand			
2213	Sonstiger Personalaufwand			
2214	Nicht finanzierungswirksamer Personalaufwand			
<b>222</b>	<b>Sachaufwand</b>	<b>3.572,68</b>	<b>14.000,00</b>	<b>-10.427,32</b>
2221	Gebrauchs- und Verbrauchsgüter, Handelswaren	2.495,00	2.000,00	495,00
2222	Verwaltungs- und Betriebsaufwand		10.000,00	-10.000,00
2223	Leasing- und Mietaufwand			
2224	Instandhaltung			
2225	Sonstiger Sachaufwand	1.077,68	2.000,00	-922,32
2226	Nicht finanzierungswirksamer Sachaufwand			

**Soziale Wohlfahrt und Wohnbauförderung (Gruppe 4)**

<b>MVAG</b>	<b>Mittelverwendungs- und aufbringungsgruppen (1. und 2. Ebene)</b>	<b>RA 2025</b>	<b>VA 2025</b>	<b>RA - VA</b>
<b>223</b>	<b>Transferaufwand</b>	<b>294.225,50</b>	<b>305.800,00</b>	<b>-11.574,50</b>
2231	Transferaufwand an Träger des öffentlichen Rechts	292.100,62	295.500,00	-3.399,38
2232	Transferaufwand an Beteiligungen			
2233	Transferaufwand an Unternehmen (mit Finanzunternehmen)			
2234	Transferaufwand an Haushalte und Organisationen ohne Erwerbscharakter	2.124,88	10.300,00	-8.175,12
2235	Transferaufwand an das Ausland			
2236	Investitions- und Tilgungszuschüsse zwischen Unternehmungen und Betrieben der Gebietskörperschaft und der Gebietskörperschaft			
2237	Nicht finanzierungswirksamer Transferaufwand			
<b>224</b>	<b>Finanzaufwand</b>	<b>0,00</b>	<b>0,00</b>	<b>0,00</b>
2241	Aufwendungen für Zinsen			
2242	Zinsen und sonstige Aufwendungen aus derivativen Finanzinstrumenten mit und ohne Grundgeschäft			
2243	Gewinnentnahmen von Unternehmungen und marktbestimmten Betrieben der Gebietskörperschaft (innerhalb der Gebietskörperschaft)			
2244	Sonstiger Finanzaufwand			
2245	Nicht finanzierungswirksamer Finanzaufwand			
<b>22</b>	<b>Summe Aufwendungen</b>	<b>297.798,18</b>	<b>319.800,00</b>	<b>-22.001,82</b>
<b>SA0</b>	<b>Saldo (0) Nettoergebnis (21 - 22)</b>	<b>-262.716,69</b>	<b>-319.800,00</b>	<b>57.083,31</b>
<b>230</b>	<b>Entnahmen von Haushaltsrücklagen</b>	<b>0,00</b>	<b>0,00</b>	<b>0,00</b>
2301	Entnahmen von Haushaltsrücklagen			
<b>240</b>	<b>Zuweisungen an Haushaltsrücklagen</b>	<b>0,00</b>	<b>0,00</b>	<b>0,00</b>
2401	Zuweisungen an Haushaltsrücklagen			
<b>SA01</b>	<b>Saldo (01) Haushaltsrücklagen (230 - 240)</b>	<b>0,00</b>	<b>0,00</b>	<b>0,00</b>
<b>SA00</b>	<b>Saldo (00) Nettoergebnis nach Haushaltsrücklagen (Saldo 0 + Saldo 01)</b>	<b>-262.716,69</b>	<b>-319.800,00</b>	<b>57.083,31</b>

## Gesundheit (Gruppe 5)

MVAG	Mittelverwendungs- und aufbringungsgruppen (1. und 2. Ebene)	RA 2025	VA 2025	RA - VA
<b>211</b>	<b>Erträge aus der operativen Verwaltungstätigkeit</b>	<b>8.604,00</b>	<b>8.500,00</b>	<b>104,00</b>
2111	Erträge aus eigenen Abgaben			
2112	Erträge aus Ertragsanteilen			
2113	Erträge aus Gebühren			
2114	Erträge aus Leistungen			
2115	Erträge aus Besitz und wirtschaftlicher Tätigkeit	7.680,00	7.500,00	180,00
2116	Erträge aus Veräußerung und sonstige Erträge	924,00	1.000,00	-76,00
2117	Nicht finanzierungswirksame operative Erträge			
<b>212</b>	<b>Erträge aus Transfers</b>	<b>4.749,73</b>	<b>4.700,00</b>	<b>49,73</b>
2121	Transferertrag von Trägern des öffentlichen Rechts			
2122	Transferertrag von Beteiligungen			
2123	Transferertrag von Unternehmen (mit Finanzunternehmen)			
2124	Transferertrag von Haushalten und Organisationen ohne Erwerbscharakter			
2125	Transferertrag vom Ausland			
2126	Investitions- und Tilgungszuschüsse zwischen Unternehmungen und Betrieben der Gebietskörperschaft und der Gebietskörperschaft			
2127	Nicht finanzierungswirksamer Transferertrag	4.749,73	4.700,00	49,73
<b>213</b>	<b>Finanzerträge</b>	<b>0,00</b>	<b>0,00</b>	<b>0,00</b>
2131	Erträge aus Zinsen			
2132	Erträge aus Zinsen aus derivativen Finanzinstrumenten mit und ohne Grundgeschäft			
2133	Erträge aus Gewinnentnahmen von marktbestimmten Betrieben			
2134	Sonstige Finanzerträge			
2135	Erträge aus Dividenden/Gewinnausschüttungen			
2136	Sonstige nicht finanzierungswirksame Finanzerträge			
<b>21</b>	<b>Summe Erträge</b>	<b>13.353,73</b>	<b>13.200,00</b>	<b>153,73</b>
<b>221</b>	<b>Personalaufwand</b>	<b>0,00</b>	<b>0,00</b>	<b>0,00</b>
2211	Personalaufwand (Bezüge, Nebengebühren, Mehrleistungen)			
2212	Gesetzlicher und freiwilliger Sozialaufwand			
2213	Sonstiger Personalaufwand			
2214	Nicht finanzierungswirksamer Personalaufwand			
<b>222</b>	<b>Sachaufwand</b>	<b>25.604,88</b>	<b>24.100,00</b>	<b>1.504,88</b>
2221	Gebrauchs- und Verbrauchsgüter, Handelswaren	337,88	100,00	237,88
2222	Verwaltungs- und Betriebsaufwand			
2223	Leasing- und Mietaufwand			
2224	Instandhaltung	281,64	500,00	-218,36
2225	Sonstiger Sachaufwand	10.703,16	9.200,00	1.503,16
2226	Nicht finanzierungswirksamer Sachaufwand	14.282,20	14.300,00	-17,80

**Gesundheit (Gruppe 5)**

<b>MVAG</b>	<b>Mittelverwendungs- und aufbringungsgruppen (1. und 2. Ebene)</b>	<b>RA 2025</b>	<b>VA 2025</b>	<b>RA - VA</b>
<b>223</b>	<b>Transferaufwand</b>	<b>401.671,02</b>	<b>403.100,00</b>	<b>-1.428,98</b>
2231	Transferaufwand an Träger des öffentlichen Rechts	398.075,82	398.100,00	-24,18
2232	Transferaufwand an Beteiligungen			
2233	Transferaufwand an Unternehmen (mit Finanzunternehmen)			
2234	Transferaufwand an Haushalte und Organisationen ohne Erwerbscharakter	3.595,20	5.000,00	-1.404,80
2235	Transferaufwand an das Ausland			
2236	Investitions- und Tilgungszuschüsse zwischen Unternehmungen und Betrieben der Gebietskörperschaft und der Gebietskörperschaft			
2237	Nicht finanzierungswirksamer Transferaufwand			
<b>224</b>	<b>Finanzaufwand</b>	<b>27,05</b>	<b>200,00</b>	<b>-172,95</b>
2241	Aufwendungen für Zinsen	27,05	200,00	-172,95
2242	Zinsen und sonstige Aufwendungen aus derivativen Finanzinstrumenten mit und ohne Grundgeschäft			
2243	Gewinnentnahmen von Unternehmungen und marktbestimmten Betrieben der Gebietskörperschaft (innerhalb der Gebietskörperschaft)			
2244	Sonstiger Finanzaufwand			
2245	Nicht finanzierungswirksamer Finanzaufwand			
<b>22</b>	<b>Summe Aufwendungen</b>	<b>427.302,95</b>	<b>427.400,00</b>	<b>-97,05</b>
<b>SA0</b>	<b>Saldo (0) Nettoergebnis (21 - 22)</b>	<b>-413.949,22</b>	<b>-414.200,00</b>	<b>250,78</b>
<b>230</b>	<b>Entnahmen von Haushaltsrücklagen</b>	<b>0,00</b>	<b>0,00</b>	<b>0,00</b>
2301	Entnahmen von Haushaltsrücklagen			
<b>240</b>	<b>Zuweisungen an Haushaltsrücklagen</b>	<b>0,00</b>	<b>0,00</b>	<b>0,00</b>
2401	Zuweisungen an Haushaltsrücklagen			
<b>SA01</b>	<b>Saldo (01) Haushaltsrücklagen (230 - 240)</b>	<b>0,00</b>	<b>0,00</b>	<b>0,00</b>
<b>SA00</b>	<b>Saldo (00) Nettoergebnis nach Haushaltsrücklagen (Saldo 0 + Saldo 01)</b>	<b>-413.949,22</b>	<b>-414.200,00</b>	<b>250,78</b>

## Straßen- und Wasserbau, Verkehr (Gruppe 6)

MVAG	Mittelverwendungs- und aufbringungsgruppen (1. und 2. Ebene)	RA 2025	VA 2025	RA - VA
<b>211</b>	<b>Erträge aus der operativen Verwaltungstätigkeit</b>	<b>10.062,06</b>	<b>600,00</b>	<b>9.462,06</b>
2111	Erträge aus eigenen Abgaben			
2112	Erträge aus Ertragsanteilen			
2113	Erträge aus Gebühren			
2114	Erträge aus Leistungen			
2115	Erträge aus Besitz und wirtschaftlicher Tätigkeit			
2116	Erträge aus Veräußerung und sonstige Erträge	10.062,06	600,00	9.462,06
2117	Nicht finanzierungswirksame operative Erträge			
<b>212</b>	<b>Erträge aus Transfers</b>	<b>111.662,79</b>	<b>116.900,00</b>	<b>-5.237,21</b>
2121	Transferertrag von Trägern des öffentlichen Rechts	105.000,00	115.000,00	-10.000,00
2122	Transferertrag von Beteiligungen			
2123	Transferertrag von Unternehmen (mit Finanzunternehmen)			
2124	Transferertrag von Haushalten und Organisationen ohne Erwerbscharakter		500,00	-500,00
2125	Transferertrag vom Ausland			
2126	Investitions- und Tilgungszuschüsse zwischen Unternehmungen und Betrieben der Gebietskörperschaft und der Gebietskörperschaft			
2127	Nicht finanzierungswirksamer Transferertrag	6.662,79	1.400,00	5.262,79
<b>213</b>	<b>Finanzerträge</b>	<b>0,00</b>	<b>0,00</b>	<b>0,00</b>
2131	Erträge aus Zinsen			
2132	Erträge aus Zinsen aus derivativen Finanzinstrumenten mit und ohne Grundgeschäft			
2133	Erträge aus Gewinnentnahmen von marktbestimmten Betrieben			
2134	Sonstige Finanzerträge			
2135	Erträge aus Dividenden/Gewinnausschüttungen			
2136	Sonstige nicht finanzierungswirksame Finanzerträge			
<b>21</b>	<b>Summe Erträge</b>	<b>121.724,85</b>	<b>117.500,00</b>	<b>4.224,85</b>
<b>221</b>	<b>Personalaufwand</b>	<b>0,00</b>	<b>0,00</b>	<b>0,00</b>
2211	Personalaufwand (Bezüge, Nebengebühren, Mehrleistungen)			
2212	Gesetzlicher und freiwilliger Sozialaufwand			
2213	Sonstiger Personalaufwand			
2214	Nicht finanzierungswirksamer Personalaufwand			
<b>222</b>	<b>Sachaufwand</b>	<b>101.707,36</b>	<b>105.200,00</b>	<b>-3.492,64</b>
2221	Gebrauchs- und Verbrauchsgüter, Handelswaren	269,76		269,76
2222	Verwaltungs- und Betriebsaufwand			
2223	Leasing- und Mietaufwand			
2224	Instandhaltung	3.410,28	6.500,00	-3.089,72
2225	Sonstiger Sachaufwand	12.024,98	21.000,00	-8.975,02
2226	Nicht finanzierungswirksamer Sachaufwand	86.002,34	77.700,00	8.302,34

**Straßen- und Wasserbau, Verkehr (Gruppe 6)**

<b>MVAG</b>	<b>Mittelverwendungs- und aufbringungsgruppen (1. und 2. Ebene)</b>	<b>RA 2025</b>	<b>VA 2025</b>	<b>RA - VA</b>
<b>223</b>	<b>Transferaufwand</b>	<b>0,00</b>	<b>0,00</b>	<b>0,00</b>
2231	Transferaufwand an Träger des öffentlichen Rechts			
2232	Transferaufwand an Beteiligungen			
2233	Transferaufwand an Unternehmen (mit Finanzunternehmen)			
2234	Transferaufwand an Haushalte und Organisationen ohne Erwerbscharakter			
2235	Transferaufwand an das Ausland			
2236	Investitions- und Tilgungszuschüsse zwischen Unternehmungen und Betrieben der Gebietskörperschaft und der Gebietskörperschaft			
2237	Nicht finanzierungswirksamer Transferaufwand			
<b>224</b>	<b>Finanzaufwand</b>	<b>328,33</b>	<b>800,00</b>	<b>-471,67</b>
2241	Aufwendungen für Zinsen	328,33	800,00	-471,67
2242	Zinsen und sonstige Aufwendungen aus derivativen Finanzinstrumenten mit und ohne Grundgeschäft			
2243	Gewinnentnahmen von Unternehmungen und marktbestimmten Betrieben der Gebietskörperschaft (innerhalb der Gebietskörperschaft)			
2244	Sonstiger Finanzaufwand			
2245	Nicht finanzierungswirksamer Finanzaufwand			
<b>22</b>	<b>Summe Aufwendungen</b>	<b>102.035,69</b>	<b>106.000,00</b>	<b>-3.964,31</b>
<b>SA0</b>	<b>Saldo (0) Nettoergebnis (21 - 22)</b>	<b>19.689,16</b>	<b>11.500,00</b>	<b>8.189,16</b>
<b>230</b>	<b>Entnahmen von Haushaltsrücklagen</b>	<b>0,00</b>	<b>0,00</b>	<b>0,00</b>
2301	Entnahmen von Haushaltsrücklagen			
<b>240</b>	<b>Zuweisungen an Haushaltsrücklagen</b>	<b>0,00</b>	<b>0,00</b>	<b>0,00</b>
2401	Zuweisungen an Haushaltsrücklagen			
<b>SA01</b>	<b>Saldo (01) Haushaltsrücklagen (230 - 240)</b>	<b>0,00</b>	<b>0,00</b>	<b>0,00</b>
<b>SA00</b>	<b>Saldo (00) Nettoergebnis nach Haushaltsrücklagen (Saldo 0 + Saldo 01)</b>	<b>19.689,16</b>	<b>11.500,00</b>	<b>8.189,16</b>

## Wirtschaftsförderung (Gruppe 7)

MVAG	Mittelverwendungs- und aufbringungsgruppen (1. und 2. Ebene)	RA 2025	VA 2025	RA - VA
<b>211</b>	<b>Erträge aus der operativen Verwaltungstätigkeit</b>	<b>5.283,96</b>	<b>16.500,00</b>	<b>-11.216,04</b>
2111	Erträge aus eigenen Abgaben			
2112	Erträge aus Ertragsanteilen			
2113	Erträge aus Gebühren			
2114	Erträge aus Leistungen			
2115	Erträge aus Besitz und wirtschaftlicher Tätigkeit	5.283,96	5.300,00	-16,04
2116	Erträge aus Veräußerung und sonstige Erträge		11.200,00	-11.200,00
2117	Nicht finanzierungswirksame operative Erträge			
<b>212</b>	<b>Erträge aus Transfers</b>	<b>7.475,00</b>	<b>7.500,00</b>	<b>-25,00</b>
2121	Transferertrag von Trägern des öffentlichen Rechts	6.875,00	6.900,00	-25,00
2122	Transferertrag von Beteiligungen			
2123	Transferertrag von Unternehmen (mit Finanzunternehmen)			
2124	Transferertrag von Haushalten und Organisationen ohne Erwerbscharakter			
2125	Transferertrag vom Ausland			
2126	Investitions- und Tilgungszuschüsse zwischen Unternehmungen und Betrieben der Gebietskörperschaft und der Gebietskörperschaft			
2127	Nicht finanzierungswirksamer Transferertrag	600,00	600,00	
<b>213</b>	<b>Finanzerträge</b>	<b>0,00</b>	<b>0,00</b>	<b>0,00</b>
2131	Erträge aus Zinsen			
2132	Erträge aus Zinsen aus derivativen Finanzinstrumenten mit und ohne Grundgeschäft			
2133	Erträge aus Gewinnentnahmen von marktbestimmten Betrieben			
2134	Sonstige Finanzerträge			
2135	Erträge aus Dividenden/Gewinnausschüttungen			
2136	Sonstige nicht finanzierungswirksame Finanzerträge			
<b>21</b>	<b>Summe Erträge</b>	<b>12.758,96</b>	<b>24.000,00</b>	<b>-11.241,04</b>
<b>221</b>	<b>Personalaufwand</b>	<b>0,00</b>	<b>0,00</b>	<b>0,00</b>
2211	Personalaufwand (Bezüge, Nebengebühren, Mehrleistungen)			
2212	Gesetzlicher und freiwilliger Sozialaufwand			
2213	Sonstiger Personalaufwand			
2214	Nicht finanzierungswirksamer Personalaufwand			
<b>222</b>	<b>Sachaufwand</b>	<b>157.059,69</b>	<b>152.200,00</b>	<b>4.859,69</b>
2221	Gebrauchs- und Verbrauchsgüter, Handelswaren			
2222	Verwaltungs- und Betriebsaufwand			
2223	Leasing- und Mietaufwand			
2224	Instandhaltung	1.239,45		1.239,45
2225	Sonstiger Sachaufwand	24.355,11	21.300,00	3.055,11
2226	Nicht finanzierungswirksamer Sachaufwand	131.465,13	130.900,00	565,13

## Wirtschaftsförderung (Gruppe 7)

MVAG	Mittelverwendungs- und aufbringungsgruppen (1. und 2. Ebene)	RA 2025	VA 2025	RA - VA
<b>223</b>	<b>Transferaufwand</b>	<b>10.722,11</b>	<b>13.100,00</b>	<b>-2.377,89</b>
2231	Transferaufwand an Träger des öffentlichen Rechts			
2232	Transferaufwand an Beteiligungen			
2233	Transferaufwand an Unternehmen (mit Finanzunternehmen)	9.371,80	10.000,00	-628,20
2234	Transferaufwand an Haushalte und Organisationen ohne Erwerbscharakter	1.350,31	3.100,00	-1.749,69
2235	Transferaufwand an das Ausland			
2236	Investitions- und Tilgungszuschüsse zwischen Unternehmungen und Betrieben der Gebietskörperschaft und der Gebietskörperschaft			
2237	Nicht finanzierungswirksamer Transferaufwand			
<b>224</b>	<b>Finanzaufwand</b>	<b>293,88</b>	<b>0,00</b>	<b>293,88</b>
2241	Aufwendungen für Zinsen	293,88		293,88
2242	Zinsen und sonstige Aufwendungen aus derivativen Finanzinstrumenten mit und ohne Grundgeschäft			
2243	Gewinnentnahmen von Unternehmungen und marktbestimmten Betrieben der Gebietskörperschaft (innerhalb der Gebietskörperschaft)			
2244	Sonstiger Finanzaufwand			
2245	Nicht finanzierungswirksamer Finanzaufwand			
<b>22</b>	<b>Summe Aufwendungen</b>	<b>168.075,68</b>	<b>165.300,00</b>	<b>2.775,68</b>
<b>SA0</b>	<b>Saldo (0) Nettoergebnis (21 - 22)</b>	<b>-155.316,72</b>	<b>-141.300,00</b>	<b>-14.016,72</b>
<b>230</b>	<b>Entnahmen von Haushaltsrücklagen</b>	<b>0,00</b>	<b>0,00</b>	<b>0,00</b>
2301	Entnahmen von Haushaltsrücklagen			
<b>240</b>	<b>Zuweisungen an Haushaltsrücklagen</b>	<b>0,00</b>	<b>0,00</b>	<b>0,00</b>
2401	Zuweisungen an Haushaltsrücklagen			
<b>SA01</b>	<b>Saldo (01) Haushaltsrücklagen (230 - 240)</b>	<b>0,00</b>	<b>0,00</b>	<b>0,00</b>
<b>SA00</b>	<b>Saldo (00) Nettoergebnis nach Haushaltsrücklagen (Saldo 0 + Saldo 01)</b>	<b>-155.316,72</b>	<b>-141.300,00</b>	<b>-14.016,72</b>

## Dienstleistungen (Gruppe 8)

MVAG	Mittelverwendungs- und aufbringungsgruppen (1. und 2. Ebene)	RA 2025	VA 2025	RA - VA
<b>211</b>	<b>Erträge aus der operativen Verwaltungstätigkeit</b>	<b>480.591,83</b>	<b>413.500,00</b>	<b>67.091,83</b>
2111	Erträge aus eigenen Abgaben			
2112	Erträge aus Ertragsanteilen			
2113	Erträge aus Gebühren	276.594,70	258.000,00	18.594,70
2114	Erträge aus Leistungen	99.429,10	79.300,00	20.129,10
2115	Erträge aus Besitz und wirtschaftlicher Tätigkeit	37.483,67	39.800,00	-2.316,33
2116	Erträge aus Veräußerung und sonstige Erträge	67.084,36	36.400,00	30.684,36
2117	Nicht finanzierungswirksame operative Erträge			
<b>212</b>	<b>Erträge aus Transfers</b>	<b>303.784,06</b>	<b>342.200,00</b>	<b>-38.415,94</b>
2121	Transferertrag von Trägern des öffentlichen Rechts	204.447,39	249.500,00	-45.052,61
2122	Transferertrag von Beteiligungen			
2123	Transferertrag von Unternehmen (mit Finanzunternehmen)			
2124	Transferertrag von Haushalten und Organisationen ohne Erwerbscharakter			
2125	Transferertrag vom Ausland			
2126	Investitions- und Tilgungszuschüsse zwischen Unternehmungen und Betrieben der Gebietskörperschaft und der Gebietskörperschaft			
2127	Nicht finanzierungswirksamer Transferertrag	99.336,67	92.700,00	6.636,67
<b>213</b>	<b>Finanzerträge</b>	<b>0,00</b>	<b>0,00</b>	<b>0,00</b>
2131	Erträge aus Zinsen			
2132	Erträge aus Zinsen aus derivativen Finanzinstrumenten mit und ohne Grundgeschäft			
2133	Erträge aus Gewinnentnahmen von marktbestimmten Betrieben			
2134	Sonstige Finanzerträge			
2135	Erträge aus Dividenden/Gewinnausschüttungen			
2136	Sonstige nicht finanzierungswirksame Finanzerträge			
<b>21</b>	<b>Summe Erträge</b>	<b>784.375,89</b>	<b>755.700,00</b>	<b>28.675,89</b>
<b>221</b>	<b>Personalaufwand</b>	<b>227.281,51</b>	<b>244.400,00</b>	<b>-17.118,49</b>
2211	Personalaufwand (Bezüge, Nebengebühren, Mehrleistungen)	178.682,91	190.400,00	-11.717,09
2212	Gesetzlicher und freiwilliger Sozialaufwand	46.417,77	52.000,00	-5.582,23
2213	Sonstiger Personalaufwand	2.180,83	2.000,00	180,83
2214	Nicht finanzierungswirksamer Personalaufwand			
<b>222</b>	<b>Sachaufwand</b>	<b>573.201,46</b>	<b>552.500,00</b>	<b>20.701,46</b>
2221	Gebrauchs- und Verbrauchsgüter, Handelswaren	29.285,61	40.200,00	-10.914,39
2222	Verwaltungs- und Betriebsaufwand	43.351,62	41.400,00	1.951,62
2223	Leasing- und Mietaufwand	1.979,75	3.900,00	-1.920,25
2224	Instandhaltung	51.049,45	59.500,00	-8.450,55
2225	Sonstiger Sachaufwand	138.562,29	132.300,00	6.262,29
2226	Nicht finanzierungswirksamer Sachaufwand	308.972,74	275.200,00	33.772,74

## Dienstleistungen (Gruppe 8)

MVAG	Mittelverwendungs- und aufbringungsgruppen (1. und 2. Ebene)	RA 2025	VA 2025	RA - VA
<b>223</b>	<b>Transferaufwand</b>	<b>185,00</b>	<b>1.100,00</b>	<b>-915,00</b>
2231	Transferaufwand an Träger des öffentlichen Rechts			
2232	Transferaufwand an Beteiligungen			
2233	Transferaufwand an Unternehmen (mit Finanzunternehmen)			
2234	Transferaufwand an Haushalte und Organisationen ohne Erwerbscharakter	185,00	1.100,00	-915,00
2235	Transferaufwand an das Ausland			
2236	Investitions- und Tilgungszuschüsse zwischen Unternehmungen und Betrieben der Gebietskörperschaft und der Gebietskörperschaft			
2237	Nicht finanzierungswirksamer Transferaufwand			
<b>224</b>	<b>Finanzaufwand</b>	<b>48.592,45</b>	<b>60.100,00</b>	<b>-11.507,55</b>
2241	Aufwendungen für Zinsen	48.592,45	60.100,00	-11.507,55
2242	Zinsen und sonstige Aufwendungen aus derivativen Finanzinstrumenten mit und ohne Grundgeschäft			
2243	Gewinnentnahmen von Unternehmungen und marktbestimmten Betrieben der Gebietskörperschaft (innerhalb der Gebietskörperschaft)			
2244	Sonstiger Finanzaufwand			
2245	Nicht finanzierungswirksamer Finanzaufwand			
<b>22</b>	<b>Summe Aufwendungen</b>	<b>849.260,42</b>	<b>858.100,00</b>	<b>-8.839,58</b>
<b>SA0</b>	<b>Saldo (0) Nettoergebnis (21 - 22)</b>	<b>-64.884,53</b>	<b>-102.400,00</b>	<b>37.515,47</b>
<b>230</b>	<b>Entnahmen von Haushaltsrücklagen</b>	<b>0,00</b>	<b>0,00</b>	<b>0,00</b>
2301	Entnahmen von Haushaltsrücklagen			
<b>240</b>	<b>Zuweisungen an Haushaltsrücklagen</b>	<b>0,00</b>	<b>0,00</b>	<b>0,00</b>
2401	Zuweisungen an Haushaltsrücklagen			
<b>SA01</b>	<b>Saldo (01) Haushaltsrücklagen (230 - 240)</b>	<b>0,00</b>	<b>0,00</b>	<b>0,00</b>
<b>SA00</b>	<b>Saldo (00) Nettoergebnis nach Haushaltsrücklagen (Saldo 0 + Saldo 01)</b>	<b>-64.884,53</b>	<b>-102.400,00</b>	<b>37.515,47</b>

## Finanzwirtschaft (Gruppe 9)

MVAG	Mittelverwendungs- und aufbringungsgruppen (1. und 2. Ebene)	RA 2025	VA 2025	RA - VA
<b>211</b>	<b>Erträge aus der operativen Verwaltungstätigkeit</b>	<b>1.736.634,46</b>	<b>1.615.100,00</b>	<b>121.534,46</b>
2111	Erträge aus eigenen Abgaben	437.833,71	364.600,00	73.233,71
2112	Erträge aus Ertragsanteilen	1.262.015,78	1.249.000,00	13.015,78
2113	Erträge aus Gebühren			
2114	Erträge aus Leistungen			
2115	Erträge aus Besitz und wirtschaftlicher Tätigkeit			
2116	Erträge aus Veräußerung und sonstige Erträge	36.784,97	1.500,00	35.284,97
2117	Nicht finanzierungswirksame operative Erträge			
<b>212</b>	<b>Erträge aus Transfers</b>	<b>149.232,95</b>	<b>141.200,00</b>	<b>8.032,95</b>
2121	Transferertrag von Trägern des öffentlichen Rechts	149.232,95	141.200,00	8.032,95
2122	Transferertrag von Beteiligungen			
2123	Transferertrag von Unternehmen (mit Finanzunternehmen)			
2124	Transferertrag von Haushalten und Organisationen ohne Erwerbscharakter			
2125	Transferertrag vom Ausland			
2126	Investitions- und Tilgungszuschüsse zwischen Unternehmungen und Betrieben der Gebietskörperschaft und der Gebietskörperschaft			
2127	Nicht finanzierungswirksamer Transferertrag			
<b>213</b>	<b>Finanzerträge</b>	<b>0,00</b>	<b>100,00</b>	<b>-100,00</b>
2131	Erträge aus Zinsen		100,00	-100,00
2132	Erträge aus Zinsen aus derivativen Finanzinstrumenten mit und ohne Grundgeschäft			
2133	Erträge aus Gewinnentnahmen von marktbestimmten Betrieben			
2134	Sonstige Finanzerträge			
2135	Erträge aus Dividenden/Gewinnausschüttungen			
2136	Sonstige nicht finanzierungswirksame Finanzerträge			
<b>21</b>	<b>Summe Erträge</b>	<b>1.885.867,41</b>	<b>1.756.400,00</b>	<b>129.467,41</b>
<b>221</b>	<b>Personalaufwand</b>	<b>0,00</b>	<b>0,00</b>	<b>0,00</b>
2211	Personalaufwand (Bezüge, Nebengebühren, Mehrleistungen)			
2212	Gesetzlicher und freiwilliger Sozialaufwand			
2213	Sonstiger Personalaufwand			
2214	Nicht finanzierungswirksamer Personalaufwand			
<b>222</b>	<b>Sachaufwand</b>	<b>25.750,41</b>	<b>16.300,00</b>	<b>9.450,41</b>
2221	Gebrauchs- und Verbrauchsgüter, Handelswaren			
2222	Verwaltungs- und Betriebsaufwand			
2223	Leasing- und Mietaufwand			
2224	Instandhaltung			
2225	Sonstiger Sachaufwand	25.750,41	16.300,00	9.450,41
2226	Nicht finanzierungswirksamer Sachaufwand			

## Finanzwirtschaft (Gruppe 9)

MVAG	Mittelverwendungs- und aufbringungsgruppen (1. und 2. Ebene)	RA 2025	VA 2025	RA - VA
<b>223</b>	<b>Transferaufwand</b>	<b>0,00</b>	<b>0,00</b>	<b>0,00</b>
2231	Transferaufwand an Träger des öffentlichen Rechts			
2232	Transferaufwand an Beteiligungen			
2233	Transferaufwand an Unternehmen (mit Finanzunternehmen)			
2234	Transferaufwand an Haushalte und Organisationen ohne Erwerbscharakter			
2235	Transferaufwand an das Ausland			
2236	Investitions- und Tilgungszuschüsse zwischen Unternehmungen und Betrieben der Gebietskörperschaft und der Gebietskörperschaft			
2237	Nicht finanzierungswirksamer Transferaufwand			
<b>224</b>	<b>Finanzaufwand</b>	<b>4.022,04</b>	<b>3.200,00</b>	<b>822,04</b>
2241	Aufwendungen für Zinsen		200,00	-200,00
2242	Zinsen und sonstige Aufwendungen aus derivativen Finanzinstrumenten mit und ohne Grundgeschäft			
2243	Gewinnentnahmen von Unternehmungen und marktbestimmten Betrieben der Gebietskörperschaft (innerhalb der Gebietskörperschaft)			
2244	Sonstiger Finanzaufwand	4.022,04	3.000,00	1.022,04
2245	Nicht finanzierungswirksamer Finanzaufwand			
<b>22</b>	<b>Summe Aufwendungen</b>	<b>29.772,45</b>	<b>19.500,00</b>	<b>10.272,45</b>
<b>SA0</b>	<b>Saldo (0) Nettoergebnis (21 - 22)</b>	<b>1.856.094,96</b>	<b>1.736.900,00</b>	<b>119.194,96</b>
<b>230</b>	<b>Entnahmen von Haushaltsrücklagen</b>	<b>0,00</b>	<b>0,00</b>	<b>0,00</b>
2301	Entnahmen von Haushaltsrücklagen			
<b>240</b>	<b>Zuweisungen an Haushaltsrücklagen</b>	<b>112.759,01</b>	<b>0,00</b>	<b>112.759,01</b>
2401	Zuweisungen an Haushaltsrücklagen	112.759,01		112.759,01
<b>SA01</b>	<b>Saldo (01) Haushaltsrücklagen (230 - 240)</b>	<b>-112.759,01</b>	<b>0,00</b>	<b>-112.759,01</b>
<b>SA00</b>	<b>Saldo (00) Nettoergebnis nach Haushaltsrücklagen (Saldo 0 + Saldo 01)</b>	<b>1.743.335,95</b>	<b>1.736.900,00</b>	<b>6.435,95</b>

Finanzierungshaushalt Bereichsbudget 1. und 2. Ebene  
(Anlage 1b)



## Vertretungskörper und allgemeine Verwaltung (Gruppe 0)

MVAG	Mittelverwendungs- und aufbringungsgruppen (1. und 2. Ebene)	RA 2025	VA 2025	RA - VA
<b>311</b>	<b>Einzahlungen aus operativer Verwaltungstätigkeit</b>	<b>44.314,92</b>	<b>44.400,00</b>	<b>-85,08</b>
3111	Einzahlungen aus eigenen Abgaben			
3112	Einzahlungen aus Ertragsanteilen			
3113	Einzahlungen aus Gebühren			
3114	Einzahlungen aus Leistungen	40.943,13	40.700,00	243,13
3115	Einzahlungen aus Besitz und wirtschaftlicher Tätigkeit	3.040,69	3.300,00	-259,31
3116	Einzahlungen aus Veräußerung von geringwertigen Wirtschaftsgütern (GWG) und sonstige Einzahlungen	331,10	400,00	-68,90
<b>312</b>	<b>Einzahlungen aus Transfers</b>	<b>0,00</b>	<b>0,00</b>	<b>0,00</b>
3121	Transferzahlungen von Trägern des öffentlichen Rechts			
3122	Transferzahlungen von Beteiligten			
3123	Transferzahlungen von Unternehmen (inkl. Finanzunternehmen)			
3124	Transferzahlungen von Haushalten und Organisationen ohne Erwerbscharakter			
3125	Transferzahlungen vom Ausland			
3126	Investitions- und Tilgungszuschüsse zwischen Unternehmungen und Betrieben der Gebietskörperschaft und der Gebietskörperschaft			
<b>313</b>	<b>Einzahlungen aus Finanzerträgen</b>	<b>0,00</b>	<b>0,00</b>	<b>0,00</b>
3131	Einzahlungen aus Zinserträgen			
3132	Einzahlungen aus Zinsen aus derivativen Finanzinstrumenten mit und ohne Grundgeschäft			
3133	Einzahlungen aus Gewinnentnahmen von marktbestimmten Betrieben			
3134	Sonstige Einzahlungen aus Finanzerträgen			
3135	Einzahlungen aus Dividenden/Gewinnausschüttungen			
<b>31</b>	<b>Summe Einzahlungen operative Gebarung</b>	<b>44.314,92</b>	<b>44.400,00</b>	<b>-85,08</b>
<b>321</b>	<b>Auszahlungen aus Personalaufwand</b>	<b>175.635,39</b>	<b>154.800,00</b>	<b>20.835,39</b>
3211	Auszahlungen für Personalaufwand (Bezüge, Nebengebühren, und Mehrleistungsvergütungen)	133.140,81	120.000,00	13.140,81
3212	Auszahlungen für gesetzliche und freiwillige Sozialaufwendungen	42.494,58	34.800,00	7.694,58
3213	Auszahlungen aus sonstigem Personalaufwand			
<b>322</b>	<b>Auszahlungen aus Sachaufwand</b>	<b>270.441,64</b>	<b>274.600,00</b>	<b>-4.158,36</b>
3221	Auszahlungen für Gebrauchs- und Verbrauchsgüter, Handelswaren	24.581,04	28.000,00	-3.418,96
3222	Auszahlungen für Verwaltungs- und Betriebsaufwand	36.386,90	33.000,00	3.386,90
3223	Auszahlungen für Leasing- und Mietaufwand			
3224	Auszahlungen für Instandhaltung	6.004,10	5.500,00	504,10
3225	Sonstige Auszahlungen aus Sachaufwand	203.469,60	208.100,00	-4.630,40
3226	Auszahlungen aus der Inanspruchnahme von Haftungen			
<b>323</b>	<b>Auszahlungen aus Transfers</b>	<b>38.355,55</b>	<b>30.000,00</b>	<b>8.355,55</b>
3231	Transferzahlungen an Träger des öffentlichen Rechts	28.518,94	24.000,00	4.518,94

## Vertretungskörper und allgemeine Verwaltung (Gruppe 0)

MVAG	Mittelverwendungs- und aufbringungsgruppen (1. und 2. Ebene)	RA 2025	VA 2025	RA - VA
3232	Transferzahlungen an Beteiligungen			
3233	Transferzahlungen an Unternehmen (inkl. Finanzunternehmen)	3.582,60		3.582,60
3234	Transferzahlungen an Haushalte und Organisationen ohne Erwerbscharakter	6.254,01	6.000,00	254,01
3235	Transferzahlungen an das Ausland			
3236	Investitions- und Tilgungszuschüsse zwischen Unternehmungen und Betrieben der Gebietskörperschaft und der Gebietskörperschaft			
<b>324</b>	<b>Auszahlungen aus Finanzaufwand</b>	<b>0,00</b>	<b>0,00</b>	<b>0,00</b>
3241	Auszahlungen für Zinsen			
3242	Auszahlungen für Zinsen aus derivativen Finanzinstrumenten mit und ohne Grundgeschäft			
3243	Auszahlungen aus Gewinnentnahmen von marktbestimmten Betrieben			
3244	Sonstige Auszahlungen aus Finanzaufwendungen			
<b>32</b>	<b>Summe Auszahlungen operative Gebarung</b>	<b>484.432,58</b>	<b>459.400,00</b>	<b>25.032,58</b>
<b>SA1</b>	<b>Saldo (1) Geldfluss aus der operativen Gebarung (31 – 32)</b>	<b>-440.117,66</b>	<b>-415.000,00</b>	<b>-25.117,66</b>
<b>331</b>	<b>Einzahlungen aus der Investitionstätigkeit</b>	<b>1.245,60</b>	<b>0,00</b>	<b>1.245,60</b>
3311	Einzahlungen aus der Veräußerung von immateriellem Vermögen			
3312	Einzahlungen aus der Veräußerung von Grundstücken und Grundstückeinrichtungen			
3313	Einzahlungen aus der Veräußerung von Gebäuden und Bauten			
3314	Einzahlungen aus der Veräußerung von technischen Anlagen, Fahrzeugen und Maschinen	1.245,60		1.245,60
3315	Einzahlungen aus der Veräußerung von Amts-, Betriebs- und Geschäftsausstattung			
3316	Einzahlungen aus der Veräußerung von Kulturgütern			
3317	Einzahlungen aus der Veräußerung von Beteiligungen			
3318	Einzahlungen aus der Veräußerung von kofinanzierten Schutzbauten			
<b>332</b>	<b>Einzahlungen aus der Rückzahlung von Darlehen sowie gewährten Vorschüssen</b>	<b>0,00</b>	<b>0,00</b>	<b>0,00</b>
3321	Einzahlungen aus Darlehen an Träger des öffentlichen Rechts			
3322	Einzahlungen aus Darlehen an Beteiligungen			
3323	Einzahlungen aus Darlehen an Unternehmen und Haushalte			
3325	Einzahlungen aus Vorschüssen und Anzahlungen			
<b>333</b>	<b>Einzahlungen aus Kapitaltransfers</b>	<b>0,00</b>	<b>0,00</b>	<b>0,00</b>
3331	Kapitaltransferzahlungen von Trägern des öffentlichen Rechts			
3332	Kapitaltransferzahlungen von Beteiligungen			
3333	Kapitaltransferzahlungen von Unternehmen			
3334	Kapitaltransferzahlungen von Haushalten und Organisationen ohne Erwerbscharakter			
3335	Kapitaltransferzahlungen vom Ausland			

## Vertretungskörper und allgemeine Verwaltung (Gruppe 0)

MVAG	Mittelverwendungs- und aufbringungsgruppen (1. und 2. Ebene)	RA 2025	VA 2025	RA - VA
<b>33</b>	<b>Summe Einzahlungen investive Gebarung</b>	<b>1.245,60</b>	<b>0,00</b>	<b>1.245,60</b>
<b>341</b>	<b>Auszahlungen aus der Investitionstätigkeit</b>	<b>4.383,08</b>	<b>1.500,00</b>	<b>2.883,08</b>
3411	Auszahlungen für den Erwerb von immateriellem Vermögen			
3412	Auszahlungen für den Erwerb von Grundstücken und Grundstückseinrichtungen			
3413	Auszahlungen für den Erwerb von Gebäuden und Bauten	2.938,08		2.938,08
3414	Auszahlungen für den Erwerb von technischen Anlagen, Fahrzeugen und Maschinen			
3415	Auszahlungen für den Erwerb von Amts-, Betriebs- und Geschäftsausstattung	1.445,00	1.500,00	-55,00
3416	Auszahlungen für den Erwerb von Kulturgütern			
3417	Auszahlungen für den Erwerb von Beteiligungen			
3418	Auszahlungen für den Erwerb von kofinanzierten Schutzbauten			
<b>342</b>	<b>Auszahlungen aus der Gewährung von Darlehen sowie gewährten Vorschüssen</b>	<b>0,00</b>	<b>0,00</b>	<b>0,00</b>
3421	Auszahlungen von Darlehen an Träger des öffentlichen Rechts			
3422	Auszahlungen von Darlehen an Beteiligungen			
3423	Auszahlungen von Darlehen an Unternehmen und Haushalte			
3425	Auszahlungen von Vorschüssen und Anzahlungen			
<b>343</b>	<b>Auszahlungen aus Kapitaltransfers</b>	<b>0,00</b>	<b>0,00</b>	<b>0,00</b>
3431	Kapitaltransferzahlungen an Träger des öffentlichen Rechts			
3432	Kapitaltransferzahlungen an Beteiligungen			
3433	Kapitaltransferzahlungen an Unternehmen (Finanzunternehmen)			
3434	Kapitaltransferzahlungen an Haushalte und Organisationen ohne Erwerbscharakter			
3435	Kapitaltransferzahlungen an das Ausland			
<b>34</b>	<b>Summe Auszahlungen investive Gebarung</b>	<b>4.383,08</b>	<b>1.500,00</b>	<b>2.883,08</b>
<b>SA2</b>	<b>Saldo (2) Geldfluss aus der investiven Gebarung (33 – 34)</b>	<b>-3.137,48</b>	<b>-1.500,00</b>	<b>-1.637,48</b>
<b>SA3</b>	<b>Saldo (3) Nettofinanzierungssaldo (Saldo 1 + Saldo 2)</b>	<b>-443.255,14</b>	<b>-416.500,00</b>	<b>-26.755,14</b>
<b>351</b>	<b>Einzahlungen aus der Aufnahme von Finanzschulden</b>	<b>0,00</b>	<b>0,00</b>	<b>0,00</b>
3511	Einzahlungen aus empfangenen Darlehen von öffentlichen Körperschaften und Rechtsträgern			
3512	Einzahlungen aus empfangenen Darlehen von Beteiligungen			
3513	Einzahlungen aus empfangenen Darlehen von Unternehmen und privaten Haushalten			
3514	Einzahlungen aus Finanzschulden (Finanzunternehmen)			
3515	Einzahlungen aus Aufnahmen von Leasingverbindlichkeiten			
<b>353</b>	<b>Einzahlungen infolge eines Kapitaltausches bei derivativen Finanzinstrumenten mit Grundgeschäft</b>	<b>0,00</b>	<b>0,00</b>	<b>0,00</b>
3530	Einzahlungen infolge eines Kapitaltausches bei derivativen Finanzinstrumenten mit Grundgeschäft			

## Vertretungskörper und allgemeine Verwaltung (Gruppe 0)

MVAG	Mittelverwendungs- und aufbringungsgruppen (1. und 2. Ebene)	RA 2025	VA 2025	RA - VA
<b>355</b>	<b>Einzahlungen aus dem Abgang von Finanzinstrumenten</b>	<b>0,00</b>	<b>0,00</b>	<b>0,00</b>
3550	Einzahlungen aus dem Abgang von Finanzinstrumenten			
<b>35</b>	<b>Summe Einzahlungen aus der Finanzierungstätigkeit</b>	<b>0,00</b>	<b>0,00</b>	<b>0,00</b>
<b>361</b>	<b>Auszahlungen aus der Tilgung von Finanzschulden</b>	<b>0,00</b>	<b>0,00</b>	<b>0,00</b>
3611	Auszahlungen aus empfangenen Darlehen von öffentlichen Körperschaften und Rechtsträgern			
3612	Auszahlungen aus empfangenen Darlehen von Beteiligungen			
3613	Auszahlungen aus empfangenen Darlehen von Unternehmen und privaten Haushalten			
3614	Auszahlungen aus Finanzschulden			
3615	Auszahlungen aus Rückzahlungen von Leasingverbindlichkeiten			
<b>363</b>	<b>Auszahlungen infolge eines Kapitaltausches bei derivativen Finanzinstrumenten mit Grundgeschäft</b>	<b>0,00</b>	<b>0,00</b>	<b>0,00</b>
3630	Auszahlungen infolge eines Kapitaltausches bei derivativen Finanzinstrumenten mit Grundgeschäft			
<b>365</b>	<b>Auszahlungen für den Erwerb von Finanzinstrumenten</b>	<b>0,00</b>	<b>0,00</b>	<b>0,00</b>
3650	Auszahlungen für den Erwerb von Finanzinstrumenten			
<b>36</b>	<b>Summe Auszahlungen aus der Finanzierungstätigkeit</b>	<b>0,00</b>	<b>0,00</b>	<b>0,00</b>
<b>SA4</b>	<b>Saldo (4) Geldfluss aus der Finanzierungstätigkeit (35 – 36)</b>	<b>0,00</b>	<b>0,00</b>	<b>0,00</b>
<b>SA5</b>	<b>Saldo (5) Geldfluss aus der voranschlagswirksamen Gebarung (Saldo 3 + Saldo 4)</b>	<b>-443.255,14</b>	<b>-416.500,00</b>	<b>-26.755,14</b>

## Öffentliche Ordnung und Sicherheit (Gruppe 1)

MVAG	Mittelverwendungs- und aufbringungsgruppen (1. und 2. Ebene)	RA 2025	VA 2025	RA - VA
<b>311</b>	<b>Einzahlungen aus operativer Verwaltungstätigkeit</b>	<b>0,00</b>	<b>3.600,00</b>	<b>-3.600,00</b>
3111	Einzahlungen aus eigenen Abgaben			
3112	Einzahlungen aus Ertragsanteilen			
3113	Einzahlungen aus Gebühren			
3114	Einzahlungen aus Leistungen		3.500,00	-3.500,00
3115	Einzahlungen aus Besitz und wirtschaftlicher Tätigkeit			
3116	Einzahlungen aus Veräußerung von geringwertigen Wirtschaftsgütern (GWG) und sonstige Einzahlungen		100,00	-100,00
<b>312</b>	<b>Einzahlungen aus Transfers</b>	<b>456,03</b>	<b>800,00</b>	<b>-343,97</b>
3121	Transferzahlungen von Trägern des öffentlichen Rechts	456,03	800,00	-343,97
3122	Transferzahlungen von Beteiligten			
3123	Transferzahlungen von Unternehmen (inkl. Finanzunternehmen)			
3124	Transferzahlungen von Haushalten und Organisationen ohne Erwerbscharakter			
3125	Transferzahlungen vom Ausland			
3126	Investitions- und Tilgungszuschüsse zwischen Unternehmungen und Betrieben der Gebietskörperschaft und der Gebietskörperschaft			
<b>313</b>	<b>Einzahlungen aus Finanzerträgen</b>	<b>0,00</b>	<b>0,00</b>	<b>0,00</b>
3131	Einzahlungen aus Zinserträgen			
3132	Einzahlungen aus Zinsen aus derivativen Finanzinstrumenten mit und ohne Grundgeschäft			
3133	Einzahlungen aus Gewinnentnahmen von marktbestimmten Betrieben			
3134	Sonstige Einzahlungen aus Finanzerträgen			
3135	Einzahlungen aus Dividenden/Gewinnausschüttungen			
<b>31</b>	<b>Summe Einzahlungen operative Gebarung</b>	<b>456,03</b>	<b>4.400,00</b>	<b>-3.943,97</b>
<b>321</b>	<b>Auszahlungen aus Personalaufwand</b>	<b>0,00</b>	<b>0,00</b>	<b>0,00</b>
3211	Auszahlungen für Personalaufwand (Bezüge, Nebengebühren, und Mehrleistungsvergütungen)			
3212	Auszahlungen für gesetzliche und freiwillige Sozialaufwendungen			
3213	Auszahlungen aus sonstigem Personalaufwand			
<b>322</b>	<b>Auszahlungen aus Sachaufwand</b>	<b>11.239,76</b>	<b>7.600,00</b>	<b>3.639,76</b>
3221	Auszahlungen für Verbrauchs- und Verbrauchsgüter, Handelswaren		600,00	-600,00
3222	Auszahlungen für Verwaltungs- und Betriebsaufwand	7.894,78	5.500,00	2.394,78
3223	Auszahlungen für Leasing- und Mietaufwand			
3224	Auszahlungen für Instandhaltung	2.692,42	500,00	2.192,42
3225	Sonstige Auszahlungen aus Sachaufwand	652,56	1.000,00	-347,44
3226	Auszahlungen aus der Inanspruchnahme von Haftungen			
<b>323</b>	<b>Auszahlungen aus Transfers</b>	<b>31.125,41</b>	<b>30.700,00</b>	<b>425,41</b>
3231	Transferzahlungen an Träger des öffentlichen Rechts	31.067,41	30.200,00	867,41

## Öffentliche Ordnung und Sicherheit (Gruppe 1)

MVAG	Mittelverwendungs- und aufbringungsgruppen (1. und 2. Ebene)	RA 2025	VA 2025	RA - VA
3232	Transferzahlungen an Beteiligungen			
3233	Transferzahlungen an Unternehmen (inkl. Finanzunternehmen)			
3234	Transferzahlungen an Haushalte und Organisationen ohne Erwerbscharakter	58,00	500,00	-442,00
3235	Transferzahlungen an das Ausland			
3236	Investitions- und Tilgungszuschüsse zwischen Unternehmungen und Betrieben der Gebietskörperschaft und der Gebietskörperschaft			
<b>324</b>	<b>Auszahlungen aus Finanzaufwand</b>	<b>439,56</b>	<b>800,00</b>	<b>-360,44</b>
3241	Auszahlungen für Zinsen	439,56	800,00	-360,44
3242	Auszahlungen für Zinsen aus derivativen Finanzinstrumenten mit und ohne Grundgeschäft			
3243	Auszahlungen aus Gewinnentnahmen von marktbestimmten Betrieben			
3244	Sonstige Auszahlungen aus Finanzaufwendungen			
<b>32</b>	<b>Summe Auszahlungen operative Gebarung</b>	<b>42.804,73</b>	<b>39.100,00</b>	<b>3.704,73</b>
<b>SA1</b>	<b>Saldo (1) Geldfluss aus der operativen Gebarung (31 – 32)</b>	<b>-42.348,70</b>	<b>-34.700,00</b>	<b>-7.648,70</b>
<b>331</b>	<b>Einzahlungen aus der Investitionstätigkeit</b>	<b>0,00</b>	<b>0,00</b>	<b>0,00</b>
3311	Einzahlungen aus der Veräußerung von immateriellem Vermögen			
3312	Einzahlungen aus der Veräußerung von Grundstücken und Grundstückeinrichtungen			
3313	Einzahlungen aus der Veräußerung von Gebäuden und Bauten			
3314	Einzahlungen aus der Veräußerung von technischen Anlagen, Fahrzeugen und Maschinen			
3315	Einzahlungen aus der Veräußerung von Amts-, Betriebs- und Geschäftsausstattung			
3316	Einzahlungen aus der Veräußerung von Kulturgütern			
3317	Einzahlungen aus der Veräußerung von Beteiligungen			
3318	Einzahlungen aus der Veräußerung von kofinanzierten Schutzbauten			
<b>332</b>	<b>Einzahlungen aus der Rückzahlung von Darlehen sowie gewährten Vorschüssen</b>	<b>0,00</b>	<b>0,00</b>	<b>0,00</b>
3321	Einzahlungen aus Darlehen an Träger des öffentlichen Rechts			
3322	Einzahlungen aus Darlehen an Beteiligungen			
3323	Einzahlungen aus Darlehen an Unternehmen und Haushalte			
3325	Einzahlungen aus Vorschüssen und Anzahlungen			
<b>333</b>	<b>Einzahlungen aus Kapitaltransfers</b>	<b>0,00</b>	<b>0,00</b>	<b>0,00</b>
3331	Kapitaltransferzahlungen von Trägern des öffentlichen Rechts			
3332	Kapitaltransferzahlungen von Beteiligungen			
3333	Kapitaltransferzahlungen von Unternehmen			
3334	Kapitaltransferzahlungen von Haushalten und Organisationen ohne Erwerbscharakter			
3335	Kapitaltransferzahlungen vom Ausland			

## Öffentliche Ordnung und Sicherheit (Gruppe 1)

MVAG	Mittelverwendungs- und aufbringungsgruppen (1. und 2. Ebene)	RA 2025	VA 2025	RA - VA
<b>33</b>	<b>Summe Einzahlungen investive Gebarung</b>	<b>0,00</b>	<b>0,00</b>	<b>0,00</b>
<b>341</b>	<b>Auszahlungen aus der Investitionstätigkeit</b>	<b>0,00</b>	<b>0,00</b>	<b>0,00</b>
3411	Auszahlungen für den Erwerb von immateriellem Vermögen			
3412	Auszahlungen für den Erwerb von Grundstücken und Grundstückseinrichtungen			
3413	Auszahlungen für den Erwerb von Gebäuden und Bauten			
3414	Auszahlungen für den Erwerb von technischen Anlagen, Fahrzeugen und Maschinen			
3415	Auszahlungen für den Erwerb von Amts-, Betriebs- und Geschäftsausstattung			
3416	Auszahlungen für den Erwerb von Kulturgütern			
3417	Auszahlungen für den Erwerb von Beteiligungen			
3418	Auszahlungen für den Erwerb von kofinanzierten Schutzbauten			
<b>342</b>	<b>Auszahlungen aus der Gewährung von Darlehen sowie gewährten Vorschüssen</b>	<b>0,00</b>	<b>0,00</b>	<b>0,00</b>
3421	Auszahlungen von Darlehen an Träger des öffentlichen Rechts			
3422	Auszahlungen von Darlehen an Beteiligungen			
3423	Auszahlungen von Darlehen an Unternehmen und Haushalte			
3425	Auszahlungen von Vorschüssen und Anzahlungen			
<b>343</b>	<b>Auszahlungen aus Kapitaltransfers</b>	<b>0,00</b>	<b>0,00</b>	<b>0,00</b>
3431	Kapitaltransferzahlungen an Träger des öffentlichen Rechts			
3432	Kapitaltransferzahlungen an Beteiligungen			
3433	Kapitaltransferzahlungen an Unternehmen (Finanzunternehmen)			
3434	Kapitaltransferzahlungen an Haushalte und Organisationen ohne Erwerbscharakter			
3435	Kapitaltransferzahlungen an das Ausland			
<b>34</b>	<b>Summe Auszahlungen investive Gebarung</b>	<b>0,00</b>	<b>0,00</b>	<b>0,00</b>
<b>SA2</b>	<b>Saldo (2) Geldfluss aus der investiven Gebarung (33 – 34)</b>	<b>0,00</b>	<b>0,00</b>	<b>0,00</b>
<b>SA3</b>	<b>Saldo (3) Nettofinanzierungssaldo (Saldo 1 + Saldo 2)</b>	<b>-42.348,70</b>	<b>-34.700,00</b>	<b>-7.648,70</b>
<b>351</b>	<b>Einzahlungen aus der Aufnahme von Finanzschulden</b>	<b>0,00</b>	<b>0,00</b>	<b>0,00</b>
3511	Einzahlungen aus empfangenen Darlehen von öffentlichen Körperschaften und Rechtsträgern			
3512	Einzahlungen aus empfangenen Darlehen von Beteiligungen			
3513	Einzahlungen aus empfangenen Darlehen von Unternehmen und privaten Haushalten			
3514	Einzahlungen aus Finanzschulden (Finanzunternehmen)			
3515	Einzahlungen aus Aufnahmen von Leasingverbindlichkeiten			
<b>353</b>	<b>Einzahlungen infolge eines Kapitaltausches bei derivativen Finanzinstrumenten mit Grundgeschäft</b>	<b>0,00</b>	<b>0,00</b>	<b>0,00</b>
3530	Einzahlungen infolge eines Kapitaltausches bei derivativen Finanzinstrumenten mit Grundgeschäft			

## Öffentliche Ordnung und Sicherheit (Gruppe 1)

MVAG	Mittelverwendungs- und aufbringungsgruppen (1. und 2. Ebene)	RA 2025	VA 2025	RA - VA
<b>355</b>	<b>Einzahlungen aus dem Abgang von Finanzinstrumenten</b>	<b>0,00</b>	<b>0,00</b>	<b>0,00</b>
3550	Einzahlungen aus dem Abgang von Finanzinstrumenten			
<b>35</b>	<b>Summe Einzahlungen aus der Finanzierungstätigkeit</b>	<b>0,00</b>	<b>0,00</b>	<b>0,00</b>
<b>361</b>	<b>Auszahlungen aus der Tilgung von Finanzschulden</b>	<b>8.800,00</b>	<b>8.800,00</b>	<b>0,00</b>
3611	Auszahlungen aus empfangenen Darlehen von öffentlichen Körperschaften und Rechtsträgern			
3612	Auszahlungen aus empfangenen Darlehen von Beteiligungen			
3613	Auszahlungen aus empfangenen Darlehen von Unternehmen und privaten Haushalten			
3614	Auszahlungen aus Finanzschulden	8.800,00	8.800,00	
3615	Auszahlungen aus Rückzahlungen von Leasingverbindlichkeiten			
<b>363</b>	<b>Auszahlungen infolge eines Kapitaltausches bei derivativen Finanzinstrumenten mit Grundgeschäft</b>	<b>0,00</b>	<b>0,00</b>	<b>0,00</b>
3630	Auszahlungen infolge eines Kapitaltausches bei derivativen Finanzinstrumenten mit Grundgeschäft			
<b>365</b>	<b>Auszahlungen für den Erwerb von Finanzinstrumenten</b>	<b>0,00</b>	<b>0,00</b>	<b>0,00</b>
3650	Auszahlungen für den Erwerb von Finanzinstrumenten			
<b>36</b>	<b>Summe Auszahlungen aus der Finanzierungstätigkeit</b>	<b>8.800,00</b>	<b>8.800,00</b>	<b>0,00</b>
<b>SA4</b>	<b>Saldo (4) Geldfluss aus der Finanzierungstätigkeit (35 – 36)</b>	<b>-8.800,00</b>	<b>-8.800,00</b>	<b>0,00</b>
<b>SA5</b>	<b>Saldo (5) Geldfluss aus der voranschlagswirksamen Gebarung (Saldo 3 + Saldo 4)</b>	<b>-51.148,70</b>	<b>-43.500,00</b>	<b>-7.648,70</b>

## Unterricht, Erziehung, Sport und Wissenschaft (Gruppe 2)

MVAG	Mittelverwendungs- und aufbringungsgruppen (1. und 2. Ebene)	RA 2025	VA 2025	RA - VA
<b>311</b>	<b>Einzahlungen aus operativer Verwaltungstätigkeit</b>	<b>83.332,20</b>	<b>66.700,00</b>	<b>16.632,20</b>
3111	Einzahlungen aus eigenen Abgaben			
3112	Einzahlungen aus Ertragsanteilen			
3113	Einzahlungen aus Gebühren			
3114	Einzahlungen aus Leistungen	77.051,17	64.500,00	12.551,17
3115	Einzahlungen aus Besitz und wirtschaftlicher Tätigkeit		200,00	-200,00
3116	Einzahlungen aus Veräußerung von geringwertigen Wirtschaftsgütern (GWG) und sonstige Einzahlungen	6.281,03	2.000,00	4.281,03
<b>312</b>	<b>Einzahlungen aus Transfers</b>	<b>159.735,90</b>	<b>162.900,00</b>	<b>-3.164,10</b>
3121	Transferzahlungen von Trägern des öffentlichen Rechts	159.735,90	162.900,00	-3.164,10
3122	Transferzahlungen von Beteiligten			
3123	Transferzahlungen von Unternehmen (inkl. Finanzunternehmen)			
3124	Transferzahlungen von Haushalten und Organisationen ohne Erwerbscharakter			
3125	Transferzahlungen vom Ausland			
3126	Investitions- und Tilgungszuschüsse zwischen Unternehmungen und Betrieben der Gebietskörperschaft und der Gebietskörperschaft			
<b>313</b>	<b>Einzahlungen aus Finanzerträgen</b>	<b>0,00</b>	<b>0,00</b>	<b>0,00</b>
3131	Einzahlungen aus Zinserträgen			
3132	Einzahlungen aus Zinsen aus derivativen Finanzinstrumenten mit und ohne Grundgeschäft			
3133	Einzahlungen aus Gewinnentnahmen von marktbestimmten Betrieben			
3134	Sonstige Einzahlungen aus Finanzerträgen			
3135	Einzahlungen aus Dividenden/Gewinnausschüttungen			
<b>31</b>	<b>Summe Einzahlungen operative Gebarung</b>	<b>243.068,10</b>	<b>229.600,00</b>	<b>13.468,10</b>
<b>321</b>	<b>Auszahlungen aus Personalaufwand</b>	<b>246.258,77</b>	<b>249.500,00</b>	<b>-3.241,23</b>
3211	Auszahlungen für Personalaufwand (Bezüge, Nebengebühren, und Mehrleistungsvergütungen)	201.031,40	202.500,00	-1.468,60
3212	Auszahlungen für gesetzliche und freiwillige Sozialaufwendungen	45.227,37	47.000,00	-1.772,63
3213	Auszahlungen aus sonstigem Personalaufwand			
<b>322</b>	<b>Auszahlungen aus Sachaufwand</b>	<b>106.827,20</b>	<b>121.800,00</b>	<b>-14.972,80</b>
3221	Auszahlungen für Verbrauchs- und Verbrauchsgüter, Handelswaren	32.415,19	33.800,00	-1.384,81
3222	Auszahlungen für Verwaltungs- und Betriebsaufwand	41.283,98	49.900,00	-8.616,02
3223	Auszahlungen für Leasing- und Mietaufwand			
3224	Auszahlungen für Instandhaltung	18.660,98	20.200,00	-1.539,02
3225	Sonstige Auszahlungen aus Sachaufwand	14.467,05	17.900,00	-3.432,95
3226	Auszahlungen aus der Inanspruchnahme von Haftungen			
<b>323</b>	<b>Auszahlungen aus Transfers</b>	<b>128.818,75</b>	<b>128.100,00</b>	<b>718,75</b>
3231	Transferzahlungen an Träger des öffentlichen Rechts	125.886,78	125.100,00	786,78

## Unterricht, Erziehung, Sport und Wissenschaft (Gruppe 2)

MVAG	Mittelverwendungs- und aufbringungsgruppen (1. und 2. Ebene)	RA 2025	VA 2025	RA - VA
3232	Transferzahlungen an Beteiligungen			
3233	Transferzahlungen an Unternehmen (inkl. Finanzunternehmen)			
3234	Transferzahlungen an Haushalte und Organisationen ohne Erwerbscharakter	2.931,97	3.000,00	-68,03
3235	Transferzahlungen an das Ausland			
3236	Investitions- und Tilgungszuschüsse zwischen Unternehmungen und Betrieben der Gebietskörperschaft und der Gebietskörperschaft			
<b>324</b>	<b>Auszahlungen aus Finanzaufwand</b>	<b>2.914,50</b>	<b>1.300,00</b>	<b>1.614,50</b>
3241	Auszahlungen für Zinsen	2.914,50	1.300,00	1.614,50
3242	Auszahlungen für Zinsen aus derivativen Finanzinstrumenten mit und ohne Grundgeschäft			
3243	Auszahlungen aus Gewinnentnahmen von marktbestimmten Betrieben			
3244	Sonstige Auszahlungen aus Finanzaufwendungen			
<b>32</b>	<b>Summe Auszahlungen operative Gebarung</b>	<b>484.819,22</b>	<b>500.700,00</b>	<b>-15.880,78</b>
<b>SA1</b>	<b>Saldo (1) Geldfluss aus der operativen Gebarung (31 – 32)</b>	<b>-241.751,12</b>	<b>-271.100,00</b>	<b>29.348,88</b>
<b>331</b>	<b>Einzahlungen aus der Investitionstätigkeit</b>	<b>0,00</b>	<b>0,00</b>	<b>0,00</b>
3311	Einzahlungen aus der Veräußerung von immateriellem Vermögen			
3312	Einzahlungen aus der Veräußerung von Grundstücken und Grundstückeinrichtungen			
3313	Einzahlungen aus der Veräußerung von Gebäuden und Bauten			
3314	Einzahlungen aus der Veräußerung von technischen Anlagen, Fahrzeugen und Maschinen			
3315	Einzahlungen aus der Veräußerung von Amts-, Betriebs- und Geschäftsausstattung			
3316	Einzahlungen aus der Veräußerung von Kulturgütern			
3317	Einzahlungen aus der Veräußerung von Beteiligungen			
3318	Einzahlungen aus der Veräußerung von kofinanzierten Schutzbauten			
<b>332</b>	<b>Einzahlungen aus der Rückzahlung von Darlehen sowie gewährten Vorschüssen</b>	<b>0,00</b>	<b>0,00</b>	<b>0,00</b>
3321	Einzahlungen aus Darlehen an Träger des öffentlichen Rechts			
3322	Einzahlungen aus Darlehen an Beteiligungen			
3323	Einzahlungen aus Darlehen an Unternehmen und Haushalte			
3325	Einzahlungen aus Vorschüssen und Anzahlungen			
<b>333</b>	<b>Einzahlungen aus Kapitaltransfers</b>	<b>4.629,06</b>	<b>5.000,00</b>	<b>-370,94</b>
3331	Kapitaltransferzahlungen von Trägern des öffentlichen Rechts	4.629,06	5.000,00	-370,94
3332	Kapitaltransferzahlungen von Beteiligungen			
3333	Kapitaltransferzahlungen von Unternehmen			
3334	Kapitaltransferzahlungen von Haushalten und Organisationen ohne Erwerbscharakter			
3335	Kapitaltransferzahlungen vom Ausland			

## Unterricht, Erziehung, Sport und Wissenschaft (Gruppe 2)

MVAG	Mittelverwendungs- und aufbringungsgruppen (1. und 2. Ebene)	RA 2025	VA 2025	RA - VA
<b>33</b>	<b>Summe Einzahlungen investive Gebarung</b>	<b>4.629,06</b>	<b>5.000,00</b>	<b>-370,94</b>
<b>341</b>	<b>Auszahlungen aus der Investitionstätigkeit</b>	<b>0,00</b>	<b>36.200,00</b>	<b>-36.200,00</b>
3411	Auszahlungen für den Erwerb von immateriellem Vermögen			
3412	Auszahlungen für den Erwerb von Grundstücken und Grundstückseinrichtungen		35.000,00	-35.000,00
3413	Auszahlungen für den Erwerb von Gebäuden und Bauten			
3414	Auszahlungen für den Erwerb von technischen Anlagen, Fahrzeugen und Maschinen		100,00	-100,00
3415	Auszahlungen für den Erwerb von Amts-, Betriebs- und Geschäftsausstattung		1.100,00	-1.100,00
3416	Auszahlungen für den Erwerb von Kulturgütern			
3417	Auszahlungen für den Erwerb von Beteiligungen			
3418	Auszahlungen für den Erwerb von kofinanzierten Schutzbauten			
<b>342</b>	<b>Auszahlungen aus der Gewährung von Darlehen sowie gewährten Vorschüssen</b>	<b>0,00</b>	<b>0,00</b>	<b>0,00</b>
3421	Auszahlungen von Darlehen an Träger des öffentlichen Rechts			
3422	Auszahlungen von Darlehen an Beteiligungen			
3423	Auszahlungen von Darlehen an Unternehmen und Haushalte			
3425	Auszahlungen von Vorschüssen und Anzahlungen			
<b>343</b>	<b>Auszahlungen aus Kapitaltransfers</b>	<b>0,00</b>	<b>0,00</b>	<b>0,00</b>
3431	Kapitaltransferzahlungen an Träger des öffentlichen Rechts			
3432	Kapitaltransferzahlungen an Beteiligungen			
3433	Kapitaltransferzahlungen an Unternehmen (Finanzunternehmen)			
3434	Kapitaltransferzahlungen an Haushalte und Organisationen ohne Erwerbscharakter			
3435	Kapitaltransferzahlungen an das Ausland			
<b>34</b>	<b>Summe Auszahlungen investive Gebarung</b>	<b>0,00</b>	<b>36.200,00</b>	<b>-36.200,00</b>
<b>SA2</b>	<b>Saldo (2) Geldfluss aus der investiven Gebarung (33 – 34)</b>	<b>4.629,06</b>	<b>-31.200,00</b>	<b>35.829,06</b>
<b>SA3</b>	<b>Saldo (3) Nettofinanzierungssaldo (Saldo 1 + Saldo 2)</b>	<b>-237.122,06</b>	<b>-302.300,00</b>	<b>65.177,94</b>
<b>351</b>	<b>Einzahlungen aus der Aufnahme von Finanzschulden</b>	<b>0,00</b>	<b>0,00</b>	<b>0,00</b>
3511	Einzahlungen aus empfangenen Darlehen von öffentlichen Körperschaften und Rechtsträgern			
3512	Einzahlungen aus empfangenen Darlehen von Beteiligungen			
3513	Einzahlungen aus empfangenen Darlehen von Unternehmen und privaten Haushalten			
3514	Einzahlungen aus Finanzschulden (Finanzunternehmen)			
3515	Einzahlungen aus Aufnahmen von Leasingverbindlichkeiten			
<b>353</b>	<b>Einzahlungen infolge eines Kapitaltausches bei derivativen Finanzinstrumenten mit Grundgeschäft</b>	<b>0,00</b>	<b>0,00</b>	<b>0,00</b>
3530	Einzahlungen infolge eines Kapitaltausches bei derivativen Finanzinstrumenten mit Grundgeschäft			

**Unterricht, Erziehung, Sport und Wissenschaft (Gruppe 2)**

<b>MVAG</b>	<b>Mittelverwendungs- und aufbringungsgruppen (1. und 2. Ebene)</b>	<b>RA 2025</b>	<b>VA 2025</b>	<b>RA - VA</b>
<b>355</b>	<b>Einzahlungen aus dem Abgang von Finanzinstrumenten</b>	<b>0,00</b>	<b>0,00</b>	<b>0,00</b>
3550	Einzahlungen aus dem Abgang von Finanzinstrumenten			
<b>35</b>	<b>Summe Einzahlungen aus der Finanzierungstätigkeit</b>	<b>0,00</b>	<b>0,00</b>	<b>0,00</b>
<b>361</b>	<b>Auszahlungen aus der Tilgung von Finanzschulden</b>	<b>13.333,34</b>	<b>13.300,00</b>	<b>33,34</b>
3611	Auszahlungen aus empfangenen Darlehen von öffentlichen Körperschaften und Rechtsträgern			
3612	Auszahlungen aus empfangenen Darlehen von Beteiligungen			
3613	Auszahlungen aus empfangenen Darlehen von Unternehmen und privaten Haushalten			
3614	Auszahlungen aus Finanzschulden	13.333,34	13.300,00	33,34
3615	Auszahlungen aus Rückzahlungen von Leasingverbindlichkeiten			
<b>363</b>	<b>Auszahlungen infolge eines Kapitaltausches bei derivativen Finanzinstrumenten mit Grundgeschäft</b>	<b>0,00</b>	<b>0,00</b>	<b>0,00</b>
3630	Auszahlungen infolge eines Kapitaltausches bei derivativen Finanzinstrumenten mit Grundgeschäft			
<b>365</b>	<b>Auszahlungen für den Erwerb von Finanzinstrumenten</b>	<b>0,00</b>	<b>0,00</b>	<b>0,00</b>
3650	Auszahlungen für den Erwerb von Finanzinstrumenten			
<b>36</b>	<b>Summe Auszahlungen aus der Finanzierungstätigkeit</b>	<b>13.333,34</b>	<b>13.300,00</b>	<b>33,34</b>
<b>SA4</b>	<b>Saldo (4) Geldfluss aus der Finanzierungstätigkeit (35 – 36)</b>	<b>-13.333,34</b>	<b>-13.300,00</b>	<b>-33,34</b>
<b>SA5</b>	<b>Saldo (5) Geldfluss aus der voranschlagswirksamen Gebarung (Saldo 3 + Saldo 4)</b>	<b>-250.455,40</b>	<b>-315.600,00</b>	<b>65.144,60</b>

**Kunst, Kultur und Kultus (Gruppe 3)**

MVAG	Mittelverwendungs- und aufbringungsgruppen (1. und 2. Ebene)	RA 2025	VA 2025	RA - VA
<b>311</b>	<b>Einzahlungen aus operativer Verwaltungstätigkeit</b>	<b>714,60</b>	<b>1.000,00</b>	<b>-285,40</b>
3111	Einzahlungen aus eigenen Abgaben			
3112	Einzahlungen aus Ertragsanteilen			
3113	Einzahlungen aus Gebühren			
3114	Einzahlungen aus Leistungen		500,00	-500,00
3115	Einzahlungen aus Besitz und wirtschaftlicher Tätigkeit			
3116	Einzahlungen aus Veräußerung von geringwertigen Wirtschaftsgütern (GWG) und sonstige Einzahlungen	714,60	500,00	214,60
<b>312</b>	<b>Einzahlungen aus Transfers</b>	<b>0,00</b>	<b>0,00</b>	<b>0,00</b>
3121	Transferzahlungen von Trägern des öffentlichen Rechts			
3122	Transferzahlungen von Beteiligten			
3123	Transferzahlungen von Unternehmen (inkl. Finanzunternehmen)			
3124	Transferzahlungen von Haushalten und Organisationen ohne Erwerbscharakter			
3125	Transferzahlungen vom Ausland			
3126	Investitions- und Tilgungszuschüsse zwischen Unternehmungen und Betrieben der Gebietskörperschaft und der Gebietskörperschaft			
<b>313</b>	<b>Einzahlungen aus Finanzerträgen</b>	<b>0,00</b>	<b>0,00</b>	<b>0,00</b>
3131	Einzahlungen aus Zinserträgen			
3132	Einzahlungen aus Zinsen aus derivativen Finanzinstrumenten mit und ohne Grundgeschäft			
3133	Einzahlungen aus Gewinnentnahmen von marktbestimmten Betrieben			
3134	Sonstige Einzahlungen aus Finanzerträgen			
3135	Einzahlungen aus Dividenden/Gewinnausschüttungen			
<b>31</b>	<b>Summe Einzahlungen operative Gebarung</b>	<b>714,60</b>	<b>1.000,00</b>	<b>-285,40</b>
<b>321</b>	<b>Auszahlungen aus Personalaufwand</b>	<b>0,00</b>	<b>0,00</b>	<b>0,00</b>
3211	Auszahlungen für Personalaufwand (Bezüge, Nebengebühren, und Mehrleistungsvergütungen)			
3212	Auszahlungen für gesetzliche und freiwillige Sozialaufwendungen			
3213	Auszahlungen aus sonstigem Personalaufwand			
<b>322</b>	<b>Auszahlungen aus Sachaufwand</b>	<b>33.088,18</b>	<b>37.100,00</b>	<b>-4.011,82</b>
3221	Auszahlungen für Verbrauchs- und Verbrauchsgüter, Handelswaren			
3222	Auszahlungen für Verwaltungs- und Betriebsaufwand	3.274,33	3.100,00	174,33
3223	Auszahlungen für Leasing- und Mietaufwand	3.574,56	4.000,00	-425,44
3224	Auszahlungen für Instandhaltung	16.655,38	18.500,00	-1.844,62
3225	Sonstige Auszahlungen aus Sachaufwand	9.583,91	11.500,00	-1.916,09
3226	Auszahlungen aus der Inanspruchnahme von Haftungen			
<b>323</b>	<b>Auszahlungen aus Transfers</b>	<b>58.319,09</b>	<b>58.700,00</b>	<b>-380,91</b>
3231	Transferzahlungen an Träger des öffentlichen Rechts	44.619,09	45.000,00	-380,91

**Kunst, Kultur und Kultus (Gruppe 3)**

MVAG	Mittelverwendungs- und aufbringungsgruppen (1. und 2. Ebene)	RA 2025	VA 2025	RA - VA
3232	Transferzahlungen an Beteiligungen			
3233	Transferzahlungen an Unternehmen (inkl. Finanzunternehmen)			
3234	Transferzahlungen an Haushalte und Organisationen ohne Erwerbscharakter	13.700,00	13.700,00	
3235	Transferzahlungen an das Ausland			
3236	Investitions- und Tilgungszuschüsse zwischen Unternehmungen und Betrieben der Gebietskörperschaft und der Gebietskörperschaft			
<b>324</b>	<b>Auszahlungen aus Finanzaufwand</b>	<b>0,00</b>	<b>0,00</b>	<b>0,00</b>
3241	Auszahlungen für Zinsen			
3242	Auszahlungen für Zinsen aus derivativen Finanzinstrumenten mit und ohne Grundgeschäft			
3243	Auszahlungen aus Gewinnentnahmen von marktbestimmten Betrieben			
3244	Sonstige Auszahlungen aus Finanzaufwendungen			
<b>32</b>	<b>Summe Auszahlungen operative Gebarung</b>	<b>91.407,27</b>	<b>95.800,00</b>	<b>-4.392,73</b>
<b>SA1</b>	<b>Saldo (1) Geldfluss aus der operativen Gebarung (31 – 32)</b>	<b>-90.692,67</b>	<b>-94.800,00</b>	<b>4.107,33</b>
<b>331</b>	<b>Einzahlungen aus der Investitionstätigkeit</b>	<b>0,00</b>	<b>0,00</b>	<b>0,00</b>
3311	Einzahlungen aus der Veräußerung von immateriellem Vermögen			
3312	Einzahlungen aus der Veräußerung von Grundstücken und Grundstückeinrichtungen			
3313	Einzahlungen aus der Veräußerung von Gebäuden und Bauten			
3314	Einzahlungen aus der Veräußerung von technischen Anlagen, Fahrzeugen und Maschinen			
3315	Einzahlungen aus der Veräußerung von Amts-, Betriebs- und Geschäftsausstattung			
3316	Einzahlungen aus der Veräußerung von Kulturgütern			
3317	Einzahlungen aus der Veräußerung von Beteiligungen			
3318	Einzahlungen aus der Veräußerung von kofinanzierten Schutzbauten			
<b>332</b>	<b>Einzahlungen aus der Rückzahlung von Darlehen sowie gewährten Vorschüssen</b>	<b>0,00</b>	<b>0,00</b>	<b>0,00</b>
3321	Einzahlungen aus Darlehen an Träger des öffentlichen Rechts			
3322	Einzahlungen aus Darlehen an Beteiligungen			
3323	Einzahlungen aus Darlehen an Unternehmen und Haushalte			
3325	Einzahlungen aus Vorschüssen und Anzahlungen			
<b>333</b>	<b>Einzahlungen aus Kapitaltransfers</b>	<b>0,00</b>	<b>0,00</b>	<b>0,00</b>
3331	Kapitaltransferzahlungen von Trägern des öffentlichen Rechts			
3332	Kapitaltransferzahlungen von Beteiligungen			
3333	Kapitaltransferzahlungen von Unternehmen			
3334	Kapitaltransferzahlungen von Haushalten und Organisationen ohne Erwerbscharakter			
3335	Kapitaltransferzahlungen vom Ausland			

**Kunst, Kultur und Kultus (Gruppe 3)**

MVAG	Mittelverwendungs- und aufbringungsgruppen (1. und 2. Ebene)	RA 2025	VA 2025	RA - VA
<b>33</b>	<b>Summe Einzahlungen investive Gebarung</b>	<b>0,00</b>	<b>0,00</b>	<b>0,00</b>
<b>341</b>	<b>Auszahlungen aus der Investitionstätigkeit</b>	<b>0,00</b>	<b>0,00</b>	<b>0,00</b>
3411	Auszahlungen für den Erwerb von immateriellem Vermögen			
3412	Auszahlungen für den Erwerb von Grundstücken und Grundstückseinrichtungen			
3413	Auszahlungen für den Erwerb von Gebäuden und Bauten			
3414	Auszahlungen für den Erwerb von technischen Anlagen, Fahrzeugen und Maschinen			
3415	Auszahlungen für den Erwerb von Amts-, Betriebs- und Geschäftsausstattung			
3416	Auszahlungen für den Erwerb von Kulturgütern			
3417	Auszahlungen für den Erwerb von Beteiligungen			
3418	Auszahlungen für den Erwerb von kofinanzierten Schutzbauten			
<b>342</b>	<b>Auszahlungen aus der Gewährung von Darlehen sowie gewährten Vorschüssen</b>	<b>0,00</b>	<b>0,00</b>	<b>0,00</b>
3421	Auszahlungen von Darlehen an Träger des öffentlichen Rechts			
3422	Auszahlungen von Darlehen an Beteiligungen			
3423	Auszahlungen von Darlehen an Unternehmen und Haushalte			
3425	Auszahlungen von Vorschüssen und Anzahlungen			
<b>343</b>	<b>Auszahlungen aus Kapitaltransfers</b>	<b>0,00</b>	<b>0,00</b>	<b>0,00</b>
3431	Kapitaltransferzahlungen an Träger des öffentlichen Rechts			
3432	Kapitaltransferzahlungen an Beteiligungen			
3433	Kapitaltransferzahlungen an Unternehmen (Finanzunternehmen)			
3434	Kapitaltransferzahlungen an Haushalte und Organisationen ohne Erwerbscharakter			
3435	Kapitaltransferzahlungen an das Ausland			
<b>34</b>	<b>Summe Auszahlungen investive Gebarung</b>	<b>0,00</b>	<b>0,00</b>	<b>0,00</b>
<b>SA2</b>	<b>Saldo (2) Geldfluss aus der investiven Gebarung (33 – 34)</b>	<b>0,00</b>	<b>0,00</b>	<b>0,00</b>
<b>SA3</b>	<b>Saldo (3) Nettofinanzierungssaldo (Saldo 1 + Saldo 2)</b>	<b>-90.692,67</b>	<b>-94.800,00</b>	<b>4.107,33</b>
<b>351</b>	<b>Einzahlungen aus der Aufnahme von Finanzschulden</b>	<b>0,00</b>	<b>0,00</b>	<b>0,00</b>
3511	Einzahlungen aus empfangenen Darlehen von öffentlichen Körperschaften und Rechtsträgern			
3512	Einzahlungen aus empfangenen Darlehen von Beteiligungen			
3513	Einzahlungen aus empfangenen Darlehen von Unternehmen und privaten Haushalten			
3514	Einzahlungen aus Finanzschulden (Finanzunternehmen)			
3515	Einzahlungen aus Aufnahmen von Leasingverbindlichkeiten			
<b>353</b>	<b>Einzahlungen infolge eines Kapitaltausches bei derivativen Finanzinstrumenten mit Grundgeschäft</b>	<b>0,00</b>	<b>0,00</b>	<b>0,00</b>
3530	Einzahlungen infolge eines Kapitaltausches bei derivativen Finanzinstrumenten mit Grundgeschäft			

**Kunst, Kultur und Kultus (Gruppe 3)**

<b>MVAG</b>	<b>Mittelverwendungs- und aufbringungsgruppen (1. und 2. Ebene)</b>	<b>RA 2025</b>	<b>VA 2025</b>	<b>RA - VA</b>
<b>355</b>	<b>Einzahlungen aus dem Abgang von Finanzinstrumenten</b>	<b>0,00</b>	<b>0,00</b>	<b>0,00</b>
3550	Einzahlungen aus dem Abgang von Finanzinstrumenten			
<b>35</b>	<b>Summe Einzahlungen aus der Finanzierungstätigkeit</b>	<b>0,00</b>	<b>0,00</b>	<b>0,00</b>
<b>361</b>	<b>Auszahlungen aus der Tilgung von Finanzschulden</b>	<b>0,00</b>	<b>0,00</b>	<b>0,00</b>
3611	Auszahlungen aus empfangenen Darlehen von öffentlichen Körperschaften und Rechtsträgern			
3612	Auszahlungen aus empfangenen Darlehen von Beteiligungen			
3613	Auszahlungen aus empfangenen Darlehen von Unternehmen und privaten Haushalten			
3614	Auszahlungen aus Finanzschulden			
3615	Auszahlungen aus Rückzahlungen von Leasingverbindlichkeiten			
<b>363</b>	<b>Auszahlungen infolge eines Kapitaltausches bei derivativen Finanzinstrumenten mit Grundgeschäft</b>	<b>0,00</b>	<b>0,00</b>	<b>0,00</b>
3630	Auszahlungen infolge eines Kapitaltausches bei derivativen Finanzinstrumenten mit Grundgeschäft			
<b>365</b>	<b>Auszahlungen für den Erwerb von Finanzinstrumenten</b>	<b>0,00</b>	<b>0,00</b>	<b>0,00</b>
3650	Auszahlungen für den Erwerb von Finanzinstrumenten			
<b>36</b>	<b>Summe Auszahlungen aus der Finanzierungstätigkeit</b>	<b>0,00</b>	<b>0,00</b>	<b>0,00</b>
<b>SA4</b>	<b>Saldo (4) Geldfluss aus der Finanzierungstätigkeit (35 – 36)</b>	<b>0,00</b>	<b>0,00</b>	<b>0,00</b>
<b>SA5</b>	<b>Saldo (5) Geldfluss aus der voranschlagswirksamen Gebarung (Saldo 3 + Saldo 4)</b>	<b>-90.692,67</b>	<b>-94.800,00</b>	<b>4.107,33</b>

**Soziale Wohlfahrt und Wohnbauförderung (Gruppe 4)**

<b>MVAG</b>	<b>Mittelverwendungs- und aufbringungsgruppen (1. und 2. Ebene)</b>	<b>RA 2025</b>	<b>VA 2025</b>	<b>RA - VA</b>
<b>311</b>	<b>Einzahlungen aus operativer Verwaltungstätigkeit</b>	<b>0,00</b>	<b>0,00</b>	<b>0,00</b>
3111	Einzahlungen aus eigenen Abgaben			
3112	Einzahlungen aus Ertragsanteilen			
3113	Einzahlungen aus Gebühren			
3114	Einzahlungen aus Leistungen			
3115	Einzahlungen aus Besitz und wirtschaftlicher Tätigkeit			
3116	Einzahlungen aus Veräußerung von geringwertigen Wirtschaftsgütern (GWG) und sonstige Einzahlungen			
<b>312</b>	<b>Einzahlungen aus Transfers</b>	<b>35.081,49</b>	<b>0,00</b>	<b>35.081,49</b>
3121	Transferzahlungen von Trägern des öffentlichen Rechts	35.081,49		35.081,49
3122	Transferzahlungen von Beteiligten			
3123	Transferzahlungen von Unternehmen (inkl. Finanzunternehmen)			
3124	Transferzahlungen von Haushalten und Organisationen ohne Erwerbscharakter			
3125	Transferzahlungen vom Ausland			
3126	Investitions- und Tilgungszuschüsse zwischen Unternehmungen und Betrieben der Gebietskörperschaft und der Gebietskörperschaft			
<b>313</b>	<b>Einzahlungen aus Finanzerträgen</b>	<b>0,00</b>	<b>0,00</b>	<b>0,00</b>
3131	Einzahlungen aus Zinserträgen			
3132	Einzahlungen aus Zinsen aus derivativen Finanzinstrumenten mit und ohne Grundgeschäft			
3133	Einzahlungen aus Gewinnentnahmen von marktbestimmten Betrieben			
3134	Sonstige Einzahlungen aus Finanzerträgen			
3135	Einzahlungen aus Dividenden/Gewinnausschüttungen			
<b>31</b>	<b>Summe Einzahlungen operative Gebarung</b>	<b>35.081,49</b>	<b>0,00</b>	<b>35.081,49</b>
<b>321</b>	<b>Auszahlungen aus Personalaufwand</b>	<b>0,00</b>	<b>0,00</b>	<b>0,00</b>
3211	Auszahlungen für Personalaufwand (Bezüge, Nebengebühren, und Mehrleistungsvergütungen)			
3212	Auszahlungen für gesetzliche und freiwillige Sozialaufwendungen			
3213	Auszahlungen aus sonstigem Personalaufwand			
<b>322</b>	<b>Auszahlungen aus Sachaufwand</b>	<b>3.572,68</b>	<b>14.000,00</b>	<b>-10.427,32</b>
3221	Auszahlungen für Verbrauchs- und Verbrauchsgüter, Handelswaren	2.495,00	2.000,00	495,00
3222	Auszahlungen für Verwaltungs- und Betriebsaufwand		10.000,00	-10.000,00
3223	Auszahlungen für Leasing- und Mietaufwand			
3224	Auszahlungen für Instandhaltung			
3225	Sonstige Auszahlungen aus Sachaufwand	1.077,68	2.000,00	-922,32
3226	Auszahlungen aus der Inanspruchnahme von Haftungen			
<b>323</b>	<b>Auszahlungen aus Transfers</b>	<b>294.225,50</b>	<b>305.800,00</b>	<b>-11.574,50</b>
3231	Transferzahlungen an Träger des öffentlichen Rechts	292.100,62	295.500,00	-3.399,38

**Soziale Wohlfahrt und Wohnbauförderung (Gruppe 4)**

MVAG	Mittelverwendungs- und aufbringungsgruppen (1. und 2. Ebene)	RA 2025	VA 2025	RA - VA
3232	Transferzahlungen an Beteiligungen			
3233	Transferzahlungen an Unternehmen (inkl. Finanzunternehmen)			
3234	Transferzahlungen an Haushalte und Organisationen ohne Erwerbscharakter	2.124,88	10.300,00	-8.175,12
3235	Transferzahlungen an das Ausland			
3236	Investitions- und Tilgungszuschüsse zwischen Unternehmungen und Betrieben der Gebietskörperschaft und der Gebietskörperschaft			
<b>324</b>	<b>Auszahlungen aus Finanzaufwand</b>	<b>0,00</b>	<b>0,00</b>	<b>0,00</b>
3241	Auszahlungen für Zinsen			
3242	Auszahlungen für Zinsen aus derivativen Finanzinstrumenten mit und ohne Grundgeschäft			
3243	Auszahlungen aus Gewinnentnahmen von marktbestimmten Betrieben			
3244	Sonstige Auszahlungen aus Finanzaufwendungen			
<b>32</b>	<b>Summe Auszahlungen operative Gebarung</b>	<b>297.798,18</b>	<b>319.800,00</b>	<b>-22.001,82</b>
<b>SA1</b>	<b>Saldo (1) Geldfluss aus der operativen Gebarung (31 – 32)</b>	<b>-262.716,69</b>	<b>-319.800,00</b>	<b>57.083,31</b>
<b>331</b>	<b>Einzahlungen aus der Investitionstätigkeit</b>	<b>0,00</b>	<b>0,00</b>	<b>0,00</b>
3311	Einzahlungen aus der Veräußerung von immateriellem Vermögen			
3312	Einzahlungen aus der Veräußerung von Grundstücken und Grundstückeinrichtungen			
3313	Einzahlungen aus der Veräußerung von Gebäuden und Bauten			
3314	Einzahlungen aus der Veräußerung von technischen Anlagen, Fahrzeugen und Maschinen			
3315	Einzahlungen aus der Veräußerung von Amts-, Betriebs- und Geschäftsausstattung			
3316	Einzahlungen aus der Veräußerung von Kulturgütern			
3317	Einzahlungen aus der Veräußerung von Beteiligungen			
3318	Einzahlungen aus der Veräußerung von kofinanzierten Schutzbauten			
<b>332</b>	<b>Einzahlungen aus der Rückzahlung von Darlehen sowie gewährten Vorschüssen</b>	<b>0,00</b>	<b>0,00</b>	<b>0,00</b>
3321	Einzahlungen aus Darlehen an Träger des öffentlichen Rechts			
3322	Einzahlungen aus Darlehen an Beteiligungen			
3323	Einzahlungen aus Darlehen an Unternehmen und Haushalte			
3325	Einzahlungen aus Vorschüssen und Anzahlungen			
<b>333</b>	<b>Einzahlungen aus Kapitaltransfers</b>	<b>0,00</b>	<b>0,00</b>	<b>0,00</b>
3331	Kapitaltransferzahlungen von Trägern des öffentlichen Rechts			
3332	Kapitaltransferzahlungen von Beteiligungen			
3333	Kapitaltransferzahlungen von Unternehmen			
3334	Kapitaltransferzahlungen von Haushalten und Organisationen ohne Erwerbscharakter			
3335	Kapitaltransferzahlungen vom Ausland			

## Soziale Wohlfahrt und Wohnbauförderung (Gruppe 4)

MVAG	Mittelverwendungs- und aufbringungsgruppen (1. und 2. Ebene)	RA 2025	VA 2025	RA - VA
<b>33</b>	<b>Summe Einzahlungen investive Gebarung</b>	<b>0,00</b>	<b>0,00</b>	<b>0,00</b>
<b>341</b>	<b>Auszahlungen aus der Investitionstätigkeit</b>	<b>0,00</b>	<b>0,00</b>	<b>0,00</b>
3411	Auszahlungen für den Erwerb von immateriellem Vermögen			
3412	Auszahlungen für den Erwerb von Grundstücken und Grundstückseinrichtungen			
3413	Auszahlungen für den Erwerb von Gebäuden und Bauten			
3414	Auszahlungen für den Erwerb von technischen Anlagen, Fahrzeugen und Maschinen			
3415	Auszahlungen für den Erwerb von Amts-, Betriebs- und Geschäftsausstattung			
3416	Auszahlungen für den Erwerb von Kulturgütern			
3417	Auszahlungen für den Erwerb von Beteiligungen			
3418	Auszahlungen für den Erwerb von kofinanzierten Schutzbauten			
<b>342</b>	<b>Auszahlungen aus der Gewährung von Darlehen sowie gewährten Vorschüssen</b>	<b>0,00</b>	<b>0,00</b>	<b>0,00</b>
3421	Auszahlungen von Darlehen an Träger des öffentlichen Rechts			
3422	Auszahlungen von Darlehen an Beteiligungen			
3423	Auszahlungen von Darlehen an Unternehmen und Haushalte			
3425	Auszahlungen von Vorschüssen und Anzahlungen			
<b>343</b>	<b>Auszahlungen aus Kapitaltransfers</b>	<b>0,00</b>	<b>0,00</b>	<b>0,00</b>
3431	Kapitaltransferzahlungen an Träger des öffentlichen Rechts			
3432	Kapitaltransferzahlungen an Beteiligungen			
3433	Kapitaltransferzahlungen an Unternehmen (Finanzunternehmen)			
3434	Kapitaltransferzahlungen an Haushalte und Organisationen ohne Erwerbscharakter			
3435	Kapitaltransferzahlungen an das Ausland			
<b>34</b>	<b>Summe Auszahlungen investive Gebarung</b>	<b>0,00</b>	<b>0,00</b>	<b>0,00</b>
<b>SA2</b>	<b>Saldo (2) Geldfluss aus der investiven Gebarung (33 – 34)</b>	<b>0,00</b>	<b>0,00</b>	<b>0,00</b>
<b>SA3</b>	<b>Saldo (3) Nettofinanzierungssaldo (Saldo 1 + Saldo 2)</b>	<b>-262.716,69</b>	<b>-319.800,00</b>	<b>57.083,31</b>
<b>351</b>	<b>Einzahlungen aus der Aufnahme von Finanzschulden</b>	<b>0,00</b>	<b>0,00</b>	<b>0,00</b>
3511	Einzahlungen aus empfangenen Darlehen von öffentlichen Körperschaften und Rechtsträgern			
3512	Einzahlungen aus empfangenen Darlehen von Beteiligungen			
3513	Einzahlungen aus empfangenen Darlehen von Unternehmen und privaten Haushalten			
3514	Einzahlungen aus Finanzschulden (Finanzunternehmen)			
3515	Einzahlungen aus Aufnahmen von Leasingverbindlichkeiten			
<b>353</b>	<b>Einzahlungen infolge eines Kapitaltausches bei derivativen Finanzinstrumenten mit Grundgeschäft</b>	<b>0,00</b>	<b>0,00</b>	<b>0,00</b>
3530	Einzahlungen infolge eines Kapitaltausches bei derivativen Finanzinstrumenten mit Grundgeschäft			

**Soziale Wohlfahrt und Wohnbauförderung (Gruppe 4)**

<b>MVAG</b>	<b>Mittelverwendungs- und aufbringungsgruppen (1. und 2. Ebene)</b>	<b>RA 2025</b>	<b>VA 2025</b>	<b>RA - VA</b>
<b>355</b>	<b>Einzahlungen aus dem Abgang von Finanzinstrumenten</b>	<b>0,00</b>	<b>0,00</b>	<b>0,00</b>
3550	Einzahlungen aus dem Abgang von Finanzinstrumenten			
<b>35</b>	<b>Summe Einzahlungen aus der Finanzierungstätigkeit</b>	<b>0,00</b>	<b>0,00</b>	<b>0,00</b>
<b>361</b>	<b>Auszahlungen aus der Tilgung von Finanzschulden</b>	<b>0,00</b>	<b>0,00</b>	<b>0,00</b>
3611	Auszahlungen aus empfangenen Darlehen von öffentlichen Körperschaften und Rechtsträgern			
3612	Auszahlungen aus empfangenen Darlehen von Beteiligungen			
3613	Auszahlungen aus empfangenen Darlehen von Unternehmen und privaten Haushalten			
3614	Auszahlungen aus Finanzschulden			
3615	Auszahlungen aus Rückzahlungen von Leasingverbindlichkeiten			
<b>363</b>	<b>Auszahlungen infolge eines Kapitaltausches bei derivativen Finanzinstrumenten mit Grundgeschäft</b>	<b>0,00</b>	<b>0,00</b>	<b>0,00</b>
3630	Auszahlungen infolge eines Kapitaltausches bei derivativen Finanzinstrumenten mit Grundgeschäft			
<b>365</b>	<b>Auszahlungen für den Erwerb von Finanzinstrumenten</b>	<b>0,00</b>	<b>0,00</b>	<b>0,00</b>
3650	Auszahlungen für den Erwerb von Finanzinstrumenten			
<b>36</b>	<b>Summe Auszahlungen aus der Finanzierungstätigkeit</b>	<b>0,00</b>	<b>0,00</b>	<b>0,00</b>
<b>SA4</b>	<b>Saldo (4) Geldfluss aus der Finanzierungstätigkeit (35 – 36)</b>	<b>0,00</b>	<b>0,00</b>	<b>0,00</b>
<b>SA5</b>	<b>Saldo (5) Geldfluss aus der voranschlagswirksamen Gebarung (Saldo 3 + Saldo 4)</b>	<b>-262.716,69</b>	<b>-319.800,00</b>	<b>57.083,31</b>

## Gesundheit (Gruppe 5)

MVAG	Mittelverwendungs- und aufbringungsgruppen (1. und 2. Ebene)	RA 2025	VA 2025	RA - VA
<b>311</b>	<b>Einzahlungen aus operativer Verwaltungstätigkeit</b>	<b>8.604,00</b>	<b>8.500,00</b>	<b>104,00</b>
3111	Einzahlungen aus eigenen Abgaben			
3112	Einzahlungen aus Ertragsanteilen			
3113	Einzahlungen aus Gebühren			
3114	Einzahlungen aus Leistungen			
3115	Einzahlungen aus Besitz und wirtschaftlicher Tätigkeit	7.680,00	7.500,00	180,00
3116	Einzahlungen aus Veräußerung von geringwertigen Wirtschaftsgütern (GWG) und sonstige Einzahlungen	924,00	1.000,00	-76,00
<b>312</b>	<b>Einzahlungen aus Transfers</b>	<b>0,00</b>	<b>0,00</b>	<b>0,00</b>
3121	Transferzahlungen von Trägern des öffentlichen Rechts			
3122	Transferzahlungen von Beteiligten			
3123	Transferzahlungen von Unternehmen (inkl. Finanzunternehmen)			
3124	Transferzahlungen von Haushalten und Organisationen ohne Erwerbscharakter			
3125	Transferzahlungen vom Ausland			
3126	Investitions- und Tilgungszuschüsse zwischen Unternehmungen und Betrieben der Gebietskörperschaft und der Gebietskörperschaft			
<b>313</b>	<b>Einzahlungen aus Finanzerträgen</b>	<b>0,00</b>	<b>0,00</b>	<b>0,00</b>
3131	Einzahlungen aus Zinserträgen			
3132	Einzahlungen aus Zinsen aus derivativen Finanzinstrumenten mit und ohne Grundgeschäft			
3133	Einzahlungen aus Gewinnentnahmen von marktbestimmten Betrieben			
3134	Sonstige Einzahlungen aus Finanzerträgen			
3135	Einzahlungen aus Dividenden/Gewinnausschüttungen			
<b>31</b>	<b>Summe Einzahlungen operative Gebarung</b>	<b>8.604,00</b>	<b>8.500,00</b>	<b>104,00</b>
<b>321</b>	<b>Auszahlungen aus Personalaufwand</b>	<b>0,00</b>	<b>0,00</b>	<b>0,00</b>
3211	Auszahlungen für Personalaufwand (Bezüge, Nebengebühren, und Mehrleistungsvergütungen)			
3212	Auszahlungen für gesetzliche und freiwillige Sozialaufwendungen			
3213	Auszahlungen aus sonstigem Personalaufwand			
<b>322</b>	<b>Auszahlungen aus Sachaufwand</b>	<b>11.322,68</b>	<b>9.800,00</b>	<b>1.522,68</b>
3221	Auszahlungen für Verbrauchs- und Verbrauchsgüter, Handelswaren	337,88	100,00	237,88
3222	Auszahlungen für Verwaltungs- und Betriebsaufwand			
3223	Auszahlungen für Leasing- und Mietaufwand			
3224	Auszahlungen für Instandhaltung	281,64	500,00	-218,36
3225	Sonstige Auszahlungen aus Sachaufwand	10.703,16	9.200,00	1.503,16
3226	Auszahlungen aus der Inanspruchnahme von Haftungen			
<b>323</b>	<b>Auszahlungen aus Transfers</b>	<b>398.075,82</b>	<b>398.100,00</b>	<b>-24,18</b>
3231	Transferzahlungen an Träger des öffentlichen Rechts	398.075,82	398.100,00	-24,18

## Gesundheit (Gruppe 5)

MVAG	Mittelverwendungs- und aufbringungsgruppen (1. und 2. Ebene)	RA 2025	VA 2025	RA - VA
3232	Transferzahlungen an Beteiligungen			
3233	Transferzahlungen an Unternehmen (inkl. Finanzunternehmen)			
3234	Transferzahlungen an Haushalte und Organisationen ohne Erwerbscharakter			
3235	Transferzahlungen an das Ausland			
3236	Investitions- und Tilgungszuschüsse zwischen Unternehmungen und Betrieben der Gebietskörperschaft und der Gebietskörperschaft			
<b>324</b>	<b>Auszahlungen aus Finanzaufwand</b>	<b>27,05</b>	<b>200,00</b>	<b>-172,95</b>
3241	Auszahlungen für Zinsen	27,05	200,00	-172,95
3242	Auszahlungen für Zinsen aus derivativen Finanzinstrumenten mit und ohne Grundgeschäft			
3243	Auszahlungen aus Gewinnentnahmen von marktbestimmten Betrieben			
3244	Sonstige Auszahlungen aus Finanzaufwendungen			
<b>32</b>	<b>Summe Auszahlungen operative Gebarung</b>	<b>409.425,55</b>	<b>408.100,00</b>	<b>1.325,55</b>
<b>SA1</b>	<b>Saldo (1) Geldfluss aus der operativen Gebarung (31 – 32)</b>	<b>-400.821,55</b>	<b>-399.600,00</b>	<b>-1.221,55</b>
<b>331</b>	<b>Einzahlungen aus der Investitionstätigkeit</b>	<b>0,00</b>	<b>0,00</b>	<b>0,00</b>
3311	Einzahlungen aus der Veräußerung von immateriellem Vermögen			
3312	Einzahlungen aus der Veräußerung von Grundstücken und Grundstückeinrichtungen			
3313	Einzahlungen aus der Veräußerung von Gebäuden und Bauten			
3314	Einzahlungen aus der Veräußerung von technischen Anlagen, Fahrzeugen und Maschinen			
3315	Einzahlungen aus der Veräußerung von Amts-, Betriebs- und Geschäftsausstattung			
3316	Einzahlungen aus der Veräußerung von Kulturgütern			
3317	Einzahlungen aus der Veräußerung von Beteiligungen			
3318	Einzahlungen aus der Veräußerung von kofinanzierten Schutzbauten			
<b>332</b>	<b>Einzahlungen aus der Rückzahlung von Darlehen sowie gewährten Vorschüssen</b>	<b>0,00</b>	<b>0,00</b>	<b>0,00</b>
3321	Einzahlungen aus Darlehen an Träger des öffentlichen Rechts			
3322	Einzahlungen aus Darlehen an Beteiligungen			
3323	Einzahlungen aus Darlehen an Unternehmen und Haushalte			
3325	Einzahlungen aus Vorschüssen und Anzahlungen			
<b>333</b>	<b>Einzahlungen aus Kapitaltransfers</b>	<b>0,00</b>	<b>400,00</b>	<b>-400,00</b>
3331	Kapitaltransferzahlungen von Trägern des öffentlichen Rechts		300,00	-300,00
3332	Kapitaltransferzahlungen von Beteiligungen			
3333	Kapitaltransferzahlungen von Unternehmen			
3334	Kapitaltransferzahlungen von Haushalten und Organisationen ohne Erwerbscharakter		100,00	-100,00
3335	Kapitaltransferzahlungen vom Ausland			

## Gesundheit (Gruppe 5)

MVAG	Mittelverwendungs- und aufbringungsgruppen (1. und 2. Ebene)	RA 2025	VA 2025	RA - VA
<b>33</b>	<b>Summe Einzahlungen investive Gebarung</b>	<b>0,00</b>	<b>400,00</b>	<b>-400,00</b>
<b>341</b>	<b>Auszahlungen aus der Investitionstätigkeit</b>	<b>0,00</b>	<b>0,00</b>	<b>0,00</b>
3411	Auszahlungen für den Erwerb von immateriellem Vermögen			
3412	Auszahlungen für den Erwerb von Grundstücken und Grundstückseinrichtungen			
3413	Auszahlungen für den Erwerb von Gebäuden und Bauten			
3414	Auszahlungen für den Erwerb von technischen Anlagen, Fahrzeugen und Maschinen			
3415	Auszahlungen für den Erwerb von Amts-, Betriebs- und Geschäftsausstattung			
3416	Auszahlungen für den Erwerb von Kulturgütern			
3417	Auszahlungen für den Erwerb von Beteiligungen			
3418	Auszahlungen für den Erwerb von kofinanzierten Schutzbauten			
<b>342</b>	<b>Auszahlungen aus der Gewährung von Darlehen sowie gewährten Vorschüssen</b>	<b>0,00</b>	<b>0,00</b>	<b>0,00</b>
3421	Auszahlungen von Darlehen an Träger des öffentlichen Rechts			
3422	Auszahlungen von Darlehen an Beteiligungen			
3423	Auszahlungen von Darlehen an Unternehmen und Haushalte			
3425	Auszahlungen von Vorschüssen und Anzahlungen			
<b>343</b>	<b>Auszahlungen aus Kapitaltransfers</b>	<b>3.595,20</b>	<b>5.000,00</b>	<b>-1.404,80</b>
3431	Kapitaltransferzahlungen an Träger des öffentlichen Rechts			
3432	Kapitaltransferzahlungen an Beteiligungen			
3433	Kapitaltransferzahlungen an Unternehmen (Finanzunternehmen)			
3434	Kapitaltransferzahlungen an Haushalte und Organisationen ohne Erwerbscharakter	3.595,20	5.000,00	-1.404,80
3435	Kapitaltransferzahlungen an das Ausland			
<b>34</b>	<b>Summe Auszahlungen investive Gebarung</b>	<b>3.595,20</b>	<b>5.000,00</b>	<b>-1.404,80</b>
<b>SA2</b>	<b>Saldo (2) Geldfluss aus der investiven Gebarung (33 – 34)</b>	<b>-3.595,20</b>	<b>-4.600,00</b>	<b>1.004,80</b>
<b>SA3</b>	<b>Saldo (3) Nettofinanzierungssaldo (Saldo 1 + Saldo 2)</b>	<b>-404.416,75</b>	<b>-404.200,00</b>	<b>-216,75</b>
<b>351</b>	<b>Einzahlungen aus der Aufnahme von Finanzschulden</b>	<b>0,00</b>	<b>0,00</b>	<b>0,00</b>
3511	Einzahlungen aus empfangenen Darlehen von öffentlichen Körperschaften und Rechtsträgern			
3512	Einzahlungen aus empfangenen Darlehen von Beteiligungen			
3513	Einzahlungen aus empfangenen Darlehen von Unternehmen und privaten Haushalten			
3514	Einzahlungen aus Finanzschulden (Finanzunternehmen)			
3515	Einzahlungen aus Aufnahmen von Leasingverbindlichkeiten			
<b>353</b>	<b>Einzahlungen infolge eines Kapitaltausches bei derivativen Finanzinstrumenten mit Grundgeschäft</b>	<b>0,00</b>	<b>0,00</b>	<b>0,00</b>
3530	Einzahlungen infolge eines Kapitaltausches bei derivativen Finanzinstrumenten mit Grundgeschäft			

**Gesundheit (Gruppe 5)**

<b>MVAG</b>	<b>Mittelverwendungs- und aufbringungsgruppen (1. und 2. Ebene)</b>	<b>RA 2025</b>	<b>VA 2025</b>	<b>RA - VA</b>
<b>355</b>	<b>Einzahlungen aus dem Abgang von Finanzinstrumenten</b>	<b>0,00</b>	<b>0,00</b>	<b>0,00</b>
3550	Einzahlungen aus dem Abgang von Finanzinstrumenten			
<b>35</b>	<b>Summe Einzahlungen aus der Finanzierungstätigkeit</b>	<b>0,00</b>	<b>0,00</b>	<b>0,00</b>
<b>361</b>	<b>Auszahlungen aus der Tilgung von Finanzschulden</b>	<b>2.585,25</b>	<b>2.400,00</b>	<b>185,25</b>
3611	Auszahlungen aus empfangenen Darlehen von öffentlichen Körperschaften und Rechtsträgern			
3612	Auszahlungen aus empfangenen Darlehen von Beteiligungen			
3613	Auszahlungen aus empfangenen Darlehen von Unternehmen und privaten Haushalten			
3614	Auszahlungen aus Finanzschulden	2.585,25	2.400,00	185,25
3615	Auszahlungen aus Rückzahlungen von Leasingverbindlichkeiten			
<b>363</b>	<b>Auszahlungen infolge eines Kapitaltausches bei derivativen Finanzinstrumenten mit Grundgeschäft</b>	<b>0,00</b>	<b>0,00</b>	<b>0,00</b>
3630	Auszahlungen infolge eines Kapitaltausches bei derivativen Finanzinstrumenten mit Grundgeschäft			
<b>365</b>	<b>Auszahlungen für den Erwerb von Finanzinstrumenten</b>	<b>0,00</b>	<b>0,00</b>	<b>0,00</b>
3650	Auszahlungen für den Erwerb von Finanzinstrumenten			
<b>36</b>	<b>Summe Auszahlungen aus der Finanzierungstätigkeit</b>	<b>2.585,25</b>	<b>2.400,00</b>	<b>185,25</b>
<b>SA4</b>	<b>Saldo (4) Geldfluss aus der Finanzierungstätigkeit (35 – 36)</b>	<b>-2.585,25</b>	<b>-2.400,00</b>	<b>-185,25</b>
<b>SA5</b>	<b>Saldo (5) Geldfluss aus der voranschlagswirksamen Gebarung (Saldo 3 + Saldo 4)</b>	<b>-407.002,00</b>	<b>-406.600,00</b>	<b>-402,00</b>

## Straßen- und Wasserbau, Verkehr (Gruppe 6)

MVAG	Mittelverwendungs- und aufbringungsgruppen (1. und 2. Ebene)	RA 2025	VA 2025	RA - VA
<b>311</b>	<b>Einzahlungen aus operativer Verwaltungstätigkeit</b>	<b>10.062,06</b>	<b>600,00</b>	<b>9.462,06</b>
3111	Einzahlungen aus eigenen Abgaben			
3112	Einzahlungen aus Ertragsanteilen			
3113	Einzahlungen aus Gebühren			
3114	Einzahlungen aus Leistungen			
3115	Einzahlungen aus Besitz und wirtschaftlicher Tätigkeit			
3116	Einzahlungen aus Veräußerung von geringwertigen Wirtschaftsgütern (GWG) und sonstige Einzahlungen	10.062,06	600,00	9.462,06
<b>312</b>	<b>Einzahlungen aus Transfers</b>	<b>105.000,00</b>	<b>115.500,00</b>	<b>-10.500,00</b>
3121	Transferzahlungen von Trägern des öffentlichen Rechts	105.000,00	115.000,00	-10.000,00
3122	Transferzahlungen von Beteiligten			
3123	Transferzahlungen von Unternehmen (inkl. Finanzunternehmen)			
3124	Transferzahlungen von Haushalten und Organisationen ohne Erwerbscharakter		500,00	-500,00
3125	Transferzahlungen vom Ausland			
3126	Investitions- und Tilgungszuschüsse zwischen Unternehmungen und Betrieben der Gebietskörperschaft und der Gebietskörperschaft			
<b>313</b>	<b>Einzahlungen aus Finanzerträgen</b>	<b>0,00</b>	<b>0,00</b>	<b>0,00</b>
3131	Einzahlungen aus Zinserträgen			
3132	Einzahlungen aus Zinsen aus derivativen Finanzinstrumenten mit und ohne Grundgeschäft			
3133	Einzahlungen aus Gewinnentnahmen von marktbestimmten Betrieben			
3134	Sonstige Einzahlungen aus Finanzerträgen			
3135	Einzahlungen aus Dividenden/Gewinnausschüttungen			
<b>31</b>	<b>Summe Einzahlungen operative Gebarung</b>	<b>115.062,06</b>	<b>116.100,00</b>	<b>-1.037,94</b>
<b>321</b>	<b>Auszahlungen aus Personalaufwand</b>	<b>0,00</b>	<b>0,00</b>	<b>0,00</b>
3211	Auszahlungen für Personalaufwand (Bezüge, Nebengebühren, und Mehrleistungsvergütungen)			
3212	Auszahlungen für gesetzliche und freiwillige Sozialaufwendungen			
3213	Auszahlungen aus sonstigem Personalaufwand			
<b>322</b>	<b>Auszahlungen aus Sachaufwand</b>	<b>15.705,02</b>	<b>27.500,00</b>	<b>-11.794,98</b>
3221	Auszahlungen für Verbrauchs- und Verbrauchsgüter, Handelswaren	269,76		269,76
3222	Auszahlungen für Verwaltungs- und Betriebsaufwand			
3223	Auszahlungen für Leasing- und Mietaufwand			
3224	Auszahlungen für Instandhaltung	3.410,28	6.500,00	-3.089,72
3225	Sonstige Auszahlungen aus Sachaufwand	12.024,98	21.000,00	-8.975,02
3226	Auszahlungen aus der Inanspruchnahme von Haftungen			
<b>323</b>	<b>Auszahlungen aus Transfers</b>	<b>0,00</b>	<b>0,00</b>	<b>0,00</b>
3231	Transferzahlungen an Träger des öffentlichen Rechts			

## Straßen- und Wasserbau, Verkehr (Gruppe 6)

MVAG	Mittelverwendungs- und aufbringungsgruppen (1. und 2. Ebene)	RA 2025	VA 2025	RA - VA
3232	Transferzahlungen an Beteiligungen			
3233	Transferzahlungen an Unternehmen (inkl. Finanzunternehmen)			
3234	Transferzahlungen an Haushalte und Organisationen ohne Erwerbscharakter			
3235	Transferzahlungen an das Ausland			
3236	Investitions- und Tilgungszuschüsse zwischen Unternehmungen und Betrieben der Gebietskörperschaft und der Gebietskörperschaft			
<b>324</b>	<b>Auszahlungen aus Finanzaufwand</b>	<b>328,33</b>	<b>800,00</b>	<b>-471,67</b>
3241	Auszahlungen für Zinsen	328,33	800,00	-471,67
3242	Auszahlungen für Zinsen aus derivativen Finanzinstrumenten mit und ohne Grundgeschäft			
3243	Auszahlungen aus Gewinnentnahmen von marktbestimmten Betrieben			
3244	Sonstige Auszahlungen aus Finanzaufwendungen			
<b>32</b>	<b>Summe Auszahlungen operative Gebarung</b>	<b>16.033,35</b>	<b>28.300,00</b>	<b>-12.266,65</b>
<b>SA1</b>	<b>Saldo (1) Geldfluss aus der operativen Gebarung (31 – 32)</b>	<b>99.028,71</b>	<b>87.800,00</b>	<b>11.228,71</b>
<b>331</b>	<b>Einzahlungen aus der Investitionstätigkeit</b>	<b>0,00</b>	<b>0,00</b>	<b>0,00</b>
3311	Einzahlungen aus der Veräußerung von immateriellem Vermögen			
3312	Einzahlungen aus der Veräußerung von Grundstücken und Grundstückeinrichtungen			
3313	Einzahlungen aus der Veräußerung von Gebäuden und Bauten			
3314	Einzahlungen aus der Veräußerung von technischen Anlagen, Fahrzeugen und Maschinen			
3315	Einzahlungen aus der Veräußerung von Amts-, Betriebs- und Geschäftsausstattung			
3316	Einzahlungen aus der Veräußerung von Kulturgütern			
3317	Einzahlungen aus der Veräußerung von Beteiligungen			
3318	Einzahlungen aus der Veräußerung von kofinanzierten Schutzbauten			
<b>332</b>	<b>Einzahlungen aus der Rückzahlung von Darlehen sowie gewährten Vorschüssen</b>	<b>0,00</b>	<b>0,00</b>	<b>0,00</b>
3321	Einzahlungen aus Darlehen an Träger des öffentlichen Rechts			
3322	Einzahlungen aus Darlehen an Beteiligungen			
3323	Einzahlungen aus Darlehen an Unternehmen und Haushalte			
3325	Einzahlungen aus Vorschüssen und Anzahlungen			
<b>333</b>	<b>Einzahlungen aus Kapitaltransfers</b>	<b>170.793,37</b>	<b>135.000,00</b>	<b>35.793,37</b>
3331	Kapitaltransferzahlungen von Trägern des öffentlichen Rechts	113.641,34	85.000,00	28.641,34
3332	Kapitaltransferzahlungen von Beteiligungen			
3333	Kapitaltransferzahlungen von Unternehmen			
3334	Kapitaltransferzahlungen von Haushalten und Organisationen ohne Erwerbscharakter			
3335	Kapitaltransferzahlungen vom Ausland	57.152,03	50.000,00	7.152,03

## Straßen- und Wasserbau, Verkehr (Gruppe 6)

MVAG	Mittelverwendungs- und aufbringungsgruppen (1. und 2. Ebene)	RA 2025	VA 2025	RA - VA
<b>33</b>	<b>Summe Einzahlungen investive Gebarung</b>	<b>170.793,37</b>	<b>135.000,00</b>	<b>35.793,37</b>
<b>341</b>	<b>Auszahlungen aus der Investitionstätigkeit</b>	<b>143.316,57</b>	<b>150.000,00</b>	<b>-6.683,43</b>
3411	Auszahlungen für den Erwerb von immateriellem Vermögen			
3412	Auszahlungen für den Erwerb von Grundstücken und Grundstückseinrichtungen	143.316,57	150.000,00	-6.683,43
3413	Auszahlungen für den Erwerb von Gebäuden und Bauten			
3414	Auszahlungen für den Erwerb von technischen Anlagen, Fahrzeugen und Maschinen			
3415	Auszahlungen für den Erwerb von Amts-, Betriebs- und Geschäftsausstattung			
3416	Auszahlungen für den Erwerb von Kulturgütern			
3417	Auszahlungen für den Erwerb von Beteiligungen			
3418	Auszahlungen für den Erwerb von kofinanzierten Schutzbauten			
<b>342</b>	<b>Auszahlungen aus der Gewährung von Darlehen sowie gewährten Vorschüssen</b>	<b>0,00</b>	<b>0,00</b>	<b>0,00</b>
3421	Auszahlungen von Darlehen an Träger des öffentlichen Rechts			
3422	Auszahlungen von Darlehen an Beteiligungen			
3423	Auszahlungen von Darlehen an Unternehmen und Haushalte			
3425	Auszahlungen von Vorschüssen und Anzahlungen			
<b>343</b>	<b>Auszahlungen aus Kapitaltransfers</b>	<b>0,00</b>	<b>0,00</b>	<b>0,00</b>
3431	Kapitaltransferzahlungen an Träger des öffentlichen Rechts			
3432	Kapitaltransferzahlungen an Beteiligungen			
3433	Kapitaltransferzahlungen an Unternehmen (Finanzunternehmen)			
3434	Kapitaltransferzahlungen an Haushalte und Organisationen ohne Erwerbscharakter			
3435	Kapitaltransferzahlungen an das Ausland			
<b>34</b>	<b>Summe Auszahlungen investive Gebarung</b>	<b>143.316,57</b>	<b>150.000,00</b>	<b>-6.683,43</b>
<b>SA2</b>	<b>Saldo (2) Geldfluss aus der investiven Gebarung (33 – 34)</b>	<b>27.476,80</b>	<b>-15.000,00</b>	<b>42.476,80</b>
<b>SA3</b>	<b>Saldo (3) Nettofinanzierungssaldo (Saldo 1 + Saldo 2)</b>	<b>126.505,51</b>	<b>72.800,00</b>	<b>53.705,51</b>
<b>351</b>	<b>Einzahlungen aus der Aufnahme von Finanzschulden</b>	<b>0,00</b>	<b>0,00</b>	<b>0,00</b>
3511	Einzahlungen aus empfangenen Darlehen von öffentlichen Körperschaften und Rechtsträgern			
3512	Einzahlungen aus empfangenen Darlehen von Beteiligungen			
3513	Einzahlungen aus empfangenen Darlehen von Unternehmen und privaten Haushalten			
3514	Einzahlungen aus Finanzschulden (Finanzunternehmen)			
3515	Einzahlungen aus Aufnahmen von Leasingverbindlichkeiten			
<b>353</b>	<b>Einzahlungen infolge eines Kapitaltausches bei derivativen Finanzinstrumenten mit Grundgeschäft</b>	<b>0,00</b>	<b>0,00</b>	<b>0,00</b>
3530	Einzahlungen infolge eines Kapitaltausches bei derivativen Finanzinstrumenten mit Grundgeschäft			

**Straßen- und Wasserbau, Verkehr (Gruppe 6)**

<b>MVAG</b>	<b>Mittelverwendungs- und aufbringungsgruppen (1. und 2. Ebene)</b>	<b>RA 2025</b>	<b>VA 2025</b>	<b>RA - VA</b>
<b>355</b>	<b>Einzahlungen aus dem Abgang von Finanzinstrumenten</b>	<b>0,00</b>	<b>0,00</b>	<b>0,00</b>
3550	Einzahlungen aus dem Abgang von Finanzinstrumenten			
<b>35</b>	<b>Summe Einzahlungen aus der Finanzierungstätigkeit</b>	<b>0,00</b>	<b>0,00</b>	<b>0,00</b>
<b>361</b>	<b>Auszahlungen aus der Tilgung von Finanzschulden</b>	<b>3.900,00</b>	<b>5.400,00</b>	<b>-1.500,00</b>
3611	Auszahlungen aus empfangenen Darlehen von öffentlichen Körperschaften und Rechtsträgern			
3612	Auszahlungen aus empfangenen Darlehen von Beteiligungen			
3613	Auszahlungen aus empfangenen Darlehen von Unternehmen und privaten Haushalten			
3614	Auszahlungen aus Finanzschulden	3.900,00	5.400,00	-1.500,00
3615	Auszahlungen aus Rückzahlungen von Leasingverbindlichkeiten			
<b>363</b>	<b>Auszahlungen infolge eines Kapitaltausches bei derivativen Finanzinstrumenten mit Grundgeschäft</b>	<b>0,00</b>	<b>0,00</b>	<b>0,00</b>
3630	Auszahlungen infolge eines Kapitaltausches bei derivativen Finanzinstrumenten mit Grundgeschäft			
<b>365</b>	<b>Auszahlungen für den Erwerb von Finanzinstrumenten</b>	<b>0,00</b>	<b>0,00</b>	<b>0,00</b>
3650	Auszahlungen für den Erwerb von Finanzinstrumenten			
<b>36</b>	<b>Summe Auszahlungen aus der Finanzierungstätigkeit</b>	<b>3.900,00</b>	<b>5.400,00</b>	<b>-1.500,00</b>
<b>SA4</b>	<b>Saldo (4) Geldfluss aus der Finanzierungstätigkeit (35 – 36)</b>	<b>-3.900,00</b>	<b>-5.400,00</b>	<b>1.500,00</b>
<b>SA5</b>	<b>Saldo (5) Geldfluss aus der voranschlagswirksamen Gebarung (Saldo 3 + Saldo 4)</b>	<b>122.605,51</b>	<b>67.400,00</b>	<b>55.205,51</b>

## Wirtschaftsförderung (Gruppe 7)

MVAG	Mittelverwendungs- und aufbringungsgruppen (1. und 2. Ebene)	RA 2025	VA 2025	RA - VA
<b>311</b>	<b>Einzahlungen aus operativer Verwaltungstätigkeit</b>	<b>5.283,96</b>	<b>5.300,00</b>	<b>-16,04</b>
3111	Einzahlungen aus eigenen Abgaben			
3112	Einzahlungen aus Ertragsanteilen			
3113	Einzahlungen aus Gebühren			
3114	Einzahlungen aus Leistungen			
3115	Einzahlungen aus Besitz und wirtschaftlicher Tätigkeit	5.283,96	5.300,00	-16,04
3116	Einzahlungen aus Veräußerung von geringwertigen Wirtschaftsgütern (GWG) und sonstige Einzahlungen			
<b>312</b>	<b>Einzahlungen aus Transfers</b>	<b>6.875,00</b>	<b>6.900,00</b>	<b>-25,00</b>
3121	Transferzahlungen von Trägern des öffentlichen Rechts	6.875,00	6.900,00	-25,00
3122	Transferzahlungen von Beteiligten			
3123	Transferzahlungen von Unternehmen (inkl. Finanzunternehmen)			
3124	Transferzahlungen von Haushalten und Organisationen ohne Erwerbscharakter			
3125	Transferzahlungen vom Ausland			
3126	Investitions- und Tilgungszuschüsse zwischen Unternehmungen und Betrieben der Gebietskörperschaft und der Gebietskörperschaft			
<b>313</b>	<b>Einzahlungen aus Finanzerträgen</b>	<b>0,00</b>	<b>0,00</b>	<b>0,00</b>
3131	Einzahlungen aus Zinserträgen			
3132	Einzahlungen aus Zinsen aus derivativen Finanzinstrumenten mit und ohne Grundgeschäft			
3133	Einzahlungen aus Gewinnentnahmen von marktbestimmten Betrieben			
3134	Sonstige Einzahlungen aus Finanzerträgen			
3135	Einzahlungen aus Dividenden/Gewinnausschüttungen			
<b>31</b>	<b>Summe Einzahlungen operative Gebarung</b>	<b>12.158,96</b>	<b>12.200,00</b>	<b>-41,04</b>
<b>321</b>	<b>Auszahlungen aus Personalaufwand</b>	<b>0,00</b>	<b>0,00</b>	<b>0,00</b>
3211	Auszahlungen für Personalaufwand (Bezüge, Nebengebühren, und Mehrleistungsvergütungen)			
3212	Auszahlungen für gesetzliche und freiwillige Sozialaufwendungen			
3213	Auszahlungen aus sonstigem Personalaufwand			
<b>322</b>	<b>Auszahlungen aus Sachaufwand</b>	<b>25.594,56</b>	<b>21.300,00</b>	<b>4.294,56</b>
3221	Auszahlungen für Verbrauchs- und Verbrauchsgüter, Handelswaren			
3222	Auszahlungen für Verwaltungs- und Betriebsaufwand			
3223	Auszahlungen für Leasing- und Mietaufwand			
3224	Auszahlungen für Instandhaltung	1.239,45		1.239,45
3225	Sonstige Auszahlungen aus Sachaufwand	24.355,11	21.300,00	3.055,11
3226	Auszahlungen aus der Inanspruchnahme von Haftungen			
<b>323</b>	<b>Auszahlungen aus Transfers</b>	<b>10.722,11</b>	<b>13.100,00</b>	<b>-2.377,89</b>
3231	Transferzahlungen an Träger des öffentlichen Rechts			

## Wirtschaftsförderung (Gruppe 7)

MVAG	Mittelverwendungs- und aufbringungsgruppen (1. und 2. Ebene)	RA 2025	VA 2025	RA - VA
3232	Transferzahlungen an Beteiligungen			
3233	Transferzahlungen an Unternehmen (inkl. Finanzunternehmen)	9.371,80	10.000,00	-628,20
3234	Transferzahlungen an Haushalte und Organisationen ohne Erwerbscharakter	1.350,31	3.100,00	-1.749,69
3235	Transferzahlungen an das Ausland			
3236	Investitions- und Tilgungszuschüsse zwischen Unternehmungen und Betrieben der Gebietskörperschaft und der Gebietskörperschaft			
<b>324</b>	<b>Auszahlungen aus Finanzaufwand</b>	<b>293,88</b>	<b>0,00</b>	<b>293,88</b>
3241	Auszahlungen für Zinsen	293,88		293,88
3242	Auszahlungen für Zinsen aus derivativen Finanzinstrumenten mit und ohne Grundgeschäft			
3243	Auszahlungen aus Gewinnentnahmen von marktbestimmten Betrieben			
3244	Sonstige Auszahlungen aus Finanzaufwendungen			
<b>32</b>	<b>Summe Auszahlungen operative Gebarung</b>	<b>36.610,55</b>	<b>34.400,00</b>	<b>2.210,55</b>
<b>SA1</b>	<b>Saldo (1) Geldfluss aus der operativen Gebarung (31 – 32)</b>	<b>-24.451,59</b>	<b>-22.200,00</b>	<b>-2.251,59</b>
<b>331</b>	<b>Einzahlungen aus der Investitionstätigkeit</b>	<b>0,00</b>	<b>0,00</b>	<b>0,00</b>
3311	Einzahlungen aus der Veräußerung von immateriellem Vermögen			
3312	Einzahlungen aus der Veräußerung von Grundstücken und Grundstückeinrichtungen			
3313	Einzahlungen aus der Veräußerung von Gebäuden und Bauten			
3314	Einzahlungen aus der Veräußerung von technischen Anlagen, Fahrzeugen und Maschinen			
3315	Einzahlungen aus der Veräußerung von Amts-, Betriebs- und Geschäftsausstattung			
3316	Einzahlungen aus der Veräußerung von Kulturgütern			
3317	Einzahlungen aus der Veräußerung von Beteiligungen			
3318	Einzahlungen aus der Veräußerung von kofinanzierten Schutzbauten			
<b>332</b>	<b>Einzahlungen aus der Rückzahlung von Darlehen sowie gewährten Vorschüssen</b>	<b>0,00</b>	<b>0,00</b>	<b>0,00</b>
3321	Einzahlungen aus Darlehen an Träger des öffentlichen Rechts			
3322	Einzahlungen aus Darlehen an Beteiligungen			
3323	Einzahlungen aus Darlehen an Unternehmen und Haushalte			
3325	Einzahlungen aus Vorschüssen und Anzahlungen			
<b>333</b>	<b>Einzahlungen aus Kapitaltransfers</b>	<b>11.716,08</b>	<b>6.900,00</b>	<b>4.816,08</b>
3331	Kapitaltransferzahlungen von Trägern des öffentlichen Rechts	11.716,08	6.900,00	4.816,08
3332	Kapitaltransferzahlungen von Beteiligungen			
3333	Kapitaltransferzahlungen von Unternehmen			
3334	Kapitaltransferzahlungen von Haushalten und Organisationen ohne Erwerbscharakter			
3335	Kapitaltransferzahlungen vom Ausland			

## Wirtschaftsförderung (Gruppe 7)

MVAG	Mittelverwendungs- und aufbringungsgruppen (1. und 2. Ebene)	RA 2025	VA 2025	RA - VA
<b>33</b>	<b>Summe Einzahlungen investive Gebarung</b>	<b>11.716,08</b>	<b>6.900,00</b>	<b>4.816,08</b>
<b>341</b>	<b>Auszahlungen aus der Investitionstätigkeit</b>	<b>28.968,88</b>	<b>35.400,00</b>	<b>-6.431,12</b>
3411	Auszahlungen für den Erwerb von immateriellem Vermögen			
3412	Auszahlungen für den Erwerb von Grundstücken und Grundstückseinrichtungen	28.968,88	35.400,00	-6.431,12
3413	Auszahlungen für den Erwerb von Gebäuden und Bauten			
3414	Auszahlungen für den Erwerb von technischen Anlagen, Fahrzeugen und Maschinen			
3415	Auszahlungen für den Erwerb von Amts-, Betriebs- und Geschäftsausstattung			
3416	Auszahlungen für den Erwerb von Kulturgütern			
3417	Auszahlungen für den Erwerb von Beteiligungen			
3418	Auszahlungen für den Erwerb von kofinanzierten Schutzbauten			
<b>342</b>	<b>Auszahlungen aus der Gewährung von Darlehen sowie gewährten Vorschüssen</b>	<b>0,00</b>	<b>0,00</b>	<b>0,00</b>
3421	Auszahlungen von Darlehen an Träger des öffentlichen Rechts			
3422	Auszahlungen von Darlehen an Beteiligungen			
3423	Auszahlungen von Darlehen an Unternehmen und Haushalte			
3425	Auszahlungen von Vorschüssen und Anzahlungen			
<b>343</b>	<b>Auszahlungen aus Kapitaltransfers</b>	<b>0,00</b>	<b>0,00</b>	<b>0,00</b>
3431	Kapitaltransferzahlungen an Träger des öffentlichen Rechts			
3432	Kapitaltransferzahlungen an Beteiligungen			
3433	Kapitaltransferzahlungen an Unternehmen (Finanzunternehmen)			
3434	Kapitaltransferzahlungen an Haushalte und Organisationen ohne Erwerbscharakter			
3435	Kapitaltransferzahlungen an das Ausland			
<b>34</b>	<b>Summe Auszahlungen investive Gebarung</b>	<b>28.968,88</b>	<b>35.400,00</b>	<b>-6.431,12</b>
<b>SA2</b>	<b>Saldo (2) Geldfluss aus der investiven Gebarung (33 – 34)</b>	<b>-17.252,80</b>	<b>-28.500,00</b>	<b>11.247,20</b>
<b>SA3</b>	<b>Saldo (3) Nettofinanzierungssaldo (Saldo 1 + Saldo 2)</b>	<b>-41.704,39</b>	<b>-50.700,00</b>	<b>8.995,61</b>
<b>351</b>	<b>Einzahlungen aus der Aufnahme von Finanzschulden</b>	<b>100.000,00</b>	<b>0,00</b>	<b>100.000,00</b>
3511	Einzahlungen aus empfangenen Darlehen von öffentlichen Körperschaften und Rechtsträgern			
3512	Einzahlungen aus empfangenen Darlehen von Beteiligungen			
3513	Einzahlungen aus empfangenen Darlehen von Unternehmen und privaten Haushalten			
3514	Einzahlungen aus Finanzschulden (Finanzunternehmen)	100.000,00		100.000,00
3515	Einzahlungen aus Aufnahmen von Leasingverbindlichkeiten			
<b>353</b>	<b>Einzahlungen infolge eines Kapitaltausches bei derivativen Finanzinstrumenten mit Grundgeschäft</b>	<b>0,00</b>	<b>0,00</b>	<b>0,00</b>
3530	Einzahlungen infolge eines Kapitaltausches bei derivativen Finanzinstrumenten mit Grundgeschäft			

## Wirtschaftsförderung (Gruppe 7)

MVAG	Mittelverwendungs- und aufbringungsgruppen (1. und 2. Ebene)	RA 2025	VA 2025	RA - VA
<b>355</b>	<b>Einzahlungen aus dem Abgang von Finanzinstrumenten</b>	<b>0,00</b>	<b>0,00</b>	<b>0,00</b>
3550	Einzahlungen aus dem Abgang von Finanzinstrumenten			
<b>35</b>	<b>Summe Einzahlungen aus der Finanzierungstätigkeit</b>	<b>100.000,00</b>	<b>0,00</b>	<b>100.000,00</b>
<b>361</b>	<b>Auszahlungen aus der Tilgung von Finanzschulden</b>	<b>100.000,00</b>	<b>0,00</b>	<b>100.000,00</b>
3611	Auszahlungen aus empfangenen Darlehen von öffentlichen Körperschaften und Rechtsträgern			
3612	Auszahlungen aus empfangenen Darlehen von Beteiligungen			
3613	Auszahlungen aus empfangenen Darlehen von Unternehmen und privaten Haushalten			
3614	Auszahlungen aus Finanzschulden	100.000,00		100.000,00
3615	Auszahlungen aus Rückzahlungen von Leasingverbindlichkeiten			
<b>363</b>	<b>Auszahlungen infolge eines Kapitaltausches bei derivativen Finanzinstrumenten mit Grundgeschäft</b>	<b>0,00</b>	<b>0,00</b>	<b>0,00</b>
3630	Auszahlungen infolge eines Kapitaltausches bei derivativen Finanzinstrumenten mit Grundgeschäft			
<b>365</b>	<b>Auszahlungen für den Erwerb von Finanzinstrumenten</b>	<b>0,00</b>	<b>0,00</b>	<b>0,00</b>
3650	Auszahlungen für den Erwerb von Finanzinstrumenten			
<b>36</b>	<b>Summe Auszahlungen aus der Finanzierungstätigkeit</b>	<b>100.000,00</b>	<b>0,00</b>	<b>100.000,00</b>
<b>SA4</b>	<b>Saldo (4) Geldfluss aus der Finanzierungstätigkeit (35 – 36)</b>	<b>0,00</b>	<b>0,00</b>	<b>0,00</b>
<b>SA5</b>	<b>Saldo (5) Geldfluss aus der voranschlagswirksamen Gebarung (Saldo 3 + Saldo 4)</b>	<b>-41.704,39</b>	<b>-50.700,00</b>	<b>8.995,61</b>

## Dienstleistungen (Gruppe 8)

MVAG	Mittelverwendungs- und aufbringungsgruppen (1. und 2. Ebene)	RA 2025	VA 2025	RA - VA
<b>311</b>	<b>Einzahlungen aus operativer Verwaltungstätigkeit</b>	<b>431.282,55</b>	<b>378.500,00</b>	<b>52.782,55</b>
3111	Einzahlungen aus eigenen Abgaben			
3112	Einzahlungen aus Ertragsanteilen			
3113	Einzahlungen aus Gebühren	278.035,83	258.000,00	20.035,83
3114	Einzahlungen aus Leistungen	99.429,10	79.300,00	20.129,10
3115	Einzahlungen aus Besitz und wirtschaftlicher Tätigkeit	37.483,67	39.800,00	-2.316,33
3116	Einzahlungen aus Veräußerung von geringwertigen Wirtschaftsgütern (GWG) und sonstige Einzahlungen	16.333,95	1.400,00	14.933,95
<b>312</b>	<b>Einzahlungen aus Transfers</b>	<b>204.447,39</b>	<b>249.500,00</b>	<b>-45.052,61</b>
3121	Transferzahlungen von Trägern des öffentlichen Rechts	204.447,39	249.500,00	-45.052,61
3122	Transferzahlungen von Beteiligten			
3123	Transferzahlungen von Unternehmen (inkl. Finanzunternehmen)			
3124	Transferzahlungen von Haushalten und Organisationen ohne Erwerbscharakter			
3125	Transferzahlungen vom Ausland			
3126	Investitions- und Tilgungszuschüsse zwischen Unternehmungen und Betrieben der Gebietskörperschaft und der Gebietskörperschaft			
<b>313</b>	<b>Einzahlungen aus Finanzerträgen</b>	<b>0,00</b>	<b>0,00</b>	<b>0,00</b>
3131	Einzahlungen aus Zinserträgen			
3132	Einzahlungen aus Zinsen aus derivativen Finanzinstrumenten mit und ohne Grundgeschäft			
3133	Einzahlungen aus Gewinnentnahmen von marktbestimmten Betrieben			
3134	Sonstige Einzahlungen aus Finanzerträgen			
3135	Einzahlungen aus Dividenden/Gewinnausschüttungen			
<b>31</b>	<b>Summe Einzahlungen operative Gebarung</b>	<b>635.729,94</b>	<b>628.000,00</b>	<b>7.729,94</b>
<b>321</b>	<b>Auszahlungen aus Personalaufwand</b>	<b>227.281,51</b>	<b>244.400,00</b>	<b>-17.118,49</b>
3211	Auszahlungen für Personalaufwand (Bezüge, Nebengebühren, und Mehrleistungsvergütungen)	178.682,91	190.400,00	-11.717,09
3212	Auszahlungen für gesetzliche und freiwillige Sozialaufwendungen	46.417,77	52.000,00	-5.582,23
3213	Auszahlungen aus sonstigem Personalaufwand	2.180,83	2.000,00	180,83
<b>322</b>	<b>Auszahlungen aus Sachaufwand</b>	<b>264.228,72</b>	<b>277.300,00</b>	<b>-13.071,28</b>
3221	Auszahlungen für Verbrauchs- und Verbrauchsgüter, Handelswaren	29.285,61	40.200,00	-10.914,39
3222	Auszahlungen für Verwaltungs- und Betriebsaufwand	43.351,62	41.400,00	1.951,62
3223	Auszahlungen für Leasing- und Mietaufwand	1.979,75	3.900,00	-1.920,25
3224	Auszahlungen für Instandhaltung	51.049,45	59.500,00	-8.450,55
3225	Sonstige Auszahlungen aus Sachaufwand	138.562,29	132.300,00	6.262,29
3226	Auszahlungen aus der Inanspruchnahme von Haftungen			
<b>323</b>	<b>Auszahlungen aus Transfers</b>	<b>185,00</b>	<b>1.100,00</b>	<b>-915,00</b>
3231	Transferzahlungen an Träger des öffentlichen Rechts			

## Dienstleistungen (Gruppe 8)

MVAG	Mittelverwendungs- und aufbringungsgruppen (1. und 2. Ebene)	RA 2025	VA 2025	RA - VA
3232	Transferzahlungen an Beteiligungen			
3233	Transferzahlungen an Unternehmen (inkl. Finanzunternehmen)			
3234	Transferzahlungen an Haushalte und Organisationen ohne Erwerbscharakter	185,00	1.100,00	-915,00
3235	Transferzahlungen an das Ausland			
3236	Investitions- und Tilgungszuschüsse zwischen Unternehmungen und Betrieben der Gebietskörperschaft und der Gebietskörperschaft			
<b>324</b>	<b>Auszahlungen aus Finanzaufwand</b>	<b>48.592,45</b>	<b>60.100,00</b>	<b>-11.507,55</b>
3241	Auszahlungen für Zinsen	48.592,45	60.100,00	-11.507,55
3242	Auszahlungen für Zinsen aus derivativen Finanzinstrumenten mit und ohne Grundgeschäft			
3243	Auszahlungen aus Gewinnentnahmen von marktbestimmten Betrieben			
3244	Sonstige Auszahlungen aus Finanzaufwendungen			
<b>32</b>	<b>Summe Auszahlungen operative Gebarung</b>	<b>540.287,68</b>	<b>582.900,00</b>	<b>-42.612,32</b>
<b>SA1</b>	<b>Saldo (1) Geldfluss aus der operativen Gebarung (31 – 32)</b>	<b>95.442,26</b>	<b>45.100,00</b>	<b>50.342,26</b>
<b>331</b>	<b>Einzahlungen aus der Investitionstätigkeit</b>	<b>25.000,00</b>	<b>30.100,00</b>	<b>-5.100,00</b>
3311	Einzahlungen aus der Veräußerung von immateriellem Vermögen			
3312	Einzahlungen aus der Veräußerung von Grundstücken und Grundstückeinrichtungen		100,00	-100,00
3313	Einzahlungen aus der Veräußerung von Gebäuden und Bauten			
3314	Einzahlungen aus der Veräußerung von technischen Anlagen, Fahrzeugen und Maschinen	25.000,00	30.000,00	-5.000,00
3315	Einzahlungen aus der Veräußerung von Amts-, Betriebs- und Geschäftsausstattung			
3316	Einzahlungen aus der Veräußerung von Kulturgütern			
3317	Einzahlungen aus der Veräußerung von Beteiligungen			
3318	Einzahlungen aus der Veräußerung von kofinanzierten Schutzbauten			
<b>332</b>	<b>Einzahlungen aus der Rückzahlung von Darlehen sowie gewährten Vorschüssen</b>	<b>0,00</b>	<b>0,00</b>	<b>0,00</b>
3321	Einzahlungen aus Darlehen an Träger des öffentlichen Rechts			
3322	Einzahlungen aus Darlehen an Beteiligungen			
3323	Einzahlungen aus Darlehen an Unternehmen und Haushalte			
3325	Einzahlungen aus Vorschüssen und Anzahlungen			
<b>333</b>	<b>Einzahlungen aus Kapitaltransfers</b>	<b>65.895,34</b>	<b>174.800,00</b>	<b>-108.904,66</b>
3331	Kapitaltransferzahlungen von Trägern des öffentlichen Rechts	60.363,17	165.800,00	-105.436,83
3332	Kapitaltransferzahlungen von Beteiligungen			
3333	Kapitaltransferzahlungen von Unternehmen			
3334	Kapitaltransferzahlungen von Haushalten und Organisationen ohne Erwerbscharakter	5.532,17	9.000,00	-3.467,83
3335	Kapitaltransferzahlungen vom Ausland			

## Dienstleistungen (Gruppe 8)

MVAG	Mittelverwendungs- und aufbringungsgruppen (1. und 2. Ebene)	RA 2025	VA 2025	RA - VA
<b>33</b>	<b>Summe Einzahlungen investive Gebarung</b>	<b>90.895,34</b>	<b>204.900,00</b>	<b>-114.004,66</b>
<b>341</b>	<b>Auszahlungen aus der Investitionstätigkeit</b>	<b>197.746,41</b>	<b>190.000,00</b>	<b>7.746,41</b>
3411	Auszahlungen für den Erwerb von immateriellem Vermögen			
3412	Auszahlungen für den Erwerb von Grundstücken und Grundstückseinrichtungen			
3413	Auszahlungen für den Erwerb von Gebäuden und Bauten	16.533,67	5.000,00	11.533,67
3414	Auszahlungen für den Erwerb von technischen Anlagen, Fahrzeugen und Maschinen	181.212,74	185.000,00	-3.787,26
3415	Auszahlungen für den Erwerb von Amts-, Betriebs- und Geschäftsausstattung			
3416	Auszahlungen für den Erwerb von Kulturgütern			
3417	Auszahlungen für den Erwerb von Beteiligungen			
3418	Auszahlungen für den Erwerb von kofinanzierten Schutzbauten			
<b>342</b>	<b>Auszahlungen aus der Gewährung von Darlehen sowie gewährten Vorschüssen</b>	<b>0,00</b>	<b>0,00</b>	<b>0,00</b>
3421	Auszahlungen von Darlehen an Träger des öffentlichen Rechts			
3422	Auszahlungen von Darlehen an Beteiligungen			
3423	Auszahlungen von Darlehen an Unternehmen und Haushalte			
3425	Auszahlungen von Vorschüssen und Anzahlungen			
<b>343</b>	<b>Auszahlungen aus Kapitaltransfers</b>	<b>0,00</b>	<b>0,00</b>	<b>0,00</b>
3431	Kapitaltransferzahlungen an Träger des öffentlichen Rechts			
3432	Kapitaltransferzahlungen an Beteiligungen			
3433	Kapitaltransferzahlungen an Unternehmen (Finanzunternehmen)			
3434	Kapitaltransferzahlungen an Haushalte und Organisationen ohne Erwerbscharakter			
3435	Kapitaltransferzahlungen an das Ausland			
<b>34</b>	<b>Summe Auszahlungen investive Gebarung</b>	<b>197.746,41</b>	<b>190.000,00</b>	<b>7.746,41</b>
<b>SA2</b>	<b>Saldo (2) Geldfluss aus der investiven Gebarung (33 – 34)</b>	<b>-106.851,07</b>	<b>14.900,00</b>	<b>-121.751,07</b>
<b>SA3</b>	<b>Saldo (3) Nettofinanzierungssaldo (Saldo 1 + Saldo 2)</b>	<b>-11.408,81</b>	<b>60.000,00</b>	<b>-71.408,81</b>
<b>351</b>	<b>Einzahlungen aus der Aufnahme von Finanzschulden</b>	<b>0,00</b>	<b>0,00</b>	<b>0,00</b>
3511	Einzahlungen aus empfangenen Darlehen von öffentlichen Körperschaften und Rechtsträgern			
3512	Einzahlungen aus empfangenen Darlehen von Beteiligungen			
3513	Einzahlungen aus empfangenen Darlehen von Unternehmen und privaten Haushalten			
3514	Einzahlungen aus Finanzschulden (Finanzunternehmen)			
3515	Einzahlungen aus Aufnahmen von Leasingverbindlichkeiten			
<b>353</b>	<b>Einzahlungen infolge eines Kapitaltausches bei derivativen Finanzinstrumenten mit Grundgeschäft</b>	<b>0,00</b>	<b>0,00</b>	<b>0,00</b>
3530	Einzahlungen infolge eines Kapitaltausches bei derivativen Finanzinstrumenten mit Grundgeschäft			

## Dienstleistungen (Gruppe 8)

MVAG	Mittelverwendungs- und aufbringungsgruppen (1. und 2. Ebene)	RA 2025	VA 2025	RA - VA
<b>355</b>	<b>Einzahlungen aus dem Abgang von Finanzinstrumenten</b>	<b>0,00</b>	<b>0,00</b>	<b>0,00</b>
3550	Einzahlungen aus dem Abgang von Finanzinstrumenten			
<b>35</b>	<b>Summe Einzahlungen aus der Finanzierungstätigkeit</b>	<b>0,00</b>	<b>0,00</b>	<b>0,00</b>
<b>361</b>	<b>Auszahlungen aus der Tilgung von Finanzschulden</b>	<b>406.905,15</b>	<b>411.200,00</b>	<b>-4.294,85</b>
3611	Auszahlungen aus empfangenen Darlehen von öffentlichen Körperschaften und Rechtsträgern			
3612	Auszahlungen aus empfangenen Darlehen von Beteiligungen			
3613	Auszahlungen aus empfangenen Darlehen von Unternehmen und privaten Haushalten			
3614	Auszahlungen aus Finanzschulden	406.905,15	411.200,00	-4.294,85
3615	Auszahlungen aus Rückzahlungen von Leasingverbindlichkeiten			
<b>363</b>	<b>Auszahlungen infolge eines Kapitaltausches bei derivativen Finanzinstrumenten mit Grundgeschäft</b>	<b>0,00</b>	<b>0,00</b>	<b>0,00</b>
3630	Auszahlungen infolge eines Kapitaltausches bei derivativen Finanzinstrumenten mit Grundgeschäft			
<b>365</b>	<b>Auszahlungen für den Erwerb von Finanzinstrumenten</b>	<b>0,00</b>	<b>0,00</b>	<b>0,00</b>
3650	Auszahlungen für den Erwerb von Finanzinstrumenten			
<b>36</b>	<b>Summe Auszahlungen aus der Finanzierungstätigkeit</b>	<b>406.905,15</b>	<b>411.200,00</b>	<b>-4.294,85</b>
<b>SA4</b>	<b>Saldo (4) Geldfluss aus der Finanzierungstätigkeit (35 – 36)</b>	<b>-406.905,15</b>	<b>-411.200,00</b>	<b>4.294,85</b>
<b>SA5</b>	<b>Saldo (5) Geldfluss aus der voranschlagswirksamen Gebarung (Saldo 3 + Saldo 4)</b>	<b>-418.313,96</b>	<b>-351.200,00</b>	<b>-67.113,96</b>

## Finanzwirtschaft (Gruppe 9)

MVAG	Mittelverwendungs- und aufbringungsgruppen (1. und 2. Ebene)	RA 2025	VA 2025	RA - VA
<b>311</b>	<b>Einzahlungen aus operativer Verwaltungstätigkeit</b>	<b>1.729.843,77</b>	<b>1.615.100,00</b>	<b>114.743,77</b>
3111	Einzahlungen aus eigenen Abgaben	433.286,10	364.600,00	68.686,10
3112	Einzahlungen aus Ertragsanteilen	1.262.015,78	1.249.000,00	13.015,78
3113	Einzahlungen aus Gebühren			
3114	Einzahlungen aus Leistungen			
3115	Einzahlungen aus Besitz und wirtschaftlicher Tätigkeit			
3116	Einzahlungen aus Veräußerung von geringwertigen Wirtschaftsgütern (GWG) und sonstige Einzahlungen	34.541,89	1.500,00	33.041,89
<b>312</b>	<b>Einzahlungen aus Transfers</b>	<b>149.232,95</b>	<b>141.200,00</b>	<b>8.032,95</b>
3121	Transferzahlungen von Trägern des öffentlichen Rechts	149.232,95	141.200,00	8.032,95
3122	Transferzahlungen von Beteiligten			
3123	Transferzahlungen von Unternehmen (inkl. Finanzunternehmen)			
3124	Transferzahlungen von Haushalten und Organisationen ohne Erwerbscharakter			
3125	Transferzahlungen vom Ausland			
3126	Investitions- und Tilgungszuschüsse zwischen Unternehmungen und Betrieben der Gebietskörperschaft und der Gebietskörperschaft			
<b>313</b>	<b>Einzahlungen aus Finanzerträgen</b>	<b>0,00</b>	<b>100,00</b>	<b>-100,00</b>
3131	Einzahlungen aus Zinserträgen		100,00	-100,00
3132	Einzahlungen aus Zinsen aus derivativen Finanzinstrumenten mit und ohne Grundgeschäft			
3133	Einzahlungen aus Gewinnentnahmen von marktbestimmten Betrieben			
3134	Sonstige Einzahlungen aus Finanzerträgen			
3135	Einzahlungen aus Dividenden/Gewinnausschüttungen			
<b>31</b>	<b>Summe Einzahlungen operative Gebarung</b>	<b>1.879.076,72</b>	<b>1.756.400,00</b>	<b>122.676,72</b>
<b>321</b>	<b>Auszahlungen aus Personalaufwand</b>	<b>0,00</b>	<b>0,00</b>	<b>0,00</b>
3211	Auszahlungen für Personalaufwand (Bezüge, Nebengebühren, und Mehrleistungsvergütungen)			
3212	Auszahlungen für gesetzliche und freiwillige Sozialaufwendungen			
3213	Auszahlungen aus sonstigem Personalaufwand			
<b>322</b>	<b>Auszahlungen aus Sachaufwand</b>	<b>0,00</b>	<b>100,00</b>	<b>-100,00</b>
3221	Auszahlungen für Verbrauchs- und Verbrauchsgüter, Handelswaren			
3222	Auszahlungen für Verwaltungs- und Betriebsaufwand			
3223	Auszahlungen für Leasing- und Mietaufwand			
3224	Auszahlungen für Instandhaltung			
3225	Sonstige Auszahlungen aus Sachaufwand		100,00	-100,00
3226	Auszahlungen aus der Inanspruchnahme von Haftungen			
<b>323</b>	<b>Auszahlungen aus Transfers</b>	<b>0,00</b>	<b>0,00</b>	<b>0,00</b>
3231	Transferzahlungen an Träger des öffentlichen Rechts			

## Finanzwirtschaft (Gruppe 9)

MVAG	Mittelverwendungs- und aufbringungsgruppen (1. und 2. Ebene)	RA 2025	VA 2025	RA - VA
3232	Transferzahlungen an Beteiligungen			
3233	Transferzahlungen an Unternehmen (inkl. Finanzunternehmen)			
3234	Transferzahlungen an Haushalte und Organisationen ohne Erwerbscharakter			
3235	Transferzahlungen an das Ausland			
3236	Investitions- und Tilgungszuschüsse zwischen Unternehmungen und Betrieben der Gebietskörperschaft und der Gebietskörperschaft			
<b>324</b>	<b>Auszahlungen aus Finanzaufwand</b>	<b>4.022,04</b>	<b>3.200,00</b>	<b>822,04</b>
3241	Auszahlungen für Zinsen		200,00	-200,00
3242	Auszahlungen für Zinsen aus derivativen Finanzinstrumenten mit und ohne Grundgeschäft			
3243	Auszahlungen aus Gewinnentnahmen von marktbestimmten Betrieben			
3244	Sonstige Auszahlungen aus Finanzaufwendungen	4.022,04	3.000,00	1.022,04
<b>32</b>	<b>Summe Auszahlungen operative Gebarung</b>	<b>4.022,04</b>	<b>3.300,00</b>	<b>722,04</b>
<b>SA1</b>	<b>Saldo (1) Geldfluss aus der operativen Gebarung (31 – 32)</b>	<b>1.875.054,68</b>	<b>1.753.100,00</b>	<b>121.954,68</b>
<b>331</b>	<b>Einzahlungen aus der Investitionstätigkeit</b>	<b>0,00</b>	<b>0,00</b>	<b>0,00</b>
3311	Einzahlungen aus der Veräußerung von immateriellem Vermögen			
3312	Einzahlungen aus der Veräußerung von Grundstücken und Grundstückeinrichtungen			
3313	Einzahlungen aus der Veräußerung von Gebäuden und Bauten			
3314	Einzahlungen aus der Veräußerung von technischen Anlagen, Fahrzeugen und Maschinen			
3315	Einzahlungen aus der Veräußerung von Amts-, Betriebs- und Geschäftsausstattung			
3316	Einzahlungen aus der Veräußerung von Kulturgütern			
3317	Einzahlungen aus der Veräußerung von Beteiligungen			
3318	Einzahlungen aus der Veräußerung von kofinanzierten Schutzbauten			
<b>332</b>	<b>Einzahlungen aus der Rückzahlung von Darlehen sowie gewährten Vorschüssen</b>	<b>0,00</b>	<b>0,00</b>	<b>0,00</b>
3321	Einzahlungen aus Darlehen an Träger des öffentlichen Rechts			
3322	Einzahlungen aus Darlehen an Beteiligungen			
3323	Einzahlungen aus Darlehen an Unternehmen und Haushalte			
3325	Einzahlungen aus Vorschüssen und Anzahlungen			
<b>333</b>	<b>Einzahlungen aus Kapitaltransfers</b>	<b>0,00</b>	<b>0,00</b>	<b>0,00</b>
3331	Kapitaltransferzahlungen von Trägern des öffentlichen Rechts			
3332	Kapitaltransferzahlungen von Beteiligungen			
3333	Kapitaltransferzahlungen von Unternehmen			
3334	Kapitaltransferzahlungen von Haushalten und Organisationen ohne Erwerbscharakter			
3335	Kapitaltransferzahlungen vom Ausland			

## Finanzwirtschaft (Gruppe 9)

MVAG	Mittelverwendungs- und aufbringungsgruppen (1. und 2. Ebene)	RA 2025	VA 2025	RA - VA
<b>33</b>	<b>Summe Einzahlungen investive Gebarung</b>	<b>0,00</b>	<b>0,00</b>	<b>0,00</b>
<b>341</b>	<b>Auszahlungen aus der Investitionstätigkeit</b>	<b>0,00</b>	<b>0,00</b>	<b>0,00</b>
3411	Auszahlungen für den Erwerb von immateriellem Vermögen			
3412	Auszahlungen für den Erwerb von Grundstücken und Grundstückseinrichtungen			
3413	Auszahlungen für den Erwerb von Gebäuden und Bauten			
3414	Auszahlungen für den Erwerb von technischen Anlagen, Fahrzeugen und Maschinen			
3415	Auszahlungen für den Erwerb von Amts-, Betriebs- und Geschäftsausstattung			
3416	Auszahlungen für den Erwerb von Kulturgütern			
3417	Auszahlungen für den Erwerb von Beteiligungen			
3418	Auszahlungen für den Erwerb von kofinanzierten Schutzbauten			
<b>342</b>	<b>Auszahlungen aus der Gewährung von Darlehen sowie gewährten Vorschüssen</b>	<b>0,00</b>	<b>0,00</b>	<b>0,00</b>
3421	Auszahlungen von Darlehen an Träger des öffentlichen Rechts			
3422	Auszahlungen von Darlehen an Beteiligungen			
3423	Auszahlungen von Darlehen an Unternehmen und Haushalte			
3425	Auszahlungen von Vorschüssen und Anzahlungen			
<b>343</b>	<b>Auszahlungen aus Kapitaltransfers</b>	<b>0,00</b>	<b>0,00</b>	<b>0,00</b>
3431	Kapitaltransferzahlungen an Träger des öffentlichen Rechts			
3432	Kapitaltransferzahlungen an Beteiligungen			
3433	Kapitaltransferzahlungen an Unternehmen (Finanzunternehmen)			
3434	Kapitaltransferzahlungen an Haushalte und Organisationen ohne Erwerbscharakter			
3435	Kapitaltransferzahlungen an das Ausland			
<b>34</b>	<b>Summe Auszahlungen investive Gebarung</b>	<b>0,00</b>	<b>0,00</b>	<b>0,00</b>
<b>SA2</b>	<b>Saldo (2) Geldfluss aus der investiven Gebarung (33 – 34)</b>	<b>0,00</b>	<b>0,00</b>	<b>0,00</b>
<b>SA3</b>	<b>Saldo (3) Nettofinanzierungssaldo (Saldo 1 + Saldo 2)</b>	<b>1.875.054,68</b>	<b>1.753.100,00</b>	<b>121.954,68</b>
<b>351</b>	<b>Einzahlungen aus der Aufnahme von Finanzschulden</b>	<b>0,00</b>	<b>0,00</b>	<b>0,00</b>
3511	Einzahlungen aus empfangenen Darlehen von öffentlichen Körperschaften und Rechtsträgern			
3512	Einzahlungen aus empfangenen Darlehen von Beteiligungen			
3513	Einzahlungen aus empfangenen Darlehen von Unternehmen und privaten Haushalten			
3514	Einzahlungen aus Finanzschulden (Finanzunternehmen)			
3515	Einzahlungen aus Aufnahmen von Leasingverbindlichkeiten			
<b>353</b>	<b>Einzahlungen infolge eines Kapitaltausches bei derivativen Finanzinstrumenten mit Grundgeschäft</b>	<b>0,00</b>	<b>0,00</b>	<b>0,00</b>
3530	Einzahlungen infolge eines Kapitaltausches bei derivativen Finanzinstrumenten mit Grundgeschäft			

## Finanzwirtschaft (Gruppe 9)

MVAG	Mittelverwendungs- und aufbringungsgruppen (1. und 2. Ebene)	RA 2025	VA 2025	RA - VA
<b>355</b>	<b>Einzahlungen aus dem Abgang von Finanzinstrumenten</b>	<b>0,00</b>	<b>0,00</b>	<b>0,00</b>
3550	Einzahlungen aus dem Abgang von Finanzinstrumenten			
<b>35</b>	<b>Summe Einzahlungen aus der Finanzierungstätigkeit</b>	<b>0,00</b>	<b>0,00</b>	<b>0,00</b>
<b>361</b>	<b>Auszahlungen aus der Tilgung von Finanzschulden</b>	<b>0,00</b>	<b>0,00</b>	<b>0,00</b>
3611	Auszahlungen aus empfangenen Darlehen von öffentlichen Körperschaften und Rechtsträgern			
3612	Auszahlungen aus empfangenen Darlehen von Beteiligungen			
3613	Auszahlungen aus empfangenen Darlehen von Unternehmen und privaten Haushalten			
3614	Auszahlungen aus Finanzschulden			
3615	Auszahlungen aus Rückzahlungen von Leasingverbindlichkeiten			
<b>363</b>	<b>Auszahlungen infolge eines Kapitaltausches bei derivativen Finanzinstrumenten mit Grundgeschäft</b>	<b>0,00</b>	<b>0,00</b>	<b>0,00</b>
3630	Auszahlungen infolge eines Kapitaltausches bei derivativen Finanzinstrumenten mit Grundgeschäft			
<b>365</b>	<b>Auszahlungen für den Erwerb von Finanzinstrumenten</b>	<b>0,00</b>	<b>0,00</b>	<b>0,00</b>
3650	Auszahlungen für den Erwerb von Finanzinstrumenten			
<b>36</b>	<b>Summe Auszahlungen aus der Finanzierungstätigkeit</b>	<b>0,00</b>	<b>0,00</b>	<b>0,00</b>
<b>SA4</b>	<b>Saldo (4) Geldfluss aus der Finanzierungstätigkeit (35 – 36)</b>	<b>0,00</b>	<b>0,00</b>	<b>0,00</b>
<b>SA5</b>	<b>Saldo (5) Geldfluss aus der voranschlagswirksamen Gebarung (Saldo 3 + Saldo 4)</b>	<b>1.875.054,68</b>	<b>1.753.100,00</b>	<b>121.954,68</b>

Vermögenshaushalt (Anlage 1c)



AKTIVA		Code	Endbestand 31.12.2024	Endbestand 31.12.2025	Veränderung
<b>A</b>	<b>Langfristiges Vermögen</b>	<b>10</b>	<b>10.112.037,78</b>	<b>9.790.954,39</b>	<b>-321.083,39</b>
<b>A.I</b>	<b>Immaterielle Vermögenswerte</b>	<b>101</b>	<b>0,00</b>	<b>0,00</b>	<b>0,00</b>
A.I.1	Immaterielle Vermögenswerte	1010	0,00	0,00	0,00
<b>A.II</b>	<b>Sachanlagen</b>	<b>102</b>	<b>9.686.356,58</b>	<b>9.423.509,76</b>	<b>-262.846,82</b>
A.II.1	Grundstücke, Grundstückseinrichtungen und Infrastruktur	1021	3.309.311,68	3.240.091,66	-69.220,02
A.II.2	Gebäude und Bauten	1022	2.041.274,90	1.976.144,39	-65.130,51
A.II.3	Wasser- und Abwasserbauten und -anlagen	1023	3.702.204,50	3.492.719,91	-209.484,59
A.II.4	Sonderanlagen	1024	368.729,67	319.447,23	-49.282,44
A.II.5	Technische Anlagen, Fahrzeuge und Maschinen	1025	130.119,75	275.025,60	144.905,85
A.II.6	Amts-, Betriebs- und Geschäftsausstattung	1026	134.716,08	120.080,97	-14.635,11
A.II.7	Kulturgüter	1027	0,00	0,00	0,00
A.II.8	Geleistete Anzahlungen für Anlagen und Anlagen in Bau	1028	0,00	0,00	0,00
A.II.9	Kofinanzierte Schutzbauten	1029	0,00	0,00	0,00
<b>A.III</b>	<b>Aktive Finanzinstrumente/Langfristiges Finanzvermögen</b>	<b>103</b>	<b>0,00</b>	<b>0,00</b>	<b>0,00</b>
A.III.1	Bis zur Endfälligkeit gehaltene Finanzinstrumente	1031	0,00	0,00	0,00
A.III.2	Zur Veräußerung verfügbare Finanzinstrumente	1032	0,00	0,00	0,00
A.III.3	Partizipations- und Hybridkapital	1033	0,00	0,00	0,00
A.III.4	Derivative Finanzinstrumente ohne Grundgeschäft	1034	0,00	0,00	0,00
<b>A.IV</b>	<b>Beteiligungen</b>	<b>104</b>	<b>0,00</b>	<b>0,00</b>	<b>0,00</b>
A.IV.1	Beteiligungen an verbundenen Unternehmen	1041	0,00	0,00	0,00
A.IV.2	Beteiligungen an assoziierten Unternehmen	1042	0,00	0,00	0,00
A.IV.3	Sonstige Beteiligungen	1043	0,00	0,00	0,00
A.IV.4	Verwaltete Einrichtungen, die der Kontrolle unterliegen	1044	0,00	0,00	0,00
<b>A.V</b>	<b>Langfristige Forderungen</b>	<b>106</b>	<b>425.681,20</b>	<b>367.444,63</b>	<b>-58.236,57</b>
A.V.1	Langfristige Forderungen aus Lieferungen und Leistungen	1061	425.681,20	367.444,63	-58.236,57
A.V.2	Langfristige Forderungen aus gewährten Darlehen	1062	0,00	0,00	0,00
A.V.3	Sonstige langfristige Forderungen	1063	0,00	0,00	0,00

AKTIVA		Code	Endbestand 31.12.2024	Endbestand 31.12.2025	Veränderung
<b>B</b>	<b>Kurzfristiges Vermögen</b>	<b>11</b>	<b>266.055,07</b>	<b>232.247,06</b>	<b>-33.808,01</b>
<b>B.I</b>	<b>Kurzfristige Forderungen</b>	<b>113</b>	<b>120.755,57</b>	<b>37.512,24</b>	<b>-83.243,33</b>
B.I.1	Kurzfristige Forderungen aus Lieferungen und Leistungen	1131	1.081,00	-1,00	-1.082,00
B.I.2	Kurzfristige Forderungen aus Abgaben	1132	31.858,61	34.908,10	3.049,49
B.I.3	Sonstige kurzfristige Forderungen	1133	0,00	0,00	0,00
B.I.4	Sonstige kurzfristige Forderungen (nicht voranschlagswirksame Gebarung)	1134	87.815,96	2.605,14	-85.210,82
<b>B.II</b>	<b>Vorräte</b>	<b>114</b>	<b>0,00</b>	<b>0,00</b>	<b>0,00</b>
B.II.1	Vorräte	1141	0,00	0,00	0,00
B.II.2	Gegebene Anzahlungen auf Vorräte	1142	0,00	0,00	0,00
<b>B.III</b>	<b>Liquide Mittel</b>	<b>115</b>	<b>145.299,50</b>	<b>194.734,82</b>	<b>49.435,32</b>
B.III.1	Kassa, Bankguthaben, Schecks	1151	145.299,50	194.734,82	49.435,32
B.III.2	Zahlungsmittelreserven	1152	0,00	0,00	0,00
<b>B.IV</b>	<b>Aktive Finanzinstrumente/Kurzfristiges Finanzvermögen</b>	<b>116</b>	<b>0,00</b>	<b>0,00</b>	<b>0,00</b>
B.IV.1	Aktive Finanzinstrumente/Kurzfristiges Finanzvermögen	1160	0,00	0,00	0,00
<b>B.V</b>	<b>Aktive Rechnungsabgrenzung</b>	<b>117</b>	<b>0,00</b>	<b>0,00</b>	<b>0,00</b>
B.V.1	Aktive Rechnungsabgrenzung	1170	0,00	0,00	0,00
<b>Summe Aktiva (10 + 11)</b>			<b>10.378.092,85</b>	<b>10.023.201,45</b>	<b>-354.891,40</b>

PASSIVA		Code	Endbestand 31.12.2024	Endbestand 31.12.2025	Veränderung
<b>C</b>	<b>Nettovermögen (Ausgleichsposten)</b>	<b>12</b>	<b>5.939.457,81</b>	<b>6.025.081,91</b>	<b>85.624,10</b>
<b>C.I</b>	<b>Saldo der Eröffnungsbilanz</b>	<b>121</b>	<b>2.417.772,04</b>	<b>2.417.772,04</b>	<b>0,00</b>
C.I.1	Saldo der Eröffnungsbilanz	1210	2.417.772,04	2.417.772,04	0,00
<b>C.II</b>	<b>Kumuliertes Nettoergebnis</b>	<b>122</b>	<b>834.493,82</b>	<b>807.358,91</b>	<b>-27.134,91</b>
C.II.1	Kumuliertes Nettoergebnis	1220	834.493,82	807.358,91	-27.134,91
<b>C.III</b>	<b>Haushaltsrücklagen</b>	<b>123</b>	<b>2.687.191,95</b>	<b>2.799.950,96</b>	<b>112.759,01</b>
C.III.1	Haushaltsrücklagen	1230	2.687.191,95	2.799.950,96	112.759,01
<b>C.IV</b>	<b>Neubewertungsrücklagen</b>	<b>124</b>	<b>0,00</b>	<b>0,00</b>	<b>0,00</b>
C.IV.1	Neubewertungsrücklagen	1240	0,00	0,00	0,00
<b>C.V</b>	<b>Fremdwährungsumrechnungsrücklagen</b>	<b>125</b>	<b>0,00</b>	<b>0,00</b>	<b>0,00</b>
C.V.1	Fremdwährungsumrechnungsrücklagen	1250	0,00	0,00	0,00
<b>D</b>	<b>Sonderposten Investitionszuschüsse (Kapitaltransfers)</b>	<b>13</b>	<b>2.184.273,47</b>	<b>2.247.597,02</b>	<b>63.323,55</b>
<b>D.I</b>	<b>Investitionszuschüsse</b>	<b>131</b>	<b>2.184.273,47</b>	<b>2.247.597,02</b>	<b>63.323,55</b>
D.I.1	Investitionszuschüsse von Trägern öffentlichen Rechts	1311	1.640.597,59	1.670.490,39	29.892,80
D.I.2	Investitionszuschüsse von Beteiligungen	1312	0,00	0,00	0,00
D.I.3	Investitionszuschüsse von Übrigen	1313	543.675,88	577.106,63	33.430,75
<b>E</b>	<b>Langfristige Fremdmittel</b>	<b>14</b>	<b>2.135.967,04</b>	<b>1.700.443,30</b>	<b>-435.523,74</b>
<b>E.I</b>	<b>Langfristige Finanzschulden, netto</b>	<b>141</b>	<b>1.970.467,04</b>	<b>1.534.943,30</b>	<b>-435.523,74</b>
E.I.1	Langfristige Finanzschulden	1411	1.970.467,04	1.534.943,30	-435.523,74
E.I.2	Langfristige Forderungen aus derivativen Finanzinstrumenten mit Grundgeschäft	1412	0,00	0,00	0,00
E.I.3	Langfristige Verbindlichkeiten aus derivativen Finanzinstrumenten mit Grundgeschäft	1413	0,00	0,00	0,00
<b>E.II</b>	<b>Langfristige Verbindlichkeiten</b>	<b>142</b>	<b>0,00</b>	<b>0,00</b>	<b>0,00</b>
E.II.1	Langfristige Verbindlichkeiten aus Lieferungen und Leistungen	1421	0,00	0,00	0,00
E.II.2	Leasingverbindlichkeiten	1422	0,00	0,00	0,00
E.II.3	Sonstige langfristige Verbindlichkeiten	1423	0,00	0,00	0,00

PASSIVA		Code	Endbestand 31.12.2024	Endbestand 31.12.2025	Veränderung
<b>E.III</b>	<b>Langfristige Rückstellungen</b>	<b>143</b>	<b>165.500,00</b>	<b>165.500,00</b>	<b>0,00</b>
E.III.1	Rückstellungen für Abfertigungen	1431	148.000,00	148.000,00	0,00
E.III.2	Rückstellungen für Jubiläumszuwendungen	1432	17.500,00	17.500,00	0,00
E.III.3	Rückstellungen für Haftungen	1433	0,00	0,00	0,00
E.III.4	Rückstellungen für Sanierungen von Altlasten	1434	0,00	0,00	0,00
E.III.5	Rückstellungen für Pensionen	1435	0,00	0,00	0,00
E.III.6	Sonstige langfristige Rückstellungen	1436	0,00	0,00	0,00
<b>F</b>	<b>Kurzfristige Fremdmittel</b>	<b>15</b>	<b>118.394,53</b>	<b>50.079,22</b>	<b>-68.315,31</b>
<b>F.I</b>	<b>Kurzfristige Finanzschulden, netto</b>	<b>151</b>	<b>0,00</b>	<b>0,00</b>	<b>0,00</b>
F.I.1	Kurzfristige Finanzschulden	1511	0,00	0,00	0,00
F.I.2	Kurzfristige Forderungen aus derivativen Finanzinstrumenten mit Grundgeschäft	1512	0,00	0,00	0,00
F.I.3	Kurzfristige Verbindlichkeiten aus derivativen Finanzinstrumenten mit Grundgeschäft	1513	0,00	0,00	0,00
<b>F.II</b>	<b>Kurzfristige Verbindlichkeiten</b>	<b>152</b>	<b>118.394,53</b>	<b>50.079,22</b>	<b>-68.315,31</b>
F.II.1	Kurzfristige Verbindlichkeiten aus Lieferungen und Leistungen	1521	1.997,19	1.997,19	0,00
F.II.2	Kurzfristige Verbindlichkeiten aus Abgaben	1522	0,00	0,00	0,00
F.II.3	Sonstige kurzfristige Verbindlichkeiten	1523	0,00	0,00	0,00
F.II.4	Sonstige kurzfristige Verbindlichkeiten (nicht voranschlagswirksame Gebarung)	1524	116.397,34	48.082,03	-68.315,31
<b>F.III</b>	<b>Kurzfristige Rückstellungen</b>	<b>153</b>	<b>0,00</b>	<b>0,00</b>	<b>0,00</b>
F.III.1	Rückstellungen für Prozesskosten	1531	0,00	0,00	0,00
F.III.2	Rückstellungen für ausstehende Rechnungen	1532	0,00	0,00	0,00
F.III.3	Rückstellungen für nicht konsumierte Urlaube	1533	0,00	0,00	0,00
F.III.4	Sonstige kurzfristige Rückstellungen	1534	0,00	0,00	0,00
<b>F.IV</b>	<b>Passive Rechnungsabgrenzung</b>	<b>154</b>	<b>0,00</b>	<b>0,00</b>	<b>0,00</b>
F.IV.1	Passive Rechnungsabgrenzung	1540	0,00	0,00	0,00
<b>Summe Passiva (12 + 13 + 14 + 15)</b>			<b>10.378.092,85</b>	<b>10.023.201,45</b>	<b>-354.891,40</b>

Nettovermögensveränderungsrechnung (Anlage 1d)



Nettovermögensveränderungsrechnung	Saldo der Eröffnungsbilanz	Kumuliertes Nettoergebnis	Haushalts-rücklagen	Neubewertungs-rücklagen	Fremdwährungs-umrechnungs-rücklagen	Summe Nettovermögen
<b>Nettovermögen zum 31.12.2024</b>	<b>2.417.772,04</b>	<b>834.493,82</b>	<b>2.687.191,95</b>	<b>0,00</b>	<b>0,00</b>	<b>5.939.457,81</b>
1. Änderungen der Ansatz- und Bewertungsmethoden	0,00	0,00	XXXXXXXXXXXXXX	0,00	0,00	0,00
2. Nacherfassung von Vermögenswerten	0,00	0,00	0,00	0,00	0,00	0,00
3. Änderung der erstmaligen Eröffnungsbilanz (gem. § 38 Abs. 8)	0,00	0,00	0,00	0,00	0,00	0,00
<b>Angepasstes Nettovermögen zum 31.12.2024</b>	<b>2.417.772,04</b>	<b>834.493,82</b>	<b>2.687.191,95</b>	<b>0,00</b>	<b>0,00</b>	<b>5.939.457,81</b>
4. Veränderung aus der Bewertung von zur Veräußerung verfügbarer Finanzinstrumente	XXXXXXXXXXXXXX	XXXXXXXXXXXXXX	XXXXXXXXXXXXXX	0,00	XXXXXXXXXXXXXX	0,00
5. Veränderung aus der Bewertung von Beteiligungen	XXXXXXXXXXXXXX	XXXXXXXXXXXXXX	XXXXXXXXXXXXXX	0,00	XXXXXXXXXXXXXX	0,00
6. Veränderung aus der Umrechnung von Vermögen und Fremdmittel in fremder Währung	XXXXXXXXXXXXXX	XXXXXXXXXXXXXX	XXXXXXXXXXXXXX	XXXXXXXXXXXXXX	0,00	0,00
7. Veränderung aus Kapitalverminderungen und -erhöhungen	XXXXXXXXXXXXXX	0,00	0,00	0,00	0,00	0,00
<b>Summe Nettoveränderung, die nicht in die Ergebnisrechnung eingegangen ist</b>						
8. Nettoergebnis des Finanzjahres (SA0)	XXXXXXXXXXXXXX	85.624,10	XXXXXXXXXXXXXX	XXXXXXXXXXXXXX	XXXXXXXXXXXXXX	85.624,10
9. Haushaltsrücklagen (SA01)	XXXXXXXXXXXXXX	-112.759,01	112.759,01	XXXXXXXXXXXXXX	XXXXXXXXXXXXXX	0,00
<b>Nettovermögen zum 31.12.2025</b>	<b>2.417.772,04</b>	<b>807.358,91</b>	<b>2.799.950,96</b>	<b>0,00</b>	<b>0,00</b>	<b>6.025.081,91</b>



Haushaltspotential (aufbauend auf der Ergebnisrechnung)



MVAG	Mittelverwendungs- und -aufbringungsgruppen	Mittelaufbringung	Mittelverwendung	Saldo
211	Erträge aus der operativen Verwaltungstätigkeit	2.370.207,08		
212	Erträge aus Transfers	792.304,47		
213	Finanzerträge			
<b>Summe Erträge (SU 21)</b>		3.162.511,55		
2117	Nicht finanzierungswirksame operative Erträge (Auflösung von Rückstellungen und Aktivierte Eigenleistungen)			
2127	Nicht finanzierungswirksamer Transferertrag (Auflösung von Investitionszuschüssen)	-131.475,71		
2136	Sonstige nicht finanzierungswirksame Finanzerträge (Auflösung von RS Bewertung von Beteiligungen und aktiven Finanzinstrumenten)			
<b>Nicht finanzwirksame Erträge</b>		-131.475,71		
<b>Finanzwirksame Erträge</b>		3.031.035,84		
221	Personalaufwand		649.175,67	
222	Sachaufwand		1.407.671,54	
223	Transferaufwand		963.422,43	
224	Finanzaufwand		56.617,81	
<b>Summe Aufwendungen (SU 22)</b>			3.076.887,45	
2214	Nicht finanzierungswirksamer Personalaufwand (Dotierung RS für Abfertigungen, Jubiläum u. nicht konsumierte Urlaube)			
2226	Nicht finanzierungswirksamer Sachaufwand (inkl. Abschreibungen, Dotierung von RS Prozess, ausstehende Rechnungen)		-637.261,76	
2237	Nicht finanzierungswirksamer Transferaufwand (Dotierungen von RS f. Pensionen)			
2245	Nicht finanzierungswirksamer Finanzaufwand (Wertberichtigungen zu Finanzinstrumenten, Aufwendungen aus der Bewertung von Beteiligungen)			
<b>Nicht finanzwirksame Aufwendungen</b>			-637.261,76	
<b>Finanzwirksame Aufwendungen</b>			2.439.625,69	
<b>Finanzwirksames Ergebnis</b>		3.031.035,84	2.439.625,69	<b>591.410,15</b>

MVAG	Mittelverwendungs- und -aufbringungsgruppen	Mittelaufbringung	Mittelverwendung	Saldo
332	Einzahlungen aus der Rückzahlung von Darlehen sowie gewährten Vorschüssen (ohne 332x mit Projektcode - Anzahlungen)			
1141	Vorräte ( - Veränderung)			
1142	Gegebene Anzahlungen auf Vorräte ( - Veränderung)			
1540	Passive Rechnungsabgrenzung			
	Einzahlungen der Kontengruppe 000-089, die keinem Projekt mit Projektcode 1 zugeordnet sind			
	Einzahlungen der Kontengruppe 30, die keinem Projekt mit Projektcode 1 zugeordnet sind	70.524,40		
	- Erträge der Kontogruppe 80 mit Projektcode 1	-25.000,00		
2301	Entnahmen von Rücklagen endfälliger Darlehen (Kontengruppe 893)			
<b>Jährliche wiederkehrende Einzahlungen</b>		45.524,40		
36	Auszahlungen aus der Finanzierungstätigkeit (ohne Projektcode 1)		211.183,21	
2401	Zuweisung an Rücklagen endfälliger Darlehen (Kontengruppe 793)			
342	Auszahlungen aus der Gewährung von Darlehen sowie gewährten Vorschüssen (ohne 342x mit Projektcode - Anzahlungen)			
1141	Vorräte ( + Veränderung)			
1142	Gegebene Anzahlungen auf Vorräte ( + Veränderung)			
1170	Aktive Rechnungsabgrenzung			
	Auszahlungen (Investitionen) der Kontengruppe 000-083, die keinem Projekt mit Projektcode 1 zugeordnet sind		2.610,00	
<b>Jährliche wiederkehrende Auszahlungen</b>			213.793,21	
	Kontengruppe 871, KT der Ergebnisrechnung, mit Projektcode (BZ)	-286.875,00		
<b>Summe Kapitaltransfers der Ergebnisrechnung</b>		-286.875,00		
<b>H1 Jährliches Haushaltspotential (Eigenmittel)</b>		2.789.685,24	2.653.418,90	<b>136.266,34</b>
H4VJ Haushaltspotential Vorjahr (Endbestand HP-RL Vorjahr, Konto 935077 = AB)				<b>125.228,44</b>
<b>H2 verfügbares Haushaltspotential (Eigenmittel)</b>				<b>261.494,78</b>

MVAG	Mittelverwendungs- und -aufbringungsgruppen	Mittelaufbringung	Mittelverwendung	Saldo
<b>Information 1 - Berechnung der tatsächlichen Liquidität</b>				
im verfügbaren Haushaltspotential enthaltene Bedarfszuweisungen zur Liquiditätssteigerung aus Kontogruppe 871, KT der Ergebnisrechnung ohne Projektcode				
<b>tatsächlicher Liquiditätsbedarf ohne Rücklagenauflösung (Abgang)</b>		261.494,78		
2401	Zuweisungen an Haushaltsrücklagen (Kontengruppe 794)			
2401	Zuweisungen an Haushaltsrücklagen (Kontengruppe 795)			
<b>Jährliche Aufwände für Rücklagen</b>			0,00	
2301	Entnahmen von Haushaltsrücklagen (Kontengruppe 894)			
2301	Entnahmen von Haushaltsrücklagen (Kontengruppe 895)			
<b>Jährliche RL-Erträge f. Investitionen (finanzw.)</b>		0,00		
<b>H3 verfügbares Haushaltspotential (Eigenmittel) nach finanzwirksamen Rücklagen</b>		261.494,78	0,00	<b>261.494,78</b>
- Zuweisungen und Umbuchungen an investive Vorhaben			25.750,41	<b>-25.750,41</b>
+ Rückführungen und Umbuchungen von investiven Vorhaben		2.243,08		<b>2.243,08</b>
<b>H4 kumuliertes Haushaltspotential (Eigenmittel) Endbestand</b>		263.737,86	25.750,41	<b>237.987,45</b>
<b>Information 2 - Abwicklungsbuchung</b>				
H4VJ	Haushaltspotential Rücklage (HP-RL) Anfangsbestand (=Endbestand HP-RL Vorjahr Konto 935077)			<b>125.228,44</b>
	Abwicklung HP-RL (Eigenmittel) - Buchungsbetrag			<b>112.759,01</b>
	Konto HP RL 935077, tatsächlicher Endbestand			<b>237.987,45</b>
	Kontrolle (H4 Berechnung zu HP-RL Konto)			<b>0,00</b>
<b>Information 3 - Eigenmittel im Kassenbestand</b>				
Kassenbestand "operativ"				
	Forderungen Teilsumme A			
	- <b>Teilsummen a (kurzfristig) der Forderungen aus Beilage 3</b>			<b>33.086,71</b>
	Verbindlichkeiten Teilsumme A			
	+ <b>Teilsummen a (kurzfristig) der Verbindlichkeiten aus Beilage 3</b>			<b>0,00</b>
<b>Summe "Eigenmittel im Kassenbestand"</b>				<b>204.900,74</b>

MVAG	Mittelverwendungs- und -aufbringungsgruppen	Mittelaufbringung	Mittelverwendung	Saldo
<b>Information 4 - Zuführungen aus dem Detailnachweis</b>				
Aufstellung aller Konten der KG 899 und KG 799 mit bzw. ohne PC				
	1/980000/799		25.750,41	
	2/980000/899	2.243,08		
	Summe ohne PC	2.243,08	25.750,41	<b>-23.507,33</b>
	5/029120/799 PC 1 000049		2.243,08	
	6/817000/899 PC 1 000051	4.860,12		
	6/820000/899 PC 1 000023	7.533,95		
	6/821000/899 PC 1 000053	9.216,74		
	6/846000/899 PC 1 000033	4.139,60		
	Summe mit PC	25.750,41	2.243,08	<b>23.507,33</b>

Ergebnis- und Finanzierungsrechnung Detailnachweis



	MVAG	MVAG	VCQU	Ergebnisrechnung			Finanzierungsrechnung			
				EH	FH		RA 2025	VA 2025	RA - VA	RA 2025
<b>0 Vertretungskörper und allgemeine Verwaltung</b>										
<b>00</b>	<b>Gewählte Gemeindeorgane</b>									
<b>000</b>	<b>Gewählte Gemeindeorgane</b>									
<b>000000</b>	<b>GEMEINDERAT</b>									
<b>Operative Gebarung</b>										
<b>SU 21 / 31</b>	<b>Summe Erträge / Einzahlungen operative Gebarung</b>			<b>0,00</b>	<b>0,00</b>	<b>0,00</b>	<b>0,00</b>	<b>0,00</b>	<b>0,00</b>	<b>0,00</b>
1/000000-582000	Dienstgeberbeiträge BVA	2212	3212	20	8.281,74	2.800,00	5.481,74	8.281,74	2.800,00	5.481,74
1/000000-670000	Versicherungen	2222	3222	24	672,75	600,00	72,75	672,75	600,00	72,75
1/000000-721000	Bezüge der Organe	2225	3225	22	125.396,95	125.000,00	396,95	125.396,95	125.000,00	396,95
1/000000-721100	Diäten, Reisegebühren	2225	3225	22	1.531,00	4.500,00	-2.969,00	1.531,00	4.500,00	-2.969,00
1/000000-756000	VBV Pensionskasse	2233	3233		3.582,60		3.582,60	3.582,60		3.582,60
1/000000-757000	Schulung der Gemeinde- funktionäre	2234	3234	27	6.254,01	6.000,00	254,01	6.254,01	6.000,00	254,01
<b>SU 22 / 32</b>	<b>Summe Aufwendungen / Auszahlungen operative Gebarung</b>				<b>145.719,05</b>	<b>138.900,00</b>	<b>6.819,05</b>	<b>145.719,05</b>	<b>138.900,00</b>	<b>6.819,05</b>
<b>SA 0 / SA 1</b>	<b>(0) Nettoergebnis (21 - 22) / (1) Geldfluss operative Gebarung (31 - 32)</b>				<b>-145.719,05</b>	<b>-138.900,00</b>	<b>-6.819,05</b>	<b>-145.719,05</b>	<b>-138.900,00</b>	<b>-6.819,05</b>
<b>SU 23</b>	<b>Summe Haushaltsrücklagen</b>				<b>0,00</b>	<b>0,00</b>	<b>0,00</b>	<b>0,00</b>	<b>0,00</b>	<b>0,00</b>
<b>SA00</b>	<b>Nettoergebnis nach Zuw./Entn. Haushaltsrücklagen (Saldo 0 +/- SU23)</b>				<b>-145.719,05</b>	<b>-138.900,00</b>	<b>-6.819,05</b>			
<b>Investive Gebarung</b>										
<b>SU 33</b>	<b>Summe Einzahlungen investive Gebarung</b>							<b>0,00</b>	<b>0,00</b>	<b>0,00</b>
<b>SU 34</b>	<b>Summe Auszahlungen investive Gebarung</b>							<b>0,00</b>	<b>0,00</b>	<b>0,00</b>
<b>SA2</b>	<b>Saldo (2) Geldfluss aus der Investiven Gebarung (33 - 34)</b>							<b>0,00</b>	<b>0,00</b>	<b>0,00</b>
<b>SA3</b>	<b>Saldo (3) Nettofinanzierungssaldo (Saldo 1 + Saldo 2)</b>							<b>-145.719,05</b>	<b>-138.900,00</b>	<b>-6.819,05</b>
<b>Finanzierungstätigkeit</b>										
<b>SU 35</b>	<b>Summe Einzahlungen aus der Finanzierungstätigkeit</b>							<b>0,00</b>	<b>0,00</b>	<b>0,00</b>
<b>SU 36</b>	<b>Summe Auszahlungen aus der Finanzierungstätigkeit</b>							<b>0,00</b>	<b>0,00</b>	<b>0,00</b>
<b>SA4</b>	<b>Saldo (4) Geldfluss aus der Finanzierungstätigkeit (35 - 36)</b>							<b>0,00</b>	<b>0,00</b>	<b>0,00</b>
<b>SA5</b>	<b>Saldo (5) Geldfluss aus der voranschlagswirksamen Gebarung (Saldo 3 + Saldo 4)</b>							<b>-145.719,05</b>	<b>-138.900,00</b>	<b>-6.819,05</b>
<b>01</b>	<b>Hauptverwaltung</b>									
<b>010</b>	<b>Zentralamt</b>									
<b>010000</b>	<b>GEMEINDEAMT</b>									
<b>Operative Gebarung</b>										
2/010000+803000	Veräußerungen von technischen Anlagen, Fahrzeugen und Maschinen	2116			1.245,60		1.245,60			
2/010000+816000	Verwaltungs- und Personalkosten Ersätze	2114	3114	13	39.000,00	39.000,00		39.000,00	39.000,00	

		MVAG			Ergebnisrechnung			Finanzierungsrechnung		
		MVAG	MVAG	VCQU	RA 2025	VA 2025	RA - VA	RA 2025	VA 2025	RA - VA
		EH	FH							
2/010000+829000	Drucksortenverkauf	2116	3116	18	65,00	100,00	-35,00	65,00	100,00	-35,00
<b>SU 21 / 31</b>	<b>Summe Erträge / Einzahlungen operative Gebarung</b>				<b>40.310,60</b>	<b>39.100,00</b>	<b>1.210,60</b>	<b>39.065,00</b>	<b>39.100,00</b>	<b>-35,00</b>
1/010000-430000	Lebensmittel	2221	3221		532,06	500,00	32,06	532,06	500,00	32,06
1/010000-456000	Büromaterial	2221	3221	23	3.774,01	2.500,00	1.274,01	3.774,01	2.500,00	1.274,01
1/010000-457000	Gesetzblätter, Zeit- schriften, Formulare	2221	3221	23	388,07	2.500,00	-2.111,93	388,07	2.500,00	-2.111,93
1/010000-510000	Bezüge Vertragsbed. Schema I (Angestellte)	2211	3211	20	133.140,81	120.000,00	13.140,81	133.140,81	120.000,00	13.140,81
1/010000-580000	Dienstgeberbeitrag (FBAF)	2212	3212	20	5.705,25	5.000,00	705,25	5.705,25	5.000,00	705,25
1/010000-582000	DGB Sozialversicherungsbeiträge	2212	3212	20	28.507,59	27.000,00	1.507,59	28.507,59	27.000,00	1.507,59
1/010000-616000	Instandhaltung der Maschinen	2224	3224	24	1.849,91	2.500,00	-650,09	1.849,91	2.500,00	-650,09
1/010000-618000	Instandhaltung der Büroeinrichtung	2224	3224	24		1.000,00	-1.000,00		1.000,00	-1.000,00
1/010000-630000	Portogebühren	2222	3222	24	5.633,58	7.000,00	-1.366,42	5.633,58	7.000,00	-1.366,42
1/010000-631000	Telefongebühren	2222	3222	24	9.369,68	9.000,00	369,68	9.369,68	9.000,00	369,68
1/010000-640000	Beratungskosten	2222	3222	24	8.449,78	5.000,00	3.449,78	8.449,78	5.000,00	3.449,78
1/010000-670000	Versicherungen	2222	3222	24	1.783,61	2.000,00	-216,39	1.783,61	2.000,00	-216,39
1/010000-680000	Planmäßige Abschreibung	2226			3.033,95	1.500,00	1.533,95			
1/010000-724000	Reisegebühren	2225	3225	24	773,60	1.500,00	-726,40	773,60	1.500,00	-726,40
1/010000-725000	Bibliothekserforde- nisse	2225	3225	24		100,00	-100,00		100,00	-100,00
1/010000-726000	Mitgliedsbeiträge an Institutionen im Inland	2225	3225	24	9.701,22	10.000,00	-298,78	9.701,22	10.000,00	-298,78
1/010000-728000	Gemdat, TZ-Com, Kommunalnet LMR, DCE etc.	2225	3225	24	21.286,58	22.000,00	-713,42	21.286,58	22.000,00	-713,42
1/010000-728100	Rundfunkgebühren	2225	3225	24		100,00	-100,00		100,00	-100,00
1/010000-729000	Sonstige Ausgaben Musterung	2225	3225	24	100,00	300,00	-200,00	100,00	300,00	-200,00
<b>SU 22 / 32</b>	<b>Summe Aufwendungen / Auszahlungen operative Gebarung</b>				<b>234.029,70</b>	<b>219.500,00</b>	<b>14.529,70</b>	<b>230.995,75</b>	<b>218.000,00</b>	<b>12.995,75</b>
<b>SA 0 / SA 1</b>	<b>(0) Nettoergebnis (21 - 22) / (1) Geldfluss operative Gebarung (31 - 32)</b>				<b>-193.719,10</b>	<b>-180.400,00</b>	<b>-13.319,10</b>	<b>-191.930,75</b>	<b>-178.900,00</b>	<b>-13.030,75</b>
<b>SU 23</b>	<b>Summe Haushaltsrücklagen</b>				<b>0,00</b>	<b>0,00</b>	<b>0,00</b>	<b>0,00</b>	<b>0,00</b>	<b>0,00</b>
<b>SA00</b>	<b>Nettoergebnis nach Zuw./Entn. Haushaltsrücklagen (Saldo 0 +/- SU23)</b>				<b>-193.719,10</b>	<b>-180.400,00</b>	<b>-13.319,10</b>			
<b>Investive Gebarung</b>										
2/010000+803000	Veräußerungen von technischen Anlagen, Fahrzeugen und Maschinen		3314					1.245,60		1.245,60
<b>SU 33</b>	<b>Summe Einzahlungen investive Gebarung</b>							<b>1.245,60</b>	<b>0,00</b>	<b>1.245,60</b>
1/010000-042000	Amtsausstattung		3415	2 41				1.445,00	1.500,00	-55,00
<b>SU 34</b>	<b>Summe Auszahlungen investive Gebarung</b>							<b>1.445,00</b>	<b>1.500,00</b>	<b>-55,00</b>
<b>SA2</b>	<b>Saldo (2) Geldfluss aus der Investiven Gebarung (33 - 34)</b>							<b>-199,40</b>	<b>-1.500,00</b>	<b>1.300,60</b>
<b>SA3</b>	<b>Saldo (3) Nettofinanzierungssaldo (Saldo 1 + Saldo 2)</b>							<b>-192.130,15</b>	<b>-180.400,00</b>	<b>-11.730,15</b>
<b>Finanzierungstätigkeit</b>										
<b>SU 35</b>	<b>Summe Einzahlungen aus der Finanzierungstätigkeit</b>							<b>0,00</b>	<b>0,00</b>	<b>0,00</b>
<b>SU 36</b>	<b>Summe Auszahlungen aus der Finanzierungstätigkeit</b>							<b>0,00</b>	<b>0,00</b>	<b>0,00</b>

		MVAG	MVAG	VCQU	Ergebnisrechnung			Finanzierungsrechnung		
		EH	FH		RA 2025	VA 2025	RA - VA	RA 2025	VA 2025	RA - VA
SA4	Saldo (4) Geldfluss aus der Finanzierungstätigkeit (35 – 36)							0,00	0,00	0,00
SA5	Saldo (5) Geldfluss aus der voranschlagswirksamen Gebarung (Saldo 3 + Saldo 4)							-192.130,15	-180.400,00	-11.730,15
015	Pressestelle, Amtsblatt und Öffentlichkeitsarbeit									
015000	Amtsblatt									
<b>Operative Gebarung</b>										
SU 21 / 31	Summe Erträge / Einzahlungen operative Gebarung				0,00	0,00	0,00	0,00	0,00	0,00
1/015000-457000	Druckwerke	2221	3221	23	9.668,80	9.000,00	668,80	9.668,80	9.000,00	668,80
SU 22 / 32	Summe Aufwendungen / Auszahlungen operative Gebarung				9.668,80	9.000,00	668,80	9.668,80	9.000,00	668,80
SA 0 / SA 1	(0) Nettoergebnis (21 - 22) / (1) Geldfluss operative Gebarung (31 – 32)				-9.668,80	-9.000,00	-668,80	-9.668,80	-9.000,00	-668,80
SU 23	Summe Haushaltsrücklagen				0,00	0,00	0,00	0,00	0,00	0,00
SA00	Nettoergebnis nach Zuw./Entn. Haushaltsrücklagen (Saldo 0 +/- SU23)				-9.668,80	-9.000,00	-668,80			
<b>Investive Gebarung</b>										
SU 33	Summe Einzahlungen investive Gebarung							0,00	0,00	0,00
SU 34	Summe Auszahlungen investive Gebarung							0,00	0,00	0,00
SA2	Saldo (2) Geldfluss aus der Investiven Gebarung (33 – 34)							0,00	0,00	0,00
SA3	Saldo (3) Nettofinanzierungssaldo (Saldo 1 + Saldo 2)							-9.668,80	-9.000,00	-668,80
<b>Finanzierungstätigkeit</b>										
SU 35	Summe Einzahlungen aus der Finanzierungstätigkeit							0,00	0,00	0,00
SU 36	Summe Auszahlungen aus der Finanzierungstätigkeit							0,00	0,00	0,00
SA4	Saldo (4) Geldfluss aus der Finanzierungstätigkeit (35 – 36)							0,00	0,00	0,00
SA5	Saldo (5) Geldfluss aus der voranschlagswirksamen Gebarung (Saldo 3 + Saldo 4)							-9.668,80	-9.000,00	-668,80
019	Repräsentation									
019000	Repräsentation									
<b>Operative Gebarung</b>										
SU 21 / 31	Summe Erträge / Einzahlungen operative Gebarung				0,00	0,00	0,00	0,00	0,00	0,00
1/019000-620000	Klimatickets	2222	3222	24	1.840,00	2.000,00	-160,00	1.840,00	2.000,00	-160,00
1/019000-723000	Kooperationsförderung und Repräsentationen	2225	3225	24	11.623,20	10.000,00	1.623,20	11.623,20	10.000,00	1.623,20
SU 22 / 32	Summe Aufwendungen / Auszahlungen operative Gebarung				13.463,20	12.000,00	1.463,20	13.463,20	12.000,00	1.463,20
SA 0 / SA 1	(0) Nettoergebnis (21 - 22) / (1) Geldfluss operative Gebarung (31 – 32)				-13.463,20	-12.000,00	-1.463,20	-13.463,20	-12.000,00	-1.463,20
SU 23	Summe Haushaltsrücklagen				0,00	0,00	0,00	0,00	0,00	0,00
SA00	Nettoergebnis nach Zuw./Entn. Haushaltsrücklagen (Saldo 0 +/- SU23)				-13.463,20	-12.000,00	-1.463,20			
<b>Investive Gebarung</b>										
SU 33	Summe Einzahlungen investive Gebarung							0,00	0,00	0,00
SU 34	Summe Auszahlungen investive Gebarung							0,00	0,00	0,00
SA2	Saldo (2) Geldfluss aus der Investiven Gebarung (33 – 34)							0,00	0,00	0,00

		MVAG	MVAG	VCQU	Ergebnisrechnung			Finanzierungsrechnung		
		EH	FH		RA 2025	VA 2025	RA - VA	RA 2025	VA 2025	RA - VA
<b>SA3</b>	<b>Saldo (3) Nettofinanzierungssaldo (Saldo 1 + Saldo 2)</b>							<b>-13.463,20</b>	<b>-12.000,00</b>	<b>-1.463,20</b>
<b>Finanzierungstätigkeit</b>										
<b>SU 35</b>	<b>Summe Einzahlungen aus der Finanzierungstätigkeit</b>							<b>0,00</b>	<b>0,00</b>	<b>0,00</b>
<b>SU 36</b>	<b>Summe Auszahlungen aus der Finanzierungstätigkeit</b>							<b>0,00</b>	<b>0,00</b>	<b>0,00</b>
<b>SA4</b>	<b>Saldo (4) Geldfluss aus der Finanzierungstätigkeit (35 – 36)</b>							<b>0,00</b>	<b>0,00</b>	<b>0,00</b>
<b>SA5</b>	<b>Saldo (5) Geldfluss aus der voranschlagswirksamen Gebarung (Saldo 3 + Saldo 4)</b>							<b>-13.463,20</b>	<b>-12.000,00</b>	<b>-1.463,20</b>
<b>02</b>	<b>Hauptverwaltung</b>									
<b>021</b>	<b>Statistisches Amt</b>									
<b>021000</b>	<b>STATISTIK</b>									
<b>Operative Gebarung</b>										
2/021000+816000	Ersatz für stat. Erhebungen	2114	3114	13	75,46	200,00	-124,54	75,46	200,00	-124,54
<b>SU 21 / 31</b>	<b>Summe Erträge / Einzahlungen operative Gebarung</b>				<b>75,46</b>	<b>200,00</b>	<b>-124,54</b>	<b>75,46</b>	<b>200,00</b>	<b>-124,54</b>
1/021000-728000	Statistische Erhebungen	2225	3225	24		100,00	-100,00		100,00	-100,00
<b>SU 22 / 32</b>	<b>Summe Aufwendungen / Auszahlungen operative Gebarung</b>				<b>0,00</b>	<b>100,00</b>	<b>-100,00</b>	<b>0,00</b>	<b>100,00</b>	<b>-100,00</b>
<b>SA 0 / SA 1</b>	<b>(0) Nettoergebnis (21 - 22) / (1) Geldfluss operative Gebarung (31 – 32)</b>				<b>75,46</b>	<b>100,00</b>	<b>-24,54</b>	<b>75,46</b>	<b>100,00</b>	<b>-24,54</b>
<b>SU 23</b>	<b>Summe Haushaltsrücklagen</b>				<b>0,00</b>	<b>0,00</b>	<b>0,00</b>	<b>0,00</b>	<b>0,00</b>	<b>0,00</b>
<b>SA00</b>	<b>Nettoergebnis nach Zuw./Entn. Haushaltsrücklagen (Saldo 0 +/- SU23)</b>				<b>75,46</b>	<b>100,00</b>	<b>-24,54</b>			
<b>Investive Gebarung</b>										
<b>SU 33</b>	<b>Summe Einzahlungen investive Gebarung</b>							<b>0,00</b>	<b>0,00</b>	<b>0,00</b>
<b>SU 34</b>	<b>Summe Auszahlungen investive Gebarung</b>							<b>0,00</b>	<b>0,00</b>	<b>0,00</b>
<b>SA2</b>	<b>Saldo (2) Geldfluss aus der Investiven Gebarung (33 – 34)</b>							<b>0,00</b>	<b>0,00</b>	<b>0,00</b>
<b>SA3</b>	<b>Saldo (3) Nettofinanzierungssaldo (Saldo 1 + Saldo 2)</b>							<b>75,46</b>	<b>100,00</b>	<b>-24,54</b>
<b>Finanzierungstätigkeit</b>										
<b>SU 35</b>	<b>Summe Einzahlungen aus der Finanzierungstätigkeit</b>							<b>0,00</b>	<b>0,00</b>	<b>0,00</b>
<b>SU 36</b>	<b>Summe Auszahlungen aus der Finanzierungstätigkeit</b>							<b>0,00</b>	<b>0,00</b>	<b>0,00</b>
<b>SA4</b>	<b>Saldo (4) Geldfluss aus der Finanzierungstätigkeit (35 – 36)</b>							<b>0,00</b>	<b>0,00</b>	<b>0,00</b>
<b>SA5</b>	<b>Saldo (5) Geldfluss aus der voranschlagswirksamen Gebarung (Saldo 3 + Saldo 4)</b>							<b>75,46</b>	<b>100,00</b>	<b>-24,54</b>
<b>022</b>	<b>Standesamt</b>									
<b>022000</b>	<b>Standesamt</b>									
<b>Operative Gebarung</b>										
<b>SU 21 / 31</b>	<b>Summe Erträge / Einzahlungen operative Gebarung</b>				<b>0,00</b>	<b>0,00</b>	<b>0,00</b>	<b>0,00</b>	<b>0,00</b>	<b>0,00</b>
1/022000-752000	Beitrag an Standesamts- und Staatsbgsch. Verband Weitra	2231	3231	26	28.518,94	24.000,00	4.518,94	28.518,94	24.000,00	4.518,94
<b>SU 22 / 32</b>	<b>Summe Aufwendungen / Auszahlungen operative Gebarung</b>				<b>28.518,94</b>	<b>24.000,00</b>	<b>4.518,94</b>	<b>28.518,94</b>	<b>24.000,00</b>	<b>4.518,94</b>
<b>SA 0 / SA 1</b>	<b>(0) Nettoergebnis (21 - 22) / (1) Geldfluss operative Gebarung (31 – 32)</b>				<b>-28.518,94</b>	<b>-24.000,00</b>	<b>-4.518,94</b>	<b>-28.518,94</b>	<b>-24.000,00</b>	<b>-4.518,94</b>

	MVAG	MVAG	VCQU	Ergebnisrechnung			Finanzierungsrechnung				
				EH	FH	RA 2025	VA 2025	RA - VA	RA 2025	VA 2025	RA - VA
SU 23						0,00	0,00	0,00	0,00	0,00	0,00
SA00						-28.518,94	-24.000,00	-4.518,94			
<b>Investive Gebarung</b>											
SU 33									0,00	0,00	0,00
SU 34									0,00	0,00	0,00
SA2									0,00	0,00	0,00
SA3									-28.518,94	-24.000,00	-4.518,94
<b>Finanzierungstätigkeit</b>											
SU 35									0,00	0,00	0,00
SU 36									0,00	0,00	0,00
SA4									0,00	0,00	0,00
SA5									-28.518,94	-24.000,00	-4.518,94
023											
023000											
<b>Operative Gebarung</b>											
SU 21 / 31						0,00	0,00	0,00	0,00	0,00	0,00
1/023000-728000							300,00	-300,00		300,00	-300,00
SU 22 / 32						0,00	300,00	-300,00	0,00	300,00	-300,00
SA 0 / SA 1						0,00	-300,00	300,00	0,00	-300,00	300,00
SU 23						0,00	0,00	0,00	0,00	0,00	0,00
SA00						0,00	-300,00	300,00			
<b>Investive Gebarung</b>											
SU 33									0,00	0,00	0,00
SU 34									0,00	0,00	0,00
SA2									0,00	0,00	0,00
SA3									0,00	-300,00	300,00
<b>Finanzierungstätigkeit</b>											
SU 35									0,00	0,00	0,00
SU 36									0,00	0,00	0,00
SA4									0,00	0,00	0,00
SA5									0,00	-300,00	300,00

		MVAG			Ergebnisrechnung			Finanzierungsrechnung		
		MVAG EH	MVAG FH	VCQU	RA 2025	VA 2025	RA - VA	RA 2025	VA 2025	RA - VA
<b>024</b>	<b>Wahlamt</b>									
<b>024000</b>	<b>Wahlamt</b>									
<b>Operative Gebarung</b>										
2/024000+816000	Kostenbeiträge für Wahlen	2114	3114	13	1.805,43	1.500,00	305,43	1.805,43	1.500,00	305,43
<b>SU 21 / 31</b>	<b>Summe Erträge / Einzahlungen operative Gebarung</b>				<b>1.805,43</b>	<b>1.500,00</b>	<b>305,43</b>	<b>1.805,43</b>	<b>1.500,00</b>	<b>305,43</b>
1/024000-728000	Kosten der Wahlen	2225	3225	24	2.187,83	1.000,00	1.187,83	2.187,83	1.000,00	1.187,83
<b>SU 22 / 32</b>	<b>Summe Aufwendungen / Auszahlungen operative Gebarung</b>				<b>2.187,83</b>	<b>1.000,00</b>	<b>1.187,83</b>	<b>2.187,83</b>	<b>1.000,00</b>	<b>1.187,83</b>
<b>SA 0 / SA 1</b>	<b>(0) Nettoergebnis (21 - 22) / (1) Geldfluss operative Gebarung (31 - 32)</b>				<b>-382,40</b>	<b>500,00</b>	<b>-882,40</b>	<b>-382,40</b>	<b>500,00</b>	<b>-882,40</b>
<b>SU 23</b>	<b>Summe Haushaltsrücklagen</b>				<b>0,00</b>	<b>0,00</b>	<b>0,00</b>	<b>0,00</b>	<b>0,00</b>	<b>0,00</b>
<b>SA00</b>	<b>Nettoergebnis nach Zuw./Entn. Haushaltsrücklagen (Saldo 0 +/- SU23)</b>				<b>-382,40</b>	<b>500,00</b>	<b>-882,40</b>			
<b>Investive Gebarung</b>										
<b>SU 33</b>	<b>Summe Einzahlungen investive Gebarung</b>							<b>0,00</b>	<b>0,00</b>	<b>0,00</b>
<b>SU 34</b>	<b>Summe Auszahlungen investive Gebarung</b>							<b>0,00</b>	<b>0,00</b>	<b>0,00</b>
<b>SA2</b>	<b>Saldo (2) Geldfluss aus der Investiven Gebarung (33 - 34)</b>							<b>0,00</b>	<b>0,00</b>	<b>0,00</b>
<b>SA3</b>	<b>Saldo (3) Nettofinanzierungssaldo (Saldo 1 + Saldo 2)</b>							<b>-382,40</b>	<b>500,00</b>	<b>-882,40</b>
<b>Finanzierungstätigkeit</b>										
<b>SU 35</b>	<b>Summe Einzahlungen aus der Finanzierungstätigkeit</b>							<b>0,00</b>	<b>0,00</b>	<b>0,00</b>
<b>SU 36</b>	<b>Summe Auszahlungen aus der Finanzierungstätigkeit</b>							<b>0,00</b>	<b>0,00</b>	<b>0,00</b>
<b>SA4</b>	<b>Saldo (4) Geldfluss aus der Finanzierungstätigkeit (35 - 36)</b>							<b>0,00</b>	<b>0,00</b>	<b>0,00</b>
<b>SA5</b>	<b>Saldo (5) Geldfluss aus der voranschlagswirksamen Gebarung (Saldo 3 + Saldo 4)</b>							<b>-382,40</b>	<b>500,00</b>	<b>-882,40</b>
<b>029</b>	<b>Amtsgebäude</b>									
<b>029000</b>	<b>AMTSGEBÄUDE Nr. 80</b>									
<b>Operative Gebarung</b>										
2/029000+811000	Mieten, Betriebskosten Raika, FF	2115	3115	14	2.064,42	2.000,00	64,42	2.064,42	2.000,00	64,42
2/029000+813000	Erträge aus der Auflösung von Investitionszuschüssen (Kapitaltransfers)	2127			1.492,00	1.500,00	-8,00			
<b>SU 21 / 31</b>	<b>Summe Erträge / Einzahlungen operative Gebarung</b>				<b>3.556,42</b>	<b>3.500,00</b>	<b>56,42</b>	<b>2.064,42</b>	<b>2.000,00</b>	<b>64,42</b>
1/029000-451000	Beheizung	2221	3221	23	4.323,36	8.000,00	-3.676,64	4.323,36	8.000,00	-3.676,64
1/029000-600000	Beleuchtung	2222	3222	24	504,16	800,00	-295,84	504,16	800,00	-295,84
1/029000-600100	Stromkosten EEG Lainsitztal	2222	3222		11,34	100,00	-88,66	11,34	100,00	-88,66
1/029000-614000	Instandhaltung des Amtsgebäudes	2224	3224	24	3.872,40	1.000,00	2.872,40	3.872,40	1.000,00	2.872,40
1/029000-670000	Versicherungen	2222	3222		5.578,98	2.000,00	3.578,98	5.578,98	2.000,00	3.578,98
1/029000-680000	Planmäßige Abschreibung	2226			9.032,55	9.000,00	32,55			
1/029000-711000	Gebühren für die Benützung von Gemeindeeinrichtungen und -anlagen	2225	3225	24	1.043,10	200,00	843,10	1.043,10	200,00	843,10
<b>SU 22 / 32</b>	<b>Summe Aufwendungen / Auszahlungen operative Gebarung</b>				<b>24.365,89</b>	<b>21.100,00</b>	<b>3.265,89</b>	<b>15.333,34</b>	<b>12.100,00</b>	<b>3.233,34</b>
<b>SA 0 / SA 1</b>	<b>(0) Nettoergebnis (21 - 22) / (1) Geldfluss operative Gebarung (31 - 32)</b>				<b>-20.809,47</b>	<b>-17.600,00</b>	<b>-3.209,47</b>	<b>-13.268,92</b>	<b>-10.100,00</b>	<b>-3.168,92</b>

		MVAG MVAG VCQU			Ergebnisrechnung			Finanzierungsrechnung		
		EH	FH		RA 2025	VA 2025	RA - VA	RA 2025	VA 2025	RA - VA
SU 23	Summe Haushaltsrücklagen				0,00	0,00	0,00	0,00	0,00	0,00
SA00	Nettoergebnis nach Zuw./Entn. Haushaltsrücklagen (Saldo 0 +/- SU23)				-20.809,47	-17.600,00	-3.209,47			
<b>Investive Gebarung</b>										
SU 33	Summe Einzahlungen investive Gebarung							0,00	0,00	0,00
SU 34	Summe Auszahlungen investive Gebarung							0,00	0,00	0,00
SA2	Saldo (2) Geldfluss aus der Investiven Gebarung (33 – 34)							0,00	0,00	0,00
SA3	Saldo (3) Nettofinanzierungssaldo (Saldo 1 + Saldo 2)							-13.268,92	-10.100,00	-3.168,92
<b>Finanzierungstätigkeit</b>										
SU 35	Summe Einzahlungen aus der Finanzierungstätigkeit							0,00	0,00	0,00
SU 36	Summe Auszahlungen aus der Finanzierungstätigkeit							0,00	0,00	0,00
SA4	Saldo (4) Geldfluss aus der Finanzierungstätigkeit (35 – 36)							0,00	0,00	0,00
SA5	Saldo (5) Geldfluss aus der voranschlagswirksamen Gebarung (Saldo 3 + Saldo 4)							-13.268,92	-10.100,00	-3.168,92
<b>029100 Amtsgebäude</b>										
<b>Operative Gebarung</b>										
2/029100+810000	Stromeinspeisung EEG	2114	3114		62,24		62,24	62,24		62,24
2/029100+811100	Betriebskosten Bücherei	2115	3115	14	336,30	500,00	-163,70	336,30	500,00	-163,70
2/029100+811200	Betriebskosten Musikkapelle	2115	3115	14	639,97	800,00	-160,03	639,97	800,00	-160,03
2/029100+828000	PV Ertrag Gemeindeamt 49	2116	3116		266,10	200,00	66,10	266,10	200,00	66,10
<b>SU 21 / 31</b>	<b>Summe Erträge / Einzahlungen operative Gebarung</b>				<b>1.304,61</b>	<b>1.500,00</b>	<b>-195,39</b>	<b>1.304,61</b>	<b>1.500,00</b>	<b>-195,39</b>
1/029100-451000	Beheizung	2221	3221	23	5.665,01	5.000,00	665,01	5.665,01	5.000,00	665,01
1/029100-454000	Reinigungsmittel	2221	3221	23	229,73	500,00	-270,27	229,73	500,00	-270,27
1/029100-600000	Stromkosten	2222	3222	24	1.875,02	2.000,00	-124,98	1.875,02	2.000,00	-124,98
1/029100-600100	Stromkosten EEG Lainsitztal	2222	3222	24	111,75	500,00	-388,25	111,75	500,00	-388,25
1/029100-614000	Instandhaltung des Amtsgebäudes	2224	3224	24	281,79	1.000,00	-718,21	281,79	1.000,00	-718,21
1/029100-670000	Versicherung des Amtsgebäudes	2222	3222	24		2.000,00	-2.000,00		2.000,00	-2.000,00
1/029100-711000	Gebühren für die Benützung von Gemeindeeinrichtungen und -anlagen	2225	3225	24	1.827,09	2.000,00	-172,91	1.827,09	2.000,00	-172,91
<b>SU 22 / 32</b>	<b>Summe Aufwendungen / Auszahlungen operative Gebarung</b>				<b>9.990,39</b>	<b>13.000,00</b>	<b>-3.009,61</b>	<b>9.990,39</b>	<b>13.000,00</b>	<b>-3.009,61</b>
<b>SA 0 / SA 1</b>	<b>(0) Nettoergebnis (21 - 22) / (1) Geldfluss operative Gebarung (31 – 32)</b>				<b>-8.685,78</b>	<b>-11.500,00</b>	<b>2.814,22</b>	<b>-8.685,78</b>	<b>-11.500,00</b>	<b>2.814,22</b>
SU 23	Summe Haushaltsrücklagen				0,00	0,00	0,00	0,00	0,00	0,00
SA00	Nettoergebnis nach Zuw./Entn. Haushaltsrücklagen (Saldo 0 +/- SU23)				-8.685,78	-11.500,00	2.814,22			
<b>Investive Gebarung</b>										
SU 33	Summe Einzahlungen investive Gebarung							0,00	0,00	0,00
SU 34	Summe Auszahlungen investive Gebarung							0,00	0,00	0,00
SA2	Saldo (2) Geldfluss aus der Investiven Gebarung (33 – 34)							0,00	0,00	0,00
SA3	Saldo (3) Nettofinanzierungssaldo (Saldo 1 + Saldo 2)							-8.685,78	-11.500,00	2.814,22

		MVAG	MVAG	VCQU	Ergebnisrechnung			Finanzierungsrechnung		
		EH	FH		RA 2025	VA 2025	RA - VA	RA 2025	VA 2025	RA - VA
<b>Finanzierungstätigkeit</b>										
SU 35	Summe Einzahlungen aus der Finanzierungstätigkeit							0,00	0,00	0,00
SU 36	Summe Auszahlungen aus der Finanzierungstätigkeit							0,00	0,00	0,00
SA4	Saldo (4) Geldfluss aus der Finanzierungstätigkeit (35 – 36)							0,00	0,00	0,00
SA5	Saldo (5) Geldfluss aus der voranschlagswirksamen Gebarung (Saldo 3 + Saldo 4)							-8.685,78	-11.500,00	2.814,22
<b>029120 Umbau/Modernisierung Amtsgebäude</b>										
<b>Operative Gebarung</b>										
SU 21 / 31	Summe Erträge / Einzahlungen operative Gebarung				0,00	0,00	0,00	0,00	0,00	0,00
1/029120-680000	Planmäßige Abschreibung	2226			3.192,64	2.500,00	692,64			
5/029120-799000	Zuweisungen an Verrechnungsrücklagen Umbau GA	2225	1		2.243,08		2.243,08			
SU 22 / 32	Summe Aufwendungen / Auszahlungen operative Gebarung				5.435,72	2.500,00	2.935,72	0,00	0,00	0,00
SA 0 / SA 1	(0) Nettoergebnis (21 - 22) / (1) Geldfluss operative Gebarung (31 – 32)				-5.435,72	-2.500,00	-2.935,72	0,00	0,00	0,00
SU 23	Summe Haushaltsrücklagen				0,00	0,00	0,00	0,00	0,00	0,00
SA00	Nettoergebnis nach Zuw./Entn. Haushaltsrücklagen (Saldo 0 +/- SU23)				-5.435,72	-2.500,00	-2.935,72			
<b>Investive Gebarung</b>										
SU 33	Summe Einzahlungen investive Gebarung							0,00	0,00	0,00
5/029120-010000	Gebäude und Bauten	3413	1					2.938,08		2.938,08
SU 34	Summe Auszahlungen investive Gebarung							2.938,08	0,00	2.938,08
SA2	Saldo (2) Geldfluss aus der Investiven Gebarung (33 – 34)							-2.938,08	0,00	-2.938,08
SA3	Saldo (3) Nettofinanzierungssaldo (Saldo 1 + Saldo 2)							-2.938,08	0,00	-2.938,08
<b>Finanzierungstätigkeit</b>										
SU 35	Summe Einzahlungen aus der Finanzierungstätigkeit							0,00	0,00	0,00
SU 36	Summe Auszahlungen aus der Finanzierungstätigkeit							0,00	0,00	0,00
SA4	Saldo (4) Geldfluss aus der Finanzierungstätigkeit (35 – 36)							0,00	0,00	0,00
SA5	Saldo (5) Geldfluss aus der voranschlagswirksamen Gebarung (Saldo 3 + Saldo 4)							-2.938,08	0,00	-2.938,08
<b>029300 Haus Knapp Nr. 57</b>										
<b>Operative Gebarung</b>										
SU 21 / 31	Summe Erträge / Einzahlungen operative Gebarung				0,00	0,00	0,00	0,00	0,00	0,00
1/029300-600000	Stromkosten	2222	3222		1,27		1,27	1,27		1,27
1/029300-670000	Versicherungen	2222	3222		554,98		554,98	554,98		554,98
1/029300-711000	Gebühren für die Benützung von Gemeindeeinrichtungen und -anlagen gemäß FAG	2225	3225		927,94	1.000,00	-72,06	927,94	1.000,00	-72,06
SU 22 / 32	Summe Aufwendungen / Auszahlungen operative Gebarung				1.484,19	1.000,00	484,19	1.484,19	1.000,00	484,19
SA 0 / SA 1	(0) Nettoergebnis (21 - 22) / (1) Geldfluss operative Gebarung (31 – 32)				-1.484,19	-1.000,00	-484,19	-1.484,19	-1.000,00	-484,19

		MVAG MVAG VCQU			Ergebnisrechnung			Finanzierungsrechnung		
		EH	FH		RA 2025	VA 2025	RA - VA	RA 2025	VA 2025	RA - VA
SU 23	Summe Haushaltsrücklagen				0,00	0,00	0,00	0,00	0,00	0,00
SA00	Nettoergebnis nach Zuw./Entn. Haushaltsrücklagen (Saldo 0 +/- SU23)				-1.484,19	-1.000,00	-484,19			
<b>Investive Gebarung</b>										
SU 33	Summe Einzahlungen investive Gebarung							0,00	0,00	0,00
SU 34	Summe Auszahlungen investive Gebarung							0,00	0,00	0,00
SA2	Saldo (2) Geldfluss aus der Investiven Gebarung (33 – 34)							0,00	0,00	0,00
SA3	Saldo (3) Nettofinanzierungssaldo (Saldo 1 + Saldo 2)							-1.484,19	-1.000,00	-484,19
<b>Finanzierungstätigkeit</b>										
SU 35	Summe Einzahlungen aus der Finanzierungstätigkeit							0,00	0,00	0,00
SU 36	Summe Auszahlungen aus der Finanzierungstätigkeit							0,00	0,00	0,00
SA4	Saldo (4) Geldfluss aus der Finanzierungstätigkeit (35 – 36)							0,00	0,00	0,00
SA5	Saldo (5) Geldfluss aus der voranschlagswirksamen Gebarung (Saldo 3 + Saldo 4)							-1.484,19	-1.000,00	-484,19
<b>03 Bauverwaltung</b>										
<b>031 Amt für Raumordnung und Raumplanung</b>										
<b>031000 FLÄCHENWIDMUNG</b>										
<b>Operative Gebarung</b>										
2/031000+829000	Ersätze für Parzellierungskosten	2116	3116	18		100,00	-100,00		100,00	-100,00
SU 21 / 31	Summe Erträge / Einzahlungen operative Gebarung				0,00	100,00	-100,00	0,00	100,00	-100,00
1/031000-680000	Planmäßige Abschreibung	2226			1.653,91	1.700,00	-46,09			
1/031000-728100	Entgelt für diverse Leistg. (Baulandbil., DKM)	2225	3225	24	2.835,00	1.000,00	1.835,00	2.835,00	1.000,00	1.835,00
SU 22 / 32	Summe Aufwendungen / Auszahlungen operative Gebarung				4.488,91	2.700,00	1.788,91	2.835,00	1.000,00	1.835,00
SA 0 / SA 1	(0) Nettoergebnis (21 - 22) / (1) Geldfluss operative Gebarung (31 – 32)				-4.488,91	-2.600,00	-1.888,91	-2.835,00	-900,00	-1.935,00
SU 23	Summe Haushaltsrücklagen				0,00	0,00	0,00	0,00	0,00	0,00
SA00	Nettoergebnis nach Zuw./Entn. Haushaltsrücklagen (Saldo 0 +/- SU23)				-4.488,91	-2.600,00	-1.888,91			
<b>Investive Gebarung</b>										
SU 33	Summe Einzahlungen investive Gebarung							0,00	0,00	0,00
SU 34	Summe Auszahlungen investive Gebarung							0,00	0,00	0,00
SA2	Saldo (2) Geldfluss aus der Investiven Gebarung (33 – 34)							0,00	0,00	0,00
SA3	Saldo (3) Nettofinanzierungssaldo (Saldo 1 + Saldo 2)							-2.835,00	-900,00	-1.935,00
<b>Finanzierungstätigkeit</b>										
SU 35	Summe Einzahlungen aus der Finanzierungstätigkeit							0,00	0,00	0,00
SU 36	Summe Auszahlungen aus der Finanzierungstätigkeit							0,00	0,00	0,00
SA4	Saldo (4) Geldfluss aus der Finanzierungstätigkeit (35 – 36)							0,00	0,00	0,00
SA5	Saldo (5) Geldfluss aus der voranschlagswirksamen Gebarung (Saldo 3 + Saldo 4)							-2.835,00	-900,00	-1.935,00

		MVAG			Ergebnisrechnung			Finanzierungsrechnung		
		EH	FH	VCQU	RA 2025	VA 2025	RA - VA	RA 2025	VA 2025	RA - VA
<b>06</b>	<b>Sonstige Maßnahmen</b>									
<b>060</b>	<b>Beiträge an Verbände, Vereine oder sonstige Organisationen</b>									
<b>060000</b>	<b>BEITRÄGE AN VER- BÄNDE, VEREINE ETC.</b>									
<b>Operative Gebarung</b>										
<b>SU 21 / 31</b>	<b>Summe Erträge / Einzahlungen operative Gebarung</b>				<b>0,00</b>	<b>0,00</b>	<b>0,00</b>	<b>0,00</b>	<b>0,00</b>	<b>0,00</b>
1/060000-726000	Gemeindevertreter- verband	2225	3225	24	15.441,86	15.000,00	441,86	15.441,86	15.000,00	441,86
<b>SU 22 / 32</b>	<b>Summe Aufwendungen / Auszahlungen operative Gebarung</b>				<b>15.441,86</b>	<b>15.000,00</b>	<b>441,86</b>	<b>15.441,86</b>	<b>15.000,00</b>	<b>441,86</b>
<b>SA 0 / SA 1</b>	<b>(0) Nettoergebnis (21 - 22) / (1) Geldfluss operative Gebarung (31 - 32)</b>				<b>-15.441,86</b>	<b>-15.000,00</b>	<b>-441,86</b>	<b>-15.441,86</b>	<b>-15.000,00</b>	<b>-441,86</b>
<b>SU 23</b>	<b>Summe Haushaltsrücklagen</b>				<b>0,00</b>	<b>0,00</b>	<b>0,00</b>	<b>0,00</b>	<b>0,00</b>	<b>0,00</b>
<b>SA00</b>	<b>Nettoergebnis nach Zuw./Entn. Haushaltsrücklagen (Saldo 0 +/- SU23)</b>				<b>-15.441,86</b>	<b>-15.000,00</b>	<b>-441,86</b>			
<b>Investive Gebarung</b>										
<b>SU 33</b>	<b>Summe Einzahlungen investive Gebarung</b>							<b>0,00</b>	<b>0,00</b>	<b>0,00</b>
<b>SU 34</b>	<b>Summe Auszahlungen investive Gebarung</b>							<b>0,00</b>	<b>0,00</b>	<b>0,00</b>
<b>SA2</b>	<b>Saldo (2) Geldfluss aus der Investiven Gebarung (33 - 34)</b>							<b>0,00</b>	<b>0,00</b>	<b>0,00</b>
<b>SA3</b>	<b>Saldo (3) Nettofinanzierungssaldo (Saldo 1 + Saldo 2)</b>							<b>-15.441,86</b>	<b>-15.000,00</b>	<b>-441,86</b>
<b>Finanzierungstätigkeit</b>										
<b>SU 35</b>	<b>Summe Einzahlungen aus der Finanzierungstätigkeit</b>							<b>0,00</b>	<b>0,00</b>	<b>0,00</b>
<b>SU 36</b>	<b>Summe Auszahlungen aus der Finanzierungstätigkeit</b>							<b>0,00</b>	<b>0,00</b>	<b>0,00</b>
<b>SA4</b>	<b>Saldo (4) Geldfluss aus der Finanzierungstätigkeit (35 - 36)</b>							<b>0,00</b>	<b>0,00</b>	<b>0,00</b>
<b>SA5</b>	<b>Saldo (5) Geldfluss aus der voranschlagswirksamen Gebarung (Saldo 3 + Saldo 4)</b>							<b>-15.441,86</b>	<b>-15.000,00</b>	<b>-441,86</b>
<b>062</b>	<b>Ehrungen und Auszeichnungen</b>									
<b>062000</b>	<b>Ehrungen und Auszeichnungen</b>									
<b>Operative Gebarung</b>										
<b>SU 21 / 31</b>	<b>Summe Erträge / Einzahlungen operative Gebarung</b>				<b>0,00</b>	<b>0,00</b>	<b>0,00</b>	<b>0,00</b>	<b>0,00</b>	<b>0,00</b>
1/062000-728000	Ehrungen u.Aus- zeichnungen	2225	3225	24	2.292,93	8.000,00	-5.707,07	2.292,93	8.000,00	-5.707,07
<b>SU 22 / 32</b>	<b>Summe Aufwendungen / Auszahlungen operative Gebarung</b>				<b>2.292,93</b>	<b>8.000,00</b>	<b>-5.707,07</b>	<b>2.292,93</b>	<b>8.000,00</b>	<b>-5.707,07</b>
<b>SA 0 / SA 1</b>	<b>(0) Nettoergebnis (21 - 22) / (1) Geldfluss operative Gebarung (31 - 32)</b>				<b>-2.292,93</b>	<b>-8.000,00</b>	<b>5.707,07</b>	<b>-2.292,93</b>	<b>-8.000,00</b>	<b>5.707,07</b>
<b>SU 23</b>	<b>Summe Haushaltsrücklagen</b>				<b>0,00</b>	<b>0,00</b>	<b>0,00</b>	<b>0,00</b>	<b>0,00</b>	<b>0,00</b>
<b>SA00</b>	<b>Nettoergebnis nach Zuw./Entn. Haushaltsrücklagen (Saldo 0 +/- SU23)</b>				<b>-2.292,93</b>	<b>-8.000,00</b>	<b>5.707,07</b>			
<b>Investive Gebarung</b>										
<b>SU 33</b>	<b>Summe Einzahlungen investive Gebarung</b>							<b>0,00</b>	<b>0,00</b>	<b>0,00</b>
<b>SU 34</b>	<b>Summe Auszahlungen investive Gebarung</b>							<b>0,00</b>	<b>0,00</b>	<b>0,00</b>
<b>SA2</b>	<b>Saldo (2) Geldfluss aus der Investiven Gebarung (33 - 34)</b>							<b>0,00</b>	<b>0,00</b>	<b>0,00</b>
<b>SA3</b>	<b>Saldo (3) Nettofinanzierungssaldo (Saldo 1 + Saldo 2)</b>							<b>-2.292,93</b>	<b>-8.000,00</b>	<b>5.707,07</b>

		MVAG	MVAG	VCQU	Ergebnisrechnung			Finanzierungsrechnung		
		EH	FH		RA 2025	VA 2025	RA - VA	RA 2025	VA 2025	RA - VA
<b>Finanzierungstätigkeit</b>										
SU 35	Summe Einzahlungen aus der Finanzierungstätigkeit							0,00	0,00	0,00
SU 36	Summe Auszahlungen aus der Finanzierungstätigkeit							0,00	0,00	0,00
SA4	Saldo (4) Geldfluss aus der Finanzierungstätigkeit (35 – 36)							0,00	0,00	0,00
SA5	Saldo (5) Geldfluss aus der voranschlagswirksamen Gebarung (Saldo 3 + Saldo 4)							-2.292,93	-8.000,00	5.707,07
<b>09 Personalbetreuung</b>										
<b>091 Personalaus- und Personalfortbildung</b>										
<b>091000 PERSONAL AUS- BILDUNG</b>										
<b>Operative Gebarung</b>										
SU 21 / 31	Summe Erträge / Einzahlungen operative Gebarung				0,00	0,00	0,00	0,00	0,00	0,00
1/091000-728000	Schulung der Bediensteten	2225	3225	24	5.791,10	5.000,00	791,10	5.791,10	5.000,00	791,10
SU 22 / 32	Summe Aufwendungen / Auszahlungen operative Gebarung				5.791,10	5.000,00	791,10	5.791,10	5.000,00	791,10
SA 0 / SA 1	(0) Nettoergebnis (21 - 22) / (1) Geldfluss operative Gebarung (31 – 32)				-5.791,10	-5.000,00	-791,10	-5.791,10	-5.000,00	-791,10
SU 23	Summe Haushaltsrücklagen				0,00	0,00	0,00	0,00	0,00	0,00
SA00	Nettoergebnis nach Zuw./Entn. Haushaltsrücklagen (Saldo 0 +/- SU23)				-5.791,10	-5.000,00	-791,10			
<b>Investive Gebarung</b>										
SU 33	Summe Einzahlungen investive Gebarung							0,00	0,00	0,00
SU 34	Summe Auszahlungen investive Gebarung							0,00	0,00	0,00
SA2	Saldo (2) Geldfluss aus der Investiven Gebarung (33 – 34)							0,00	0,00	0,00
SA3	Saldo (3) Nettofinanzierungssaldo (Saldo 1 + Saldo 2)							-5.791,10	-5.000,00	-791,10
<b>Finanzierungstätigkeit</b>										
SU 35	Summe Einzahlungen aus der Finanzierungstätigkeit							0,00	0,00	0,00
SU 36	Summe Auszahlungen aus der Finanzierungstätigkeit							0,00	0,00	0,00
SA4	Saldo (4) Geldfluss aus der Finanzierungstätigkeit (35 – 36)							0,00	0,00	0,00
SA5	Saldo (5) Geldfluss aus der voranschlagswirksamen Gebarung (Saldo 3 + Saldo 4)							-5.791,10	-5.000,00	-791,10
<b>094 Gemeinschaftspflege</b>										
<b>094000 GEMEINSCHAFTSPFLEGE</b>										
<b>Operative Gebarung</b>										
SU 21 / 31	Summe Erträge / Einzahlungen operative Gebarung				0,00	0,00	0,00	0,00	0,00	0,00
1/094000-729000	Betriebsausflüge	2225	3225	24	710,20	1.000,00	-289,80	710,20	1.000,00	-289,80
SU 22 / 32	Summe Aufwendungen / Auszahlungen operative Gebarung				710,20	1.000,00	-289,80	710,20	1.000,00	-289,80
SA 0 / SA 1	(0) Nettoergebnis (21 - 22) / (1) Geldfluss operative Gebarung (31 – 32)				-710,20	-1.000,00	289,80	-710,20	-1.000,00	289,80
SU 23	Summe Haushaltsrücklagen				0,00	0,00	0,00	0,00	0,00	0,00
SA00	Nettoergebnis nach Zuw./Entn. Haushaltsrücklagen (Saldo 0 +/- SU23)				-710,20	-1.000,00	289,80			

	MVAG	MVAG	VCQU	Ergebnisrechnung			Finanzierungsrechnung			
				EH	FH	RA 2025	VA 2025	RA - VA	RA 2025	VA 2025
<b>Investive Gebarung</b>										
SU 33								0,00	0,00	0,00
SU 34								0,00	0,00	0,00
SA2								0,00	0,00	0,00
SA3								-710,20	-1.000,00	289,80
<b>Finanzierungstätigkeit</b>										
SU 35								0,00	0,00	0,00
SU 36								0,00	0,00	0,00
SA4								0,00	0,00	0,00
SA5								-710,20	-1.000,00	289,80

		MVAG	MVAG	VCQU	Ergebnisrechnung			Finanzierungsrechnung		
		EH	FH		RA 2025	VA 2025	RA - VA	RA 2025	VA 2025	RA - VA
<b>1 Öffentliche Ordnung und Sicherheit</b>										
<b>13</b>	<b>Sonderpolizei</b>									
<b>131</b>	<b>Bau- und Feuerpolizei</b>									
<b>131000</b>	<b>BAU-UND FEUERPOLIZEI</b>									
<b>Operative Gebarung</b>										
2/131000+816000	Ersatz der Sachverständigenhonorare	2114	3114	13		3.500,00	-3.500,00		3.500,00	-3.500,00
<b>SU 21 / 31</b>	<b>Summe Erträge / Einzahlungen operative Gebarung</b>				<b>0,00</b>	<b>3.500,00</b>	<b>-3.500,00</b>	<b>0,00</b>	<b>3.500,00</b>	<b>-3.500,00</b>
1/131000-640000	Sachverständigen- honorare	2222	3222	24		500,00	-500,00		500,00	-500,00
<b>SU 22 / 32</b>	<b>Summe Aufwendungen / Auszahlungen operative Gebarung</b>				<b>0,00</b>	<b>500,00</b>	<b>-500,00</b>	<b>0,00</b>	<b>500,00</b>	<b>-500,00</b>
<b>SA 0 / SA 1</b>	<b>(0) Nettoergebnis (21 - 22) / (1) Geldfluss operative Gebarung (31 – 32)</b>				<b>0,00</b>	<b>3.000,00</b>	<b>-3.000,00</b>	<b>0,00</b>	<b>3.000,00</b>	<b>-3.000,00</b>
<b>SU 23</b>	<b>Summe Haushaltsrücklagen</b>				<b>0,00</b>	<b>0,00</b>	<b>0,00</b>	<b>0,00</b>	<b>0,00</b>	<b>0,00</b>
<b>SA00</b>	<b>Nettoergebnis nach Zuw./Entn. Haushaltsrücklagen (Saldo 0 +/- SU23)</b>				<b>0,00</b>	<b>3.000,00</b>	<b>-3.000,00</b>			
<b>Investive Gebarung</b>										
<b>SU 33</b>	<b>Summe Einzahlungen investive Gebarung</b>							<b>0,00</b>	<b>0,00</b>	<b>0,00</b>
<b>SU 34</b>	<b>Summe Auszahlungen investive Gebarung</b>							<b>0,00</b>	<b>0,00</b>	<b>0,00</b>
<b>SA2</b>	<b>Saldo (2) Geldfluss aus der Investiven Gebarung (33 – 34)</b>							<b>0,00</b>	<b>0,00</b>	<b>0,00</b>
<b>SA3</b>	<b>Saldo (3) Nettofinanzierungssaldo (Saldo 1 + Saldo 2)</b>							<b>0,00</b>	<b>3.000,00</b>	<b>-3.000,00</b>
<b>Finanzierungstätigkeit</b>										
<b>SU 35</b>	<b>Summe Einzahlungen aus der Finanzierungstätigkeit</b>							<b>0,00</b>	<b>0,00</b>	<b>0,00</b>
<b>SU 36</b>	<b>Summe Auszahlungen aus der Finanzierungstätigkeit</b>							<b>0,00</b>	<b>0,00</b>	<b>0,00</b>
<b>SA4</b>	<b>Saldo (4) Geldfluss aus der Finanzierungstätigkeit (35 – 36)</b>							<b>0,00</b>	<b>0,00</b>	<b>0,00</b>
<b>SA5</b>	<b>Saldo (5) Geldfluss aus der voranschlagswirksamen Gebarung (Saldo 3 + Saldo 4)</b>							<b>0,00</b>	<b>3.000,00</b>	<b>-3.000,00</b>
<b>133</b>	<b>Veterinärpolizei</b>									
<b>133000</b>	<b>Veterinärpolizei</b>									
<b>Operative Gebarung</b>										
2/133000+808000	Erlöse für Hundemarken	2116	3116	16		100,00	-100,00		100,00	-100,00
<b>SU 21 / 31</b>	<b>Summe Erträge / Einzahlungen operative Gebarung</b>				<b>0,00</b>	<b>100,00</b>	<b>-100,00</b>	<b>0,00</b>	<b>100,00</b>	<b>-100,00</b>
<b>SU 22 / 32</b>	<b>Summe Aufwendungen / Auszahlungen operative Gebarung</b>				<b>0,00</b>	<b>0,00</b>	<b>0,00</b>	<b>0,00</b>	<b>0,00</b>	<b>0,00</b>
<b>SA 0 / SA 1</b>	<b>(0) Nettoergebnis (21 - 22) / (1) Geldfluss operative Gebarung (31 – 32)</b>				<b>0,00</b>	<b>100,00</b>	<b>-100,00</b>	<b>0,00</b>	<b>100,00</b>	<b>-100,00</b>
<b>SU 23</b>	<b>Summe Haushaltsrücklagen</b>				<b>0,00</b>	<b>0,00</b>	<b>0,00</b>	<b>0,00</b>	<b>0,00</b>	<b>0,00</b>
<b>SA00</b>	<b>Nettoergebnis nach Zuw./Entn. Haushaltsrücklagen (Saldo 0 +/- SU23)</b>				<b>0,00</b>	<b>100,00</b>	<b>-100,00</b>			
<b>Investive Gebarung</b>										
<b>SU 33</b>	<b>Summe Einzahlungen investive Gebarung</b>							<b>0,00</b>	<b>0,00</b>	<b>0,00</b>
<b>SU 34</b>	<b>Summe Auszahlungen investive Gebarung</b>							<b>0,00</b>	<b>0,00</b>	<b>0,00</b>
<b>SA2</b>	<b>Saldo (2) Geldfluss aus der Investiven Gebarung (33 – 34)</b>							<b>0,00</b>	<b>0,00</b>	<b>0,00</b>

		MVAG MVAG VCQU			Ergebnisrechnung			Finanzierungsrechnung		
		EH	FH		RA 2025	VA 2025	RA - VA	RA 2025	VA 2025	RA - VA
<b>SA3</b>	<b>Saldo (3) Nettofinanzierungssaldo (Saldo 1 + Saldo 2)</b>							<b>0,00</b>	<b>100,00</b>	<b>-100,00</b>
<b>Finanzierungstätigkeit</b>										
<b>SU 35</b>	<b>Summe Einzahlungen aus der Finanzierungstätigkeit</b>							<b>0,00</b>	<b>0,00</b>	<b>0,00</b>
<b>SU 36</b>	<b>Summe Auszahlungen aus der Finanzierungstätigkeit</b>							<b>0,00</b>	<b>0,00</b>	<b>0,00</b>
<b>SA4</b>	<b>Saldo (4) Geldfluss aus der Finanzierungstätigkeit (35 – 36)</b>							<b>0,00</b>	<b>0,00</b>	<b>0,00</b>
<b>SA5</b>	<b>Saldo (5) Geldfluss aus der voranschlagswirksamen Gebarung (Saldo 3 + Saldo 4)</b>							<b>0,00</b>	<b>100,00</b>	<b>-100,00</b>
<b>16</b>	<b>Feuerwehrwesen</b>									
<b>163</b>	<b>Freiwillige Feuerwehren</b>									
<b>163000</b>	<b>FREIW.FEUERWEHREN</b>									
<b>Operative Gebarung</b>										
2/163000+813000	Erträge aus der Auflösung von Investitionszuschüssen (Kapitaltransfers)		2127		2.012,77	2.000,00	12,77			
<b>SU 21 / 31</b>	<b>Summe Erträge / Einzahlungen operative Gebarung</b>				<b>2.012,77</b>	<b>2.000,00</b>	<b>12,77</b>	<b>0,00</b>	<b>0,00</b>	<b>0,00</b>
1/163000-400000	Geringwertige Anschaffungen	2221	3221	23		500,00	-500,00		500,00	-500,00
1/163000-670000	Versicherungen	2222	3222	24	7.894,78	5.000,00	2.894,78	7.894,78	5.000,00	2.894,78
1/163000-680000	Planmäßige Abschreibung	2226			9.476,00	9.500,00	-24,00			
1/163000-754100	FF Großschönau	2231	3231	26	5.490,84	5.400,00	90,84	5.490,84	5.400,00	90,84
1/163000-754200	FF Großsotten	2231	3231	26	4.000,00	4.000,00		4.000,00	4.000,00	
1/163000-754210	FF Großsotten - ausserordentliche Förderung	2231	3231		1.220,57	1.200,00	20,57	1.220,57	1.200,00	20,57
1/163000-754300	FF Friedreichs	2231	3231	26	2.400,00	2.400,00		2.400,00	2.400,00	
1/163000-754310	FF Friedreichs - ausserordentliche Förderung	2231	3231		10.000,00	10.000,00		10.000,00	10.000,00	
1/163000-754400	FF Wachtberg	2231	3231	26	2.400,00	2.400,00		2.400,00	2.400,00	
1/163000-754410	FF Wachtberg - ausserordentliche Förderung	2231	3231		756,00		756,00	756,00		756,00
1/163000-754500	FF Engelstein	2231	3231	26	2.400,00	2.400,00		2.400,00	2.400,00	
1/163000-754600	FF Mistelbach	2231	3231	26	2.400,00	2.400,00		2.400,00	2.400,00	
1/163000-757000	Schulungen Feuerwehrmitglieder	2234	3234	27	58,00	500,00	-442,00	58,00	500,00	-442,00
<b>SU 22 / 32</b>	<b>Summe Aufwendungen / Auszahlungen operative Gebarung</b>				<b>48.496,19</b>	<b>45.700,00</b>	<b>2.796,19</b>	<b>39.020,19</b>	<b>36.200,00</b>	<b>2.820,19</b>
<b>SA 0 / SA 1</b>	<b>(0) Nettoergebnis (21 - 22) / (1) Geldfluss operative Gebarung (31 – 32)</b>				<b>-46.483,42</b>	<b>-43.700,00</b>	<b>-2.783,42</b>	<b>-39.020,19</b>	<b>-36.200,00</b>	<b>-2.820,19</b>
<b>SU 23</b>	<b>Summe Haushaltsrücklagen</b>				<b>0,00</b>	<b>0,00</b>	<b>0,00</b>	<b>0,00</b>	<b>0,00</b>	<b>0,00</b>
<b>SA00</b>	<b>Nettoergebnis nach Zuw./Entn. Haushaltsrücklagen (Saldo 0 +/- SU23)</b>				<b>-46.483,42</b>	<b>-43.700,00</b>	<b>-2.783,42</b>			
<b>Investive Gebarung</b>										
<b>SU 33</b>	<b>Summe Einzahlungen investive Gebarung</b>							<b>0,00</b>	<b>0,00</b>	<b>0,00</b>
<b>SU 34</b>	<b>Summe Auszahlungen investive Gebarung</b>							<b>0,00</b>	<b>0,00</b>	<b>0,00</b>
<b>SA2</b>	<b>Saldo (2) Geldfluss aus der Investiven Gebarung (33 – 34)</b>							<b>0,00</b>	<b>0,00</b>	<b>0,00</b>

		MVAG			Ergebnisrechnung			Finanzierungsrechnung		
		EH	FH	VCQU	RA 2025	VA 2025	RA - VA	RA 2025	VA 2025	RA - VA
<b>SA3</b>	<b>Saldo (3) Nettofinanzierungssaldo (Saldo 1 + Saldo 2)</b>							<b>-39.020,19</b>	<b>-36.200,00</b>	<b>-2.820,19</b>
<b>Finanzierungstätigkeit</b>										
<b>SU 35</b>	<b>Summe Einzahlungen aus der Finanzierungstätigkeit</b>							<b>0,00</b>	<b>0,00</b>	<b>0,00</b>
<b>SU 36</b>	<b>Summe Auszahlungen aus der Finanzierungstätigkeit</b>							<b>0,00</b>	<b>0,00</b>	<b>0,00</b>
<b>SA4</b>	<b>Saldo (4) Geldfluss aus der Finanzierungstätigkeit (35 – 36)</b>							<b>0,00</b>	<b>0,00</b>	<b>0,00</b>
<b>SA5</b>	<b>Saldo (5) Geldfluss aus der voranschlagswirksamen Gebarung (Saldo 3 + Saldo 4)</b>							<b>-39.020,19</b>	<b>-36.200,00</b>	<b>-2.820,19</b>
<b>163600</b>	<b>FEUERWEHREN</b>									
<b>Operative Gebarung</b>										
2/163600+861000	Zuschuß Darl. 1088 FSA FF Großschönau	2121	3121	15	456,03	800,00	-343,97	456,03	800,00	-343,97
<b>SU 21 / 31</b>	<b>Summe Erträge / Einzahlungen operative Gebarung</b>				<b>456,03</b>	<b>800,00</b>	<b>-343,97</b>	<b>456,03</b>	<b>800,00</b>	<b>-343,97</b>
1/163600-650000	Zinsen Darl. 1088 FSA FF Großschönau	2241	3241	25	439,56	800,00	-360,44	439,56	800,00	-360,44
1/163600-680000	Planmäßige Abschreibung	2226			5.106,42	5.000,00	106,42			
<b>SU 22 / 32</b>	<b>Summe Aufwendungen / Auszahlungen operative Gebarung</b>				<b>5.545,98</b>	<b>5.800,00</b>	<b>-254,02</b>	<b>439,56</b>	<b>800,00</b>	<b>-360,44</b>
<b>SA 0 / SA 1</b>	<b>(0) Nettoergebnis (21 - 22) / (1) Geldfluss operative Gebarung (31 – 32)</b>				<b>-5.089,95</b>	<b>-5.000,00</b>	<b>-89,95</b>	<b>16,47</b>	<b>0,00</b>	<b>16,47</b>
<b>SU 23</b>	<b>Summe Haushaltsrücklagen</b>				<b>0,00</b>	<b>0,00</b>	<b>0,00</b>	<b>0,00</b>	<b>0,00</b>	<b>0,00</b>
<b>SA00</b>	<b>Nettoergebnis nach Zuw./Entn. Haushaltsrücklagen (Saldo 0 +/- SU23)</b>				<b>-5.089,95</b>	<b>-5.000,00</b>	<b>-89,95</b>			
<b>Investive Gebarung</b>										
<b>SU 33</b>	<b>Summe Einzahlungen investive Gebarung</b>							<b>0,00</b>	<b>0,00</b>	<b>0,00</b>
<b>SU 34</b>	<b>Summe Auszahlungen investive Gebarung</b>							<b>0,00</b>	<b>0,00</b>	<b>0,00</b>
<b>SA2</b>	<b>Saldo (2) Geldfluss aus der Investiven Gebarung (33 – 34)</b>							<b>0,00</b>	<b>0,00</b>	<b>0,00</b>
<b>SA3</b>	<b>Saldo (3) Nettofinanzierungssaldo (Saldo 1 + Saldo 2)</b>							<b>16,47</b>	<b>0,00</b>	<b>16,47</b>
<b>Finanzierungstätigkeit</b>										
<b>SU 35</b>	<b>Summe Einzahlungen aus der Finanzierungstätigkeit</b>							<b>0,00</b>	<b>0,00</b>	<b>0,00</b>
1/163600-346000	Tilgung Darl. 1088 FSA FF Großschönau	3614	65					8.800,00	8.800,00	
<b>SU 36</b>	<b>Summe Auszahlungen aus der Finanzierungstätigkeit</b>							<b>8.800,00</b>	<b>8.800,00</b>	<b>0,00</b>
<b>SA4</b>	<b>Saldo (4) Geldfluss aus der Finanzierungstätigkeit (35 – 36)</b>							<b>-8.800,00</b>	<b>-8.800,00</b>	<b>0,00</b>
<b>SA5</b>	<b>Saldo (5) Geldfluss aus der voranschlagswirksamen Gebarung (Saldo 3 + Saldo 4)</b>							<b>-8.783,53</b>	<b>-8.800,00</b>	<b>16,47</b>
<b>164</b>	<b>Förderung der Brandbekämpfung und Brandverhütung</b>									
<b>164000</b>	<b>FEUERWEHRWESEN</b>									
<b>Operative Gebarung</b>										
<b>SU 21 / 31</b>	<b>Summe Erträge / Einzahlungen operative Gebarung</b>				<b>0,00</b>	<b>0,00</b>	<b>0,00</b>	<b>0,00</b>	<b>0,00</b>	<b>0,00</b>
1/164000-614000	Instandhaltung Löschteiche, Sirenen etc.	2224	3224	24	2.692,42	500,00	2.192,42	2.692,42	500,00	2.192,42
1/164000-726000	Gemeindebeitrag für Bezirksfeuerwehrkommando	2225	3225	24	399,30	500,00	-100,70	399,30	500,00	-100,70

		MVAG MVAG VCQU			Ergebnisrechnung			Finanzierungsrechnung		
		EH	FH	VCQU	RA 2025	VA 2025	RA - VA	RA 2025	VA 2025	RA - VA
1/164000-728000	Entgelt für sonstige Leistg. z.B. Brandbekämpfung-Kosten	2225	3225	24		300,00	-300,00		300,00	-300,00
<b>SU 22 / 32</b>	<b>Summe Aufwendungen / Auszahlungen operative Gebarung</b>				<b>3.091,72</b>	<b>1.300,00</b>	<b>1.791,72</b>	<b>3.091,72</b>	<b>1.300,00</b>	<b>1.791,72</b>
<b>SA 0 / SA 1</b>	<b>(0) Nettoergebnis (21 - 22) / (1) Geldfluss operative Gebarung (31 – 32)</b>				<b>-3.091,72</b>	<b>-1.300,00</b>	<b>-1.791,72</b>	<b>-3.091,72</b>	<b>-1.300,00</b>	<b>-1.791,72</b>
<b>SU 23</b>	<b>Summe Haushaltsrücklagen</b>				<b>0,00</b>	<b>0,00</b>	<b>0,00</b>	<b>0,00</b>	<b>0,00</b>	<b>0,00</b>
<b>SA00</b>	<b>Nettoergebnis nach Zuw./Entn. Haushaltsrücklagen (Saldo 0 +/- SU23)</b>				<b>-3.091,72</b>	<b>-1.300,00</b>	<b>-1.791,72</b>			
<b>Investive Gebarung</b>										
<b>SU 33</b>	<b>Summe Einzahlungen investive Gebarung</b>							<b>0,00</b>	<b>0,00</b>	<b>0,00</b>
<b>SU 34</b>	<b>Summe Auszahlungen investive Gebarung</b>							<b>0,00</b>	<b>0,00</b>	<b>0,00</b>
<b>SA2</b>	<b>Saldo (2) Geldfluss aus der Investiven Gebarung (33 – 34)</b>							<b>0,00</b>	<b>0,00</b>	<b>0,00</b>
<b>SA3</b>	<b>Saldo (3) Nettofinanzierungssaldo (Saldo 1 + Saldo 2)</b>							<b>-3.091,72</b>	<b>-1.300,00</b>	<b>-1.791,72</b>
<b>Finanzierungstätigkeit</b>										
<b>SU 35</b>	<b>Summe Einzahlungen aus der Finanzierungstätigkeit</b>							<b>0,00</b>	<b>0,00</b>	<b>0,00</b>
<b>SU 36</b>	<b>Summe Auszahlungen aus der Finanzierungstätigkeit</b>							<b>0,00</b>	<b>0,00</b>	<b>0,00</b>
<b>SA4</b>	<b>Saldo (4) Geldfluss aus der Finanzierungstätigkeit (35 – 36)</b>							<b>0,00</b>	<b>0,00</b>	<b>0,00</b>
<b>SA5</b>	<b>Saldo (5) Geldfluss aus der voranschlagswirksamen Gebarung (Saldo 3 + Saldo 4)</b>							<b>-3.091,72</b>	<b>-1.300,00</b>	<b>-1.791,72</b>
<b>17</b>	<b>Katastrophendienst</b>									
<b>179</b>	<b>Sonstige Einrichtungen und Maßnahmen</b>									
<b>179000</b>	<b>KATASTROPHENFÄLLE außergewöhnlichen Umfangs</b>									
<b>Operative Gebarung</b>										
2/179000+813000	Erträge aus der Auflösung von Investitionszuschüssen (Kapitaltransfers)	2127			5.821,16	5.800,00	21,16			
<b>SU 21 / 31</b>	<b>Summe Erträge / Einzahlungen operative Gebarung</b>				<b>5.821,16</b>	<b>5.800,00</b>	<b>21,16</b>	<b>0,00</b>	<b>0,00</b>	<b>0,00</b>
1/179000-400000	Ausgaben für Katastrophenfälle, Verpflegung, Sandsäcke etc	2221	3221			100,00	-100,00		100,00	-100,00
1/179000-680000	Planmäßige Abschreibung	2226			15.248,46	15.200,00	48,46			
<b>SU 22 / 32</b>	<b>Summe Aufwendungen / Auszahlungen operative Gebarung</b>				<b>15.248,46</b>	<b>15.300,00</b>	<b>-51,54</b>	<b>0,00</b>	<b>100,00</b>	<b>-100,00</b>
<b>SA 0 / SA 1</b>	<b>(0) Nettoergebnis (21 - 22) / (1) Geldfluss operative Gebarung (31 – 32)</b>				<b>-9.427,30</b>	<b>-9.500,00</b>	<b>72,70</b>	<b>0,00</b>	<b>-100,00</b>	<b>100,00</b>
<b>SU 23</b>	<b>Summe Haushaltsrücklagen</b>				<b>0,00</b>	<b>0,00</b>	<b>0,00</b>	<b>0,00</b>	<b>0,00</b>	<b>0,00</b>
<b>SA00</b>	<b>Nettoergebnis nach Zuw./Entn. Haushaltsrücklagen (Saldo 0 +/- SU23)</b>				<b>-9.427,30</b>	<b>-9.500,00</b>	<b>72,70</b>			
<b>Investive Gebarung</b>										
<b>SU 33</b>	<b>Summe Einzahlungen investive Gebarung</b>							<b>0,00</b>	<b>0,00</b>	<b>0,00</b>
<b>SU 34</b>	<b>Summe Auszahlungen investive Gebarung</b>							<b>0,00</b>	<b>0,00</b>	<b>0,00</b>
<b>SA2</b>	<b>Saldo (2) Geldfluss aus der Investiven Gebarung (33 – 34)</b>							<b>0,00</b>	<b>0,00</b>	<b>0,00</b>
<b>SA3</b>	<b>Saldo (3) Nettofinanzierungssaldo (Saldo 1 + Saldo 2)</b>							<b>0,00</b>	<b>-100,00</b>	<b>100,00</b>

		MVAG	MVAG	VCQU	Ergebnisrechnung			Finanzierungsrechnung			
		EH	FH		RA 2025	VA 2025	RA - VA	RA 2025	VA 2025	RA - VA	
<b>Finanzierungstätigkeit</b>											
SU 35	Summe Einzahlungen aus der Finanzierungstätigkeit							0,00	0,00	0,00	
SU 36	Summe Auszahlungen aus der Finanzierungstätigkeit							0,00	0,00	0,00	
SA4	Saldo (4) Geldfluss aus der Finanzierungstätigkeit (35 – 36)							0,00	0,00	0,00	
SA5	Saldo (5) Geldfluss aus der voranschlagswirksamen Gebarung (Saldo 3 + Saldo 4)							0,00	-100,00	100,00	
18	Landesverteidigung										
180	Zivilschutz										
180000	Zivilschutz										
<b>Operative Gebarung</b>											
SU 21 / 31	Summe Erträge / Einzahlungen operative Gebarung				0,00	0,00	0,00	0,00	0,00	0,00	
1/180000-726000	Mitgliedsbeitrag Zivilschutz		2225	3225	24	253,26	200,00	53,26	253,26	200,00	53,26
SU 22 / 32	Summe Aufwendungen / Auszahlungen operative Gebarung				253,26	200,00	53,26	253,26	200,00	53,26	
SA 0 / SA 1	(0) Nettoergebnis (21 - 22) / (1) Geldfluss operative Gebarung (31 – 32)				-253,26	-200,00	-53,26	-253,26	-200,00	-53,26	
SU 23	Summe Haushaltsrücklagen				0,00	0,00	0,00	0,00	0,00	0,00	
SA00	Nettoergebnis nach Zuw./Entn. Haushaltsrücklagen (Saldo 0 +/- SU23)				-253,26	-200,00	-53,26				
<b>Investive Gebarung</b>											
SU 33	Summe Einzahlungen investive Gebarung							0,00	0,00	0,00	
SU 34	Summe Auszahlungen investive Gebarung							0,00	0,00	0,00	
SA2	Saldo (2) Geldfluss aus der Investiven Gebarung (33 – 34)							0,00	0,00	0,00	
SA3	Saldo (3) Nettofinanzierungssaldo (Saldo 1 + Saldo 2)							-253,26	-200,00	-53,26	
<b>Finanzierungstätigkeit</b>											
SU 35	Summe Einzahlungen aus der Finanzierungstätigkeit							0,00	0,00	0,00	
SU 36	Summe Auszahlungen aus der Finanzierungstätigkeit							0,00	0,00	0,00	
SA4	Saldo (4) Geldfluss aus der Finanzierungstätigkeit (35 – 36)							0,00	0,00	0,00	
SA5	Saldo (5) Geldfluss aus der voranschlagswirksamen Gebarung (Saldo 3 + Saldo 4)							-253,26	-200,00	-53,26	

		MVAG	MVAG	VCQU	Ergebnisrechnung			Finanzierungsrechnung		
		EH	FH		RA 2025	VA 2025	RA - VA	RA 2025	VA 2025	RA - VA
<b>2 Unterricht, Erziehung, Sport und Wissenschaft</b>										
<b>21</b>	<b>Allgemeinbildender Unterricht</b>									
<b>210</b>	<b>Allgemeinbildende Pflichtschulen, gemeinsame Kosten</b>									
<b>210000</b>	<b>Allgemeinbildender Unterricht</b>									
<b>Operative Gebarung</b>										
<b>SU 21 / 31</b>	<b>Summe Erträge / Einzahlungen operative Gebarung</b>				<b>0,00</b>	<b>0,00</b>	<b>0,00</b>	<b>0,00</b>	<b>0,00</b>	<b>0,00</b>
1/210000-728000	Entgelt für Schulmatrik	2225	3225	24		100,00	-100,00		100,00	-100,00
<b>SU 22 / 32</b>	<b>Summe Aufwendungen / Auszahlungen operative Gebarung</b>				<b>0,00</b>	<b>100,00</b>	<b>-100,00</b>	<b>0,00</b>	<b>100,00</b>	<b>-100,00</b>
<b>SA 0 / SA 1</b>	<b>(0) Nettoergebnis (21 - 22) / (1) Geldfluss operative Gebarung (31 - 32)</b>				<b>0,00</b>	<b>-100,00</b>	<b>100,00</b>	<b>0,00</b>	<b>-100,00</b>	<b>100,00</b>
<b>SU 23</b>	<b>Summe Haushaltsrücklagen</b>				<b>0,00</b>	<b>0,00</b>	<b>0,00</b>	<b>0,00</b>	<b>0,00</b>	<b>0,00</b>
<b>SA00</b>	<b>Nettoergebnis nach Zuw./Entn. Haushaltsrücklagen (Saldo 0 +/- SU23)</b>				<b>0,00</b>	<b>-100,00</b>	<b>100,00</b>			
<b>Investive Gebarung</b>										
<b>SU 33</b>	<b>Summe Einzahlungen investive Gebarung</b>							<b>0,00</b>	<b>0,00</b>	<b>0,00</b>
<b>SU 34</b>	<b>Summe Auszahlungen investive Gebarung</b>							<b>0,00</b>	<b>0,00</b>	<b>0,00</b>
<b>SA2</b>	<b>Saldo (2) Geldfluss aus der Investiven Gebarung (33 - 34)</b>							<b>0,00</b>	<b>0,00</b>	<b>0,00</b>
<b>SA3</b>	<b>Saldo (3) Nettofinanzierungssaldo (Saldo 1 + Saldo 2)</b>							<b>0,00</b>	<b>-100,00</b>	<b>100,00</b>
<b>Finanzierungstätigkeit</b>										
<b>SU 35</b>	<b>Summe Einzahlungen aus der Finanzierungstätigkeit</b>							<b>0,00</b>	<b>0,00</b>	<b>0,00</b>
<b>SU 36</b>	<b>Summe Auszahlungen aus der Finanzierungstätigkeit</b>							<b>0,00</b>	<b>0,00</b>	<b>0,00</b>
<b>SA4</b>	<b>Saldo (4) Geldfluss aus der Finanzierungstätigkeit (35 - 36)</b>							<b>0,00</b>	<b>0,00</b>	<b>0,00</b>
<b>SA5</b>	<b>Saldo (5) Geldfluss aus der voranschlagswirksamen Gebarung (Saldo 3 + Saldo 4)</b>							<b>0,00</b>	<b>-100,00</b>	<b>100,00</b>
<b>211</b>	<b>Volksschulen</b>									
<b>211000</b>	<b>Volksschulen</b>									
<b>Operative Gebarung</b>										
2/211000+810000	Stromeinspeisung EEG	2114	3114		179,89		179,89	179,89		179,89
2/211000+813000	Erträge aus der Auflösung von Investitionszuschüssen (Kapitaltransfers)	2127			217,85		217,85			
2/211000+816000	Betriebskostenersatz, TDW und BETZ und FWG	2114	3114	13	21.732,08	18.000,00	3.732,08	21.732,08	18.000,00	3.732,08
2/211000+828000	Rückersätze v.Ausgaben (Heizk.Ärztin, Versicherungssers.)	2116	3116	18	1.332,00		1.332,00	1.332,00		1.332,00
2/211000+828100	PV Ertrag Volksschule	2116	3116	18	1.965,03	2.000,00	-34,97	1.965,03	2.000,00	-34,97
<b>SU 21 / 31</b>	<b>Summe Erträge / Einzahlungen operative Gebarung</b>				<b>25.426,85</b>	<b>20.000,00</b>	<b>5.426,85</b>	<b>25.209,00</b>	<b>20.000,00</b>	<b>5.209,00</b>
1/211000-400000	Geringwertige Anschaffungen Lehrmittel, kleine Möbel etc.	2221	3221	23	1.220,65	1.500,00	-279,35	1.220,65	1.500,00	-279,35
1/211000-451000	Beheizung Neue Volksschule	2221	3221	23	13.303,14	12.000,00	1.303,14	13.303,14	12.000,00	1.303,14

		MVAG			Ergebnisrechnung			Finanzierungsrechnung		
		EH	FH	VCQU	RA 2025	VA 2025	RA - VA	RA 2025	VA 2025	RA - VA
1/211000-454000	Reinigungsmaterial	2221	3221	23	1.074,20	1.200,00	-125,80	1.074,20	1.200,00	-125,80
1/211000-456000	Büromaterial	2221	3221	23	549,12	1.500,00	-950,88	549,12	1.500,00	-950,88
1/211000-457000	Gesetzblätter, Zeitschriften, Formul.	2221	3221	23	73,95	500,00	-426,05	73,95	500,00	-426,05
1/211000-459000	Sonstige Verbrauchs- güter	2221	3221	23		500,00	-500,00		500,00	-500,00
1/211000-521000	Bezüge sonstg. ganzjährige Arbeiter	2211	3211	20	22.154,90	32.000,00	-9.845,10	22.154,90	32.000,00	-9.845,10
1/211000-580000	Dienstgeberbeitrag (FBAF)	2212	3212	20	730,15	1.000,00	-269,85	730,15	1.000,00	-269,85
1/211000-582000	DGB Sozialversicherungsbeiträge	2212	3212	20	3.617,65	4.000,00	-382,35	3.617,65	4.000,00	-382,35
1/211000-600000	Beleuchtung/Strom Neue Volksschule	2222	3222	24	13.057,42	10.000,00	3.057,42	13.057,42	10.000,00	3.057,42
1/211000-600100	Stromkosten EEG Lainsitztal	2222	3222	24	175,45	1.000,00	-824,55	175,45	1.000,00	-824,55
1/211000-614000	Instandhaltung der Gebäude	2224	3224	24	2.709,11	2.500,00	209,11	2.709,11	2.500,00	209,11
1/211000-616000	Instandhaltung der Maschinen	2224	3224	24	1.825,52	2.000,00	-174,48	1.825,52	2.000,00	-174,48
1/211000-618000	Instandhaltung der Schuleinrichtung	2224	3224	24	902,17	1.000,00	-97,83	902,17	1.000,00	-97,83
1/211000-621000	Transport der Kinder	2222	3222	24	587,00	1.000,00	-413,00	587,00	1.000,00	-413,00
1/211000-630000	Portogebühren	2222	3222	24		100,00	-100,00		100,00	-100,00
1/211000-631000	Telefongebühren	2222	3222	24	680,43	800,00	-119,57	680,43	800,00	-119,57
1/211000-670000	Versicherungen	2222	3222	24	5.874,17	6.000,00	-125,83	5.874,17	6.000,00	-125,83
1/211000-680000	Planmäßige Abschreibung	2226			17.022,34	17.000,00	22,34			
1/211000-711000	Gebühren für die Benützung von Gemeindeeinrichtungen und -anlagen	2225	3225	24	8.276,10	8.000,00	276,10	8.276,10	8.000,00	276,10
1/211000-725000	Lehrer-und Schüler- bücherei	2225	3225	24	100,00	500,00	-400,00	100,00	500,00	-400,00
1/211000-728000	Unterrichtsfilm- beitrag	2225	3225	24	386,69	400,00	-13,31	386,69	400,00	-13,31
1/211000-728100	Rundfunkgebühr	2225	3225	24		100,00	-100,00		100,00	-100,00
1/211000-768000	Beistellung von Unterrichtsmaterial	2234	3234	27	518,85	1.000,00	-481,15	518,85	1.000,00	-481,15
<b>SU 22 / 32</b>	<b>Summe Aufwendungen / Auszahlungen operative Gebarung</b>				<b>94.839,01</b>	<b>105.600,00</b>	<b>-10.760,99</b>	<b>77.816,67</b>	<b>88.600,00</b>	<b>-10.783,33</b>
<b>SA 0 / SA 1</b>	<b>(0) Nettoergebnis (21 - 22) / (1) Geldfluss operative Gebarung (31 – 32)</b>				<b>-69.412,16</b>	<b>-85.600,00</b>	<b>16.187,84</b>	<b>-52.607,67</b>	<b>-68.600,00</b>	<b>15.992,33</b>
<b>SU 23</b>	<b>Summe Haushaltsrücklagen</b>				<b>0,00</b>	<b>0,00</b>	<b>0,00</b>	<b>0,00</b>	<b>0,00</b>	<b>0,00</b>
<b>SA00</b>	<b>Nettoergebnis nach Zuw./Entn. Haushaltsrücklagen (Saldo 0 +/- SU23)</b>				<b>-69.412,16</b>	<b>-85.600,00</b>	<b>16.187,84</b>			
<b>Investive Gebarung</b>										
2/211000+301200	Förderung Springrollos VS		3331					1.484,10		1.484,10
<b>SU 33</b>	<b>Summe Einzahlungen investive Gebarung</b>							<b>1.484,10</b>	<b>0,00</b>	<b>1.484,10</b>
1/211000-042000	Amts-, Betriebs- und Geschäftsausstattung		3415	2 41					1.000,00	-1.000,00
<b>SU 34</b>	<b>Summe Auszahlungen investive Gebarung</b>							<b>0,00</b>	<b>1.000,00</b>	<b>-1.000,00</b>
<b>SA2</b>	<b>Saldo (2) Geldfluss aus der Investiven Gebarung (33 – 34)</b>							<b>1.484,10</b>	<b>-1.000,00</b>	<b>2.484,10</b>
<b>SA3</b>	<b>Saldo (3) Nettofinanzierungssaldo (Saldo 1 + Saldo 2)</b>							<b>-51.123,57</b>	<b>-69.600,00</b>	<b>18.476,43</b>
<b>Finanzierungstätigkeit</b>										
<b>SU 35</b>	<b>Summe Einzahlungen aus der Finanzierungstätigkeit</b>							<b>0,00</b>	<b>0,00</b>	<b>0,00</b>
<b>SU 36</b>	<b>Summe Auszahlungen aus der Finanzierungstätigkeit</b>							<b>0,00</b>	<b>0,00</b>	<b>0,00</b>
<b>SA4</b>	<b>Saldo (4) Geldfluss aus der Finanzierungstätigkeit (35 – 36)</b>							<b>0,00</b>	<b>0,00</b>	<b>0,00</b>

		MVAG MVAG VCQU			Ergebnisrechnung			Finanzierungsrechnung		
		EH	FH		RA 2025	VA 2025	RA - VA	RA 2025	VA 2025	RA - VA
<b>SA5</b>	<b>Saldo (5) Geldfluss aus der voranschlagswirksamen Gebarung (Saldo 3 + Saldo 4)</b>							<b>-51.123,57</b>	<b>-69.600,00</b>	<b>18.476,43</b>
<b>212</b>	<b>Mittelschulen</b>									
<b>212000</b>	<b>SCHULGEMEINDEVER- BANDSUMLAGE</b>									
	<b>Operative Gebarung</b>									
<b>SU 21 / 31</b>	<b>Summe Erträge / Einzahlungen operative Gebarung</b>				<b>0,00</b>	<b>0,00</b>	<b>0,00</b>	<b>0,00</b>	<b>0,00</b>	<b>0,00</b>
1/212000-752000	Transfers an Gemeinden, Gemeindeverbände (ohne marktbestimmte Tätigkeit) und Gemeindefonds	2231	3231	26	120.711,78	120.000,00	711,78	120.711,78	120.000,00	711,78
<b>SU 22 / 32</b>	<b>Summe Aufwendungen / Auszahlungen operative Gebarung</b>				<b>120.711,78</b>	<b>120.000,00</b>	<b>711,78</b>	<b>120.711,78</b>	<b>120.000,00</b>	<b>711,78</b>
<b>SA 0 / SA 1</b>	<b>(0) Nettoergebnis (21 - 22) / (1) Geldfluss operative Gebarung (31 – 32)</b>				<b>-120.711,78</b>	<b>-120.000,00</b>	<b>-711,78</b>	<b>-120.711,78</b>	<b>-120.000,00</b>	<b>-711,78</b>
<b>SU 23</b>	<b>Summe Haushaltsrücklagen</b>				<b>0,00</b>	<b>0,00</b>	<b>0,00</b>	<b>0,00</b>	<b>0,00</b>	<b>0,00</b>
<b>SA00</b>	<b>Nettoergebnis nach Zuw./Entn. Haushaltsrücklagen (Saldo 0 +/- SU23)</b>				<b>-120.711,78</b>	<b>-120.000,00</b>	<b>-711,78</b>			
	<b>Investive Gebarung</b>									
<b>SU 33</b>	<b>Summe Einzahlungen investive Gebarung</b>							<b>0,00</b>	<b>0,00</b>	<b>0,00</b>
<b>SU 34</b>	<b>Summe Auszahlungen investive Gebarung</b>							<b>0,00</b>	<b>0,00</b>	<b>0,00</b>
<b>SA2</b>	<b>Saldo (2) Geldfluss aus der Investiven Gebarung (33 – 34)</b>							<b>0,00</b>	<b>0,00</b>	<b>0,00</b>
<b>SA3</b>	<b>Saldo (3) Nettofinanzierungssaldo (Saldo 1 + Saldo 2)</b>							<b>-120.711,78</b>	<b>-120.000,00</b>	<b>-711,78</b>
	<b>Finanzierungstätigkeit</b>									
<b>SU 35</b>	<b>Summe Einzahlungen aus der Finanzierungstätigkeit</b>							<b>0,00</b>	<b>0,00</b>	<b>0,00</b>
<b>SU 36</b>	<b>Summe Auszahlungen aus der Finanzierungstätigkeit</b>							<b>0,00</b>	<b>0,00</b>	<b>0,00</b>
<b>SA4</b>	<b>Saldo (4) Geldfluss aus der Finanzierungstätigkeit (35 – 36)</b>							<b>0,00</b>	<b>0,00</b>	<b>0,00</b>
<b>SA5</b>	<b>Saldo (5) Geldfluss aus der voranschlagswirksamen Gebarung (Saldo 3 + Saldo 4)</b>							<b>-120.711,78</b>	<b>-120.000,00</b>	<b>-711,78</b>
<b>22</b>	<b>Berufsbildender Unterricht; Anstalten der Bildung für Lehrerinnen und Lehrer sowie Erzieherinnen und Erzieher</b>									
<b>220</b>	<b>Berufsbildende Pflichtschulen</b>									
<b>220000</b>	<b>BERUFSBILDENDER UNTERRICHT</b>									
	<b>Operative Gebarung</b>									
<b>SU 21 / 31</b>	<b>Summe Erträge / Einzahlungen operative Gebarung</b>				<b>0,00</b>	<b>0,00</b>	<b>0,00</b>	<b>0,00</b>	<b>0,00</b>	<b>0,00</b>
1/220000-751000	Berufschulerhaltungsbeitrag	2231	3231	26	5.175,00	5.100,00	75,00	5.175,00	5.100,00	75,00
<b>SU 22 / 32</b>	<b>Summe Aufwendungen / Auszahlungen operative Gebarung</b>				<b>5.175,00</b>	<b>5.100,00</b>	<b>75,00</b>	<b>5.175,00</b>	<b>5.100,00</b>	<b>75,00</b>
<b>SA 0 / SA 1</b>	<b>(0) Nettoergebnis (21 - 22) / (1) Geldfluss operative Gebarung (31 – 32)</b>				<b>-5.175,00</b>	<b>-5.100,00</b>	<b>-75,00</b>	<b>-5.175,00</b>	<b>-5.100,00</b>	<b>-75,00</b>
<b>SU 23</b>	<b>Summe Haushaltsrücklagen</b>				<b>0,00</b>	<b>0,00</b>	<b>0,00</b>	<b>0,00</b>	<b>0,00</b>	<b>0,00</b>
<b>SA00</b>	<b>Nettoergebnis nach Zuw./Entn. Haushaltsrücklagen (Saldo 0 +/- SU23)</b>				<b>-5.175,00</b>	<b>-5.100,00</b>	<b>-75,00</b>			
	<b>Investive Gebarung</b>									
<b>SU 33</b>	<b>Summe Einzahlungen investive Gebarung</b>							<b>0,00</b>	<b>0,00</b>	<b>0,00</b>

	MVAG	MVAG	VCQU	Ergebnisrechnung			Finanzierungsrechnung			
				EH	FH		RA 2025	VA 2025	RA - VA	RA 2025
SU 34								0,00	0,00	0,00
SA2								0,00	0,00	0,00
SA3								-5.175,00	-5.100,00	-75,00
<b>Finanzierungstätigkeit</b>										
SU 35								0,00	0,00	0,00
SU 36								0,00	0,00	0,00
SA4								0,00	0,00	0,00
SA5								-5.175,00	-5.100,00	-75,00
23										
232										
232000										
<b>Förderung des Unterrichts</b>										
<b>Schülerinnen- und Schülerbetreuung</b>										
<b>FÖRDERUNG DES UNTERRICHTS</b>										
<b>Operative Gebarung</b>										
SU 21 / 31								0,00	0,00	0,00
1/232000-729000								810,00	2.000,00	-1.190,00
SU 22 / 32								810,00	2.000,00	-1.190,00
SA 0 / SA 1								-810,00	-2.000,00	1.190,00
SU 23								0,00	0,00	0,00
SA00								-810,00	-2.000,00	1.190,00
<b>Investive Gebarung</b>										
SU 33								0,00	0,00	0,00
SU 34								0,00	0,00	0,00
SA2								0,00	0,00	0,00
SA3								-810,00	-2.000,00	1.190,00
<b>Finanzierungstätigkeit</b>										
SU 35								0,00	0,00	0,00
SU 36								0,00	0,00	0,00
SA4								0,00	0,00	0,00
SA5								-810,00	-2.000,00	1.190,00
24										
240										
240000										
<b>Vorschulische Erziehung</b>										
<b>Kindergärten</b>										
<b>KINDERGARTEN</b>										
<b>Operative Gebarung</b>										
2/240000+810000								3.929,40	3.000,00	929,40
2/240000+810100								537,60	500,00	37,60

		MVAG			Ergebnisrechnung			Finanzierungsrechnung		
		EH	FH	VCQU	RA 2025	VA 2025	RA - VA	RA 2025	VA 2025	RA - VA
2/240000+810200	Ersatz für Beförderung von Kindern	2114	3114	13	9.555,00	14.000,00	-4.445,00	9.905,00	14.000,00	-4.095,00
2/240000+810300	Erträge aus PV Anlage	2114	3114	13	223,39	500,00	-276,61	223,39	500,00	-276,61
2/240000+810400	Stromeinspeisung EEG	2114	3114		5,39		5,39	5,39		5,39
2/240000+813000	Erträge aus der Auflösung von Investitionszuschüssen (Kapitaltransfers)	2127			6.441,05	2.300,00	4.141,05			
2/240000+860000	Ersatz Bundessozialamt MAG Mensch&Arbeit GmbH	2121	3121	15	27.584,31	20.000,00	7.584,31	27.584,31	20.000,00	7.584,31
2/240000+861000	Bundesförderung Kindergarten	2121	3121	15	63.662,79	54.000,00	9.662,79	63.662,79	54.000,00	9.662,79
<b>SU 21 / 31</b>	<b>Summe Erträge / Einzahlungen operative Gebarung</b>				<b>111.938,93</b>	<b>94.300,00</b>	<b>17.638,93</b>	<b>105.920,89</b>	<b>92.000,00</b>	<b>13.920,89</b>
1/240000-400000	Anschaffungen Gruppe I (Möbel,Bücher,Spiele)	2221	3221	23	1.190,75	1.200,00	-9,25	1.190,75	1.200,00	-9,25
1/240000-400100	Anschaffungen Gruppe II Möbel,Bücher,Spiele	2221	3221	23	1.222,46	1.200,00	22,46	1.222,46	1.200,00	22,46
1/240000-400200	Ferienbetreuung/Nachmittags- betreuung Anschaffungen	2221	3221	23	324,99	300,00	24,99	324,99	300,00	24,99
1/240000-430000	Lebensmittel	2221	3221	23	472,26	500,00	-27,74	472,26	500,00	-27,74
1/240000-451000	Beheizung	2221	3221	23	6.622,12	6.000,00	622,12	6.622,12	6.000,00	622,12
1/240000-454000	Reinigungsmittel und Haushaltsartikel	2221	3221	23	400,82	500,00	-99,18	400,82	500,00	-99,18
1/240000-456000	Büromaterial	2221	3221	23	782,30	500,00	282,30	782,30	500,00	282,30
1/240000-511000	Bezüge Vertragsbe- dienstete- Schema II	2211	3211	20	87.987,87	85.000,00	2.987,87	87.987,87	85.000,00	2.987,87
1/240000-511100	Entschädigung MAG Mensch&Arbeit GmbH	2211	3211	20	22.414,27	20.000,00	2.414,27	22.414,27	20.000,00	2.414,27
1/240000-523000	Geldbezüge der nicht ganzjährig beschäftigten Arbeiterinnen und Arbeiter	2211	3211		557,74		557,74	557,74		557,74
1/240000-565000	Fortbildung d. KG HelferIn	2211	3211	20	190,00	1.000,00	-810,00	190,00	1.000,00	-810,00
1/240000-580000	Dienstgeberbeitrag (FBAF)	2212	3212	20	3.837,55	3.500,00	337,55	3.837,55	3.500,00	337,55
1/240000-582000	DGB Sozialversicherungsbeiträge	2212	3212	20	19.632,88	21.000,00	-1.367,12	19.632,88	21.000,00	-1.367,12
1/240000-600000	Strom	2222	3222	24	1.098,51	1.000,00	98,51	1.098,51	1.000,00	98,51
1/240000-600100	Stromkosten EEG Lainsitztal	2222	3222	24	47,16	500,00	-452,84	47,16	500,00	-452,84
1/240000-614000	Instandhaltung d. KG.Gebäudes	2224	3224	24		1.000,00	-1.000,00		1.000,00	-1.000,00
1/240000-616000	Instandhaltung der Einricht.u.Spielgeräte	2224	3224	24	110,00	500,00	-390,00	110,00	500,00	-390,00
1/240000-618000	Instandhaltung der Einrichtung	2224	3224	24	329,40	600,00	-270,60	329,40	600,00	-270,60
1/240000-620000	Transportkosten für Kinder	2222	3222	24	17.620,09	27.000,00	-9.379,91	17.620,09	27.000,00	-9.379,91
1/240000-631000	Telefongebühren	2222	3222	24	430,61	500,00	-69,39	430,61	500,00	-69,39
1/240000-670000	Versicherungen	2222	3222	24	1.158,64	1.200,00	-41,36	1.158,64	1.200,00	-41,36
1/240000-680000	Planmäßige Abschreibung	2226			14.579,96	14.600,00	-20,04			
1/240000-690000	Abschreibung von Forderungen (Schadensfälle)	2225			369,30		369,30			
1/240000-711000	Gebühren für die Benützung von Gemeindeeinrichtungen und -anlagen	2225	3225	24	1.498,74	2.000,00	-501,26	1.498,74	2.000,00	-501,26
1/240000-724000	Reisegebühren	2225	3225	24	315,84	100,00	215,84	315,84	100,00	215,84

		MVAG			Ergebnisrechnung			Finanzierungsrechnung		
		EH	FH	VCQU	RA 2025	VA 2025	RA - VA	RA 2025	VA 2025	RA - VA
1/240000-728100	Rundfunkgebühr	2225	3225	24		100,00	-100,00	100,00	-100,00	
1/240000-729000	Sonst. Ausgaben Gr. I Bastelmaterial	2225	3225	24	1.394,20	1.400,00	-5,80	1.394,20	1.400,00	-5,80
1/240000-729100	Sonst. Ausgaben Gr. II Bastelmaterial	2225	3225	24	1.357,87	1.400,00	-42,13	1.357,87	1.400,00	-42,13
1/240000-729200	Sprachoffensive Kindergarten	2225	3225	24		500,00	-500,00	500,00	-500,00	
<b>SU 22 / 32</b>	<b>Summe Aufwendungen / Auszahlungen operative Gebarung</b>				<b>185.946,33</b>	<b>193.100,00</b>	<b>-7.153,67</b>	<b>170.997,07</b>	<b>178.500,00</b>	<b>-7.502,93</b>
<b>SA 0 / SA 1</b>	<b>(0) Nettoergebnis (21 - 22) / (1) Geldfluss operative Gebarung (31 - 32)</b>				<b>-74.007,40</b>	<b>-98.800,00</b>	<b>24.792,60</b>	<b>-65.076,18</b>	<b>-86.500,00</b>	<b>21.423,82</b>
<b>SU 23</b>	<b>Summe Haushaltsrücklagen</b>				<b>0,00</b>	<b>0,00</b>	<b>0,00</b>	<b>0,00</b>	<b>0,00</b>	<b>0,00</b>
<b>SA00</b>	<b>Nettoergebnis nach Zuw./Entn. Haushaltsrücklagen (Saldo 0 +/- SU23)</b>				<b>-74.007,40</b>	<b>-98.800,00</b>	<b>24.792,60</b>			
<b>Investive Gebarung</b>										
2/240000+301200	Förderung Springrollos KIGA		3331					3.144,96		3.144,96
<b>SU 33</b>	<b>Summe Einzahlungen investive Gebarung</b>							<b>3.144,96</b>	<b>0,00</b>	<b>3.144,96</b>
1/240000-020000	Ankauf von Maschinen		3414	2 41				100,00		-100,00
1/240000-042000	Amts-, Betriebs- und Geschäftsausstattung		3415	2				100,00		-100,00
<b>SU 34</b>	<b>Summe Auszahlungen investive Gebarung</b>							<b>0,00</b>	<b>200,00</b>	<b>-200,00</b>
<b>SA2</b>	<b>Saldo (2) Geldfluss aus der Investiven Gebarung (33 - 34)</b>							<b>3.144,96</b>	<b>-200,00</b>	<b>3.344,96</b>
<b>SA3</b>	<b>Saldo (3) Nettofinanzierungssaldo (Saldo 1 + Saldo 2)</b>							<b>-61.931,22</b>	<b>-86.700,00</b>	<b>24.768,78</b>
<b>Finanzierungstätigkeit</b>										
<b>SU 35</b>	<b>Summe Einzahlungen aus der Finanzierungstätigkeit</b>							<b>0,00</b>	<b>0,00</b>	<b>0,00</b>
<b>SU 36</b>	<b>Summe Auszahlungen aus der Finanzierungstätigkeit</b>							<b>0,00</b>	<b>0,00</b>	<b>0,00</b>
<b>SA4</b>	<b>Saldo (4) Geldfluss aus der Finanzierungstätigkeit (35 - 36)</b>							<b>0,00</b>	<b>0,00</b>	<b>0,00</b>
<b>SA5</b>	<b>Saldo (5) Geldfluss aus der voranschlagswirksamen Gebarung (Saldo 3 + Saldo 4)</b>							<b>-61.931,22</b>	<b>-86.700,00</b>	<b>24.768,78</b>
<b>25 Außerschulische Jugendberziehung</b>										
<b>259 Sonstige Einrichtungen und Maßnahmen</b>										
<b>259000 AUSSERSCHUL.JUGEND- ERZIEHUNG</b>										
<b>Operative Gebarung</b>										
2/259000+813000	Erträge aus der Auflösung von Investitionszuschüssen (Kapitaltransfers)	2127			3.100,00	3.100,00				
<b>SU 21 / 31</b>	<b>Summe Erträge / Einzahlungen operative Gebarung</b>				<b>3.100,00</b>	<b>3.100,00</b>	<b>0,00</b>	<b>0,00</b>	<b>0,00</b>	<b>0,00</b>
1/259000-680000	Planmäßige Abschreibung	2226			10.851,00	10.900,00	-49,00			
1/259000-757000	Jugendförderung Mitgliedsbeitrag	2234	3234	27	2.413,12	2.000,00	413,12	2.413,12	2.000,00	413,12
<b>SU 22 / 32</b>	<b>Summe Aufwendungen / Auszahlungen operative Gebarung</b>				<b>13.264,12</b>	<b>12.900,00</b>	<b>364,12</b>	<b>2.413,12</b>	<b>2.000,00</b>	<b>413,12</b>
<b>SA 0 / SA 1</b>	<b>(0) Nettoergebnis (21 - 22) / (1) Geldfluss operative Gebarung (31 - 32)</b>				<b>-10.164,12</b>	<b>-9.800,00</b>	<b>-364,12</b>	<b>-2.413,12</b>	<b>-2.000,00</b>	<b>-413,12</b>
<b>SU 23</b>	<b>Summe Haushaltsrücklagen</b>				<b>0,00</b>	<b>0,00</b>	<b>0,00</b>	<b>0,00</b>	<b>0,00</b>	<b>0,00</b>
<b>SA00</b>	<b>Nettoergebnis nach Zuw./Entn. Haushaltsrücklagen (Saldo 0 +/- SU23)</b>				<b>-10.164,12</b>	<b>-9.800,00</b>	<b>-364,12</b>			

		MVAG	MVAG	VCQU	Ergebnisrechnung			Finanzierungsrechnung		
		EH	FH		RA 2025	VA 2025	RA - VA	RA 2025	VA 2025	RA - VA
<b>Investive Gebarung</b>										
SU 33	Summe Einzahlungen investive Gebarung							0,00	0,00	0,00
SU 34	Summe Auszahlungen investive Gebarung							0,00	0,00	0,00
SA2	Saldo (2) Geldfluss aus der Investiven Gebarung (33 – 34)							0,00	0,00	0,00
SA3	Saldo (3) Nettofinanzierungssaldo (Saldo 1 + Saldo 2)							-2.413,12	-2.000,00	-413,12
<b>Finanzierungstätigkeit</b>										
SU 35	Summe Einzahlungen aus der Finanzierungstätigkeit							0,00	0,00	0,00
SU 36	Summe Auszahlungen aus der Finanzierungstätigkeit							0,00	0,00	0,00
SA4	Saldo (4) Geldfluss aus der Finanzierungstätigkeit (35 – 36)							0,00	0,00	0,00
SA5	Saldo (5) Geldfluss aus der voranschlagswirksamen Gebarung (Saldo 3 + Saldo 4)							-2.413,12	-2.000,00	-413,12
<b>259100</b>	<b>Tagesbetreuung</b>									
<b>Operative Gebarung</b>										
2/259100+810000	Elternbeiträge	2114	3114	13	6.600,46	4.000,00	2.600,46	6.715,51	4.000,00	2.715,51
2/259100+810100	Ersatz Essen, Jausen	2114	3114	13	3.135,38	2.500,00	635,38	3.173,87	2.500,00	673,87
2/259100+810200	Kinderbetreuungsbeitrag Land NÖ	2114	3114	13	30.549,66	22.000,00	8.549,66	30.549,66	22.000,00	8.549,66
2/259100+810300	Stromeinspeisung EEG	2114	3114		26,37		26,37	26,37		26,37
2/259100+861000	Landesförderung Personalkostenersätze	2121	3121	15	34.603,80	25.000,00	9.603,80	34.603,80	25.000,00	9.603,80
2/259100+861100	Zinsenzuschuß Darl 1075	2121	3121	15	3.885,00	3.900,00	-15,00	3.885,00	3.900,00	-15,00
2/259100+861200	Landesförderung TBE 2024-2026	2121	3121	15		30.000,00	-30.000,00		30.000,00	-30.000,00
<b>SU 21 / 31</b>	<b>Summe Erträge / Einzahlungen operative Gebarung</b>				<b>78.800,67</b>	<b>87.400,00</b>	<b>-8.599,33</b>	<b>78.954,21</b>	<b>87.400,00</b>	<b>-8.445,79</b>
1/259100-400000	Anschaffungen, Spiele etc.	2221	3221	23	927,61	1.000,00	-72,39	927,61	1.000,00	-72,39
1/259100-430000	Mittagessen, Jausen	2221	3221	23	2.300,99	2.500,00	-199,01	2.300,99	2.500,00	-199,01
1/259100-451000	Beheizung	2221	3221	23	77,23	400,00	-322,77	77,23	400,00	-322,77
1/259100-454000	Reinigungsmittel	2221	3221	23	4,69	200,00	-195,31	4,69	200,00	-195,31
1/259100-456000	Büromaterial	2221	3221	23	67,91	500,00	-432,09	67,91	500,00	-432,09
1/259100-510000	Geldbezüge der Vertragsbediensteten	2211	3211	20	21.490,58	64.000,00	-42.509,42	21.490,58	64.000,00	-42.509,42
1/259100-511000	Geldbezüge der Vertragsbediensteten in handwerklicher Verwendung	2211	3211		45.966,04		45.966,04	45.966,04		45.966,04
1/259100-565000	Fortbildung	2211	3211	20	270,00	500,00	-230,00	270,00	500,00	-230,00
1/259100-580000	DGB zum Familienausgleichsfonds	2212	3212	20	2.917,79	2.500,00	417,79	2.917,79	2.500,00	417,79
1/259100-582000	Dienstgeberbeiträge BVA	2212	3212	20	14.491,35	15.000,00	-508,65	14.491,35	15.000,00	-508,65
1/259100-600000	Beleuchtung	2222	3222	24		200,00	-200,00		200,00	-200,00
1/259100-600100	Stromkosten EEG Lainsitztal	2222	3222	24	47,18	100,00	-52,82	47,18	100,00	-52,82
1/259100-614000	Instandhaltung des Gebäudes	2224	3224	24	83,57	500,00	-416,43	83,57	500,00	-416,43
1/259100-618000	Instandhaltung der Einrichtung	2224	3224	24		100,00	-100,00		100,00	-100,00
1/259100-650100	Zinsen Darl. 1075	2241	3241	25	2.914,50	1.300,00	1.614,50	2.914,50	1.300,00	1.614,50
1/259100-670000	Versicherungen	2222	3222		507,32	500,00	7,32	507,32	500,00	7,32

		MVAG			Ergebnisrechnung			Finanzierungsrechnung		
		EH	FH	VCQU	RA 2025	VA 2025	RA - VA	RA 2025	VA 2025	RA - VA
1/259100-690000	Abschreibung von Forderungen (Schadensfälle)	2225			26,55		26,55			
1/259100-729100	Bastelmaterial	2225	3225	24	327,61	1.000,00	-672,39	327,61	1.000,00	-672,39
<b>SU 22 / 32</b>	<b>Summe Aufwendungen / Auszahlungen operative Gebarung</b>				<b>92.420,92</b>	<b>90.300,00</b>	<b>2.120,92</b>	<b>92.394,37</b>	<b>90.300,00</b>	<b>2.094,37</b>
<b>SA 0 / SA 1</b>	<b>(0) Nettoergebnis (21 - 22) / (1) Geldfluss operative Gebarung (31 - 32)</b>				<b>-13.620,25</b>	<b>-2.900,00</b>	<b>-10.720,25</b>	<b>-13.440,16</b>	<b>-2.900,00</b>	<b>-10.540,16</b>
<b>SU 23</b>	<b>Summe Haushaltsrücklagen</b>				<b>0,00</b>	<b>0,00</b>	<b>0,00</b>	<b>0,00</b>	<b>0,00</b>	<b>0,00</b>
<b>SA00</b>	<b>Nettoergebnis nach Zuw./Entn. Haushaltsrücklagen (Saldo 0 +/- SU23)</b>				<b>-13.620,25</b>	<b>-2.900,00</b>	<b>-10.720,25</b>			
<b>Investive Gebarung</b>										
<b>SU 33</b>	<b>Summe Einzahlungen investive Gebarung</b>							<b>0,00</b>	<b>0,00</b>	<b>0,00</b>
<b>SU 34</b>	<b>Summe Auszahlungen investive Gebarung</b>							<b>0,00</b>	<b>0,00</b>	<b>0,00</b>
<b>SA2</b>	<b>Saldo (2) Geldfluss aus der Investiven Gebarung (33 - 34)</b>							<b>0,00</b>	<b>0,00</b>	<b>0,00</b>
<b>SA3</b>	<b>Saldo (3) Nettofinanzierungssaldo (Saldo 1 + Saldo 2)</b>							<b>-13.440,16</b>	<b>-2.900,00</b>	<b>-10.540,16</b>
<b>Finanzierungstätigkeit</b>										
<b>SU 35</b>	<b>Summe Einzahlungen aus der Finanzierungstätigkeit</b>							<b>0,00</b>	<b>0,00</b>	<b>0,00</b>
1/259100-346100	Tilgung Darl. 1075		3614	65				13.333,34	13.300,00	33,34
<b>SU 36</b>	<b>Summe Auszahlungen aus der Finanzierungstätigkeit</b>							<b>13.333,34</b>	<b>13.300,00</b>	<b>33,34</b>
<b>SA4</b>	<b>Saldo (4) Geldfluss aus der Finanzierungstätigkeit (35 - 36)</b>							<b>-13.333,34</b>	<b>-13.300,00</b>	<b>-33,34</b>
<b>SA5</b>	<b>Saldo (5) Geldfluss aus der voranschlagswirksamen Gebarung (Saldo 3 + Saldo 4)</b>							<b>-26.773,50</b>	<b>-16.200,00</b>	<b>-10.573,50</b>
<b>26</b>	<b>Sport und außerschulische Leibeserziehung</b>									
<b>262</b>	<b>Sportplätze</b>									
<b>262000</b>	<b>Sportplätze</b>									
<b>Operative Gebarung</b>										
2/262000+813000	Erträge aus der Auflösung von Investitionszuschüssen (Kapitaltransfers)	2127			184,55	200,00	-15,45			
2/262000+828000	Förderung Dorf-Stadimpulse rasch und zügig	2116	3116		2.984,00		2.984,00	2.984,00		2.984,00
6/262000+871000	Bedarfszuweisungsmittel	2121	3121	1 33	30.000,00	30.000,00		30.000,00	30.000,00	
<b>SU 21 / 31</b>	<b>Summe Erträge / Einzahlungen operative Gebarung</b>				<b>33.168,55</b>	<b>30.200,00</b>	<b>2.968,55</b>	<b>32.984,00</b>	<b>30.000,00</b>	<b>2.984,00</b>
1/262000-613000	Instandhaltung Sportanlagen und Kinderspielplätze	2224	3224	24	12.701,21	12.000,00	701,21	12.701,21	12.000,00	701,21
1/262000-680000	Planmäßige Abschreibung	2226			1.311,85	1.300,00	11,85			
1/262000-711000	Gebühren für die Benützung von Gemeindeeinrichtungen und -anlagen	2225	3225	24		300,00	-300,00		300,00	-300,00
<b>SU 22 / 32</b>	<b>Summe Aufwendungen / Auszahlungen operative Gebarung</b>				<b>14.013,06</b>	<b>13.600,00</b>	<b>413,06</b>	<b>12.701,21</b>	<b>12.300,00</b>	<b>401,21</b>
<b>SA 0 / SA 1</b>	<b>(0) Nettoergebnis (21 - 22) / (1) Geldfluss operative Gebarung (31 - 32)</b>				<b>19.155,49</b>	<b>16.600,00</b>	<b>2.555,49</b>	<b>20.282,79</b>	<b>17.700,00</b>	<b>2.582,79</b>
<b>SU 23</b>	<b>Summe Haushaltsrücklagen</b>				<b>0,00</b>	<b>0,00</b>	<b>0,00</b>	<b>0,00</b>	<b>0,00</b>	<b>0,00</b>
<b>SA00</b>	<b>Nettoergebnis nach Zuw./Entn. Haushaltsrücklagen (Saldo 0 +/- SU23)</b>				<b>19.155,49</b>	<b>16.600,00</b>	<b>2.555,49</b>			

	MVAG	MVAG	VCQU	Ergebnisrechnung			Finanzierungsrechnung			
				EH	FH		RA 2025	VA 2025	RA - VA	RA 2025
<b>Investive Gebarung</b>										
6/262000+301000					3331	1			5.000,00	-5.000,00
					Kapitaltransfers von Ländern, Landesfonds und Landeskammern					
<b>SU 33</b>					<b>Summe Einzahlungen investive Gebarung</b>			<b>0,00</b>	<b>5.000,00</b>	<b>-5.000,00</b>
5/262000-004000					3412	1			35.000,00	-35.000,00
					Bewässerung Sportplatz					
<b>SU 34</b>					<b>Summe Auszahlungen investive Gebarung</b>			<b>0,00</b>	<b>35.000,00</b>	<b>-35.000,00</b>
<b>SA2</b>					<b>Saldo (2) Geldfluss aus der Investiven Gebarung (33 – 34)</b>			<b>0,00</b>	<b>-30.000,00</b>	<b>30.000,00</b>
<b>SA3</b>					<b>Saldo (3) Nettofinanzierungssaldo (Saldo 1 + Saldo 2)</b>			<b>20.282,79</b>	<b>-12.300,00</b>	<b>32.582,79</b>
<b>Finanzierungstätigkeit</b>										
<b>SU 35</b>					<b>Summe Einzahlungen aus der Finanzierungstätigkeit</b>			<b>0,00</b>	<b>0,00</b>	<b>0,00</b>
<b>SU 36</b>					<b>Summe Auszahlungen aus der Finanzierungstätigkeit</b>			<b>0,00</b>	<b>0,00</b>	<b>0,00</b>
<b>SA4</b>					<b>Saldo (4) Geldfluss aus der Finanzierungstätigkeit (35 – 36)</b>			<b>0,00</b>	<b>0,00</b>	<b>0,00</b>
<b>SA5</b>					<b>Saldo (5) Geldfluss aus der voranschlagswirksamen Gebarung (Saldo 3 + Saldo 4)</b>			<b>20.282,79</b>	<b>-12.300,00</b>	<b>32.582,79</b>
<b>265</b>					<b>Tennisplätze und -hallen</b>					
<b>265000</b>					<b>Turnsaal u. Tennisplatz</b>					
<b>Operative Gebarung</b>										
2/265000+811000				2115	3115	14		200,00	-200,00	
					Erlös aus Vermietung und Benützung				200,00	-200,00
2/265000+813000				2127			857,14	900,00	-42,86	
					Erträge aus der Auflösung von Investitionszuschüssen (Kapitaltransfers)					
<b>SU 21 / 31</b>					<b>Summe Erträge / Einzahlungen operative Gebarung</b>			<b>857,14</b>	<b>1.100,00</b>	<b>-242,86</b>
1/265000-680000				2226			6.030,27	6.000,00	30,27	
					Planmäßige Abschreibung					
<b>SU 22 / 32</b>					<b>Summe Aufwendungen / Auszahlungen operative Gebarung</b>			<b>6.030,27</b>	<b>6.000,00</b>	<b>30,27</b>
<b>SA 0 / SA 1</b>					<b>(0) Nettoergebnis (21 - 22) / (1) Geldfluss operative Gebarung (31 – 32)</b>			<b>-5.173,13</b>	<b>-4.900,00</b>	<b>-273,13</b>
<b>SU 23</b>					<b>Summe Haushaltsrücklagen</b>			<b>0,00</b>	<b>0,00</b>	<b>0,00</b>
<b>SA00</b>					<b>Nettoergebnis nach Zuw./Entn. Haushaltsrücklagen (Saldo 0 +/- SU23)</b>			<b>-5.173,13</b>	<b>-4.900,00</b>	<b>-273,13</b>
<b>Investive Gebarung</b>										
<b>SU 33</b>					<b>Summe Einzahlungen investive Gebarung</b>			<b>0,00</b>	<b>0,00</b>	<b>0,00</b>
<b>SU 34</b>					<b>Summe Auszahlungen investive Gebarung</b>			<b>0,00</b>	<b>0,00</b>	<b>0,00</b>
<b>SA2</b>					<b>Saldo (2) Geldfluss aus der Investiven Gebarung (33 – 34)</b>			<b>0,00</b>	<b>0,00</b>	<b>0,00</b>
<b>SA3</b>					<b>Saldo (3) Nettofinanzierungssaldo (Saldo 1 + Saldo 2)</b>			<b>0,00</b>	<b>200,00</b>	<b>-200,00</b>
<b>Finanzierungstätigkeit</b>										
<b>SU 35</b>					<b>Summe Einzahlungen aus der Finanzierungstätigkeit</b>			<b>0,00</b>	<b>0,00</b>	<b>0,00</b>
<b>SU 36</b>					<b>Summe Auszahlungen aus der Finanzierungstätigkeit</b>			<b>0,00</b>	<b>0,00</b>	<b>0,00</b>
<b>SA4</b>					<b>Saldo (4) Geldfluss aus der Finanzierungstätigkeit (35 – 36)</b>			<b>0,00</b>	<b>0,00</b>	<b>0,00</b>
<b>SA5</b>					<b>Saldo (5) Geldfluss aus der voranschlagswirksamen Gebarung (Saldo 3 + Saldo 4)</b>			<b>0,00</b>	<b>200,00</b>	<b>-200,00</b>

	MVAG	MVAG	VCQU	Ergebnisrechnung			Finanzierungsrechnung				
				EH	FH		RA 2025	VA 2025	RA - VA	RA 2025	VA 2025
<b>27</b>											
<b>273</b>											
<b>273000</b>											
<b>Operative Gebarung</b>											
<b>SU 21 / 31</b>											
<b>1/273000-457000</b>											
<b>SU 22 / 32</b>											
<b>SA 0 / SA 1</b>											
<b>SU 23</b>											
<b>SA00</b>											
<b>Investive Gebarung</b>											
<b>SU 33</b>											
<b>SU 34</b>											
<b>SA2</b>											
<b>SA3</b>											
<b>Finanzierungstätigkeit</b>											
<b>SU 35</b>											
<b>SU 36</b>											
<b>SA4</b>											
<b>SA5</b>											

		MVAG	MVAG	VCQU	Ergebnisrechnung			Finanzierungsrechnung		
		EH	FH		RA 2025	VA 2025	RA - VA	RA 2025	VA 2025	RA - VA
<b>3 Kunst, Kultur und Kultus</b>										
<b>32</b>	<b>Musik und darstellende Kunst</b>									
<b>320</b>	<b>Ausbildung in Musik und darstellender Kunst</b>									
<b>320000</b>	<b>Musikschule</b>									
<b>Operative Gebarung</b>										
<b>SU 21 / 31</b>	<b>Summe Erträge / Einzahlungen operative Gebarung</b>				<b>0,00</b>	<b>0,00</b>	<b>0,00</b>	<b>0,00</b>	<b>0,00</b>	<b>0,00</b>
1/320000-752000	Musikschulbeiträge	2231	3231	26	44.619,09	45.000,00	-380,91	44.619,09	45.000,00	-380,91
<b>SU 22 / 32</b>	<b>Summe Aufwendungen / Auszahlungen operative Gebarung</b>				<b>44.619,09</b>	<b>45.000,00</b>	<b>-380,91</b>	<b>44.619,09</b>	<b>45.000,00</b>	<b>-380,91</b>
<b>SA 0 / SA 1</b>	<b>(0) Nettoergebnis (21 - 22) / (1) Geldfluss operative Gebarung (31 - 32)</b>				<b>-44.619,09</b>	<b>-45.000,00</b>	<b>380,91</b>	<b>-44.619,09</b>	<b>-45.000,00</b>	<b>380,91</b>
<b>SU 23</b>	<b>Summe Haushaltsrücklagen</b>				<b>0,00</b>	<b>0,00</b>	<b>0,00</b>	<b>0,00</b>	<b>0,00</b>	<b>0,00</b>
<b>SA00</b>	<b>Nettoergebnis nach Zuw./Entn. Haushaltsrücklagen (Saldo 0 +/- SU23)</b>				<b>-44.619,09</b>	<b>-45.000,00</b>	<b>380,91</b>			
<b>Investive Gebarung</b>										
<b>SU 33</b>	<b>Summe Einzahlungen investive Gebarung</b>							<b>0,00</b>	<b>0,00</b>	<b>0,00</b>
<b>SU 34</b>	<b>Summe Auszahlungen investive Gebarung</b>							<b>0,00</b>	<b>0,00</b>	<b>0,00</b>
<b>SA2</b>	<b>Saldo (2) Geldfluss aus der Investiven Gebarung (33 - 34)</b>							<b>0,00</b>	<b>0,00</b>	<b>0,00</b>
<b>SA3</b>	<b>Saldo (3) Nettofinanzierungssaldo (Saldo 1 + Saldo 2)</b>							<b>-44.619,09</b>	<b>-45.000,00</b>	<b>380,91</b>
<b>Finanzierungstätigkeit</b>										
<b>SU 35</b>	<b>Summe Einzahlungen aus der Finanzierungstätigkeit</b>							<b>0,00</b>	<b>0,00</b>	<b>0,00</b>
<b>SU 36</b>	<b>Summe Auszahlungen aus der Finanzierungstätigkeit</b>							<b>0,00</b>	<b>0,00</b>	<b>0,00</b>
<b>SA4</b>	<b>Saldo (4) Geldfluss aus der Finanzierungstätigkeit (35 - 36)</b>							<b>0,00</b>	<b>0,00</b>	<b>0,00</b>
<b>SA5</b>	<b>Saldo (5) Geldfluss aus der voranschlagswirksamen Gebarung (Saldo 3 + Saldo 4)</b>							<b>-44.619,09</b>	<b>-45.000,00</b>	<b>380,91</b>
<b>321</b>	<b>Einrichtungen der Musikpflege</b>									
<b>321000</b>	<b>Einrichtungen der Musikpflege</b>									
<b>Operative Gebarung</b>										
<b>SU 21 / 31</b>	<b>Summe Erträge / Einzahlungen operative Gebarung</b>				<b>0,00</b>	<b>0,00</b>	<b>0,00</b>	<b>0,00</b>	<b>0,00</b>	<b>0,00</b>
1/321000-757000	Zuschüsse an Musik- kapelle	2234	3234	27	1.700,00	1.700,00		1.700,00	1.700,00	
<b>SU 22 / 32</b>	<b>Summe Aufwendungen / Auszahlungen operative Gebarung</b>				<b>1.700,00</b>	<b>1.700,00</b>	<b>0,00</b>	<b>1.700,00</b>	<b>1.700,00</b>	<b>0,00</b>
<b>SA 0 / SA 1</b>	<b>(0) Nettoergebnis (21 - 22) / (1) Geldfluss operative Gebarung (31 - 32)</b>				<b>-1.700,00</b>	<b>-1.700,00</b>	<b>0,00</b>	<b>-1.700,00</b>	<b>-1.700,00</b>	<b>0,00</b>
<b>SU 23</b>	<b>Summe Haushaltsrücklagen</b>				<b>0,00</b>	<b>0,00</b>	<b>0,00</b>	<b>0,00</b>	<b>0,00</b>	<b>0,00</b>
<b>SA00</b>	<b>Nettoergebnis nach Zuw./Entn. Haushaltsrücklagen (Saldo 0 +/- SU23)</b>				<b>-1.700,00</b>	<b>-1.700,00</b>	<b>0,00</b>			
<b>Investive Gebarung</b>										
<b>SU 33</b>	<b>Summe Einzahlungen investive Gebarung</b>							<b>0,00</b>	<b>0,00</b>	<b>0,00</b>
<b>SU 34</b>	<b>Summe Auszahlungen investive Gebarung</b>							<b>0,00</b>	<b>0,00</b>	<b>0,00</b>
<b>SA2</b>	<b>Saldo (2) Geldfluss aus der Investiven Gebarung (33 - 34)</b>							<b>0,00</b>	<b>0,00</b>	<b>0,00</b>
<b>SA3</b>	<b>Saldo (3) Nettofinanzierungssaldo (Saldo 1 + Saldo 2)</b>							<b>-1.700,00</b>	<b>-1.700,00</b>	<b>0,00</b>

		MVAG	MVAG	VCQU	Ergebnisrechnung			Finanzierungsrechnung		
		EH	FH		RA 2025	VA 2025	RA - VA	RA 2025	VA 2025	RA - VA
<b>Finanzierungstätigkeit</b>										
SU 35	Summe Einzahlungen aus der Finanzierungstätigkeit							0,00	0,00	0,00
SU 36	Summe Auszahlungen aus der Finanzierungstätigkeit							0,00	0,00	0,00
SA4	Saldo (4) Geldfluss aus der Finanzierungstätigkeit (35 – 36)							0,00	0,00	0,00
SA5	Saldo (5) Geldfluss aus der voranschlagswirksamen Gebarung (Saldo 3 + Saldo 4)							-1.700,00	-1.700,00	0,00
36	Heimatpflege									
360	Heimtmuseen									
360000	HEIMATMUSEUM									
<b>Operative Gebarung</b>										
2/360000+810000	Eintrittsgelder	2114	3114	13		500,00	-500,00		500,00	-500,00
SU 21 / 31	Summe Erträge / Einzahlungen operative Gebarung				0,00	500,00	-500,00	0,00	500,00	-500,00
1/360000-614000	Instandh. Heimtmuseums u.Jägerhaus	2224	3224	24	2.224,81	2.500,00	-275,19	2.224,81	2.500,00	-275,19
1/360000-670000	Versicherung Jägerhaus	2222	3222	24		200,00	-200,00		200,00	-200,00
1/360000-700000	Miete Jägerhaus	2223	3223	24	3.574,56	4.000,00	-425,44	3.574,56	4.000,00	-425,44
SU 22 / 32	Summe Aufwendungen / Auszahlungen operative Gebarung				5.799,37	6.700,00	-900,63	5.799,37	6.700,00	-900,63
SA 0 / SA 1	(0) Nettoergebnis (21 - 22) / (1) Geldfluss operative Gebarung (31 – 32)				-5.799,37	-6.200,00	400,63	-5.799,37	-6.200,00	400,63
SU 23	Summe Haushaltsrücklagen				0,00	0,00	0,00	0,00	0,00	0,00
SA00	Nettoergebnis nach Zuw./Entn. Haushaltsrücklagen (Saldo 0 +/- SU23)				-5.799,37	-6.200,00	400,63			
<b>Investive Gebarung</b>										
SU 33	Summe Einzahlungen investive Gebarung							0,00	0,00	0,00
SU 34	Summe Auszahlungen investive Gebarung							0,00	0,00	0,00
SA2	Saldo (2) Geldfluss aus der Investiven Gebarung (33 – 34)							0,00	0,00	0,00
SA3	Saldo (3) Nettofinanzierungssaldo (Saldo 1 + Saldo 2)							-5.799,37	-6.200,00	400,63
<b>Finanzierungstätigkeit</b>										
SU 35	Summe Einzahlungen aus der Finanzierungstätigkeit							0,00	0,00	0,00
SU 36	Summe Auszahlungen aus der Finanzierungstätigkeit							0,00	0,00	0,00
SA4	Saldo (4) Geldfluss aus der Finanzierungstätigkeit (35 – 36)							0,00	0,00	0,00
SA5	Saldo (5) Geldfluss aus der voranschlagswirksamen Gebarung (Saldo 3 + Saldo 4)							-5.799,37	-6.200,00	400,63
362	Denkmalpflege									
362000	Denkmalpflege									
<b>Operative Gebarung</b>										
SU 21 / 31	Summe Erträge / Einzahlungen operative Gebarung				0,00	0,00	0,00	0,00	0,00	0,00
1/362000-615000	Instandhaltung von Denkmälern	2224	3224	24	14.310,00	13.000,00	1.310,00	14.310,00	13.000,00	1.310,00
SU 22 / 32	Summe Aufwendungen / Auszahlungen operative Gebarung				14.310,00	13.000,00	1.310,00	14.310,00	13.000,00	1.310,00
SA 0 / SA 1	(0) Nettoergebnis (21 - 22) / (1) Geldfluss operative Gebarung (31 – 32)				-14.310,00	-13.000,00	-1.310,00	-14.310,00	-13.000,00	-1.310,00

	MVAG	MVAG	VCQU	Ergebnisrechnung			Finanzierungsrechnung					
				EH	FH	RA 2025	VA 2025	RA - VA	RA 2025	VA 2025	RA - VA	
SU 23						0,00	0,00	0,00	0,00	0,00	0,00	
SA00						-14.310,00	-13.000,00	-1.310,00				
<b>Investive Gebarung</b>												
SU 33									0,00	0,00	0,00	
SU 34									0,00	0,00	0,00	
SA2									0,00	0,00	0,00	
SA3									-14.310,00	-13.000,00	-1.310,00	
<b>Finanzierungstätigkeit</b>												
SU 35									0,00	0,00	0,00	
SU 36									0,00	0,00	0,00	
SA4									0,00	0,00	0,00	
SA5									-14.310,00	-13.000,00	-1.310,00	
363												
363000												
<b>Operative Gebarung</b>												
SU 21 / 31						0,00	0,00	0,00	0,00	0,00	0,00	
1/363000-728000				2225	3225	24	6.166,68	7.000,00	-833,32	6.166,68	7.000,00	-833,32
SU 22 / 32						6.166,68	7.000,00	-833,32	6.166,68	7.000,00	-833,32	
SA 0 / SA 1						-6.166,68	-7.000,00	833,32	-6.166,68	-7.000,00	833,32	
SU 23						0,00	0,00	0,00	0,00	0,00	0,00	
SA00						-6.166,68	-7.000,00	833,32				
<b>Investive Gebarung</b>												
SU 33									0,00	0,00	0,00	
SU 34									0,00	0,00	0,00	
SA2									0,00	0,00	0,00	
SA3									-6.166,68	-7.000,00	833,32	
<b>Finanzierungstätigkeit</b>												
SU 35									0,00	0,00	0,00	
SU 36									0,00	0,00	0,00	
SA4									0,00	0,00	0,00	
SA5									-6.166,68	-7.000,00	833,32	
369												
369000												
<b>Operative Gebarung</b>												
SU 21 / 31						0,00	0,00	0,00	0,00	0,00	0,00	

		MVAG MVAG VCQU			Ergebnisrechnung			Finanzierungsrechnung		
		EH	FH	VCQU	RA 2025	VA 2025	RA - VA	RA 2025	VA 2025	RA - VA
1/369000-723000	Brauchtumpflege	2225	3225	24	450,00	1.000,00	-550,00	450,00	1.000,00	-550,00
<b>SU 22 / 32</b>	<b>Summe Aufwendungen / Auszahlungen operative Gebarung</b>				<b>450,00</b>	<b>1.000,00</b>	<b>-550,00</b>	<b>450,00</b>	<b>1.000,00</b>	<b>-550,00</b>
<b>SA 0 / SA 1</b>	<b>(0) Nettoergebnis (21 - 22) / (1) Geldfluss operative Gebarung (31 - 32)</b>				<b>-450,00</b>	<b>-1.000,00</b>	<b>550,00</b>	<b>-450,00</b>	<b>-1.000,00</b>	<b>550,00</b>
<b>SU 23</b>	<b>Summe Haushaltsrücklagen</b>				<b>0,00</b>	<b>0,00</b>	<b>0,00</b>	<b>0,00</b>	<b>0,00</b>	<b>0,00</b>
<b>SA00</b>	<b>Nettoergebnis nach Zuw./Entn. Haushaltsrücklagen (Saldo 0 +/- SU23)</b>				<b>-450,00</b>	<b>-1.000,00</b>	<b>550,00</b>			
<b>Investive Gebarung</b>										
<b>SU 33</b>	<b>Summe Einzahlungen investive Gebarung</b>							<b>0,00</b>	<b>0,00</b>	<b>0,00</b>
<b>SU 34</b>	<b>Summe Auszahlungen investive Gebarung</b>							<b>0,00</b>	<b>0,00</b>	<b>0,00</b>
<b>SA2</b>	<b>Saldo (2) Geldfluss aus der Investiven Gebarung (33 - 34)</b>							<b>0,00</b>	<b>0,00</b>	<b>0,00</b>
<b>SA3</b>	<b>Saldo (3) Nettofinanzierungssaldo (Saldo 1 + Saldo 2)</b>							<b>-450,00</b>	<b>-1.000,00</b>	<b>550,00</b>
<b>Finanzierungstätigkeit</b>										
<b>SU 35</b>	<b>Summe Einzahlungen aus der Finanzierungstätigkeit</b>							<b>0,00</b>	<b>0,00</b>	<b>0,00</b>
<b>SU 36</b>	<b>Summe Auszahlungen aus der Finanzierungstätigkeit</b>							<b>0,00</b>	<b>0,00</b>	<b>0,00</b>
<b>SA4</b>	<b>Saldo (4) Geldfluss aus der Finanzierungstätigkeit (35 - 36)</b>							<b>0,00</b>	<b>0,00</b>	<b>0,00</b>
<b>SA5</b>	<b>Saldo (5) Geldfluss aus der voranschlagswirksamen Gebarung (Saldo 3 + Saldo 4)</b>							<b>-450,00</b>	<b>-1.000,00</b>	<b>550,00</b>
<b>38</b>	<b>Sonstige Kulturpflege</b>									
<b>381</b>	<b>Maßnahmen der Kulturpflege</b>									
<b>381000</b>	<b>Kulturpflege</b>									
<b>Operative Gebarung</b>										
<b>SU 21 / 31</b>	<b>Summe Erträge / Einzahlungen operative Gebarung</b>				<b>0,00</b>	<b>0,00</b>	<b>0,00</b>	<b>0,00</b>	<b>0,00</b>	<b>0,00</b>
1/381000-726000	Kulturinitiativen Beiträge	2225	3225	24	411,00	500,00	-89,00	411,00	500,00	-89,00
1/381000-729000	Kulturbudget Anschaffungen	2225	3225	24	2.556,23	3.000,00	-443,77	2.556,23	3.000,00	-443,77
1/381000-757000	Förderung Verein großARTig Großschönau	2234	3234	27	12.000,00	12.000,00		12.000,00	12.000,00	
<b>SU 22 / 32</b>	<b>Summe Aufwendungen / Auszahlungen operative Gebarung</b>				<b>14.967,23</b>	<b>15.500,00</b>	<b>-532,77</b>	<b>14.967,23</b>	<b>15.500,00</b>	<b>-532,77</b>
<b>SA 0 / SA 1</b>	<b>(0) Nettoergebnis (21 - 22) / (1) Geldfluss operative Gebarung (31 - 32)</b>				<b>-14.967,23</b>	<b>-15.500,00</b>	<b>532,77</b>	<b>-14.967,23</b>	<b>-15.500,00</b>	<b>532,77</b>
<b>SU 23</b>	<b>Summe Haushaltsrücklagen</b>				<b>0,00</b>	<b>0,00</b>	<b>0,00</b>	<b>0,00</b>	<b>0,00</b>	<b>0,00</b>
<b>SA00</b>	<b>Nettoergebnis nach Zuw./Entn. Haushaltsrücklagen (Saldo 0 +/- SU23)</b>				<b>-14.967,23</b>	<b>-15.500,00</b>	<b>532,77</b>			
<b>Investive Gebarung</b>										
<b>SU 33</b>	<b>Summe Einzahlungen investive Gebarung</b>							<b>0,00</b>	<b>0,00</b>	<b>0,00</b>
<b>SU 34</b>	<b>Summe Auszahlungen investive Gebarung</b>							<b>0,00</b>	<b>0,00</b>	<b>0,00</b>
<b>SA2</b>	<b>Saldo (2) Geldfluss aus der Investiven Gebarung (33 - 34)</b>							<b>0,00</b>	<b>0,00</b>	<b>0,00</b>
<b>SA3</b>	<b>Saldo (3) Nettofinanzierungssaldo (Saldo 1 + Saldo 2)</b>							<b>-14.967,23</b>	<b>-15.500,00</b>	<b>532,77</b>
<b>Finanzierungstätigkeit</b>										
<b>SU 35</b>	<b>Summe Einzahlungen aus der Finanzierungstätigkeit</b>							<b>0,00</b>	<b>0,00</b>	<b>0,00</b>
<b>SU 36</b>	<b>Summe Auszahlungen aus der Finanzierungstätigkeit</b>							<b>0,00</b>	<b>0,00</b>	<b>0,00</b>

		MVAG MVAG VCQU			Ergebnisrechnung			Finanzierungsrechnung		
		EH	FH		RA 2025	VA 2025	RA - VA	RA 2025	VA 2025	RA - VA
SA4	Saldo (4) Geldfluss aus der Finanzierungstätigkeit (35 – 36)							0,00	0,00	0,00
SA5	Saldo (5) Geldfluss aus der voranschlagswirksamen Gebarung (Saldo 3 + Saldo 4)							-14.967,23	-15.500,00	532,77
<b>39</b>	<b>Kultus</b>									
<b>390</b>	<b>Kirchliche Angelegenheiten</b>									
<b>390000</b>	<b>Kirchen- u. Kapellen</b>									
<b>Operative Gebarung</b>										
2/390000+828000	Rückersätze von Ausgaben	2116	3116	18	714,60	500,00	214,60	714,60	500,00	214,60
<b>SU 21 / 31</b>	<b>Summe Erträge / Einzahlungen operative Gebarung</b>				<b>714,60</b>	<b>500,00</b>	<b>214,60</b>	<b>714,60</b>	<b>500,00</b>	<b>214,60</b>
1/390000-600000	Beleuchtung	2222	3222	24	2.144,86	1.500,00	644,86	2.144,86	1.500,00	644,86
1/390000-615000	Instandhaltung der Kapellen	2224	3224	24	120,57	3.000,00	-2.879,43	120,57	3.000,00	-2.879,43
1/390000-670000	Versicherungen	2222	3222		1.129,47	1.400,00	-270,53	1.129,47	1.400,00	-270,53
<b>SU 22 / 32</b>	<b>Summe Aufwendungen / Auszahlungen operative Gebarung</b>				<b>3.394,90</b>	<b>5.900,00</b>	<b>-2.505,10</b>	<b>3.394,90</b>	<b>5.900,00</b>	<b>-2.505,10</b>
<b>SA 0 / SA 1</b>	<b>(0) Nettoergebnis (21 - 22) / (1) Geldfluss operative Gebarung (31 – 32)</b>				<b>-2.680,30</b>	<b>-5.400,00</b>	<b>2.719,70</b>	<b>-2.680,30</b>	<b>-5.400,00</b>	<b>2.719,70</b>
SU 23	Summe Haushaltsrücklagen				0,00	0,00	0,00	0,00	0,00	0,00
SA00	Nettoergebnis nach Zuw./Entn. Haushaltsrücklagen (Saldo 0 +/- SU23)				-2.680,30	-5.400,00	2.719,70			
<b>Investive Gebarung</b>										
SU 33	Summe Einzahlungen investive Gebarung							0,00	0,00	0,00
SU 34	Summe Auszahlungen investive Gebarung							0,00	0,00	0,00
SA2	Saldo (2) Geldfluss aus der Investiven Gebarung (33 – 34)							0,00	0,00	0,00
SA3	Saldo (3) Nettofinanzierungssaldo (Saldo 1 + Saldo 2)							-2.680,30	-5.400,00	2.719,70
<b>Finanzierungstätigkeit</b>										
SU 35	Summe Einzahlungen aus der Finanzierungstätigkeit							0,00	0,00	0,00
SU 36	Summe Auszahlungen aus der Finanzierungstätigkeit							0,00	0,00	0,00
SA4	Saldo (4) Geldfluss aus der Finanzierungstätigkeit (35 – 36)							0,00	0,00	0,00
SA5	Saldo (5) Geldfluss aus der voranschlagswirksamen Gebarung (Saldo 3 + Saldo 4)							-2.680,30	-5.400,00	2.719,70

		MVAG	MVAG	VCQU	Ergebnisrechnung			Finanzierungsrechnung		
		EH	FH		RA 2025	VA 2025	RA - VA	RA 2025	VA 2025	RA - VA
<b>4 Soziale Wohlfahrt und Wohnbauförderung</b>										
<b>41</b>	<b>Allgemeine öffentliche Wohlfahrt</b>									
<b>419</b>	<b>Sonstige Einrichtungen und Maßnahmen</b>									
<b>419000</b>	<b>SOZIALHILFEUMLAGE</b>									
<b>Operative Gebarung</b>										
2/419000+861000	Transfers von Ländern, Landesfonds und Landeskammern	2121	3121	15	35.081,49		35.081,49	35.081,49		35.081,49
<b>SU 21 / 31</b>	<b>Summe Erträge / Einzahlungen operative Gebarung</b>				<b>35.081,49</b>	<b>0,00</b>	<b>35.081,49</b>	<b>35.081,49</b>	<b>0,00</b>	<b>35.081,49</b>
1/419000-751000	Sozialhilfeumlage	2231	3231	26	6.346,40	6.500,00	-153,60	6.346,40	6.500,00	-153,60
1/419000-751100	Sozialhilfe Umlage	2231	3231	26	240.172,11	243.000,00	-2.827,89	240.172,11	243.000,00	-2.827,89
<b>SU 22 / 32</b>	<b>Summe Aufwendungen / Auszahlungen operative Gebarung</b>				<b>246.518,51</b>	<b>249.500,00</b>	<b>-2.981,49</b>	<b>246.518,51</b>	<b>249.500,00</b>	<b>-2.981,49</b>
<b>SA 0 / SA 1</b>	<b>(0) Nettoergebnis (21 - 22) / (1) Geldfluss operative Gebarung (31 - 32)</b>				<b>-211.437,02</b>	<b>-249.500,00</b>	<b>38.062,98</b>	<b>-211.437,02</b>	<b>-249.500,00</b>	<b>38.062,98</b>
<b>SU 23</b>	<b>Summe Haushaltsrücklagen</b>				<b>0,00</b>	<b>0,00</b>	<b>0,00</b>	<b>0,00</b>	<b>0,00</b>	<b>0,00</b>
<b>SA00</b>	<b>Nettoergebnis nach Zuw./Entn. Haushaltsrücklagen (Saldo 0 +/- SU23)</b>				<b>-211.437,02</b>	<b>-249.500,00</b>	<b>38.062,98</b>			
<b>Investive Gebarung</b>										
<b>SU 33</b>	<b>Summe Einzahlungen investive Gebarung</b>							<b>0,00</b>	<b>0,00</b>	<b>0,00</b>
<b>SU 34</b>	<b>Summe Auszahlungen investive Gebarung</b>							<b>0,00</b>	<b>0,00</b>	<b>0,00</b>
<b>SA2</b>	<b>Saldo (2) Geldfluss aus der Investiven Gebarung (33 - 34)</b>							<b>0,00</b>	<b>0,00</b>	<b>0,00</b>
<b>SA3</b>	<b>Saldo (3) Nettofinanzierungssaldo (Saldo 1 + Saldo 2)</b>							<b>-211.437,02</b>	<b>-249.500,00</b>	<b>38.062,98</b>
<b>Finanzierungstätigkeit</b>										
<b>SU 35</b>	<b>Summe Einzahlungen aus der Finanzierungstätigkeit</b>							<b>0,00</b>	<b>0,00</b>	<b>0,00</b>
<b>SU 36</b>	<b>Summe Auszahlungen aus der Finanzierungstätigkeit</b>							<b>0,00</b>	<b>0,00</b>	<b>0,00</b>
<b>SA4</b>	<b>Saldo (4) Geldfluss aus der Finanzierungstätigkeit (35 - 36)</b>							<b>0,00</b>	<b>0,00</b>	<b>0,00</b>
<b>SA5</b>	<b>Saldo (5) Geldfluss aus der voranschlagswirksamen Gebarung (Saldo 3 + Saldo 4)</b>							<b>-211.437,02</b>	<b>-249.500,00</b>	<b>38.062,98</b>
<b>42</b>	<b>Freie Wohlfahrt</b>									
<b>429</b>	<b>Sonstige Einrichtungen und Maßnahmen</b>									
<b>429000</b>	<b>Sonstige Einrichtungen und Maßnahmen</b>									
<b>Operative Gebarung</b>										
<b>SU 21 / 31</b>	<b>Summe Erträge / Einzahlungen operative Gebarung</b>				<b>0,00</b>	<b>0,00</b>	<b>0,00</b>	<b>0,00</b>	<b>0,00</b>	<b>0,00</b>
1/429000-729000	Altenbetreuung	2225	3225	24	1.077,68	2.000,00	-922,32	1.077,68	2.000,00	-922,32
1/429000-757000	Vereinsförd. Rat&Hilfe, Verein f.ganzh.Förd.	2234	3234	27	1.112,38	300,00	812,38	1.112,38	300,00	812,38
<b>SU 22 / 32</b>	<b>Summe Aufwendungen / Auszahlungen operative Gebarung</b>				<b>2.190,06</b>	<b>2.300,00</b>	<b>-109,94</b>	<b>2.190,06</b>	<b>2.300,00</b>	<b>-109,94</b>
<b>SA 0 / SA 1</b>	<b>(0) Nettoergebnis (21 - 22) / (1) Geldfluss operative Gebarung (31 - 32)</b>				<b>-2.190,06</b>	<b>-2.300,00</b>	<b>109,94</b>	<b>-2.190,06</b>	<b>-2.300,00</b>	<b>109,94</b>
<b>SU 23</b>	<b>Summe Haushaltsrücklagen</b>				<b>0,00</b>	<b>0,00</b>	<b>0,00</b>	<b>0,00</b>	<b>0,00</b>	<b>0,00</b>

		MVAG MVAG VCQU			Ergebnisrechnung			Finanzierungsrechnung		
		EH	FH		RA 2025	VA 2025	RA - VA	RA 2025	VA 2025	RA - VA
<b>SA00</b>	<b>Nettoergebnis nach Zuw./Entn. Haushaltsrücklagen (Saldo 0 +/- SU23)</b>				<b>-2.190,06</b>	<b>-2.300,00</b>	<b>109,94</b>			
<b>Investive Gebarung</b>										
<b>SU 33</b>	<b>Summe Einzahlungen investive Gebarung</b>							<b>0,00</b>	<b>0,00</b>	<b>0,00</b>
<b>SU 34</b>	<b>Summe Auszahlungen investive Gebarung</b>							<b>0,00</b>	<b>0,00</b>	<b>0,00</b>
<b>SA2</b>	<b>Saldo (2) Geldfluss aus der Investiven Gebarung (33 – 34)</b>							<b>0,00</b>	<b>0,00</b>	<b>0,00</b>
<b>SA3</b>	<b>Saldo (3) Nettofinanzierungssaldo (Saldo 1 + Saldo 2)</b>							<b>-2.190,06</b>	<b>-2.300,00</b>	<b>109,94</b>
<b>Finanzierungstätigkeit</b>										
<b>SU 35</b>	<b>Summe Einzahlungen aus der Finanzierungstätigkeit</b>							<b>0,00</b>	<b>0,00</b>	<b>0,00</b>
<b>SU 36</b>	<b>Summe Auszahlungen aus der Finanzierungstätigkeit</b>							<b>0,00</b>	<b>0,00</b>	<b>0,00</b>
<b>SA4</b>	<b>Saldo (4) Geldfluss aus der Finanzierungstätigkeit (35 – 36)</b>							<b>0,00</b>	<b>0,00</b>	<b>0,00</b>
<b>SA5</b>	<b>Saldo (5) Geldfluss aus der voranschlagswirksamen Gebarung (Saldo 3 + Saldo 4)</b>							<b>-2.190,06</b>	<b>-2.300,00</b>	<b>109,94</b>
<b>43</b>	<b>Jugendwohlfahrt</b>									
<b>439</b>	<b>Sonstige Einrichtungen und Maßnahmen</b>									
<b>439000</b>	<b>JUGENDWOHLFAHRT</b>									
<b>Operative Gebarung</b>										
<b>SU 21 / 31</b>	<b>Summe Erträge / Einzahlungen operative Gebarung</b>				<b>0,00</b>	<b>0,00</b>	<b>0,00</b>	<b>0,00</b>	<b>0,00</b>	<b>0,00</b>
1/439000-751000	Umlage	2231	3231	26	45.582,11	46.000,00	-417,89	45.582,11	46.000,00	-417,89
<b>SU 22 / 32</b>	<b>Summe Aufwendungen / Auszahlungen operative Gebarung</b>				<b>45.582,11</b>	<b>46.000,00</b>	<b>-417,89</b>	<b>45.582,11</b>	<b>46.000,00</b>	<b>-417,89</b>
<b>SA 0 / SA 1</b>	<b>(0) Nettoergebnis (21 - 22) / (1) Geldfluss operative Gebarung (31 – 32)</b>				<b>-45.582,11</b>	<b>-46.000,00</b>	<b>417,89</b>	<b>-45.582,11</b>	<b>-46.000,00</b>	<b>417,89</b>
<b>SU 23</b>	<b>Summe Haushaltsrücklagen</b>				<b>0,00</b>	<b>0,00</b>	<b>0,00</b>	<b>0,00</b>	<b>0,00</b>	<b>0,00</b>
<b>SA00</b>	<b>Nettoergebnis nach Zuw./Entn. Haushaltsrücklagen (Saldo 0 +/- SU23)</b>				<b>-45.582,11</b>	<b>-46.000,00</b>	<b>417,89</b>			
<b>Investive Gebarung</b>										
<b>SU 33</b>	<b>Summe Einzahlungen investive Gebarung</b>							<b>0,00</b>	<b>0,00</b>	<b>0,00</b>
<b>SU 34</b>	<b>Summe Auszahlungen investive Gebarung</b>							<b>0,00</b>	<b>0,00</b>	<b>0,00</b>
<b>SA2</b>	<b>Saldo (2) Geldfluss aus der Investiven Gebarung (33 – 34)</b>							<b>0,00</b>	<b>0,00</b>	<b>0,00</b>
<b>SA3</b>	<b>Saldo (3) Nettofinanzierungssaldo (Saldo 1 + Saldo 2)</b>							<b>-45.582,11</b>	<b>-46.000,00</b>	<b>417,89</b>
<b>Finanzierungstätigkeit</b>										
<b>SU 35</b>	<b>Summe Einzahlungen aus der Finanzierungstätigkeit</b>							<b>0,00</b>	<b>0,00</b>	<b>0,00</b>
<b>SU 36</b>	<b>Summe Auszahlungen aus der Finanzierungstätigkeit</b>							<b>0,00</b>	<b>0,00</b>	<b>0,00</b>
<b>SA4</b>	<b>Saldo (4) Geldfluss aus der Finanzierungstätigkeit (35 – 36)</b>							<b>0,00</b>	<b>0,00</b>	<b>0,00</b>
<b>SA5</b>	<b>Saldo (5) Geldfluss aus der voranschlagswirksamen Gebarung (Saldo 3 + Saldo 4)</b>							<b>-45.582,11</b>	<b>-46.000,00</b>	<b>417,89</b>

	MVAG	MVAG	VCQU	Ergebnisrechnung			Finanzierungsrechnung				
				EH	FH		RA 2025	VA 2025	RA - VA	RA 2025	VA 2025
<b>46</b>											
<b>469</b>											
<b>469000</b>											
<b>Operative Gebarung</b>											
<b>SU 21 / 31</b>											
1/469000-413000											
<b>SU 22 / 32</b>											
<b>SA 0 / SA 1</b>											
<b>SU 23</b>											
<b>SA00</b>											
<b>Investive Gebarung</b>											
<b>SU 33</b>											
<b>SU 34</b>											
<b>SA2</b>											
<b>SA3</b>											
<b>Finanzierungstätigkeit</b>											
<b>SU 35</b>											
<b>SU 36</b>											
<b>SA4</b>											
<b>SA5</b>											
<b>48</b>											
<b>480</b>											
<b>480000</b>											
<b>Operative Gebarung</b>											
<b>SU 21 / 31</b>											
1/480000-768000											
<b>SU 22 / 32</b>											
<b>SA 0 / SA 1</b>											
<b>SU 23</b>											
<b>SA00</b>											
<b>Investive Gebarung</b>											
<b>SU 33</b>											
<b>SU 34</b>											
<b>SA2</b>											

		MVAG MVAG VCQU			Ergebnisrechnung			Finanzierungsrechnung		
		EH	FH		RA 2025	VA 2025	RA - VA	RA 2025	VA 2025	RA - VA
<b>SA3</b>	<b>Saldo (3) Nettofinanzierungssaldo (Saldo 1 + Saldo 2)</b>							-1.012,50	-10.000,00	8.987,50
<b>Finanzierungstätigkeit</b>										
<b>SU 35</b>	<b>Summe Einzahlungen aus der Finanzierungstätigkeit</b>							0,00	0,00	0,00
<b>SU 36</b>	<b>Summe Auszahlungen aus der Finanzierungstätigkeit</b>							0,00	0,00	0,00
<b>SA4</b>	<b>Saldo (4) Geldfluss aus der Finanzierungstätigkeit (35 – 36)</b>							0,00	0,00	0,00
<b>SA5</b>	<b>Saldo (5) Geldfluss aus der voranschlagswirksamen Gebarung (Saldo 3 + Saldo 4)</b>							-1.012,50	-10.000,00	8.987,50
<b>489</b>	<b>Sonstige Maßnahmen</b>									
<b>489000</b>	<b>Wohnbau Ortskern Großschönau</b>									
<b>Operative Gebarung</b>										
<b>SU 21 / 31</b>	<b>Summe Erträge / Einzahlungen operative Gebarung</b>				<b>0,00</b>	<b>0,00</b>	<b>0,00</b>	<b>0,00</b>	<b>0,00</b>	<b>0,00</b>
1/489000-640000	Beratung und Konzeptentwicklung	2222	3222	24		10.000,00	-10.000,00		10.000,00	-10.000,00
<b>SU 22 / 32</b>	<b>Summe Aufwendungen / Auszahlungen operative Gebarung</b>				<b>0,00</b>	<b>10.000,00</b>	<b>-10.000,00</b>	<b>0,00</b>	<b>10.000,00</b>	<b>-10.000,00</b>
<b>SA 0 / SA 1</b>	<b>(0) Nettoergebnis (21 - 22) / (1) Geldfluss operative Gebarung (31 – 32)</b>				<b>0,00</b>	<b>-10.000,00</b>	<b>10.000,00</b>	<b>0,00</b>	<b>-10.000,00</b>	<b>10.000,00</b>
<b>SU 23</b>	<b>Summe Haushaltsrücklagen</b>				<b>0,00</b>	<b>0,00</b>	<b>0,00</b>	<b>0,00</b>	<b>0,00</b>	<b>0,00</b>
<b>SA00</b>	<b>Nettoergebnis nach Zuw./Entn. Haushaltsrücklagen (Saldo 0 +/- SU23)</b>				<b>0,00</b>	<b>-10.000,00</b>	<b>10.000,00</b>			
<b>Investive Gebarung</b>										
<b>SU 33</b>	<b>Summe Einzahlungen investive Gebarung</b>							<b>0,00</b>	<b>0,00</b>	<b>0,00</b>
<b>SU 34</b>	<b>Summe Auszahlungen investive Gebarung</b>							<b>0,00</b>	<b>0,00</b>	<b>0,00</b>
<b>SA2</b>	<b>Saldo (2) Geldfluss aus der Investiven Gebarung (33 – 34)</b>							<b>0,00</b>	<b>0,00</b>	<b>0,00</b>
<b>SA3</b>	<b>Saldo (3) Nettofinanzierungssaldo (Saldo 1 + Saldo 2)</b>							<b>0,00</b>	<b>-10.000,00</b>	<b>10.000,00</b>
<b>Finanzierungstätigkeit</b>										
<b>SU 35</b>	<b>Summe Einzahlungen aus der Finanzierungstätigkeit</b>							<b>0,00</b>	<b>0,00</b>	<b>0,00</b>
<b>SU 36</b>	<b>Summe Auszahlungen aus der Finanzierungstätigkeit</b>							<b>0,00</b>	<b>0,00</b>	<b>0,00</b>
<b>SA4</b>	<b>Saldo (4) Geldfluss aus der Finanzierungstätigkeit (35 – 36)</b>							<b>0,00</b>	<b>0,00</b>	<b>0,00</b>
<b>SA5</b>	<b>Saldo (5) Geldfluss aus der voranschlagswirksamen Gebarung (Saldo 3 + Saldo 4)</b>							<b>0,00</b>	<b>-10.000,00</b>	<b>10.000,00</b>

		MVAG	MVAG	VCQU	Ergebnisrechnung			Finanzierungsrechnung		
		EH	FH		RA 2025	VA 2025	RA - VA	RA 2025	VA 2025	RA - VA
<b>5 Gesundheit</b>										
<b>51</b>	<b>Gesundheitsdienst</b>									
<b>510</b>	<b>Medizinische Bereichsversorgung</b>									
<b>510000</b>	<b>MEDIZINISCHE BEREICHS- VERSORUNG</b>									
<b>Operative Gebarung</b>										
2/510000+811100	Miete Arztordination Gesundheitshaus	2115	3115	14	7.680,00	7.500,00	180,00	7.680,00	7.500,00	180,00
2/510000+813000	Erträge aus der Auflösung von Investitionszuschüssen (Kapitaltransfers)	2127			4.749,73	4.700,00	49,73			
2/510000+829000	Kostenersatz für Gesunde Gemeinde Initiativen	2116	3116	18	924,00	1.000,00	-76,00	924,00	1.000,00	-76,00
<b>SU 21 / 31</b>	<b>Summe Erträge / Einzahlungen operative Gebarung</b>				<b>13.353,73</b>	<b>13.200,00</b>	<b>153,73</b>	<b>8.604,00</b>	<b>8.500,00</b>	<b>104,00</b>
1/510000-400000	Geringw. Anschaffungen	2221	3221		17,48	100,00	-82,52	17,48	100,00	-82,52
1/510000-454000	Reinigungsmittel	2221	3221		320,40		320,40	320,40		320,40
1/510000-614000	Instandhaltung Gesundheitshaus	2224	3224	24	281,64	500,00	-218,36	281,64	500,00	-218,36
1/510000-650000	Zinsen Darl. 1005/1006	2241	3241	25	27,05	200,00	-172,95	27,05	200,00	-172,95
1/510000-680000	Planmäßige Abschreibung	2226			14.282,20	14.300,00	-17,80			
1/510000-728000	Totenbeschauegebühren	2225	3225	24	-183,60	200,00	-383,60	-183,60	200,00	-383,60
1/510000-729000	Gesunde Gemeinde Aktivitäten	2225	3225	24	892,98	2.500,00	-1.607,02	892,98	2.500,00	-1.607,02
1/510000-751000	Beitrag an Pensions- verband	2231	3231	26	5.649,22	5.000,00	649,22	5.649,22	5.000,00	649,22
<b>SU 22 / 32</b>	<b>Summe Aufwendungen / Auszahlungen operative Gebarung</b>				<b>21.287,37</b>	<b>22.800,00</b>	<b>-1.512,63</b>	<b>7.005,17</b>	<b>8.500,00</b>	<b>-1.494,83</b>
<b>SA 0 / SA 1</b>	<b>(0) Nettoergebnis (21 - 22) / (1) Geldfluss operative Gebarung (31 - 32)</b>				<b>-7.933,64</b>	<b>-9.600,00</b>	<b>1.666,36</b>	<b>1.598,83</b>	<b>0,00</b>	<b>1.598,83</b>
<b>SU 23</b>	<b>Summe Haushaltsrücklagen</b>				<b>0,00</b>	<b>0,00</b>	<b>0,00</b>	<b>0,00</b>	<b>0,00</b>	<b>0,00</b>
<b>SA00</b>	<b>Nettoergebnis nach Zuw./Entn. Haushaltsrücklagen (Saldo 0 +/- SU23)</b>				<b>-7.933,64</b>	<b>-9.600,00</b>	<b>1.666,36</b>			
<b>Investive Gebarung</b>										
2/510000+301000	Landesförderung Kurse Gesunde Gemeinde		3331	33					300,00	-300,00
2/510000+307000	Ersätze für Gesunde Gemeinde Eintrittsgelder etc.		3334	34					100,00	-100,00
<b>SU 33</b>	<b>Summe Einzahlungen investive Gebarung</b>							<b>0,00</b>	<b>400,00</b>	<b>-400,00</b>
<b>SU 34</b>	<b>Summe Auszahlungen investive Gebarung</b>							<b>0,00</b>	<b>0,00</b>	<b>0,00</b>
<b>SA2</b>	<b>Saldo (2) Geldfluss aus der Investiven Gebarung (33 - 34)</b>							<b>0,00</b>	<b>400,00</b>	<b>-400,00</b>
<b>SA3</b>	<b>Saldo (3) Nettofinanzierungssaldo (Saldo 1 + Saldo 2)</b>							<b>1.598,83</b>	<b>400,00</b>	<b>1.198,83</b>
<b>Finanzierungstätigkeit</b>										
<b>SU 35</b>	<b>Summe Einzahlungen aus der Finanzierungstätigkeit</b>							<b>0,00</b>	<b>0,00</b>	<b>0,00</b>
1/510000-346000	Tilg. Darl. 1005/1006 Arzthaus		3614	65				2.585,25	2.400,00	185,25
<b>SU 36</b>	<b>Summe Auszahlungen aus der Finanzierungstätigkeit</b>							<b>2.585,25</b>	<b>2.400,00</b>	<b>185,25</b>
<b>SA4</b>	<b>Saldo (4) Geldfluss aus der Finanzierungstätigkeit (35 - 36)</b>							<b>-2.585,25</b>	<b>-2.400,00</b>	<b>-185,25</b>

		MVAG MVAG VCQU			Ergebnisrechnung			Finanzierungsrechnung		
		EH	FH		RA 2025	VA 2025	RA - VA	RA 2025	VA 2025	RA - VA
<b>SA5</b>	<b>Saldo (5) Geldfluss aus der voranschlagswirksamen Gebarung (Saldo 3 + Saldo 4)</b>							<b>-986,42</b>	<b>-2.000,00</b>	<b>1.013,58</b>
<b>512</b>	<b>Sonstige medizinische Beratung und Betreuung</b>									
<b>512000</b>	<b>Sonstige medizinische Beratung und Betreuung</b>									
<b>Operative Gebarung</b>										
<b>SU 21 / 31</b>	<b>Summe Erträge / Einzahlungen operative Gebarung</b>				<b>0,00</b>	<b>0,00</b>	<b>0,00</b>	<b>0,00</b>	<b>0,00</b>	<b>0,00</b>
1/512000-720000	Kostenbeiträge Projekt Community Nurse	2225	3225		1.218,00		1.218,00	1.218,00		1.218,00
<b>SU 22 / 32</b>	<b>Summe Aufwendungen / Auszahlungen operative Gebarung</b>				<b>1.218,00</b>	<b>0,00</b>	<b>1.218,00</b>	<b>1.218,00</b>	<b>0,00</b>	<b>1.218,00</b>
<b>SA 0 / SA 1</b>	<b>(0) Nettoergebnis (21 - 22) / (1) Geldfluss operative Gebarung (31 – 32)</b>				<b>-1.218,00</b>	<b>0,00</b>	<b>-1.218,00</b>	<b>-1.218,00</b>	<b>0,00</b>	<b>-1.218,00</b>
<b>SU 23</b>	<b>Summe Haushaltsrücklagen</b>				<b>0,00</b>	<b>0,00</b>	<b>0,00</b>	<b>0,00</b>	<b>0,00</b>	<b>0,00</b>
<b>SA00</b>	<b>Nettoergebnis nach Zuw./Entn. Haushaltsrücklagen (Saldo 0 +/- SU23)</b>				<b>-1.218,00</b>	<b>0,00</b>	<b>-1.218,00</b>			
<b>Investive Gebarung</b>										
<b>SU 33</b>	<b>Summe Einzahlungen investive Gebarung</b>							<b>0,00</b>	<b>0,00</b>	<b>0,00</b>
<b>SU 34</b>	<b>Summe Auszahlungen investive Gebarung</b>							<b>0,00</b>	<b>0,00</b>	<b>0,00</b>
<b>SA2</b>	<b>Saldo (2) Geldfluss aus der Investiven Gebarung (33 – 34)</b>							<b>0,00</b>	<b>0,00</b>	<b>0,00</b>
<b>SA3</b>	<b>Saldo (3) Nettofinanzierungssaldo (Saldo 1 + Saldo 2)</b>							<b>-1.218,00</b>	<b>0,00</b>	<b>-1.218,00</b>
<b>Finanzierungstätigkeit</b>										
<b>SU 35</b>	<b>Summe Einzahlungen aus der Finanzierungstätigkeit</b>							<b>0,00</b>	<b>0,00</b>	<b>0,00</b>
<b>SU 36</b>	<b>Summe Auszahlungen aus der Finanzierungstätigkeit</b>							<b>0,00</b>	<b>0,00</b>	<b>0,00</b>
<b>SA4</b>	<b>Saldo (4) Geldfluss aus der Finanzierungstätigkeit (35 – 36)</b>							<b>0,00</b>	<b>0,00</b>	<b>0,00</b>
<b>SA5</b>	<b>Saldo (5) Geldfluss aus der voranschlagswirksamen Gebarung (Saldo 3 + Saldo 4)</b>							<b>-1.218,00</b>	<b>0,00</b>	<b>-1.218,00</b>
<b>516</b>	<b>Schulgesundheitsdienst</b>									
<b>516000</b>	<b>SCHULGESUNDHEITS- DIENST</b>									
<b>Operative Gebarung</b>										
<b>SU 21 / 31</b>	<b>Summe Erträge / Einzahlungen operative Gebarung</b>				<b>0,00</b>	<b>0,00</b>	<b>0,00</b>	<b>0,00</b>	<b>0,00</b>	<b>0,00</b>
1/516000-728000	Schulgesundheitsdienst	2225	3225	24	1.150,80	1.000,00	150,80	1.150,80	1.000,00	150,80
<b>SU 22 / 32</b>	<b>Summe Aufwendungen / Auszahlungen operative Gebarung</b>				<b>1.150,80</b>	<b>1.000,00</b>	<b>150,80</b>	<b>1.150,80</b>	<b>1.000,00</b>	<b>150,80</b>
<b>SA 0 / SA 1</b>	<b>(0) Nettoergebnis (21 - 22) / (1) Geldfluss operative Gebarung (31 – 32)</b>				<b>-1.150,80</b>	<b>-1.000,00</b>	<b>-150,80</b>	<b>-1.150,80</b>	<b>-1.000,00</b>	<b>-150,80</b>
<b>SU 23</b>	<b>Summe Haushaltsrücklagen</b>				<b>0,00</b>	<b>0,00</b>	<b>0,00</b>	<b>0,00</b>	<b>0,00</b>	<b>0,00</b>
<b>SA00</b>	<b>Nettoergebnis nach Zuw./Entn. Haushaltsrücklagen (Saldo 0 +/- SU23)</b>				<b>-1.150,80</b>	<b>-1.000,00</b>	<b>-150,80</b>			
<b>Investive Gebarung</b>										
<b>SU 33</b>	<b>Summe Einzahlungen investive Gebarung</b>							<b>0,00</b>	<b>0,00</b>	<b>0,00</b>
<b>SU 34</b>	<b>Summe Auszahlungen investive Gebarung</b>							<b>0,00</b>	<b>0,00</b>	<b>0,00</b>
<b>SA2</b>	<b>Saldo (2) Geldfluss aus der Investiven Gebarung (33 – 34)</b>							<b>0,00</b>	<b>0,00</b>	<b>0,00</b>
<b>SA3</b>	<b>Saldo (3) Nettofinanzierungssaldo (Saldo 1 + Saldo 2)</b>							<b>-1.150,80</b>	<b>-1.000,00</b>	<b>-150,80</b>

		MVAG	MVAG	VCQU	Ergebnisrechnung			Finanzierungsrechnung		
		EH	FH		RA 2025	VA 2025	RA - VA	RA 2025	VA 2025	RA - VA
<b>Finanzierungstätigkeit</b>										
SU 35	Summe Einzahlungen aus der Finanzierungstätigkeit							0,00	0,00	0,00
SU 36	Summe Auszahlungen aus der Finanzierungstätigkeit							0,00	0,00	0,00
SA4	Saldo (4) Geldfluss aus der Finanzierungstätigkeit (35 – 36)							0,00	0,00	0,00
SA5	Saldo (5) Geldfluss aus der voranschlagswirksamen Gebarung (Saldo 3 + Saldo 4)							-1.150,80	-1.000,00	-150,80
52	<b>Umweltschutz</b>									
520	<b>Natur- und Landschaftsschutz</b>									
520000	<b>ENERGIE</b>									
<b>Operative Gebarung</b>										
SU 21 / 31	Summe Erträge / Einzahlungen operative Gebarung				0,00	0,00	0,00	0,00	0,00	0,00
1/520000-726000	Mitgliedsbeiträge Klimabündnis etc.	2225	3225	24	381,98	500,00	-118,02	381,98	500,00	-118,02
1/520000-726100	Beiträge zu e5, KEM und KLAR	2225	3225	24	7.243,00	5.000,00	2.243,00	7.243,00	5.000,00	2.243,00
1/520000-778000	Energieförderungen	2234		44	3.595,20	5.000,00	-1.404,80			
SU 22 / 32	Summe Aufwendungen / Auszahlungen operative Gebarung				11.220,18	10.500,00	720,18	7.624,98	5.500,00	2.124,98
SA 0 / SA 1	(0) Nettoergebnis (21 - 22) / (1) Geldfluss operative Gebarung (31 – 32)				-11.220,18	-10.500,00	-720,18	-7.624,98	-5.500,00	-2.124,98
SU 23	Summe Haushaltsrücklagen				0,00	0,00	0,00	0,00	0,00	0,00
SA00	Nettoergebnis nach Zuw./Entn. Haushaltsrücklagen (Saldo 0 +/- SU23)				-11.220,18	-10.500,00	-720,18			
<b>Investive Gebarung</b>										
SU 33	Summe Einzahlungen investive Gebarung							0,00	0,00	0,00
1/520000-778000	Energieförderungen		3434	44				3.595,20	5.000,00	-1.404,80
SU 34	Summe Auszahlungen investive Gebarung							3.595,20	5.000,00	-1.404,80
SA2	Saldo (2) Geldfluss aus der Investiven Gebarung (33 – 34)							-3.595,20	-5.000,00	1.404,80
SA3	Saldo (3) Nettofinanzierungssaldo (Saldo 1 + Saldo 2)							-11.220,18	-10.500,00	-720,18
<b>Finanzierungstätigkeit</b>										
SU 35	Summe Einzahlungen aus der Finanzierungstätigkeit							0,00	0,00	0,00
SU 36	Summe Auszahlungen aus der Finanzierungstätigkeit							0,00	0,00	0,00
SA4	Saldo (4) Geldfluss aus der Finanzierungstätigkeit (35 – 36)							0,00	0,00	0,00
SA5	Saldo (5) Geldfluss aus der voranschlagswirksamen Gebarung (Saldo 3 + Saldo 4)							-11.220,18	-10.500,00	-720,18
56	<b>Krankenanstalten anderer Rechtsträger</b>									
562	<b>Sprengelbeiträge</b>									
562000	<b>BEITRÄGE DER GEMEINDEN Z.KRANKENANSTALTENGES.</b>									
<b>Operative Gebarung</b>										
SU 21 / 31	Summe Erträge / Einzahlungen operative Gebarung				0,00	0,00	0,00	0,00	0,00	0,00

		MVAG MVAG VCQU			Ergebnisrechnung			Finanzierungsrechnung		
		EH	FH		RA 2025	VA 2025	RA - VA	RA 2025	VA 2025	RA - VA
1/562000-752000	Sprengelbeitrag NÖKAS Zweckaufwand	2231	3231	26	392.408,53	393.000,00	-591,47	392.408,53	393.000,00	-591,47
<b>SU 22 / 32</b>	<b>Summe Aufwendungen / Auszahlungen operative Gebarung</b>				<b>392.408,53</b>	<b>393.000,00</b>	<b>-591,47</b>	<b>392.408,53</b>	<b>393.000,00</b>	<b>-591,47</b>
<b>SA 0 / SA 1</b>	<b>(0) Nettoergebnis (21 - 22) / (1) Geldfluss operative Gebarung (31 - 32)</b>				<b>-392.408,53</b>	<b>-393.000,00</b>	<b>591,47</b>	<b>-392.408,53</b>	<b>-393.000,00</b>	<b>591,47</b>
<b>SU 23</b>	<b>Summe Haushaltsrücklagen</b>				<b>0,00</b>	<b>0,00</b>	<b>0,00</b>	<b>0,00</b>	<b>0,00</b>	<b>0,00</b>
<b>SA00</b>	<b>Nettoergebnis nach Zuw./Entn. Haushaltsrücklagen (Saldo 0 +/- SU23)</b>				<b>-392.408,53</b>	<b>-393.000,00</b>	<b>591,47</b>			
<b>Investive Gebarung</b>										
<b>SU 33</b>	<b>Summe Einzahlungen investive Gebarung</b>							<b>0,00</b>	<b>0,00</b>	<b>0,00</b>
<b>SU 34</b>	<b>Summe Auszahlungen investive Gebarung</b>							<b>0,00</b>	<b>0,00</b>	<b>0,00</b>
<b>SA2</b>	<b>Saldo (2) Geldfluss aus der Investiven Gebarung (33 - 34)</b>							<b>0,00</b>	<b>0,00</b>	<b>0,00</b>
<b>SA3</b>	<b>Saldo (3) Nettofinanzierungssaldo (Saldo 1 + Saldo 2)</b>							<b>-392.408,53</b>	<b>-393.000,00</b>	<b>591,47</b>
<b>Finanzierungstätigkeit</b>										
<b>SU 35</b>	<b>Summe Einzahlungen aus der Finanzierungstätigkeit</b>							<b>0,00</b>	<b>0,00</b>	<b>0,00</b>
<b>SU 36</b>	<b>Summe Auszahlungen aus der Finanzierungstätigkeit</b>							<b>0,00</b>	<b>0,00</b>	<b>0,00</b>
<b>SA4</b>	<b>Saldo (4) Geldfluss aus der Finanzierungstätigkeit (35 - 36)</b>							<b>0,00</b>	<b>0,00</b>	<b>0,00</b>
<b>SA5</b>	<b>Saldo (5) Geldfluss aus der voranschlagswirksamen Gebarung (Saldo 3 + Saldo 4)</b>							<b>-392.408,53</b>	<b>-393.000,00</b>	<b>591,47</b>
<b>562100</b>	<b>NÖKAS</b>									
<b>Operative Gebarung</b>										
<b>SU 21 / 31</b>	<b>Summe Erträge / Einzahlungen operative Gebarung</b>				<b>0,00</b>	<b>0,00</b>	<b>0,00</b>	<b>0,00</b>	<b>0,00</b>	<b>0,00</b>
1/562100-752000	NÖKAS Verwaltungsaufwand	2231	3231	26	18,07	100,00	-81,93	18,07	100,00	-81,93
<b>SU 22 / 32</b>	<b>Summe Aufwendungen / Auszahlungen operative Gebarung</b>				<b>18,07</b>	<b>100,00</b>	<b>-81,93</b>	<b>18,07</b>	<b>100,00</b>	<b>-81,93</b>
<b>SA 0 / SA 1</b>	<b>(0) Nettoergebnis (21 - 22) / (1) Geldfluss operative Gebarung (31 - 32)</b>				<b>-18,07</b>	<b>-100,00</b>	<b>81,93</b>	<b>-18,07</b>	<b>-100,00</b>	<b>81,93</b>
<b>SU 23</b>	<b>Summe Haushaltsrücklagen</b>				<b>0,00</b>	<b>0,00</b>	<b>0,00</b>	<b>0,00</b>	<b>0,00</b>	<b>0,00</b>
<b>SA00</b>	<b>Nettoergebnis nach Zuw./Entn. Haushaltsrücklagen (Saldo 0 +/- SU23)</b>				<b>-18,07</b>	<b>-100,00</b>	<b>81,93</b>			
<b>Investive Gebarung</b>										
<b>SU 33</b>	<b>Summe Einzahlungen investive Gebarung</b>							<b>0,00</b>	<b>0,00</b>	<b>0,00</b>
<b>SU 34</b>	<b>Summe Auszahlungen investive Gebarung</b>							<b>0,00</b>	<b>0,00</b>	<b>0,00</b>
<b>SA2</b>	<b>Saldo (2) Geldfluss aus der Investiven Gebarung (33 - 34)</b>							<b>0,00</b>	<b>0,00</b>	<b>0,00</b>
<b>SA3</b>	<b>Saldo (3) Nettofinanzierungssaldo (Saldo 1 + Saldo 2)</b>							<b>-18,07</b>	<b>-100,00</b>	<b>81,93</b>
<b>Finanzierungstätigkeit</b>										
<b>SU 35</b>	<b>Summe Einzahlungen aus der Finanzierungstätigkeit</b>							<b>0,00</b>	<b>0,00</b>	<b>0,00</b>
<b>SU 36</b>	<b>Summe Auszahlungen aus der Finanzierungstätigkeit</b>							<b>0,00</b>	<b>0,00</b>	<b>0,00</b>
<b>SA4</b>	<b>Saldo (4) Geldfluss aus der Finanzierungstätigkeit (35 - 36)</b>							<b>0,00</b>	<b>0,00</b>	<b>0,00</b>
<b>SA5</b>	<b>Saldo (5) Geldfluss aus der voranschlagswirksamen Gebarung (Saldo 3 + Saldo 4)</b>							<b>-18,07</b>	<b>-100,00</b>	<b>81,93</b>

		MVAG	MVAG	VCQU	Ergebnisrechnung			Finanzierungsrechnung		
		EH	FH		RA 2025	VA 2025	RA - VA	RA 2025	VA 2025	RA - VA
<b>6 Straßen- und Wasserbau, Verkehr</b>										
<b>61</b>	<b>Straßenbau</b>									
<b>612</b>	<b>Gemeindestraßen</b>									
<b>612000</b>	<b>STRASSENBAU</b>									
<b>Operative Gebarung</b>										
2/612000+808000	Verkauf v.Hausnummern- tafeln	2116	3116	16		100,00	-100,00		100,00	-100,00
2/612000+813000	Erträge aus der Auflösung von Investitionszuschüssen (Kapitaltransfers)	2127			6.662,79	1.400,00	5.262,79			
2/612000+828000	Kostenersätze und Interessentenbeiträge	2116	3116	18	10.062,06	500,00	9.562,06	10.062,06	500,00	9.562,06
6/612000+871000	Bedarfszuweisungsmittel	2121	3121	1 33	105.000,00	115.000,00	-10.000,00	105.000,00	115.000,00	-10.000,00
<b>SU 21 / 31</b>	<b>Summe Erträge / Einzahlungen operative Gebarung</b>				<b>121.724,85</b>	<b>117.000,00</b>	<b>4.724,85</b>	<b>115.062,06</b>	<b>115.600,00</b>	<b>-537,94</b>
1/612000-400000	Anschaffung GWG, Verkehrszeichen etc	2221	3221		269,76		269,76	269,76		269,76
1/612000-611000	Instandhaltung der Gemeindestr.u.Brücken	2224	3224	24	2.090,28	5.000,00	-2.909,72	2.090,28	5.000,00	-2.909,72
1/612000-616000	Instandhaltung Stromtankstellen Ladestationen	2224	3224	24	1.320,00	1.500,00	-180,00	1.320,00	1.500,00	-180,00
1/612000-650000	Zinsen Darl. 1073	2241	3241	25	328,33	700,00	-371,67	328,33	700,00	-371,67
1/612000-680000	Planmäßige Abschreibung	2226			85.859,44	77.600,00	8.259,44			
1/612000-728000	Winterdienst Streumaterial	2225	3225	24	8.101,28	16.000,00	-7.898,72	8.101,28	16.000,00	-7.898,72
1/612000-728100	Winterdienst Straßenreinigung	2225	3225	24	3.923,70	5.000,00	-1.076,30	3.923,70	5.000,00	-1.076,30
<b>SU 22 / 32</b>	<b>Summe Aufwendungen / Auszahlungen operative Gebarung</b>				<b>101.892,79</b>	<b>105.800,00</b>	<b>-3.907,21</b>	<b>16.033,35</b>	<b>28.200,00</b>	<b>-12.166,65</b>
<b>SA 0 / SA 1</b>	<b>(0) Nettoergebnis (21 - 22) / (1) Geldfluss operative Gebarung (31 – 32)</b>				<b>19.832,06</b>	<b>11.200,00</b>	<b>8.632,06</b>	<b>99.028,71</b>	<b>87.400,00</b>	<b>11.628,71</b>
<b>SU 23</b>	<b>Summe Haushaltsrücklagen</b>				<b>0,00</b>	<b>0,00</b>	<b>0,00</b>	<b>0,00</b>	<b>0,00</b>	<b>0,00</b>
<b>SA00</b>	<b>Nettoergebnis nach Zuw./Entn. Haushaltsrücklagen (Saldo 0 +/- SU23)</b>				<b>19.832,06</b>	<b>11.200,00</b>	<b>8.632,06</b>			
<b>Investive Gebarung</b>										
6/612000+300100	Kapitaltransfer Katastrophenfonds		3331	1 33				3.250,00		3.250,00
6/612000+300200	Kapitaltransfers Bund Güterwegeinstandsetzung		3331	1				35.082,08	30.000,00	5.082,08
6/612000+300742	KIG 2025		3331	1				20.762,30		20.762,30
6/612000+301000	Kapitaltransfers Land Güterwegeinstandsetzung		3331	1				54.546,96	20.000,00	34.546,96
6/612000+301200	KIP Mittel 2023		3331	1					35.000,00	-35.000,00
6/612000+309000	Kapitaltransfers EU Güterwegeinstandsetzung		3335	1				57.152,03	50.000,00	7.152,03
<b>SU 33</b>	<b>Summe Einzahlungen investive Gebarung</b>							<b>170.793,37</b>	<b>135.000,00</b>	<b>35.793,37</b>
5/612000-002000	Straßen, Wege, Ortsbeleuchtung etc.		3412	1 40				143.316,57	150.000,00	-6.683,43
<b>SU 34</b>	<b>Summe Auszahlungen investive Gebarung</b>							<b>143.316,57</b>	<b>150.000,00</b>	<b>-6.683,43</b>
<b>SA2</b>	<b>Saldo (2) Geldfluss aus der Investiven Gebarung (33 – 34)</b>							<b>27.476,80</b>	<b>-15.000,00</b>	<b>42.476,80</b>

	MVAG EH	MVAG FH	VCQU	Ergebnisrechnung			Finanzierungsrechnung		
				RA 2025	VA 2025	RA - VA	RA 2025	VA 2025	RA - VA
<b>SA3</b>	<b>Saldo (3) Nettofinanzierungssaldo (Saldo 1 + Saldo 2)</b>						<b>126.505,51</b>	<b>72.400,00</b>	<b>54.105,51</b>
<b>Finanzierungstätigkeit</b>									
<b>SU 35</b>	<b>Summe Einzahlungen aus der Finanzierungstätigkeit</b>						<b>0,00</b>	<b>0,00</b>	<b>0,00</b>
1/612000-346000	Tilg. Darl. 1073		3614 65				3.900,00	3.900,00	
<b>SU 36</b>	<b>Summe Auszahlungen aus der Finanzierungstätigkeit</b>						<b>3.900,00</b>	<b>3.900,00</b>	<b>0,00</b>
<b>SA4</b>	<b>Saldo (4) Geldfluss aus der Finanzierungstätigkeit (35 – 36)</b>						<b>-3.900,00</b>	<b>-3.900,00</b>	<b>0,00</b>
<b>SA5</b>	<b>Saldo (5) Geldfluss aus der voranschlagswirksamen Gebarung (Saldo 3 + Saldo 4)</b>						<b>122.605,51</b>	<b>68.500,00</b>	<b>54.105,51</b>
<b>64</b>	<b>Straßenverkehr</b>								
<b>640</b>	<b>Einrichtungen und Maßnahmen nach der Straßenverkehrsordnung</b>								
<b>640000</b>	<b>EINRICHTUNGEN U.MASS- NAHMEN NACH D.STVO</b>								
<b>Operative Gebarung</b>									
2/640000+868000	Gemeindestraßenstrafen		2124 3124 16		500,00	-500,00		500,00	-500,00
<b>SU 21 / 31</b>	<b>Summe Erträge / Einzahlungen operative Gebarung</b>			<b>0,00</b>	<b>500,00</b>	<b>-500,00</b>	<b>0,00</b>	<b>500,00</b>	<b>-500,00</b>
<b>SU 22 / 32</b>	<b>Summe Aufwendungen / Auszahlungen operative Gebarung</b>			<b>0,00</b>	<b>0,00</b>	<b>0,00</b>	<b>0,00</b>	<b>0,00</b>	<b>0,00</b>
<b>SA 0 / SA 1</b>	<b>(0) Nettoergebnis (21 - 22) / (1) Geldfluss operative Gebarung (31 – 32)</b>			<b>0,00</b>	<b>500,00</b>	<b>-500,00</b>	<b>0,00</b>	<b>500,00</b>	<b>-500,00</b>
<b>SU 23</b>	<b>Summe Haushaltsrücklagen</b>			<b>0,00</b>	<b>0,00</b>	<b>0,00</b>	<b>0,00</b>	<b>0,00</b>	<b>0,00</b>
<b>SA00</b>	<b>Nettoergebnis nach Zuw./Entn. Haushaltsrücklagen (Saldo 0 +/- SU23)</b>			<b>0,00</b>	<b>500,00</b>	<b>-500,00</b>			
<b>Investive Gebarung</b>									
<b>SU 33</b>	<b>Summe Einzahlungen investive Gebarung</b>						<b>0,00</b>	<b>0,00</b>	<b>0,00</b>
<b>SU 34</b>	<b>Summe Auszahlungen investive Gebarung</b>						<b>0,00</b>	<b>0,00</b>	<b>0,00</b>
<b>SA2</b>	<b>Saldo (2) Geldfluss aus der Investiven Gebarung (33 – 34)</b>						<b>0,00</b>	<b>0,00</b>	<b>0,00</b>
<b>SA3</b>	<b>Saldo (3) Nettofinanzierungssaldo (Saldo 1 + Saldo 2)</b>						<b>0,00</b>	<b>500,00</b>	<b>-500,00</b>
<b>Finanzierungstätigkeit</b>									
<b>SU 35</b>	<b>Summe Einzahlungen aus der Finanzierungstätigkeit</b>						<b>0,00</b>	<b>0,00</b>	<b>0,00</b>
<b>SU 36</b>	<b>Summe Auszahlungen aus der Finanzierungstätigkeit</b>						<b>0,00</b>	<b>0,00</b>	<b>0,00</b>
<b>SA4</b>	<b>Saldo (4) Geldfluss aus der Finanzierungstätigkeit (35 – 36)</b>						<b>0,00</b>	<b>0,00</b>	<b>0,00</b>
<b>SA5</b>	<b>Saldo (5) Geldfluss aus der voranschlagswirksamen Gebarung (Saldo 3 + Saldo 4)</b>						<b>0,00</b>	<b>500,00</b>	<b>-500,00</b>
<b>649</b>	<b>Sonstige Einrichtungen und Maßnahmen</b>								
<b>649000</b>	<b>Sonstige Einrichtungen und Maßnahmen</b>								
<b>Operative Gebarung</b>									
<b>SU 21 / 31</b>	<b>Summe Erträge / Einzahlungen operative Gebarung</b>			<b>0,00</b>	<b>0,00</b>	<b>0,00</b>	<b>0,00</b>	<b>0,00</b>	<b>0,00</b>
1/649000-680000	Planmäßige Abschreibung		2226	142,90	100,00	42,90			
<b>SU 22 / 32</b>	<b>Summe Aufwendungen / Auszahlungen operative Gebarung</b>			<b>142,90</b>	<b>100,00</b>	<b>42,90</b>	<b>0,00</b>	<b>0,00</b>	<b>0,00</b>
<b>SA 0 / SA 1</b>	<b>(0) Nettoergebnis (21 - 22) / (1) Geldfluss operative Gebarung (31 – 32)</b>			<b>-142,90</b>	<b>-100,00</b>	<b>-42,90</b>	<b>0,00</b>	<b>0,00</b>	<b>0,00</b>
<b>SU 23</b>	<b>Summe Haushaltsrücklagen</b>			<b>0,00</b>	<b>0,00</b>	<b>0,00</b>	<b>0,00</b>	<b>0,00</b>	<b>0,00</b>

	MVAG	MVAG	VCQU	Ergebnisrechnung			Finanzierungsrechnung		
				EH	FH		RA 2025	VA 2025	RA - VA
<b>SA00</b>									
	Nettoergebnis nach Zuw./Entn. Haushaltsrücklagen (Saldo 0 +/- SU23)								
				-142,90	-100,00	-42,90			
<b>Investive Gebarung</b>									
<b>SU 33</b>							0,00	0,00	0,00
	Summe Einzahlungen investive Gebarung								
<b>SU 34</b>							0,00	0,00	0,00
	Summe Auszahlungen investive Gebarung								
<b>SA2</b>							0,00	0,00	0,00
	Saldo (2) Geldfluss aus der Investiven Gebarung (33 – 34)								
<b>SA3</b>							0,00	0,00	0,00
	Saldo (3) Nettofinanzierungssaldo (Saldo 1 + Saldo 2)								
<b>Finanzierungstätigkeit</b>									
<b>SU 35</b>							0,00	0,00	0,00
	Summe Einzahlungen aus der Finanzierungstätigkeit								
<b>SU 36</b>							0,00	0,00	0,00
	Summe Auszahlungen aus der Finanzierungstätigkeit								
<b>SA4</b>							0,00	0,00	0,00
	Saldo (4) Geldfluss aus der Finanzierungstätigkeit (35 – 36)								
<b>SA5</b>							0,00	0,00	0,00
	Saldo (5) Geldfluss aus der voranschlagswirksamen Gebarung (Saldo 3 + Saldo 4)								
<b>67 Luftfahrt</b>									
<b>671 Flughafen und Flughafeneinrichtungen</b>									
<b>671000 GÜTERWEGE</b>									
<b>Operative Gebarung</b>									
<b>SU 21 / 31</b>							0,00	0,00	0,00
	Summe Erträge / Einzahlungen operative Gebarung								
1/671000-650200	Zinsen Darl. 1067	2241	3241 25		100,00	-100,00		100,00	-100,00
<b>SU 22 / 32</b>							0,00	100,00	-100,00
	Summe Aufwendungen / Auszahlungen operative Gebarung								
<b>SA 0 / SA 1</b>							0,00	-100,00	100,00
	(0) Nettoergebnis (21 - 22) / (1) Geldfluss operative Gebarung (31 – 32)								
<b>SU 23</b>							0,00	0,00	0,00
	Summe Haushaltsrücklagen								
<b>SA00</b>							0,00	0,00	0,00
	Nettoergebnis nach Zuw./Entn. Haushaltsrücklagen (Saldo 0 +/- SU23)								
				0,00	-100,00	100,00			
<b>Investive Gebarung</b>									
<b>SU 33</b>							0,00	0,00	0,00
	Summe Einzahlungen investive Gebarung								
<b>SU 34</b>							0,00	0,00	0,00
	Summe Auszahlungen investive Gebarung								
<b>SA2</b>							0,00	0,00	0,00
	Saldo (2) Geldfluss aus der Investiven Gebarung (33 – 34)								
<b>SA3</b>							0,00	-100,00	100,00
	Saldo (3) Nettofinanzierungssaldo (Saldo 1 + Saldo 2)								
<b>Finanzierungstätigkeit</b>									
<b>SU 35</b>							0,00	0,00	0,00
	Summe Einzahlungen aus der Finanzierungstätigkeit								
1/671000-346200	Tilgung Darl. 1067		3614 65					1.500,00	-1.500,00
<b>SU 36</b>							0,00	1.500,00	-1.500,00
	Summe Auszahlungen aus der Finanzierungstätigkeit								
<b>SA4</b>							0,00	-1.500,00	1.500,00
	Saldo (4) Geldfluss aus der Finanzierungstätigkeit (35 – 36)								
<b>SA5</b>							0,00	-1.600,00	1.600,00
	Saldo (5) Geldfluss aus der voranschlagswirksamen Gebarung (Saldo 3 + Saldo 4)								

		MVAG	MVAG	VCQU	Ergebnisrechnung			Finanzierungsrechnung		
		EH	FH		RA 2025	VA 2025	RA - VA	RA 2025	VA 2025	RA - VA
<b>7 Wirtschaftsförderung</b>										
<b>71</b>	<b>Grundlagenverbesserung in der Land- und Forstwirtschaft</b>									
<b>710</b>	<b>Land- und forstwirtschaftlicher Wegebau</b>									
<b>710000</b>	<b>Landwirtschaftlicher Wegebau</b>									
<b>Operative Gebarung</b>										
<b>SU 21 / 31</b>	<b>Summe Erträge / Einzahlungen operative Gebarung</b>				<b>0,00</b>	<b>0,00</b>	<b>0,00</b>	<b>0,00</b>	<b>0,00</b>	<b>0,00</b>
1/710000-650000	Zinsen Darl. 1076	2241	3241	25	293,88		293,88	293,88		293,88
1/710000-680000	Planmäßige Abschreibung	2226			130.177,84	129.600,00	577,84			
<b>SU 22 / 32</b>	<b>Summe Aufwendungen / Auszahlungen operative Gebarung</b>				<b>130.471,72</b>	<b>129.600,00</b>	<b>871,72</b>	<b>293,88</b>	<b>0,00</b>	<b>293,88</b>
<b>SA 0 / SA 1</b>	<b>(0) Nettoergebnis (21 - 22) / (1) Geldfluss operative Gebarung (31 - 32)</b>				<b>-130.471,72</b>	<b>-129.600,00</b>	<b>-871,72</b>	<b>-293,88</b>	<b>0,00</b>	<b>-293,88</b>
<b>SU 23</b>	<b>Summe Haushaltsrücklagen</b>				<b>0,00</b>	<b>0,00</b>	<b>0,00</b>	<b>0,00</b>	<b>0,00</b>	<b>0,00</b>
<b>SA00</b>	<b>Nettoergebnis nach Zuw./Entn. Haushaltsrücklagen (Saldo 0 +/- SU23)</b>				<b>-130.471,72</b>	<b>-129.600,00</b>	<b>-871,72</b>			
<b>Investive Gebarung</b>										
<b>SU 33</b>	<b>Summe Einzahlungen investive Gebarung</b>							<b>0,00</b>	<b>0,00</b>	<b>0,00</b>
<b>SU 34</b>	<b>Summe Auszahlungen investive Gebarung</b>							<b>0,00</b>	<b>0,00</b>	<b>0,00</b>
<b>SA2</b>	<b>Saldo (2) Geldfluss aus der Investiven Gebarung (33 - 34)</b>							<b>0,00</b>	<b>0,00</b>	<b>0,00</b>
<b>SA3</b>	<b>Saldo (3) Nettofinanzierungssaldo (Saldo 1 + Saldo 2)</b>							<b>-293,88</b>	<b>0,00</b>	<b>-293,88</b>
<b>Finanzierungstätigkeit</b>										
6/710000+346000	Darlehen		3514	1 55				100.000,00		100.000,00
<b>SU 35</b>	<b>Summe Einzahlungen aus der Finanzierungstätigkeit</b>							<b>100.000,00</b>	<b>0,00</b>	<b>100.000,00</b>
5/710000-346000	Sondertilgung LE Weg Darlehen		3614	1				100.000,00		100.000,00
<b>SU 36</b>	<b>Summe Auszahlungen aus der Finanzierungstätigkeit</b>							<b>100.000,00</b>	<b>0,00</b>	<b>100.000,00</b>
<b>SA4</b>	<b>Saldo (4) Geldfluss aus der Finanzierungstätigkeit (35 - 36)</b>							<b>0,00</b>	<b>0,00</b>	<b>0,00</b>
<b>SA5</b>	<b>Saldo (5) Geldfluss aus der voranschlagswirksamen Gebarung (Saldo 3 + Saldo 4)</b>							<b>-293,88</b>	<b>0,00</b>	<b>-293,88</b>
<b>710100</b>	<b>Güterwege</b>									
<b>Operative Gebarung</b>										
2/710100+813000	Erträge aus der Auflösung von Investitionszuschüssen (Kapitaltransfers)	2127			600,00	600,00				
6/710100+871000	Bedarfszuweisung Güterwege	2121	3121	1 33	6.875,00	6.900,00	-25,00	6.875,00	6.900,00	-25,00
6/710100+899000	Entnahmen aus Verrechnungsrücklagen zwischen operativer Gebarung und Projekten	2116		1		11.200,00	-11.200,00			
<b>SU 21 / 31</b>	<b>Summe Erträge / Einzahlungen operative Gebarung</b>				<b>7.475,00</b>	<b>18.700,00</b>	<b>-11.225,00</b>	<b>6.875,00</b>	<b>6.900,00</b>	<b>-25,00</b>
1/710100-680000	Planmäßige Abschreibung	2226			1.287,29	1.300,00	-12,71			
<b>SU 22 / 32</b>	<b>Summe Aufwendungen / Auszahlungen operative Gebarung</b>				<b>1.287,29</b>	<b>1.300,00</b>	<b>-12,71</b>	<b>0,00</b>	<b>0,00</b>	<b>0,00</b>
<b>SA 0 / SA 1</b>	<b>(0) Nettoergebnis (21 - 22) / (1) Geldfluss operative Gebarung (31 - 32)</b>				<b>6.187,71</b>	<b>17.400,00</b>	<b>-11.212,29</b>	<b>6.875,00</b>	<b>6.900,00</b>	<b>-25,00</b>

	MVAG	MVAG	VCQU	Ergebnisrechnung			Finanzierungsrechnung												
				EH	FH		RA 2025	VA 2025	RA - VA	RA 2025	VA 2025	RA - VA							
SU 23																			
SA00																			
<b>Investive Gebarung</b>																			
6/710100+301000																			
SU 33																			
5/710100-002000																			
SU 34																			
SA2																			
SA3																			
<b>Finanzierungstätigkeit</b>																			
SU 35																			
SU 36																			
SA4																			
SA5																			
<b>74</b>																			
<b>742</b>																			
<b>742000</b>																			
<b>Operative Gebarung</b>																			
SU 21 / 31																			
1/742000-755000																			
SU 22 / 32																			
SA 0 / SA 1																			
SU 23																			
SA00																			
<b>Investive Gebarung</b>																			
SU 33																			
SU 34																			
SA2																			
SA3																			
<b>Finanzierungstätigkeit</b>																			
SU 35																			
SU 36																			
SA4																			
SA5																			

		MVAG	MVAG	VCQU	Ergebnisrechnung			Finanzierungsrechnung		
		EH	FH		RA 2025	VA 2025	RA - VA	RA 2025	VA 2025	RA - VA
<b>77</b>	<b>Förderung des Tourismus</b>									
<b>770</b>	<b>Einrichtungen zur Förderung des Tourismus</b>									
<b>770000</b>	<b>EINRICHTUNGEN ZUR FÖRDERUNG D.FREMDENV.</b>									
<b>Operative Gebarung</b>										
2/770000+811000	Miete TDW Großschönau	2115	3115	14	5.283,96	5.300,00	-16,04	5.283,96	5.300,00	-16,04
<b>SU 21 / 31</b>	<b>Summe Erträge / Einzahlungen operative Gebarung</b>				<b>5.283,96</b>	<b>5.300,00</b>	<b>-16,04</b>	<b>5.283,96</b>	<b>5.300,00</b>	<b>-16,04</b>
1/770000-726000	Mitgliedsbeiträge an Institutionen	2225	3225	24	6.355,11	3.300,00	3.055,11	6.355,11	3.300,00	3.055,11
<b>SU 22 / 32</b>	<b>Summe Aufwendungen / Auszahlungen operative Gebarung</b>				<b>6.355,11</b>	<b>3.300,00</b>	<b>3.055,11</b>	<b>6.355,11</b>	<b>3.300,00</b>	<b>3.055,11</b>
<b>SA 0 / SA 1</b>	<b>(0) Nettoergebnis (21 - 22) / (1) Geldfluss operative Gebarung (31 - 32)</b>				<b>-1.071,15</b>	<b>2.000,00</b>	<b>-3.071,15</b>	<b>-1.071,15</b>	<b>2.000,00</b>	<b>-3.071,15</b>
<b>SU 23</b>	<b>Summe Haushaltsrücklagen</b>				<b>0,00</b>	<b>0,00</b>	<b>0,00</b>	<b>0,00</b>	<b>0,00</b>	<b>0,00</b>
<b>SA00</b>	<b>Nettoergebnis nach Zuw./Entn. Haushaltsrücklagen (Saldo 0 +/- SU23)</b>				<b>-1.071,15</b>	<b>2.000,00</b>	<b>-3.071,15</b>			
<b>Investive Gebarung</b>										
<b>SU 33</b>	<b>Summe Einzahlungen investive Gebarung</b>							<b>0,00</b>	<b>0,00</b>	<b>0,00</b>
<b>SU 34</b>	<b>Summe Auszahlungen investive Gebarung</b>							<b>0,00</b>	<b>0,00</b>	<b>0,00</b>
<b>SA2</b>	<b>Saldo (2) Geldfluss aus der Investiven Gebarung (33 - 34)</b>							<b>0,00</b>	<b>0,00</b>	<b>0,00</b>
<b>SA3</b>	<b>Saldo (3) Nettofinanzierungssaldo (Saldo 1 + Saldo 2)</b>							<b>-1.071,15</b>	<b>2.000,00</b>	<b>-3.071,15</b>
<b>Finanzierungstätigkeit</b>										
<b>SU 35</b>	<b>Summe Einzahlungen aus der Finanzierungstätigkeit</b>							<b>0,00</b>	<b>0,00</b>	<b>0,00</b>
<b>SU 36</b>	<b>Summe Auszahlungen aus der Finanzierungstätigkeit</b>							<b>0,00</b>	<b>0,00</b>	<b>0,00</b>
<b>SA4</b>	<b>Saldo (4) Geldfluss aus der Finanzierungstätigkeit (35 - 36)</b>							<b>0,00</b>	<b>0,00</b>	<b>0,00</b>
<b>SA5</b>	<b>Saldo (5) Geldfluss aus der voranschlagswirksamen Gebarung (Saldo 3 + Saldo 4)</b>							<b>-1.071,15</b>	<b>2.000,00</b>	<b>-3.071,15</b>
<b>771</b>	<b>Maßnahmen zur Förderung des Tourismus</b>									
<b>771000</b>	<b>MASSNAHMEN ZUR FÖRDE- RUNG D.FREMDENVERK.</b>									
<b>Operative Gebarung</b>										
<b>SU 21 / 31</b>	<b>Summe Erträge / Einzahlungen operative Gebarung</b>				<b>0,00</b>	<b>0,00</b>	<b>0,00</b>	<b>0,00</b>	<b>0,00</b>	<b>0,00</b>
1/771000-618000	Instandhaltung von Wegweisern, Schildern	2224	3224		1.239,45		1.239,45	1.239,45		1.239,45
1/771000-728000	Personalkostensersatz f. Tourismus - TDW	2225	3225		18.000,00	18.000,00		18.000,00	18.000,00	
1/771000-757000	Beiträge an TDW	2234	3234	27		3.100,00	-3.100,00		3.100,00	-3.100,00
<b>SU 22 / 32</b>	<b>Summe Aufwendungen / Auszahlungen operative Gebarung</b>				<b>19.239,45</b>	<b>21.100,00</b>	<b>-1.860,55</b>	<b>19.239,45</b>	<b>21.100,00</b>	<b>-1.860,55</b>
<b>SA 0 / SA 1</b>	<b>(0) Nettoergebnis (21 - 22) / (1) Geldfluss operative Gebarung (31 - 32)</b>				<b>-19.239,45</b>	<b>-21.100,00</b>	<b>1.860,55</b>	<b>-19.239,45</b>	<b>-21.100,00</b>	<b>1.860,55</b>
<b>SU 23</b>	<b>Summe Haushaltsrücklagen</b>				<b>0,00</b>	<b>0,00</b>	<b>0,00</b>	<b>0,00</b>	<b>0,00</b>	<b>0,00</b>
<b>SA00</b>	<b>Nettoergebnis nach Zuw./Entn. Haushaltsrücklagen (Saldo 0 +/- SU23)</b>				<b>-19.239,45</b>	<b>-21.100,00</b>	<b>1.860,55</b>			
<b>Investive Gebarung</b>										
<b>SU 33</b>	<b>Summe Einzahlungen investive Gebarung</b>							<b>0,00</b>	<b>0,00</b>	<b>0,00</b>

	MVAG	MVAG	VCQU	Ergebnisrechnung			Finanzierungsrechnung			
				EH	FH	RA 2025	VA 2025	RA - VA	RA 2025	VA 2025
SU 34								0,00	0,00	0,00
SA2								0,00	0,00	0,00
SA3								-19.239,45	-21.100,00	1.860,55
<b>Finanzierungstätigkeit</b>										
SU 35								0,00	0,00	0,00
SU 36								0,00	0,00	0,00
SA4								0,00	0,00	0,00
SA5								-19.239,45	-21.100,00	1.860,55
78										
782										
782000										
<b>Operative Gebarung</b>										
SU 21 / 31						0,00	0,00	0,00	0,00	0,00
1/782000-764000				2234	3234	1.350,31		1.350,31	1.350,31	1.350,31
SU 22 / 32						1.350,31	0,00	1.350,31	1.350,31	0,00
SA 0 / SA 1						-1.350,31	0,00	-1.350,31	-1.350,31	0,00
SU 23						0,00	0,00	0,00	0,00	0,00
SA00						-1.350,31	0,00	-1.350,31		
<b>Investive Gebarung</b>										
SU 33								0,00	0,00	0,00
SU 34								0,00	0,00	0,00
SA2								0,00	0,00	0,00
SA3								-1.350,31	0,00	-1.350,31
<b>Finanzierungstätigkeit</b>										
SU 35								0,00	0,00	0,00
SU 36								0,00	0,00	0,00
SA4								0,00	0,00	0,00
SA5								-1.350,31	0,00	-1.350,31

		MVAG	MVAG	VCQU	Ergebnisrechnung			Finanzierungsrechnung		
		EH	FH		RA 2025	VA 2025	RA - VA	RA 2025	VA 2025	RA - VA
<b>8 Dienstleistungen</b>										
<b>81</b>	<b>Öffentliche Einrichtungen (soweit nicht dem Abschnitt 85 zuzuordnen)</b>									
<b>812</b>	<b>WC-Anlagen</b>									
<b>812000</b>	<b>WC-ANLAGE</b>									
<b>Operative Gebarung</b>										
<b>SU 21 / 31</b>	<b>Summe Erträge / Einzahlungen operative Gebarung</b>				<b>0,00</b>	<b>0,00</b>	<b>0,00</b>	<b>0,00</b>	<b>0,00</b>	<b>0,00</b>
1/812000-618000	Instandhaltung der Öffentl.WC-Anlage	2224	3224	24	343,56	500,00	-156,44	343,56	500,00	-156,44
<b>SU 22 / 32</b>	<b>Summe Aufwendungen / Auszahlungen operative Gebarung</b>				<b>343,56</b>	<b>500,00</b>	<b>-156,44</b>	<b>343,56</b>	<b>500,00</b>	<b>-156,44</b>
<b>SA 0 / SA 1</b>	<b>(0) Nettoergebnis (21 - 22) / (1) Geldfluss operative Gebarung (31 - 32)</b>				<b>-343,56</b>	<b>-500,00</b>	<b>156,44</b>	<b>-343,56</b>	<b>-500,00</b>	<b>156,44</b>
<b>SU 23</b>	<b>Summe Haushaltsrücklagen</b>				<b>0,00</b>	<b>0,00</b>	<b>0,00</b>	<b>0,00</b>	<b>0,00</b>	<b>0,00</b>
<b>SA00</b>	<b>Nettoergebnis nach Zuw./Entn. Haushaltsrücklagen (Saldo 0 +/- SU23)</b>				<b>-343,56</b>	<b>-500,00</b>	<b>156,44</b>			
<b>Investive Gebarung</b>										
<b>SU 33</b>	<b>Summe Einzahlungen investive Gebarung</b>							<b>0,00</b>	<b>0,00</b>	<b>0,00</b>
<b>SU 34</b>	<b>Summe Auszahlungen investive Gebarung</b>							<b>0,00</b>	<b>0,00</b>	<b>0,00</b>
<b>SA2</b>	<b>Saldo (2) Geldfluss aus der Investiven Gebarung (33 - 34)</b>							<b>0,00</b>	<b>0,00</b>	<b>0,00</b>
<b>SA3</b>	<b>Saldo (3) Nettofinanzierungssaldo (Saldo 1 + Saldo 2)</b>							<b>-343,56</b>	<b>-500,00</b>	<b>156,44</b>
<b>Finanzierungstätigkeit</b>										
<b>SU 35</b>	<b>Summe Einzahlungen aus der Finanzierungstätigkeit</b>							<b>0,00</b>	<b>0,00</b>	<b>0,00</b>
<b>SU 36</b>	<b>Summe Auszahlungen aus der Finanzierungstätigkeit</b>							<b>0,00</b>	<b>0,00</b>	<b>0,00</b>
<b>SA4</b>	<b>Saldo (4) Geldfluss aus der Finanzierungstätigkeit (35 - 36)</b>							<b>0,00</b>	<b>0,00</b>	<b>0,00</b>
<b>SA5</b>	<b>Saldo (5) Geldfluss aus der voranschlagswirksamen Gebarung (Saldo 3 + Saldo 4)</b>							<b>-343,56</b>	<b>-500,00</b>	<b>156,44</b>
<b>816</b>	<b>Öffentliche Beleuchtung und öffentliche Uhren</b>									
<b>816000</b>	<b>ÖFFENTLICHE BELEUCHTUNG</b>									
<b>Operative Gebarung</b>										
2/816000+811000	Ersätze von Ausgaben	2115	3115	14		100,00	-100,00		100,00	-100,00
<b>SU 21 / 31</b>	<b>Summe Erträge / Einzahlungen operative Gebarung</b>				<b>0,00</b>	<b>100,00</b>	<b>-100,00</b>	<b>0,00</b>	<b>100,00</b>	<b>-100,00</b>
1/816000-600000	Stromverbrauch	2222	3222	24	14.482,96	12.000,00	2.482,96	14.482,96	12.000,00	2.482,96
1/816000-611000	Instandhaltung der Straßenbeleuchtung	2224	3224	24	2.798,20	2.000,00	798,20	2.798,20	2.000,00	798,20
<b>SU 22 / 32</b>	<b>Summe Aufwendungen / Auszahlungen operative Gebarung</b>				<b>17.281,16</b>	<b>14.000,00</b>	<b>3.281,16</b>	<b>17.281,16</b>	<b>14.000,00</b>	<b>3.281,16</b>
<b>SA 0 / SA 1</b>	<b>(0) Nettoergebnis (21 - 22) / (1) Geldfluss operative Gebarung (31 - 32)</b>				<b>-17.281,16</b>	<b>-13.900,00</b>	<b>-3.381,16</b>	<b>-17.281,16</b>	<b>-13.900,00</b>	<b>-3.381,16</b>
<b>SU 23</b>	<b>Summe Haushaltsrücklagen</b>				<b>0,00</b>	<b>0,00</b>	<b>0,00</b>	<b>0,00</b>	<b>0,00</b>	<b>0,00</b>
<b>SA00</b>	<b>Nettoergebnis nach Zuw./Entn. Haushaltsrücklagen (Saldo 0 +/- SU23)</b>				<b>-17.281,16</b>	<b>-13.900,00</b>	<b>-3.381,16</b>			
<b>Investive Gebarung</b>										
<b>SU 33</b>	<b>Summe Einzahlungen investive Gebarung</b>							<b>0,00</b>	<b>0,00</b>	<b>0,00</b>
<b>SU 34</b>	<b>Summe Auszahlungen investive Gebarung</b>							<b>0,00</b>	<b>0,00</b>	<b>0,00</b>

		MVAG			Ergebnisrechnung			Finanzierungsrechnung		
		EH	FH	VCQU	RA 2025	VA 2025	RA - VA	RA 2025	VA 2025	RA - VA
<b>SA2</b>	<b>Saldo (2) Geldfluss aus der Investiven Gebarung (33 – 34)</b>							<b>0,00</b>	<b>0,00</b>	<b>0,00</b>
<b>SA3</b>	<b>Saldo (3) Nettofinanzierungssaldo (Saldo 1 + Saldo 2)</b>							<b>-17.281,16</b>	<b>-13.900,00</b>	<b>-3.381,16</b>
<b>Finanzierungstätigkeit</b>										
<b>SU 35</b>	<b>Summe Einzahlungen aus der Finanzierungstätigkeit</b>							<b>0,00</b>	<b>0,00</b>	<b>0,00</b>
<b>SU 36</b>	<b>Summe Auszahlungen aus der Finanzierungstätigkeit</b>							<b>0,00</b>	<b>0,00</b>	<b>0,00</b>
<b>SA4</b>	<b>Saldo (4) Geldfluss aus der Finanzierungstätigkeit (35 – 36)</b>							<b>0,00</b>	<b>0,00</b>	<b>0,00</b>
<b>SA5</b>	<b>Saldo (5) Geldfluss aus der voranschlagswirksamen Gebarung (Saldo 3 + Saldo 4)</b>							<b>-17.281,16</b>	<b>-13.900,00</b>	<b>-3.381,16</b>
<b>817</b>	<b>Friedhöfe (einschließlich Einsegnungshallen und Krematorien)</b>									
<b>817000</b>	<b>FRIEDHOF</b>									
<b>Operative Gebarung</b>										
2/817000+852000	Grabstellengebühren	2113	3113	12	11.566,00	9.000,00	2.566,00	10.816,00	9.000,00	1.816,00
2/817000+852100	Begräbnis- und Leichenhallengeb.	2113	3113	12	5.975,00	7.000,00	-1.025,00	7.575,00	7.000,00	575,00
6/817000+899000	Entnahmen aus Verrechnungsrücklagen zwischen operativer Gebarung und Projekten	2116		1	4.860,12	5.000,00	-139,88			
<b>SU 21 / 31</b>	<b>Summe Erträge / Einzahlungen operative Gebarung</b>				<b>22.401,12</b>	<b>21.000,00</b>	<b>1.401,12</b>	<b>18.391,00</b>	<b>16.000,00</b>	<b>2.391,00</b>
1/817000-600000	Stromkosten	2222	3222	24	448,58	400,00	48,58	448,58	400,00	48,58
1/817000-613000	Instandhaltung d.Wege, Mauern u.Kriegsgräber	2224	3224	24	173,40	1.000,00	-826,60	173,40	1.000,00	-826,60
1/817000-614000	Instandhaltung der Aufbahrungshalle	2224	3224	24		100,00	-100,00		100,00	-100,00
1/817000-650000	Zinsen Darl. 1068	2241	3241	25		100,00	-100,00		100,00	-100,00
1/817000-670000	Versicherungen	2222	3222	24	136,48	100,00	36,48	136,48	100,00	36,48
1/817000-680000	Planmäßige Abschreibung	2226			3.502,45	3.400,00	102,45			
1/817000-711000	Gebühren für die Benützung von Gemeindeeinrichtungen und -anlagen	2225	3225	24	1.430,95	1.500,00	-69,05	1.430,95	1.500,00	-69,05
1/817000-720000	Kostenbeiträge für Leistungen	2225	3225	24	10.000,00	10.000,00		10.000,00	10.000,00	
<b>SU 22 / 32</b>	<b>Summe Aufwendungen / Auszahlungen operative Gebarung</b>				<b>15.691,86</b>	<b>16.600,00</b>	<b>-908,14</b>	<b>12.189,41</b>	<b>13.200,00</b>	<b>-1.010,59</b>
<b>SA 0 / SA 1</b>	<b>(0) Nettoergebnis (21 - 22) / (1) Geldfluss operative Gebarung (31 – 32)</b>				<b>6.709,26</b>	<b>4.400,00</b>	<b>2.309,26</b>	<b>6.201,59</b>	<b>2.800,00</b>	<b>3.401,59</b>
<b>SU 23</b>	<b>Summe Haushaltsrücklagen</b>				<b>0,00</b>	<b>0,00</b>	<b>0,00</b>	<b>0,00</b>	<b>0,00</b>	<b>0,00</b>
<b>SA00</b>	<b>Nettoergebnis nach Zuw./Entn. Haushaltsrücklagen (Saldo 0 +/- SU23)</b>				<b>6.709,26</b>	<b>4.400,00</b>	<b>2.309,26</b>			
<b>Investive Gebarung</b>										
<b>SU 33</b>	<b>Summe Einzahlungen investive Gebarung</b>							<b>0,00</b>	<b>0,00</b>	<b>0,00</b>
5/817000-010000	Urnenpagode 2024		3413	1				4.860,12	5.000,00	-139,88
<b>SU 34</b>	<b>Summe Auszahlungen investive Gebarung</b>							<b>4.860,12</b>	<b>5.000,00</b>	<b>-139,88</b>
<b>SA2</b>	<b>Saldo (2) Geldfluss aus der Investiven Gebarung (33 – 34)</b>							<b>-4.860,12</b>	<b>-5.000,00</b>	<b>139,88</b>
<b>SA3</b>	<b>Saldo (3) Nettofinanzierungssaldo (Saldo 1 + Saldo 2)</b>							<b>1.341,47</b>	<b>-2.200,00</b>	<b>3.541,47</b>
<b>Finanzierungstätigkeit</b>										
<b>SU 35</b>	<b>Summe Einzahlungen aus der Finanzierungstätigkeit</b>							<b>0,00</b>	<b>0,00</b>	<b>0,00</b>

		MVAG			Ergebnisrechnung			Finanzierungsrechnung		
		EH	FH	VCQU	RA 2025	VA 2025	RA - VA	RA 2025	VA 2025	RA - VA
1/817000-346000	Tilgung Darl. 1068		3614	65				1.100,00		-1.100,00
<b>SU 36</b>	<b>Summe Auszahlungen aus der Finanzierungstätigkeit</b>							<b>0,00</b>	<b>1.100,00</b>	<b>-1.100,00</b>
<b>SA4</b>	<b>Saldo (4) Geldfluss aus der Finanzierungstätigkeit (35 – 36)</b>							<b>0,00</b>	<b>-1.100,00</b>	<b>1.100,00</b>
<b>SA5</b>	<b>Saldo (5) Geldfluss aus der voranschlagswirksamen Gebarung (Saldo 3 + Saldo 4)</b>							<b>1.341,47</b>	<b>-3.300,00</b>	<b>4.641,47</b>
<b>82</b>	<b>Betriebsähnliche Einrichtungen und Betriebe</b>									
<b>820</b>	<b>Wirtschaftshöfe</b>									
<b>820000</b>	<b>BAUHOF</b>									
<b>Operative Gebarung</b>										
2/820000+808000	Veräußerungen von Waren	2116	3116		1.032,21		1.032,21	1.032,21		1.032,21
2/820000+810000	Maschinenkosten- und Stromersätze	2114	3114	13		500,00	-500,00		500,00	-500,00
2/820000+816000	Verwaltungs- und Personalkosten Ersätze	2114	3114	13	80.500,00	70.000,00	10.500,00	80.500,00	70.000,00	10.500,00
2/820000+827000	Kostenersätze für die Überlassung von Bediensteten an Dritte	2116	3116	18	349,50	200,00	149,50	349,50	200,00	149,50
6/820000+899000	Entnahmen aus Verrechnungsrücklagen zwischen operativer Gebarung und Projekten	2116		1	7.533,95		7.533,95			
<b>SU 21 / 31</b>	<b>Summe Erträge / Einzahlungen operative Gebarung</b>				<b>89.415,66</b>	<b>70.700,00</b>	<b>18.715,66</b>	<b>81.881,71</b>	<b>70.700,00</b>	<b>11.181,71</b>
1/820000-400000	Geringw.Anschaffg. Verbr.Mat., Werkzeug, kleinere Maschinen	2221	3221	23	10.461,33	10.000,00	461,33	10.461,33	10.000,00	461,33
1/820000-430000	Jause	2221	3221	23	6,01	1.000,00	-993,99	6,01	1.000,00	-993,99
1/820000-452000	Treibstoffe	2221	3221	23	3.114,06	7.000,00	-3.885,94	3.114,06	7.000,00	-3.885,94
1/820000-521000	Geldbezüge der ganzjährig beschäftigten Arbeiter	2211	3211	20	177.482,91	190.400,00	-12.917,09	177.482,91	190.400,00	-12.917,09
1/820000-523000	Geldbezüge der nicht ganzjährig beschäftigten Arbeiterinnen und Arbeiter	2211	3211		1.200,00		1.200,00	1.200,00		1.200,00
1/820000-567000	Entschädigungen, Nebengebühren	2213	3213	20	2.180,83	2.000,00	180,83	2.180,83	2.000,00	180,83
1/820000-580000	Dienstgeberbeitrag (FBAF)	2212	3212	20	8.255,04	10.000,00	-1.744,96	8.255,04	10.000,00	-1.744,96
1/820000-582000	DGB Sozialversicherungsbeiträge	2212	3212	20	38.162,73	42.000,00	-3.837,27	38.162,73	42.000,00	-3.837,27
1/820000-614000	Instandhaltung des Gebäudes	2224	3224	24	529,68	1.000,00	-470,32	529,68	1.000,00	-470,32
1/820000-616000	Instandhaltung der Maschinen	2224	3224	24	4.755,01	16.000,00	-11.244,99	4.755,01	16.000,00	-11.244,99
1/820000-670000	Versicherungen	2222	3222	24	1.701,44	3.500,00	-1.798,56	1.701,44	3.500,00	-1.798,56
1/820000-680000	Planmäßige Abschreibung	2226			25.054,62	24.100,00	954,62			
1/820000-700000	Maschinenmiete	2223	3223	24	300,00	2.000,00	-1.700,00	300,00	2.000,00	-1.700,00
1/820000-711000	Gebühren für die Benützung von Gemeindeeinrichtungen und Anlagen gemäß FAG	2225	3225	24	306,30	500,00	-193,70	306,30	500,00	-193,70
<b>SU 22 / 32</b>	<b>Summe Aufwendungen / Auszahlungen operative Gebarung</b>				<b>273.509,96</b>	<b>309.500,00</b>	<b>-35.990,04</b>	<b>248.455,34</b>	<b>285.400,00</b>	<b>-36.944,66</b>
<b>SA 0 / SA 1</b>	<b>(0) Nettoergebnis (21 - 22) / (1) Geldfluss operative Gebarung (31 – 32)</b>				<b>-184.094,30</b>	<b>-238.800,00</b>	<b>54.705,70</b>	<b>-166.573,63</b>	<b>-214.700,00</b>	<b>48.126,37</b>

		MVAG			Ergebnisrechnung			Finanzierungsrechnung		
		EH	FH	VCQU	RA 2025	VA 2025	RA - VA	RA 2025	VA 2025	RA - VA
<b>SU 23</b>	<b>Summe Haushaltsrücklagen</b>				<b>0,00</b>	<b>0,00</b>	<b>0,00</b>	<b>0,00</b>	<b>0,00</b>	<b>0,00</b>
<b>SA00</b>	<b>Nettoergebnis nach Zuw./Entn. Haushaltsrücklagen (Saldo 0 +/- SU23)</b>				<b>-184.094,30</b>	<b>-238.800,00</b>	<b>54.705,70</b>			
<b>Investive Gebarung</b>										
2/820000+301000	Förderung KEM Rasenmäroboter		3331					2.126,60		2.126,60
<b>SU 33</b>	<b>Summe Einzahlungen investive Gebarung</b>							<b>2.126,60</b>	<b>0,00</b>	<b>2.126,60</b>
5/820000-010000	Bauhofzubau		3413	1 40				7.533,95		7.533,95
<b>SU 34</b>	<b>Summe Auszahlungen investive Gebarung</b>							<b>7.533,95</b>	<b>0,00</b>	<b>7.533,95</b>
<b>SA2</b>	<b>Saldo (2) Geldfluss aus der Investiven Gebarung (33 – 34)</b>							<b>-5.407,35</b>	<b>0,00</b>	<b>-5.407,35</b>
<b>SA3</b>	<b>Saldo (3) Nettofinanzierungssaldo (Saldo 1 + Saldo 2)</b>							<b>-171.980,98</b>	<b>-214.700,00</b>	<b>42.719,02</b>
<b>Finanzierungstätigkeit</b>										
<b>SU 35</b>	<b>Summe Einzahlungen aus der Finanzierungstätigkeit</b>							<b>0,00</b>	<b>0,00</b>	<b>0,00</b>
<b>SU 36</b>	<b>Summe Auszahlungen aus der Finanzierungstätigkeit</b>							<b>0,00</b>	<b>0,00</b>	<b>0,00</b>
<b>SA4</b>	<b>Saldo (4) Geldfluss aus der Finanzierungstätigkeit (35 – 36)</b>							<b>0,00</b>	<b>0,00</b>	<b>0,00</b>
<b>SA5</b>	<b>Saldo (5) Geldfluss aus der voranschlagswirksamen Gebarung (Saldo 3 + Saldo 4)</b>							<b>-171.980,98</b>	<b>-214.700,00</b>	<b>42.719,02</b>
<b>821</b>	<b>Fuhrpark</b>									
<b>821000</b>	<b>Fuhrpark</b>									
<b>Operative Gebarung</b>										
6/821000+803000	Veräußerungen von Altfahrzeug (Aebi)	2116		1	25.000,00	30.000,00	-5.000,00			
2/821000+813000	Erträge aus der Auflösung von Investitionszuschüssen (Kapitaltransfers)	2127			842,11	800,00	42,11			
6/821000+871000	Bedarfszuweisungsmittel (BZ 3)	2121	3121	1	145.000,00	155.000,00	-10.000,00	145.000,00	155.000,00	-10.000,00
6/821000+899000	Entnahmen aus Verrechnungsrücklagen zwischen operativer Gebarung und Projekten	2116		1	9.216,74		9.216,74			
<b>SU 21 / 31</b>	<b>Summe Erträge / Einzahlungen operative Gebarung</b>				<b>180.058,85</b>	<b>185.800,00</b>	<b>-5.741,15</b>	<b>145.000,00</b>	<b>155.000,00</b>	<b>-10.000,00</b>
1/821000-616000	Instandhaltung der Fahrzeuge	2224	3224	24	3.445,49	1.000,00	2.445,49	3.445,49	1.000,00	2.445,49
1/821000-670000	Versicherungen	2222	3222	24	3.815,23	500,00	3.315,23	3.815,23	500,00	3.315,23
1/821000-680000	Planmäßige Abschreibung	2226			27.949,26	10.000,00	17.949,26			
<b>SU 22 / 32</b>	<b>Summe Aufwendungen / Auszahlungen operative Gebarung</b>				<b>35.209,98</b>	<b>11.500,00</b>	<b>23.709,98</b>	<b>7.260,72</b>	<b>1.500,00</b>	<b>5.760,72</b>
<b>SA 0 / SA 1</b>	<b>(0) Nettoergebnis (21 - 22) / (1) Geldfluss operative Gebarung (31 – 32)</b>				<b>144.848,87</b>	<b>174.300,00</b>	<b>-29.451,13</b>	<b>137.739,28</b>	<b>153.500,00</b>	<b>-15.760,72</b>
<b>SU 23</b>	<b>Summe Haushaltsrücklagen</b>				<b>0,00</b>	<b>0,00</b>	<b>0,00</b>	<b>0,00</b>	<b>0,00</b>	<b>0,00</b>
<b>SA00</b>	<b>Nettoergebnis nach Zuw./Entn. Haushaltsrücklagen (Saldo 0 +/- SU23)</b>				<b>144.848,87</b>	<b>174.300,00</b>	<b>-29.451,13</b>			
<b>Investive Gebarung</b>										
6/821000+803000	Veräußerungen von Altfahrzeug (Aebi)		3314	1				25.000,00	30.000,00	-5.000,00
<b>SU 33</b>	<b>Summe Einzahlungen investive Gebarung</b>							<b>25.000,00</b>	<b>30.000,00</b>	<b>-5.000,00</b>
5/821000-040000	Fahrzeuge (Aebi Ersatz Bauhof)		3414	1				179.216,74	185.000,00	-5.783,26
<b>SU 34</b>	<b>Summe Auszahlungen investive Gebarung</b>							<b>179.216,74</b>	<b>185.000,00</b>	<b>-5.783,26</b>
<b>SA2</b>	<b>Saldo (2) Geldfluss aus der Investiven Gebarung (33 – 34)</b>							<b>-154.216,74</b>	<b>-155.000,00</b>	<b>783,26</b>

		MVAG			Ergebnisrechnung			Finanzierungsrechnung		
		MVAG	MVAG	VCQU	RA 2025	VA 2025	RA - VA	RA 2025	VA 2025	RA - VA
		EH	FH							
<b>SA3</b>	<b>Saldo (3) Nettofinanzierungssaldo (Saldo 1 + Saldo 2)</b>							<b>-16.477,46</b>	<b>-1.500,00</b>	<b>-14.977,46</b>
<b>Finanzierungstätigkeit</b>										
<b>SU 35</b>	<b>Summe Einzahlungen aus der Finanzierungstätigkeit</b>							<b>0,00</b>	<b>0,00</b>	<b>0,00</b>
<b>SU 36</b>	<b>Summe Auszahlungen aus der Finanzierungstätigkeit</b>							<b>0,00</b>	<b>0,00</b>	<b>0,00</b>
<b>SA4</b>	<b>Saldo (4) Geldfluss aus der Finanzierungstätigkeit (35 – 36)</b>							<b>0,00</b>	<b>0,00</b>	<b>0,00</b>
<b>SA5</b>	<b>Saldo (5) Geldfluss aus der voranschlagswirksamen Gebarung (Saldo 3 + Saldo 4)</b>							<b>-16.477,46</b>	<b>-1.500,00</b>	<b>-14.977,46</b>
<b>84</b>	<b>Liegenschaften, Wohn- und Geschäftsgebäude</b>									
<b>840</b>	<b>Grundbesitz</b>									
<b>840000</b>	<b>Grundbesitz</b>									
<b>Operative Gebarung</b>										
2/840000+810000	Verkauf von Schotter	2114	3114	13	720,52	800,00	-79,48	720,52	800,00	-79,48
2/840000+811000	Erlös aus Verpachtung	2115	3115	14		200,00	-200,00		200,00	-200,00
<b>SU 21 / 31</b>	<b>Summe Erträge / Einzahlungen operative Gebarung</b>				<b>720,52</b>	<b>1.000,00</b>	<b>-279,48</b>	<b>720,52</b>	<b>1.000,00</b>	<b>-279,48</b>
1/840000-700000	Miet- und Pachtaufwand	2223	3223	24		100,00	-100,00		100,00	-100,00
1/840000-710000	Steuern und Abgaben	2225	3225	24	490,50	1.500,00	-1.009,50	490,50	1.500,00	-1.009,50
1/840000-728000	Aufwendungen für Betriebsgebiet	2225	3225		7.930,22		7.930,22	7.930,22		7.930,22
<b>SU 22 / 32</b>	<b>Summe Aufwendungen / Auszahlungen operative Gebarung</b>				<b>8.420,72</b>	<b>1.600,00</b>	<b>6.820,72</b>	<b>8.420,72</b>	<b>1.600,00</b>	<b>6.820,72</b>
<b>SA 0 / SA 1</b>	<b>(0) Nettoergebnis (21 - 22) / (1) Geldfluss operative Gebarung (31 – 32)</b>				<b>-7.700,20</b>	<b>-600,00</b>	<b>-7.100,20</b>	<b>-7.700,20</b>	<b>-600,00</b>	<b>-7.100,20</b>
<b>SU 23</b>	<b>Summe Haushaltsrücklagen</b>				<b>0,00</b>	<b>0,00</b>	<b>0,00</b>	<b>0,00</b>	<b>0,00</b>	<b>0,00</b>
<b>SA00</b>	<b>Nettoergebnis nach Zuw./Entn. Haushaltsrücklagen (Saldo 0 +/- SU23)</b>				<b>-7.700,20</b>	<b>-600,00</b>	<b>-7.100,20</b>			
<b>Investive Gebarung</b>										
2/840000+001000	Verkauf von Grundstücken		3312	2 30					100,00	-100,00
<b>SU 33</b>	<b>Summe Einzahlungen investive Gebarung</b>							<b>0,00</b>	<b>100,00</b>	<b>-100,00</b>
<b>SU 34</b>	<b>Summe Auszahlungen investive Gebarung</b>							<b>0,00</b>	<b>0,00</b>	<b>0,00</b>
<b>SA2</b>	<b>Saldo (2) Geldfluss aus der Investiven Gebarung (33 – 34)</b>							<b>0,00</b>	<b>100,00</b>	<b>-100,00</b>
<b>SA3</b>	<b>Saldo (3) Nettofinanzierungssaldo (Saldo 1 + Saldo 2)</b>							<b>-7.700,20</b>	<b>-500,00</b>	<b>-7.200,20</b>
<b>Finanzierungstätigkeit</b>										
<b>SU 35</b>	<b>Summe Einzahlungen aus der Finanzierungstätigkeit</b>							<b>0,00</b>	<b>0,00</b>	<b>0,00</b>
<b>SU 36</b>	<b>Summe Auszahlungen aus der Finanzierungstätigkeit</b>							<b>0,00</b>	<b>0,00</b>	<b>0,00</b>
<b>SA4</b>	<b>Saldo (4) Geldfluss aus der Finanzierungstätigkeit (35 – 36)</b>							<b>0,00</b>	<b>0,00</b>	<b>0,00</b>
<b>SA5</b>	<b>Saldo (5) Geldfluss aus der voranschlagswirksamen Gebarung (Saldo 3 + Saldo 4)</b>							<b>-7.700,20</b>	<b>-500,00</b>	<b>-7.200,20</b>

		MVAG			Ergebnisrechnung			Finanzierungsrechnung		
		EH	FH	VCQU	RA 2025	VA 2025	RA - VA	RA 2025	VA 2025	RA - VA
<b>842</b>	<b>Waldbesitz (soweit nicht bei 866)</b>									
<b>842000</b>	<b>WALDBESITZ</b>									
<b>Operative Gebarung</b>										
2/842000+810000	Erlös aus Holzverkauf	2114	3114	13	3.793,27		3.793,27	3.793,27		3.793,27
<b>SU 21 / 31</b>	<b>Summe Erträge / Einzahlungen operative Gebarung</b>				<b>3.793,27</b>	<b>0,00</b>	<b>3.793,27</b>	<b>3.793,27</b>	<b>0,00</b>	<b>3.793,27</b>
1/842000-610000	Pflege der Waldgrund- stücke	2224	3224	24	1.177,73	1.000,00	177,73	1.177,73	1.000,00	177,73
<b>SU 22 / 32</b>	<b>Summe Aufwendungen / Auszahlungen operative Gebarung</b>				<b>1.177,73</b>	<b>1.000,00</b>	<b>177,73</b>	<b>1.177,73</b>	<b>1.000,00</b>	<b>177,73</b>
<b>SA 0 / SA 1</b>	<b>(0) Nettoergebnis (21 - 22) / (1) Geldfluss operative Gebarung (31 - 32)</b>				<b>2.615,54</b>	<b>-1.000,00</b>	<b>3.615,54</b>	<b>2.615,54</b>	<b>-1.000,00</b>	<b>3.615,54</b>
<b>SU 23</b>	<b>Summe Haushaltsrücklagen</b>				<b>0,00</b>	<b>0,00</b>	<b>0,00</b>	<b>0,00</b>	<b>0,00</b>	<b>0,00</b>
<b>SA00</b>	<b>Nettoergebnis nach Zuw./Entn. Haushaltsrücklagen (Saldo 0 +/- SU23)</b>				<b>2.615,54</b>	<b>-1.000,00</b>	<b>3.615,54</b>			
<b>Investive Gebarung</b>										
<b>SU 33</b>	<b>Summe Einzahlungen investive Gebarung</b>							<b>0,00</b>	<b>0,00</b>	<b>0,00</b>
<b>SU 34</b>	<b>Summe Auszahlungen investive Gebarung</b>							<b>0,00</b>	<b>0,00</b>	<b>0,00</b>
<b>SA2</b>	<b>Saldo (2) Geldfluss aus der Investiven Gebarung (33 - 34)</b>							<b>0,00</b>	<b>0,00</b>	<b>0,00</b>
<b>SA3</b>	<b>Saldo (3) Nettofinanzierungssaldo (Saldo 1 + Saldo 2)</b>							<b>2.615,54</b>	<b>-1.000,00</b>	<b>3.615,54</b>
<b>Finanzierungstätigkeit</b>										
<b>SU 35</b>	<b>Summe Einzahlungen aus der Finanzierungstätigkeit</b>							<b>0,00</b>	<b>0,00</b>	<b>0,00</b>
<b>SU 36</b>	<b>Summe Auszahlungen aus der Finanzierungstätigkeit</b>							<b>0,00</b>	<b>0,00</b>	<b>0,00</b>
<b>SA4</b>	<b>Saldo (4) Geldfluss aus der Finanzierungstätigkeit (35 - 36)</b>							<b>0,00</b>	<b>0,00</b>	<b>0,00</b>
<b>SA5</b>	<b>Saldo (5) Geldfluss aus der voranschlagswirksamen Gebarung (Saldo 3 + Saldo 4)</b>							<b>2.615,54</b>	<b>-1.000,00</b>	<b>3.615,54</b>
<b>846</b>	<b>Wohn- und Geschäftsgebäude (soweit nicht bei 853)</b>									
<b>846000</b>	<b>Haus- und Grundkauf</b>									
<b>Operative Gebarung</b>										
6/846000+899000	Entnahmen aus Verrechnungsrücklagen zwischen operativer Gebarung und Projekten	2116		1	4.139,60		4.139,60			
<b>SU 21 / 31</b>	<b>Summe Erträge / Einzahlungen operative Gebarung</b>				<b>4.139,60</b>	<b>0,00</b>	<b>4.139,60</b>	<b>0,00</b>	<b>0,00</b>	<b>0,00</b>
1/846000-680000	Planmäßige Abschreibung	2226			1.701,09	1.600,00	101,09			
<b>SU 22 / 32</b>	<b>Summe Aufwendungen / Auszahlungen operative Gebarung</b>				<b>1.701,09</b>	<b>1.600,00</b>	<b>101,09</b>	<b>0,00</b>	<b>0,00</b>	<b>0,00</b>
<b>SA 0 / SA 1</b>	<b>(0) Nettoergebnis (21 - 22) / (1) Geldfluss operative Gebarung (31 - 32)</b>				<b>2.438,51</b>	<b>-1.600,00</b>	<b>4.038,51</b>	<b>0,00</b>	<b>0,00</b>	<b>0,00</b>
<b>SU 23</b>	<b>Summe Haushaltsrücklagen</b>				<b>0,00</b>	<b>0,00</b>	<b>0,00</b>	<b>0,00</b>	<b>0,00</b>	<b>0,00</b>
<b>SA00</b>	<b>Nettoergebnis nach Zuw./Entn. Haushaltsrücklagen (Saldo 0 +/- SU23)</b>				<b>2.438,51</b>	<b>-1.600,00</b>	<b>4.038,51</b>			
<b>Investive Gebarung</b>										
<b>SU 33</b>	<b>Summe Einzahlungen investive Gebarung</b>							<b>0,00</b>	<b>0,00</b>	<b>0,00</b>
5/846000-010000	Liegenschaft Knapp		3413	1 40				4.139,60		4.139,60
<b>SU 34</b>	<b>Summe Auszahlungen investive Gebarung</b>							<b>4.139,60</b>	<b>0,00</b>	<b>4.139,60</b>
<b>SA2</b>	<b>Saldo (2) Geldfluss aus der Investiven Gebarung (33 - 34)</b>							<b>-4.139,60</b>	<b>0,00</b>	<b>-4.139,60</b>

		MVAG			Ergebnisrechnung			Finanzierungsrechnung		
		EH	FH	VCQU	RA 2025	VA 2025	RA - VA	RA 2025	VA 2025	RA - VA
<b>SA3</b>	<b>Saldo (3) Nettofinanzierungssaldo (Saldo 1 + Saldo 2)</b>							<b>-4.139,60</b>	<b>0,00</b>	<b>-4.139,60</b>
<b>Finanzierungstätigkeit</b>										
<b>SU 35</b>	<b>Summe Einzahlungen aus der Finanzierungstätigkeit</b>							<b>0,00</b>	<b>0,00</b>	<b>0,00</b>
<b>SU 36</b>	<b>Summe Auszahlungen aus der Finanzierungstätigkeit</b>							<b>0,00</b>	<b>0,00</b>	<b>0,00</b>
<b>SA4</b>	<b>Saldo (4) Geldfluss aus der Finanzierungstätigkeit (35 – 36)</b>							<b>0,00</b>	<b>0,00</b>	<b>0,00</b>
<b>SA5</b>	<b>Saldo (5) Geldfluss aus der voranschlagswirksamen Gebarung (Saldo 3 + Saldo 4)</b>							<b>-4.139,60</b>	<b>0,00</b>	<b>-4.139,60</b>
<b>846100 Waldviertler Stüberl</b>										
<b>Operative Gebarung</b>										
2/846100+811000	Miete WV Stüberl	2115	3115	14	3.840,00	3.500,00	340,00	3.840,00	3.500,00	340,00
2/846100+811100	Betriebskosten	2115	3115	14	4.308,67	6.000,00	-1.691,33	4.308,67	6.000,00	-1.691,33
<b>SU 21 / 31</b>	<b>Summe Erträge / Einzahlungen operative Gebarung</b>				<b>8.148,67</b>	<b>9.500,00</b>	<b>-1.351,33</b>	<b>8.148,67</b>	<b>9.500,00</b>	<b>-1.351,33</b>
1/846100-451000	Heizkosten Waldv. Stüberl	2221	3221	23		1.700,00	-1.700,00		1.700,00	-1.700,00
1/846100-614000	Instandhaltung von Gebäuden und Bauten	2224	3224	24		100,00	-100,00		100,00	-100,00
1/846100-711000	Gebühren für die Benützung von Gemeindeeinrichtungen und Anlagen gemäß FAG	2225	3225	24	1.307,50	1.500,00	-192,50	1.307,50	1.500,00	-192,50
<b>SU 22 / 32</b>	<b>Summe Aufwendungen / Auszahlungen operative Gebarung</b>				<b>1.307,50</b>	<b>3.300,00</b>	<b>-1.992,50</b>	<b>1.307,50</b>	<b>3.300,00</b>	<b>-1.992,50</b>
<b>SA 0 / SA 1</b>	<b>(0) Nettoergebnis (21 - 22) / (1) Geldfluss operative Gebarung (31 – 32)</b>				<b>6.841,17</b>	<b>6.200,00</b>	<b>641,17</b>	<b>6.841,17</b>	<b>6.200,00</b>	<b>641,17</b>
<b>SU 23</b>	<b>Summe Haushaltsrücklagen</b>				<b>0,00</b>	<b>0,00</b>	<b>0,00</b>	<b>0,00</b>	<b>0,00</b>	<b>0,00</b>
<b>SA00</b>	<b>Nettoergebnis nach Zuw./Entn. Haushaltsrücklagen (Saldo 0 +/- SU23)</b>				<b>6.841,17</b>	<b>6.200,00</b>	<b>641,17</b>			
<b>Investive Gebarung</b>										
<b>SU 33</b>	<b>Summe Einzahlungen investive Gebarung</b>							<b>0,00</b>	<b>0,00</b>	<b>0,00</b>
<b>SU 34</b>	<b>Summe Auszahlungen investive Gebarung</b>							<b>0,00</b>	<b>0,00</b>	<b>0,00</b>
<b>SA2</b>	<b>Saldo (2) Geldfluss aus der Investiven Gebarung (33 – 34)</b>							<b>0,00</b>	<b>0,00</b>	<b>0,00</b>
<b>SA3</b>	<b>Saldo (3) Nettofinanzierungssaldo (Saldo 1 + Saldo 2)</b>							<b>6.841,17</b>	<b>6.200,00</b>	<b>641,17</b>
<b>Finanzierungstätigkeit</b>										
<b>SU 35</b>	<b>Summe Einzahlungen aus der Finanzierungstätigkeit</b>							<b>0,00</b>	<b>0,00</b>	<b>0,00</b>
<b>SU 36</b>	<b>Summe Auszahlungen aus der Finanzierungstätigkeit</b>							<b>0,00</b>	<b>0,00</b>	<b>0,00</b>
<b>SA4</b>	<b>Saldo (4) Geldfluss aus der Finanzierungstätigkeit (35 – 36)</b>							<b>0,00</b>	<b>0,00</b>	<b>0,00</b>
<b>SA5</b>	<b>Saldo (5) Geldfluss aus der voranschlagswirksamen Gebarung (Saldo 3 + Saldo 4)</b>							<b>6.841,17</b>	<b>6.200,00</b>	<b>641,17</b>

	MVAG	MVAG	VCQU	Ergebnisrechnung			Finanzierungsrechnung			
				EH	FH		RA 2025	VA 2025	RA - VA	RA 2025
<b>85</b>	<b>Betriebe mit marktbestimmter Tätigkeit</b>									
<b>850</b>	<b>Betriebe der Wasserversorgung</b>									
<b>850000</b>	<b>WASSERVERSORGUNG</b>									
<b>Operative Gebarung</b>										
2/850000+813000	Erträge aus der Auflösung von Investitionszuschüssen (Kapitaltransfers)	2127			42.107,16	41.900,00	207,16			
2/850000+829100	Versicherungsentschädigungen	2116	3116		9.986,53		9.986,53	9.986,53		9.986,53
2/850000+852100	Wasserbereitstellungsgebühren	2113	3113	12	29.655,00	28.000,00	1.655,00	28.372,50	28.000,00	372,50
2/850000+852200	Wasserbezugsgebühren	2113	3113	12	45.275,95	40.000,00	5.275,95	46.275,48	40.000,00	6.275,48
2/850000+861100	Zinsenzusch. Darl.1019 ÖKK Bund	2121	3121	15		9.500,00	-9.500,00		9.500,00	-9.500,00
2/850000+861200	Zuschuß Darl. 1038 KPC Bund	2121	3121	15	1.823,83	2.000,00	-176,17	1.823,83	2.000,00	-176,17
2/850000+861300	Zuschuß Darl. 1086 WVA BA08	2121	3121	15	4,53		4,53	4,53		4,53
2/850000+861400	Zinsenzuschuß Darl. 1087	2121	3121	15	11,30		11,30	11,30		11,30
<b>SU 21 / 31</b>	<b>Summe Erträge / Einzahlungen operative Gebarung</b>				<b>128.864,30</b>	<b>121.400,00</b>	<b>7.464,30</b>	<b>86.474,17</b>	<b>79.500,00</b>	<b>6.974,17</b>
1/850000-400000	Geringwertige Anschaffungen Wasserzähler etc.	2221	3221	23	2.362,05	1.500,00	862,05	2.362,05	1.500,00	862,05
1/850000-413000	Ankauf von Trinkwasser	2221	3221	23	10.724,67	10.000,00	724,67	10.724,67	10.000,00	724,67
1/850000-600000	Strom (Beleuchtung, Pumpwerk)	2222	3222	24	3.669,37	5.000,00	-1.330,63	3.669,37	5.000,00	-1.330,63
1/850000-600100	Stromkosten EEG Lainsitztal	2222	3222	24	382,78	1.000,00	-617,22	382,78	1.000,00	-617,22
1/850000-612000	Instandhaltung der Wasserversorgungsanlage	2224	3224	24	15.682,20	8.000,00	7.682,20	15.682,20	8.000,00	7.682,20
1/850000-631000	Telefongebühren	2222	3222	24		100,00	-100,00		100,00	-100,00
1/850000-650000	Zinsen Darl. 1026	2241	3241	25	23,43	100,00	-76,57	23,43	100,00	-76,57
1/850000-650010	Zinsen Darl. 1078	2241	3241	25	636,05	4.000,00	-3.363,95	636,05	4.000,00	-3.363,95
1/850000-650020	Zinsen Darl. 1086	2241	3241	25	2.802,00	2.500,00	302,00	2.802,00	2.500,00	302,00
1/850000-650030	Zinsen Darl. 1087	2241	3241	25	10.990,25	12.000,00	-1.009,75	10.990,25	12.000,00	-1.009,75
1/850000-650100	Zinsen Darl. 1019 Raika	2241	3241	25	93,37	500,00	-406,63	93,37	500,00	-406,63
1/850000-650400	Zinsen Darl. 1032	2241	3241	25	114,67	100,00	14,67	114,67	100,00	14,67
1/850000-650500	Zinsen Darl. 1033	2241	3241	25	536,18	1.000,00	-463,82	536,18	1.000,00	-463,82
1/850000-650600	Zinsen Darl. 1038	2241	3241	25	451,91	700,00	-248,09	451,91	700,00	-248,09
1/850000-650700	Zinsen Darl. 1048	2241	3241	25	663,68	1.200,00	-536,32	663,68	1.200,00	-536,32
1/850000-650900	Zinsen Darl. 1070	2241	3241	25		100,00	-100,00		100,00	-100,00
1/850000-670000	Versicherungen	2222	3222	24	380,16	300,00	80,16	380,16	300,00	80,16
1/850000-680000	Planmäßige Abschreibung	2226			71.098,75	71.000,00	98,75			
1/850000-710000	Öffentliche Abgaben (Ausgaben), ohne Gebühren gemäß FAG	2225	3225	24	2.000,00	2.000,00		2.000,00	2.000,00	
1/850000-720000	Kostenbeiträge für Leistungen	2225	3225	24	18.000,00	18.000,00		18.000,00	18.000,00	
1/850000-728000	Vermessung Naturdatenbestände	2225	3225		198,93	100,00	98,93	198,93	100,00	98,93

		MVAG MVAG VCQU			Ergebnisrechnung			Finanzierungsrechnung		
		EH	FH	VCQU	RA 2025	VA 2025	RA - VA	RA 2025	VA 2025	RA - VA
1/850000-757000	Schulung des Personals	2234	3234	27	185,00	500,00	-315,00	185,00	500,00	-315,00
<b>SU 22 / 32</b>	<b>Summe Aufwendungen / Auszahlungen operative Gebarung</b>				<b>140.995,45</b>	<b>139.700,00</b>	<b>1.295,45</b>	<b>69.896,70</b>	<b>68.700,00</b>	<b>1.196,70</b>
<b>SA 0 / SA 1</b>	<b>(0) Nettoergebnis (21 - 22) / (1) Geldfluss operative Gebarung (31 - 32)</b>				<b>-12.131,15</b>	<b>-18.300,00</b>	<b>6.168,85</b>	<b>16.577,47</b>	<b>10.800,00</b>	<b>5.777,47</b>
<b>SU 23</b>	<b>Summe Haushaltsrücklagen</b>				<b>0,00</b>	<b>0,00</b>	<b>0,00</b>	<b>0,00</b>	<b>0,00</b>	<b>0,00</b>
<b>SA00</b>	<b>Nettoergebnis nach Zuw./Entn. Haushaltsrücklagen (Saldo 0 +/- SU23)</b>				<b>-12.131,15</b>	<b>-18.300,00</b>	<b>6.168,85</b>			
<b>Investive Gebarung</b>										
2/850000+300000	KPC Barwert Wasser		3331	33				7.197,51	6.000,00	1.197,51
2/850000+307000	Anschlussgebühren von privaten Haushalten und privaten Organisationen		3334	34				2.228,52	3.000,00	-771,48
<b>SU 33</b>	<b>Summe Einzahlungen investive Gebarung</b>							<b>9.426,03</b>	<b>9.000,00</b>	<b>426,03</b>
<b>SU 34</b>	<b>Summe Auszahlungen investive Gebarung</b>							<b>0,00</b>	<b>0,00</b>	<b>0,00</b>
<b>SA2</b>	<b>Saldo (2) Geldfluss aus der Investiven Gebarung (33 - 34)</b>							<b>9.426,03</b>	<b>9.000,00</b>	<b>426,03</b>
<b>SA3</b>	<b>Saldo (3) Nettofinanzierungssaldo (Saldo 1 + Saldo 2)</b>							<b>26.003,50</b>	<b>19.800,00</b>	<b>6.203,50</b>
<b>Finanzierungstätigkeit</b>										
<b>SU 35</b>	<b>Summe Einzahlungen aus der Finanzierungstätigkeit</b>							<b>0,00</b>	<b>0,00</b>	<b>0,00</b>
5/850000-346000	Außerordentliche Tilgung von Darlehen		3614	1 65				224.340,53	224.300,00	40,53
1/850000-346000	Tilgung Darl. 1026		3614	65				916,37	800,00	116,37
1/850000-346010	Tilgung Darl. 1078		3614	65				5.800,00	5.800,00	
1/850000-346020	Tilgung Darl. 1086		3614	65				3.680,00	3.700,00	-20,00
1/850000-346100	Tilgung Darl. 1019		3614	65				9.285,65	9.500,00	-214,35
1/850000-346400	Tilgung Darl. 1032		3614	65				2.039,05	2.000,00	39,05
1/850000-346500	Tilgung Darl. 1033		3614	65				9.534,06	10.000,00	-465,94
1/850000-346600	Tilgung Darl. 1038		3614	65				3.619,31	3.500,00	119,31
1/850000-346700	Tilg. Darl. 1048		3614	65				3.600,00	4.700,00	-1.100,00
1/850000-346900	Tilgung Darl. 1070		3614	65					2.500,00	-2.500,00
<b>SU 36</b>	<b>Summe Auszahlungen aus der Finanzierungstätigkeit</b>							<b>262.814,97</b>	<b>266.800,00</b>	<b>-3.985,03</b>
<b>SA4</b>	<b>Saldo (4) Geldfluss aus der Finanzierungstätigkeit (35 - 36)</b>							<b>-262.814,97</b>	<b>-266.800,00</b>	<b>3.985,03</b>
<b>SA5</b>	<b>Saldo (5) Geldfluss aus der voranschlagswirksamen Gebarung (Saldo 3 + Saldo 4)</b>							<b>-236.811,47</b>	<b>-247.000,00</b>	<b>10.188,53</b>
<b>851</b>	<b>Betriebe der Abwasserbeseitigung</b>									
<b>851000</b>	<b>Abwasserentsorgung Großschönau</b>									
<b>Operative Gebarung</b>										
2/851000+810000	Stromeinspeisung EEG	2114	3114		855,44		855,44	855,44		855,44
2/851000+813000	Erträge aus der Auflösung von Investitionszuschüssen (Kapitaltransfers)	2127			49.349,84	49.300,00	49,84			
2/851000+816000	Kostenbeiträge (Kostenersätze) für sonstige Leistungen	2114	3114	13	13.098,18	8.000,00	5.098,18	13.098,18	8.000,00	5.098,18
2/851000+828100	PV Ertrag	2116	3116	18	4.034,84	100,00	3.934,84	4.034,84	100,00	3.934,84
2/851000+852100	Kanalbenutzungsgebühr	2113	3113	12	125.674,20	120.000,00	5.674,20	126.497,23	120.000,00	6.497,23

		MVAG			Ergebnisrechnung			Finanzierungsrechnung		
		MVAG	MVAG	VCQU	RA 2025	VA 2025	RA - VA	RA 2025	VA 2025	RA - VA
		EH	FH							
2/851000+861100	Zinsenzusch. Darl.1020 ÖKK Bund	2121	3121	15		28.000,00	-28.000,00		28.000,00	-28.000,00
2/851000+861200	Zuschuß Darl. 1039 KPC Bund	2121	3121	15	18.594,49	18.000,00	594,49	18.594,49	18.000,00	594,49
2/851000+861600	Zinsenzuschuß Darl. 1071	2121	3121	15	119,69		119,69	119,69		119,69
<b>SU 21 / 31</b>	<b>Summe Erträge / Einzahlungen operative Gebarung</b>				<b>211.726,68</b>	<b>223.400,00</b>	<b>-11.673,32</b>	<b>163.199,87</b>	<b>174.100,00</b>	<b>-10.900,13</b>
1/851000-400000	Geringwertige Anschaffungen Betriebsausstattung etc.	2221	3221	23	305,50	3.000,00	-2.694,50	305,50	3.000,00	-2.694,50
1/851000-600000	Stromkosten	2222	3222	24	11.406,63	10.000,00	1.406,63	11.406,63	10.000,00	1.406,63
1/851000-600100	Stromkosten EEG Lainsitztal	2222	3222	24	626,27	1.500,00	-873,73	626,27	1.500,00	-873,73
1/851000-612000	Instandh. Ortsnetz, Kläranlage u. Pumpwerke	2224	3224	24	11.705,46	15.000,00	-3.294,54	11.705,46	15.000,00	-3.294,54
1/851000-612100	Instandhaltung des Kläranlagengebäudes	2224	3224	24	435,43	1.000,00	-564,57	435,43	1.000,00	-564,57
1/851000-616000	Instandhaltung der Einrichtung und Ausstattung (Möbel, PC etc.)	2224	3224	24	18,00	200,00	-182,00	18,00	200,00	-182,00
1/851000-631000	Telefonkosten	2222	3222	24	48,00	100,00	-52,00	48,00	100,00	-52,00
1/851000-650000	Zinsen Darl. 1025	2241	3241	25	65,41	100,00	-34,59	65,41	100,00	-34,59
1/851000-650100	Zinsen Darl. 1029	2241	3241	25	166,45	300,00	-133,55	166,45	300,00	-133,55
1/851000-650200	Zinsen Darl. 1020	2241	3241	25	238,47	1.000,00	-761,53	238,47	1.000,00	-761,53
1/851000-650300	Zinsen Darl. 1030	2241	3241	25	434,29	800,00	-365,71	434,29	800,00	-365,71
1/851000-650400	Zinsen Darl. 1039	2241	3241	25	2.983,20	4.000,00	-1.016,80	2.983,20	4.000,00	-1.016,80
1/851000-650700	Zinsen Darl. 1072	2241	3241	25	829,43	700,00	129,43	829,43	700,00	129,43
1/851000-670000	Versicherungen	2222	3222	24	638,46	800,00	-161,54	638,46	800,00	-161,54
1/851000-680000	Planmäßige Abschreibung	2226			139.813,54	139.700,00	113,54			
1/851000-710000	Öffentliche Abgaben (Ausgaben), ohne Gebühren gemäß FAG	2225	3225	24	3.000,00	3.000,00		3.000,00	3.000,00	
1/851000-720000	Kostenbeiträge für Leistungen	2225	3225	24	67.500,00	67.500,00		67.500,00	67.500,00	
1/851000-728000	Vermessung Naturdatenbestände	2225	3225		198,93	100,00	98,93	198,93	100,00	98,93
1/851000-757000	Schulung des Personals	2234	3234	27		300,00	-300,00		300,00	-300,00
<b>SU 22 / 32</b>	<b>Summe Aufwendungen / Auszahlungen operative Gebarung</b>				<b>240.413,47</b>	<b>249.100,00</b>	<b>-8.686,53</b>	<b>100.599,93</b>	<b>109.400,00</b>	<b>-8.800,07</b>
<b>SA 0 / SA 1</b>	<b>(0) Nettoergebnis (21 - 22) / (1) Geldfluss operative Gebarung (31 - 32)</b>				<b>-28.686,79</b>	<b>-25.700,00</b>	<b>-2.986,79</b>	<b>62.599,94</b>	<b>64.700,00</b>	<b>-2.100,06</b>
<b>SU 23</b>	<b>Summe Haushaltsrücklagen</b>				<b>0,00</b>	<b>0,00</b>	<b>0,00</b>	<b>0,00</b>	<b>0,00</b>	<b>0,00</b>
<b>SA00</b>	<b>Nettoergebnis nach Zuw./Entn. Haushaltsrücklagen (Saldo 0 +/- SU23)</b>				<b>-28.686,79</b>	<b>-25.700,00</b>	<b>-2.986,79</b>			
<b>Investive Gebarung</b>										
2/851000+300000	KPC Barwert Kanal		3331	33				51.039,06	80.000,00	-28.960,94
2/851000+307000	Anschlussgebühren von privaten Haushalten und privaten Organisationen		3334	34				3.303,65	5.000,00	-1.696,35
<b>SU 33</b>	<b>Summe Einzahlungen investive Gebarung</b>							<b>54.342,71</b>	<b>85.000,00</b>	<b>-30.657,29</b>
1/851000-030000	Werkzeuge und sonstige Erzeugungsmittel		3414	41				582,50		582,50
<b>SU 34</b>	<b>Summe Auszahlungen investive Gebarung</b>							<b>582,50</b>	<b>0,00</b>	<b>582,50</b>

		MVAG		VCQU	Ergebnisrechnung			Finanzierungsrechnung		
		EH	FH		RA 2025	VA 2025	RA - VA	RA 2025	VA 2025	RA - VA
<b>SA2</b>	<b>Saldo (2) Geldfluss aus der Investiven Gebarung (33 – 34)</b>							<b>53.760,21</b>	<b>85.000,00</b>	<b>-31.239,79</b>
<b>SA3</b>	<b>Saldo (3) Nettofinanzierungssaldo (Saldo 1 + Saldo 2)</b>							<b>116.360,15</b>	<b>149.700,00</b>	<b>-33.339,85</b>
<b>Finanzierungstätigkeit</b>										
<b>SU 35</b>	<b>Summe Einzahlungen aus der Finanzierungstätigkeit</b>							<b>0,00</b>	<b>0,00</b>	<b>0,00</b>
1/851000-346000	Tilgung Darl. 1025		3614	65				2.558,19	2.200,00	358,19
1/851000-346100	Tilgung Darl. 1029		3614	65				2.959,67	3.200,00	-240,33
1/851000-346200	Tilgung Darl. 1020		3614	65				23.715,57	25.000,00	-1.284,43
1/851000-346300	Tilgung Darl. 1030		3614	65				7.722,41	7.000,00	722,41
1/851000-346400	Tilgung Darl. 1039		3614	65				23.892,03	23.000,00	892,03
1/851000-346700	Tilg. Darl. 1072		3614	65				1.800,00	1.800,00	
<b>SU 36</b>	<b>Summe Auszahlungen aus der Finanzierungstätigkeit</b>							<b>62.647,87</b>	<b>62.200,00</b>	<b>447,87</b>
<b>SA4</b>	<b>Saldo (4) Geldfluss aus der Finanzierungstätigkeit (35 – 36)</b>							<b>-62.647,87</b>	<b>-62.200,00</b>	<b>-447,87</b>
<b>SA5</b>	<b>Saldo (5) Geldfluss aus der voranschlagswirksamen Gebarung (Saldo 3 + Saldo 4)</b>							<b>53.712,28</b>	<b>87.500,00</b>	<b>-33.787,72</b>
<b>851010</b>	<b>Abwasserentsorgung Rothfarn</b>									
<b>Operative Gebarung</b>										
2/851010+810000	Stromeinspeisung EEG	2114	3114		461,69		461,69	461,69		461,69
2/851010+813000	Erträge aus der Auflösung von Investitionszuschüssen (Kapitaltransfers)	2127			693,46	700,00	-6,54			
2/851010+828000	Rückersätze von Ausgaben (Indirekteinleiter)	2116	3116	18		100,00	-100,00		100,00	-100,00
2/851010+828100	Stromersatz Photovoltaikanlage	2116	3116	18	930,87	1.000,00	-69,13	930,87	1.000,00	-69,13
2/851010+852100	Kanalbenützungsgebühr	2113	3113	12	49.828,18	49.000,00	828,18	49.879,25	49.000,00	879,25
2/851010+861300	Zinsenzuschuß Darl. 1049 AMB	2121	3121	15	36.840,54	35.000,00	1.840,54	36.840,54	35.000,00	1.840,54
2/851010+861500	Zinsenzuschuß Darl. 1058 PV-Anlage	2121	3121	15	2.053,01	2.000,00	53,01	2.053,01	2.000,00	53,01
<b>SU 21 / 31</b>	<b>Summe Erträge / Einzahlungen operative Gebarung</b>				<b>90.807,75</b>	<b>87.800,00</b>	<b>3.007,75</b>	<b>90.165,36</b>	<b>87.100,00</b>	<b>3.065,36</b>
1/851010-400000	Geringwertige Anschaffungen Betriebsausstattung	2221	3221	23	305,50	1.000,00	-694,50	305,50	1.000,00	-694,50
1/851010-600000	Stromkosten	2222	3222	24	4.999,82	5.000,00	-0,18	4.999,82	5.000,00	-0,18
1/851010-600100	Energiebezüge EEG	2222	3222	24	72,52		72,52	72,52		72,52
1/851010-612000	Instandh. Ortsnetz, Kläranlage und Pumpwerke	2224	3224	24	8.802,79	7.000,00	1.802,79	8.802,79	7.000,00	1.802,79
1/851010-612100	Instandhaltung des Kläranlagengebäudes	2224	3224	24		1.000,00	-1.000,00		1.000,00	-1.000,00
1/851010-616000	Instandhaltung der Einrichtung und Ausstattung	2224	3224	24	200,00	1.000,00	-800,00	200,00	1.000,00	-800,00
1/851010-631000	Telefonkosten	2222	3222	24		100,00	-100,00		100,00	-100,00
1/851010-650500	Zinsen Darl. 1040	2241	3241	25	223,10	400,00	-176,90	223,10	400,00	-176,90
1/851010-650600	Zinsen Darl. 1049	2241	3241	25	17.286,94	20.000,00	-2.713,06	17.286,94	20.000,00	-2.713,06
1/851010-650700	Zinsen Darl. 1050 AMB	2241	3241	25	4.617,21	5.000,00	-382,79	4.617,21	5.000,00	-382,79

		MVAG	MVAG	VCQU	Ergebnisrechnung			Finanzierungsrechnung		
		EH	FH		RA 2025	VA 2025	RA - VA	RA 2025	VA 2025	RA - VA
1/851010-650800	Zinsen Darl. 1058 PV-Anlage	2241	3241	25	3.340,26	3.000,00	340,26	3.340,26	3.000,00	340,26
1/851010-650900	Zinsen Darl. 1062	2241	3241	25	2.096,15	2.500,00	-403,85	2.096,15	2.500,00	-403,85
1/851010-670000	Versicherungen	2222	3222	24	442,37	500,00	-57,63	442,37	500,00	-57,63
1/851010-710000	Öffentliche Abgaben (Ausgaben), ohne Gebühren gemäß FAG	2225	3225	24	2.000,00	2.000,00		2.000,00	2.000,00	
1/851010-720000	Kostenbeiträge für Leistungen	2225	3225	24	24.000,00	24.000,00		24.000,00	24.000,00	
1/851010-728000	Vermessung Naturdatenbestände	2225	3225		198,96	100,00	98,96	198,96	100,00	98,96
1/851010-757000	Schulung des Personals	2234	3234	27		300,00	-300,00		300,00	-300,00
<b>SU 22 / 32</b>	<b>Summe Aufwendungen / Auszahlungen operative Gebarung</b>				<b>68.585,62</b>	<b>72.900,00</b>	<b>-4.314,38</b>	<b>68.585,62</b>	<b>72.900,00</b>	<b>-4.314,38</b>
<b>SA 0 / SA 1</b>	<b>(0) Nettoergebnis (21 - 22) / (1) Geldfluss operative Gebarung (31 - 32)</b>				<b>22.222,13</b>	<b>14.900,00</b>	<b>7.322,13</b>	<b>21.579,74</b>	<b>14.200,00</b>	<b>7.379,74</b>
<b>SU 23</b>	<b>Summe Haushaltsrücklagen</b>				<b>0,00</b>	<b>0,00</b>	<b>0,00</b>	<b>0,00</b>	<b>0,00</b>	<b>0,00</b>
<b>SA00</b>	<b>Nettoergebnis nach Zuw./Entn. Haushaltsrücklagen (Saldo 0 +/- SU23)</b>				<b>22.222,13</b>	<b>14.900,00</b>	<b>7.322,13</b>			
<b>Investive Gebarung</b>										
2/851010+307000	Anschlussgebühren von privaten Haushalten und privaten Organisationen		3334	34					1.000,00	-1.000,00
<b>SU 33</b>	<b>Summe Einzahlungen investive Gebarung</b>							<b>0,00</b>	<b>1.000,00</b>	<b>-1.000,00</b>
1/851010-030000	Werkzeuge und sonstige Erzeugungsmittel		3414	41				582,50		582,50
<b>SU 34</b>	<b>Summe Auszahlungen investive Gebarung</b>							<b>582,50</b>	<b>0,00</b>	<b>582,50</b>
<b>SA2</b>	<b>Saldo (2) Geldfluss aus der Investiven Gebarung (33 - 34)</b>							<b>-582,50</b>	<b>1.000,00</b>	<b>-1.582,50</b>
<b>SA3</b>	<b>Saldo (3) Nettofinanzierungssaldo (Saldo 1 + Saldo 2)</b>							<b>20.997,24</b>	<b>15.200,00</b>	<b>5.797,24</b>
<b>Finanzierungstätigkeit</b>										
<b>SU 35</b>	<b>Summe Einzahlungen aus der Finanzierungstätigkeit</b>							<b>0,00</b>	<b>0,00</b>	<b>0,00</b>
1/851010-346500	Tilgung Darl. 1040		3614	65				1.786,74	1.700,00	86,74
1/851010-346600	Tilgung Darl. 1049		3614	65				59.200,00	59.200,00	
1/851010-346700	Tilgung Darl. 1050		3614	65				10.535,57	10.300,00	235,57
1/851010-346800	Tilgung Darl. 1058 PV-Anlage		3614	65				6.000,00	6.000,00	
1/851010-346900	Tilgung Darl. 1062		3614	65				3.920,00	3.900,00	20,00
<b>SU 36</b>	<b>Summe Auszahlungen aus der Finanzierungstätigkeit</b>							<b>81.442,31</b>	<b>81.100,00</b>	<b>342,31</b>
<b>SA4</b>	<b>Saldo (4) Geldfluss aus der Finanzierungstätigkeit (35 - 36)</b>							<b>-81.442,31</b>	<b>-81.100,00</b>	<b>-342,31</b>
<b>SA5</b>	<b>Saldo (5) Geldfluss aus der voranschlagswirksamen Gebarung (Saldo 3 + Saldo 4)</b>							<b>-60.445,07</b>	<b>-65.900,00</b>	<b>5.454,93</b>
<b>852</b>	<b>Betriebe der Müllbeseitigung</b>									
<b>852000</b>	<b>MÜLLBESEITIGUNG</b>									
<b>Operative Gebarung</b>										
2/852000+852000	Kostensersatz und Containerverkauf	2113	3113	12	8.620,37	5.000,00	3.620,37	8.620,37	5.000,00	3.620,37
<b>SU 21 / 31</b>	<b>Summe Erträge / Einzahlungen operative Gebarung</b>				<b>8.620,37</b>	<b>5.000,00</b>	<b>3.620,37</b>	<b>8.620,37</b>	<b>5.000,00</b>	<b>3.620,37</b>
1/852000-600000	Stromkosten	2222	3222	24	100,55	100,00	0,55	100,55	100,00	0,55
1/852000-614000	Instandhaltung des Gebäudes	2224	3224	24		100,00	-100,00		100,00	-100,00

		MVAG			Ergebnisrechnung			Finanzierungsrechnung		
		MVAG	MVAG	VCQU	RA 2025	VA 2025	RA - VA	RA 2025	VA 2025	RA - VA
		EH	FH							
1/852000-614100	Instandhaltung der Sammelinseln	2224	3224	24		500,00	-500,00		500,00	-500,00
1/852000-670000	Müllzentrum Versicherungen	2222	3222	24		400,00	-400,00		400,00	-400,00
1/852000-700000	Miet- und Pachtaufwand	2223	3223	24	1.679,75	1.800,00	-120,25	1.679,75	1.800,00	-120,25
1/852000-729000	Sonstige Ausgaben Problemstoffentsorg.	2225	3225	24		500,00	-500,00		500,00	-500,00
<b>SU 22 / 32</b>	<b>Summe Aufwendungen / Auszahlungen operative Gebarung</b>				<b>1.780,30</b>	<b>3.400,00</b>	<b>-1.619,70</b>	<b>1.780,30</b>	<b>3.400,00</b>	<b>-1.619,70</b>
<b>SA 0 / SA 1</b>	<b>(0) Nettoergebnis (21 - 22) / (1) Geldfluss operative Gebarung (31 - 32)</b>				<b>6.840,07</b>	<b>1.600,00</b>	<b>5.240,07</b>	<b>6.840,07</b>	<b>1.600,00</b>	<b>5.240,07</b>
<b>SU 23</b>	<b>Summe Haushaltsrücklagen</b>				<b>0,00</b>	<b>0,00</b>	<b>0,00</b>	<b>0,00</b>	<b>0,00</b>	<b>0,00</b>
<b>SA00</b>	<b>Nettoergebnis nach Zuw./Entn. Haushaltsrücklagen (Saldo 0 +/- SU23)</b>				<b>6.840,07</b>	<b>1.600,00</b>	<b>5.240,07</b>			
<b>Investive Gebarung</b>										
<b>SU 33</b>	<b>Summe Einzahlungen investive Gebarung</b>							<b>0,00</b>	<b>0,00</b>	<b>0,00</b>
<b>SU 34</b>	<b>Summe Auszahlungen investive Gebarung</b>							<b>0,00</b>	<b>0,00</b>	<b>0,00</b>
<b>SA2</b>	<b>Saldo (2) Geldfluss aus der Investiven Gebarung (33 - 34)</b>							<b>0,00</b>	<b>0,00</b>	<b>0,00</b>
<b>SA3</b>	<b>Saldo (3) Nettofinanzierungssaldo (Saldo 1 + Saldo 2)</b>							<b>6.840,07</b>	<b>1.600,00</b>	<b>5.240,07</b>
<b>Finanzierungstätigkeit</b>										
<b>SU 35</b>	<b>Summe Einzahlungen aus der Finanzierungstätigkeit</b>							<b>0,00</b>	<b>0,00</b>	<b>0,00</b>
<b>SU 36</b>	<b>Summe Auszahlungen aus der Finanzierungstätigkeit</b>							<b>0,00</b>	<b>0,00</b>	<b>0,00</b>
<b>SA4</b>	<b>Saldo (4) Geldfluss aus der Finanzierungstätigkeit (35 - 36)</b>							<b>0,00</b>	<b>0,00</b>	<b>0,00</b>
<b>SA5</b>	<b>Saldo (5) Geldfluss aus der voranschlagswirksamen Gebarung (Saldo 3 + Saldo 4)</b>							<b>6.840,07</b>	<b>1.600,00</b>	<b>5.240,07</b>
<b>859</b>	<b>Sonstige Betriebe mit marktbestimmter Tätigkeit</b>									
<b>859000</b>	<b>Datenleitung</b>									
<b>Operative Gebarung</b>										
2/859000+811000	Leitungsmieten	2115	3115	14	29.335,00	30.000,00	-665,00	29.335,00	30.000,00	-665,00
<b>SU 21 / 31</b>	<b>Summe Erträge / Einzahlungen operative Gebarung</b>				<b>29.335,00</b>	<b>30.000,00</b>	<b>-665,00</b>	<b>29.335,00</b>	<b>30.000,00</b>	<b>-665,00</b>
1/859000-400000	Anschaffungen	2221	3221	23	2.006,49	5.000,00	-2.993,51	2.006,49	5.000,00	-2.993,51
1/859000-614000	Instandhaltung	2224	3224	24	982,50	3.000,00	-2.017,50	982,50	3.000,00	-2.017,50
1/859000-680000	Planmäßige Abschreibung	2226			25.443,42	25.400,00	43,42			
<b>SU 22 / 32</b>	<b>Summe Aufwendungen / Auszahlungen operative Gebarung</b>				<b>28.432,41</b>	<b>33.400,00</b>	<b>-4.967,59</b>	<b>2.988,99</b>	<b>8.000,00</b>	<b>-5.011,01</b>
<b>SA 0 / SA 1</b>	<b>(0) Nettoergebnis (21 - 22) / (1) Geldfluss operative Gebarung (31 - 32)</b>				<b>902,59</b>	<b>-3.400,00</b>	<b>4.302,59</b>	<b>26.346,01</b>	<b>22.000,00</b>	<b>4.346,01</b>
<b>SU 23</b>	<b>Summe Haushaltsrücklagen</b>				<b>0,00</b>	<b>0,00</b>	<b>0,00</b>	<b>0,00</b>	<b>0,00</b>	<b>0,00</b>
<b>SA00</b>	<b>Nettoergebnis nach Zuw./Entn. Haushaltsrücklagen (Saldo 0 +/- SU23)</b>				<b>902,59</b>	<b>-3.400,00</b>	<b>4.302,59</b>			
<b>Investive Gebarung</b>										
<b>SU 33</b>	<b>Summe Einzahlungen investive Gebarung</b>							<b>0,00</b>	<b>0,00</b>	<b>0,00</b>
<b>SU 34</b>	<b>Summe Auszahlungen investive Gebarung</b>							<b>0,00</b>	<b>0,00</b>	<b>0,00</b>
<b>SA2</b>	<b>Saldo (2) Geldfluss aus der Investiven Gebarung (33 - 34)</b>							<b>0,00</b>	<b>0,00</b>	<b>0,00</b>
<b>SA3</b>	<b>Saldo (3) Nettofinanzierungssaldo (Saldo 1 + Saldo 2)</b>							<b>26.346,01</b>	<b>22.000,00</b>	<b>4.346,01</b>
<b>Finanzierungstätigkeit</b>										
<b>SU 35</b>	<b>Summe Einzahlungen aus der Finanzierungstätigkeit</b>							<b>0,00</b>	<b>0,00</b>	<b>0,00</b>



		MVAG	MVAG	VCQU	Ergebnisrechnung			Finanzierungsrechnung		
		EH	FH		RA 2025	VA 2025	RA - VA	RA 2025	VA 2025	RA - VA
<b>9 Finanzwirtschaft</b>										
<b>90</b>	<b>Gesonderte Verwaltung</b>									
<b>900</b>	<b>Gesonderte Verwaltung</b>									
<b>900000</b>	<b>FINANZABTEILUNG U.FINANZVERWALTUNG</b>									
<b>Operative Gebarung</b>										
2/900000+828000	Rückersätze von Ausgaben Vorsteuerrückerstattung	2116	3116	18	33.560,73	500,00	33.060,73	33.560,73	500,00	33.060,73
2/900000+829000	Entschädigung der Tätigkeiten für Jagdgenossenschaften	2116	3116	18	981,16	1.000,00	-18,84	981,16	1.000,00	-18,84
<b>SU 21 / 31</b>	<b>Summe Erträge / Einzahlungen operative Gebarung</b>				<b>34.541,89</b>	<b>1.500,00</b>	<b>33.041,89</b>	<b>34.541,89</b>	<b>1.500,00</b>	<b>33.041,89</b>
<b>SU 22 / 32</b>	<b>Summe Aufwendungen / Auszahlungen operative Gebarung</b>				<b>0,00</b>	<b>0,00</b>	<b>0,00</b>	<b>0,00</b>	<b>0,00</b>	<b>0,00</b>
<b>SA 0 / SA 1</b>	<b>(0) Nettoergebnis (21 - 22) / (1) Geldfluss operative Gebarung (31 – 32)</b>				<b>34.541,89</b>	<b>1.500,00</b>	<b>33.041,89</b>	<b>34.541,89</b>	<b>1.500,00</b>	<b>33.041,89</b>
<b>SU 23</b>	<b>Summe Haushaltsrücklagen</b>				<b>0,00</b>	<b>0,00</b>	<b>0,00</b>	<b>0,00</b>	<b>0,00</b>	<b>0,00</b>
<b>SA00</b>	<b>Nettoergebnis nach Zuw./Entn. Haushaltsrücklagen (Saldo 0 +/- SU23)</b>				<b>34.541,89</b>	<b>1.500,00</b>	<b>33.041,89</b>			
<b>Investive Gebarung</b>										
<b>SU 33</b>	<b>Summe Einzahlungen investive Gebarung</b>							<b>0,00</b>	<b>0,00</b>	<b>0,00</b>
<b>SU 34</b>	<b>Summe Auszahlungen investive Gebarung</b>							<b>0,00</b>	<b>0,00</b>	<b>0,00</b>
<b>SA2</b>	<b>Saldo (2) Geldfluss aus der Investiven Gebarung (33 – 34)</b>							<b>0,00</b>	<b>0,00</b>	<b>0,00</b>
<b>SA3</b>	<b>Saldo (3) Nettofinanzierungssaldo (Saldo 1 + Saldo 2)</b>							<b>34.541,89</b>	<b>1.500,00</b>	<b>33.041,89</b>
<b>Finanzierungstätigkeit</b>										
<b>SU 35</b>	<b>Summe Einzahlungen aus der Finanzierungstätigkeit</b>							<b>0,00</b>	<b>0,00</b>	<b>0,00</b>
<b>SU 36</b>	<b>Summe Auszahlungen aus der Finanzierungstätigkeit</b>							<b>0,00</b>	<b>0,00</b>	<b>0,00</b>
<b>SA4</b>	<b>Saldo (4) Geldfluss aus der Finanzierungstätigkeit (35 – 36)</b>							<b>0,00</b>	<b>0,00</b>	<b>0,00</b>
<b>SA5</b>	<b>Saldo (5) Geldfluss aus der voranschlagswirksamen Gebarung (Saldo 3 + Saldo 4)</b>							<b>34.541,89</b>	<b>1.500,00</b>	<b>33.041,89</b>
<b>91</b>	<b>Kapitalvermögen und Stiftungen ohne eigene Rechtspersönlichkeit</b>									
<b>910</b>	<b>Geldverkehr</b>									
<b>910000</b>	<b>Geldverkehr</b>									
<b>Operative Gebarung</b>										
2/910000+823000	Zinsen und Finanzierungszinsen	2131	3131	14		100,00	-100,00		100,00	-100,00
<b>SU 21 / 31</b>	<b>Summe Erträge / Einzahlungen operative Gebarung</b>				<b>0,00</b>	<b>100,00</b>	<b>-100,00</b>	<b>0,00</b>	<b>100,00</b>	<b>-100,00</b>
1/910000-650000	Sonstige Zinsen Inland	2241	3241	25		200,00	-200,00		200,00	-200,00
1/910000-659000	Geldverkehrsspesen Buchungsgebühren,Prov.	2244	3244	24	4.022,04	3.000,00	1.022,04	4.022,04	3.000,00	1.022,04

		MVAG			Ergebnisrechnung			Finanzierungsrechnung		
		EH	FH	VCQU	RA 2025	VA 2025	RA - VA	RA 2025	VA 2025	RA - VA
1/910000-710000	Öffentliche Abgaben (KEST) ohne Gebühren gem. FAG	2225	3225	24		100,00	-100,00		100,00	-100,00
<b>SU 22 / 32</b>	<b>Summe Aufwendungen / Auszahlungen operative Gebarung</b>				<b>4.022,04</b>	<b>3.300,00</b>	<b>722,04</b>	<b>4.022,04</b>	<b>3.300,00</b>	<b>722,04</b>
<b>SA 0 / SA 1</b>	<b>(0) Nettoergebnis (21 - 22) / (1) Geldfluss operative Gebarung (31 - 32)</b>				<b>-4.022,04</b>	<b>-3.200,00</b>	<b>-822,04</b>	<b>-4.022,04</b>	<b>-3.200,00</b>	<b>-822,04</b>
<b>SU 23</b>	<b>Summe Haushaltsrücklagen</b>				<b>0,00</b>	<b>0,00</b>	<b>0,00</b>	<b>0,00</b>	<b>0,00</b>	<b>0,00</b>
<b>SA00</b>	<b>Nettoergebnis nach Zuw./Entn. Haushaltsrücklagen (Saldo 0 +/- SU23)</b>				<b>-4.022,04</b>	<b>-3.200,00</b>	<b>-822,04</b>			
<b>Investive Gebarung</b>										
<b>SU 33</b>	<b>Summe Einzahlungen investive Gebarung</b>							<b>0,00</b>	<b>0,00</b>	<b>0,00</b>
<b>SU 34</b>	<b>Summe Auszahlungen investive Gebarung</b>							<b>0,00</b>	<b>0,00</b>	<b>0,00</b>
<b>SA2</b>	<b>Saldo (2) Geldfluss aus der Investiven Gebarung (33 - 34)</b>							<b>0,00</b>	<b>0,00</b>	<b>0,00</b>
<b>SA3</b>	<b>Saldo (3) Nettofinanzierungssaldo (Saldo 1 + Saldo 2)</b>							<b>-4.022,04</b>	<b>-3.200,00</b>	<b>-822,04</b>
<b>Finanzierungstätigkeit</b>										
<b>SU 35</b>	<b>Summe Einzahlungen aus der Finanzierungstätigkeit</b>							<b>0,00</b>	<b>0,00</b>	<b>0,00</b>
<b>SU 36</b>	<b>Summe Auszahlungen aus der Finanzierungstätigkeit</b>							<b>0,00</b>	<b>0,00</b>	<b>0,00</b>
<b>SA4</b>	<b>Saldo (4) Geldfluss aus der Finanzierungstätigkeit (35 - 36)</b>							<b>0,00</b>	<b>0,00</b>	<b>0,00</b>
<b>SA5</b>	<b>Saldo (5) Geldfluss aus der voranschlagswirksamen Gebarung (Saldo 3 + Saldo 4)</b>							<b>-4.022,04</b>	<b>-3.200,00</b>	<b>-822,04</b>
<b>92</b>	<b>Öffentliche Abgaben</b>									
<b>920</b>	<b>Ausschließliche Gemeindeabgaben</b>									
<b>920000</b>	<b>AUSSCHL.GEMEINDE- ABGABEN</b>									
<b>Operative Gebarung</b>										
2/920000+830000	Grundsteuer A	2111	3111	10	12.721,77	14.000,00	-1.278,23	12.763,40	14.000,00	-1.236,60
2/920000+831000	Grundsteuer B	2111	3111	10	98.384,66	90.000,00	8.384,66	98.540,68	90.000,00	8.540,68
2/920000+833100	Kommunalsteuer	2111	3111	10	230.645,87	220.000,00	10.645,87	225.840,61	220.000,00	5.840,61
2/920000+838000	Hundeabgabe	2111	3111	10	1.342,50	1.500,00	-157,50	1.402,50	1.500,00	-97,50
2/920000+841000	Gebrauchsabgabe	2111	3111	10	15.154,90	10.000,00	5.154,90	15.154,90	10.000,00	5.154,90
2/920000+850000	Aufschließungs- beiträge	2111	3111	10	68.670,05	20.000,00	48.670,05	68.670,05	20.000,00	48.670,05
2/920000+856000	Verwaltungsabgaben	2111	3111	10	3.864,36	5.000,00	-1.135,64	3.864,36	5.000,00	-1.135,64
2/920000+857000	Kommissionsgebühren	2111	3111	10	234,60	100,00	134,60	234,60	100,00	134,60
<b>SU 21 / 31</b>	<b>Summe Erträge / Einzahlungen operative Gebarung</b>				<b>431.018,71</b>	<b>360.600,00</b>	<b>70.418,71</b>	<b>426.471,10</b>	<b>360.600,00</b>	<b>65.871,10</b>
<b>SU 22 / 32</b>	<b>Summe Aufwendungen / Auszahlungen operative Gebarung</b>				<b>0,00</b>	<b>0,00</b>	<b>0,00</b>	<b>0,00</b>	<b>0,00</b>	<b>0,00</b>
<b>SA 0 / SA 1</b>	<b>(0) Nettoergebnis (21 - 22) / (1) Geldfluss operative Gebarung (31 - 32)</b>				<b>431.018,71</b>	<b>360.600,00</b>	<b>70.418,71</b>	<b>426.471,10</b>	<b>360.600,00</b>	<b>65.871,10</b>
<b>SU 23</b>	<b>Summe Haushaltsrücklagen</b>				<b>0,00</b>	<b>0,00</b>	<b>0,00</b>	<b>0,00</b>	<b>0,00</b>	<b>0,00</b>
<b>SA00</b>	<b>Nettoergebnis nach Zuw./Entn. Haushaltsrücklagen (Saldo 0 +/- SU23)</b>				<b>431.018,71</b>	<b>360.600,00</b>	<b>70.418,71</b>			
<b>Investive Gebarung</b>										
<b>SU 33</b>	<b>Summe Einzahlungen investive Gebarung</b>							<b>0,00</b>	<b>0,00</b>	<b>0,00</b>
<b>SU 34</b>	<b>Summe Auszahlungen investive Gebarung</b>							<b>0,00</b>	<b>0,00</b>	<b>0,00</b>

		MVAG			Ergebnisrechnung			Finanzierungsrechnung		
		EH	FH	VCQU	RA 2025	VA 2025	RA - VA	RA 2025	VA 2025	RA - VA
SA2	Saldo (2) Geldfluss aus der Investiven Gebarung (33 – 34)							0,00	0,00	0,00
SA3	Saldo (3) Nettofinanzierungssaldo (Saldo 1 + Saldo 2)							426.471,10	360.600,00	65.871,10
<b>Finanzierungstätigkeit</b>										
SU 35	Summe Einzahlungen aus der Finanzierungstätigkeit							0,00	0,00	0,00
SU 36	Summe Auszahlungen aus der Finanzierungstätigkeit							0,00	0,00	0,00
SA4	Saldo (4) Geldfluss aus der Finanzierungstätigkeit (35 – 36)							0,00	0,00	0,00
SA5	Saldo (5) Geldfluss aus der voranschlagswirksamen Gebarung (Saldo 3 + Saldo 4)							426.471,10	360.600,00	65.871,10
921	Zwischen Ländern und Gemeinden geteilte Abgaben									
921000	Gemeinschaftliche Landesabgaben									
<b>Operative Gebarung</b>										
2/921000+834000	Nächtigungstaxe	2111	3111	10	6.815,00	4.000,00	2.815,00	6.815,00	4.000,00	2.815,00
2/921000+861000	Transfers von Ländern, Landesfonds und Landeskammern	2121	3121	15	7.514,38	1.500,00	6.014,38	7.514,38	1.500,00	6.014,38
SU 21 / 31	Summe Erträge / Einzahlungen operative Gebarung				14.329,38	5.500,00	8.829,38	14.329,38	5.500,00	8.829,38
SU 22 / 32	Summe Aufwendungen / Auszahlungen operative Gebarung				0,00	0,00	0,00	0,00	0,00	0,00
SA 0 / SA 1	(0) Nettoergebnis (21 - 22) / (1) Geldfluss operative Gebarung (31 – 32)				14.329,38	5.500,00	8.829,38	14.329,38	5.500,00	8.829,38
SU 23	Summe Haushaltsrücklagen				0,00	0,00	0,00	0,00	0,00	0,00
SA00	Nettoergebnis nach Zuw./Entn. Haushaltsrücklagen (Saldo 0 +/- SU23)				14.329,38	5.500,00	8.829,38			
<b>Investive Gebarung</b>										
SU 33	Summe Einzahlungen investive Gebarung							0,00	0,00	0,00
SU 34	Summe Auszahlungen investive Gebarung							0,00	0,00	0,00
SA2	Saldo (2) Geldfluss aus der Investiven Gebarung (33 – 34)							0,00	0,00	0,00
SA3	Saldo (3) Nettofinanzierungssaldo (Saldo 1 + Saldo 2)							14.329,38	5.500,00	8.829,38
<b>Finanzierungstätigkeit</b>										
SU 35	Summe Einzahlungen aus der Finanzierungstätigkeit							0,00	0,00	0,00
SU 36	Summe Auszahlungen aus der Finanzierungstätigkeit							0,00	0,00	0,00
SA4	Saldo (4) Geldfluss aus der Finanzierungstätigkeit (35 – 36)							0,00	0,00	0,00
SA5	Saldo (5) Geldfluss aus der voranschlagswirksamen Gebarung (Saldo 3 + Saldo 4)							14.329,38	5.500,00	8.829,38
925	Ertragsanteile an gemeinschaftlichen Bundesabgaben									
925000	ERTRAGSANTEILE AN GEMEINSCH.BUNDESABG.									
<b>Operative Gebarung</b>										
2/925000+859400	Ertragsanteile	2112	3112	11	1.262.015,78	1.249.000,00	13.015,78	1.262.015,78	1.249.000,00	13.015,78
SU 21 / 31	Summe Erträge / Einzahlungen operative Gebarung				1.262.015,78	1.249.000,00	13.015,78	1.262.015,78	1.249.000,00	13.015,78
SU 22 / 32	Summe Aufwendungen / Auszahlungen operative Gebarung				0,00	0,00	0,00	0,00	0,00	0,00
SA 0 / SA 1	(0) Nettoergebnis (21 - 22) / (1) Geldfluss operative Gebarung (31 – 32)				1.262.015,78	1.249.000,00	13.015,78	1.262.015,78	1.249.000,00	13.015,78
SU 23	Summe Haushaltsrücklagen				0,00	0,00	0,00	0,00	0,00	0,00

	MVAG	MVAG	VCQU	Ergebnisrechnung			Finanzierungsrechnung				
				EH	FH	RA 2025	VA 2025	RA - VA	RA 2025	VA 2025	RA - VA
<b>SA00</b>						<b>1.262.015,78</b>	<b>1.249.000,00</b>	<b>13.015,78</b>			
<b>Investive Gebarung</b>											
<b>SU 33</b>								<b>0,00</b>	<b>0,00</b>	<b>0,00</b>	
<b>SU 34</b>								<b>0,00</b>	<b>0,00</b>	<b>0,00</b>	
<b>SA2</b>								<b>0,00</b>	<b>0,00</b>	<b>0,00</b>	
<b>SA3</b>								<b>1.262.015,78</b>	<b>1.249.000,00</b>	<b>13.015,78</b>	
<b>Finanzierungstätigkeit</b>											
<b>SU 35</b>								<b>0,00</b>	<b>0,00</b>	<b>0,00</b>	
<b>SU 36</b>								<b>0,00</b>	<b>0,00</b>	<b>0,00</b>	
<b>SA4</b>								<b>0,00</b>	<b>0,00</b>	<b>0,00</b>	
<b>SA5</b>								<b>1.262.015,78</b>	<b>1.249.000,00</b>	<b>13.015,78</b>	
<b>94 Finanzzuweisungen und Zuschüsse</b>											
<b>940 Bedarfszuweisungen</b>											
<b>940000 Zuschüsse des Bundes</b>											
<b>Operative Gebarung</b>											
<b>2/940000+861000</b>											
	Bedarfszuweisung 1 (Strukturhilfe)	2121	3121	15		49.858,22	46.300,00	3.558,22	49.858,22	46.300,00	3.558,22
<b>SU 21 / 31</b>	<b>Summe Erträge / Einzahlungen operative Gebarung</b>					<b>49.858,22</b>	<b>46.300,00</b>	<b>3.558,22</b>	<b>49.858,22</b>	<b>46.300,00</b>	<b>3.558,22</b>
<b>SU 22 / 32</b>	<b>Summe Aufwendungen / Auszahlungen operative Gebarung</b>					<b>0,00</b>	<b>0,00</b>	<b>0,00</b>	<b>0,00</b>	<b>0,00</b>	<b>0,00</b>
<b>SA 0 / SA 1</b>	<b>(0) Nettoergebnis (21 - 22) / (1) Geldfluss operative Gebarung (31 - 32)</b>					<b>49.858,22</b>	<b>46.300,00</b>	<b>3.558,22</b>	<b>49.858,22</b>	<b>46.300,00</b>	<b>3.558,22</b>
<b>SU 23</b>	<b>Summe Haushaltsrücklagen</b>					<b>0,00</b>	<b>0,00</b>	<b>0,00</b>	<b>0,00</b>	<b>0,00</b>	<b>0,00</b>
<b>SA00</b>	<b>Nettoergebnis nach Zuw./Entn. Haushaltsrücklagen (Saldo 0 +/- SU23)</b>					<b>49.858,22</b>	<b>46.300,00</b>	<b>3.558,22</b>			
<b>Investive Gebarung</b>											
<b>SU 33</b>	<b>Summe Einzahlungen investive Gebarung</b>							<b>0,00</b>	<b>0,00</b>	<b>0,00</b>	
<b>SU 34</b>	<b>Summe Auszahlungen investive Gebarung</b>							<b>0,00</b>	<b>0,00</b>	<b>0,00</b>	
<b>SA2</b>	<b>Saldo (2) Geldfluss aus der Investiven Gebarung (33 - 34)</b>							<b>0,00</b>	<b>0,00</b>	<b>0,00</b>	
<b>SA3</b>	<b>Saldo (3) Nettofinanzierungssaldo (Saldo 1 + Saldo 2)</b>							<b>49.858,22</b>	<b>46.300,00</b>	<b>3.558,22</b>	
<b>Finanzierungstätigkeit</b>											
<b>SU 35</b>	<b>Summe Einzahlungen aus der Finanzierungstätigkeit</b>							<b>0,00</b>	<b>0,00</b>	<b>0,00</b>	
<b>SU 36</b>	<b>Summe Auszahlungen aus der Finanzierungstätigkeit</b>							<b>0,00</b>	<b>0,00</b>	<b>0,00</b>	
<b>SA4</b>	<b>Saldo (4) Geldfluss aus der Finanzierungstätigkeit (35 - 36)</b>							<b>0,00</b>	<b>0,00</b>	<b>0,00</b>	
<b>SA5</b>	<b>Saldo (5) Geldfluss aus der voranschlagswirksamen Gebarung (Saldo 3 + Saldo 4)</b>							<b>49.858,22</b>	<b>46.300,00</b>	<b>3.558,22</b>	

		MVAG MVAG VCQU			Ergebnisrechnung			Finanzierungsrechnung		
		EH	FH		RA 2025	VA 2025	RA - VA	RA 2025	VA 2025	RA - VA
<b>941</b>	<b>Sonstige Finanzzuweisungen nach dem FAG</b>									
<b>941000</b>	<b>FINANZZUWEISUNGEN DES BUNDES NACH FAG</b>									
<b>Operative Gebarung</b>										
2/941000+860000	Finanzzuweisungen des Bundes	2121	3121	15	54.196,00	54.100,00	96,00	54.196,00	54.100,00	96,00
2/941000+860100	Einmalzahlung des Bundes 2025	2121	3121		33.180,00	33.200,00	-20,00	33.180,00	33.200,00	-20,00
<b>SU 21 / 31</b>	<b>Summe Erträge / Einzahlungen operative Gebarung</b>				<b>87.376,00</b>	<b>87.300,00</b>	<b>76,00</b>	<b>87.376,00</b>	<b>87.300,00</b>	<b>76,00</b>
<b>SU 22 / 32</b>	<b>Summe Aufwendungen / Auszahlungen operative Gebarung</b>				<b>0,00</b>	<b>0,00</b>	<b>0,00</b>	<b>0,00</b>	<b>0,00</b>	<b>0,00</b>
<b>SA 0 / SA 1</b>	<b>(0) Nettoergebnis (21 - 22) / (1) Geldfluss operative Gebarung (31 - 32)</b>				<b>87.376,00</b>	<b>87.300,00</b>	<b>76,00</b>	<b>87.376,00</b>	<b>87.300,00</b>	<b>76,00</b>
<b>SU 23</b>	<b>Summe Haushaltsrücklagen</b>				<b>0,00</b>	<b>0,00</b>	<b>0,00</b>	<b>0,00</b>	<b>0,00</b>	<b>0,00</b>
<b>SA00</b>	<b>Nettoergebnis nach Zuw./Entn. Haushaltsrücklagen (Saldo 0 +/- SU23)</b>				<b>87.376,00</b>	<b>87.300,00</b>	<b>76,00</b>			
<b>Investive Gebarung</b>										
<b>SU 33</b>	<b>Summe Einzahlungen investive Gebarung</b>							<b>0,00</b>	<b>0,00</b>	<b>0,00</b>
<b>SU 34</b>	<b>Summe Auszahlungen investive Gebarung</b>							<b>0,00</b>	<b>0,00</b>	<b>0,00</b>
<b>SA2</b>	<b>Saldo (2) Geldfluss aus der Investiven Gebarung (33 - 34)</b>							<b>0,00</b>	<b>0,00</b>	<b>0,00</b>
<b>SA3</b>	<b>Saldo (3) Nettofinanzierungssaldo (Saldo 1 + Saldo 2)</b>							<b>87.376,00</b>	<b>87.300,00</b>	<b>76,00</b>
<b>Finanzierungstätigkeit</b>										
<b>SU 35</b>	<b>Summe Einzahlungen aus der Finanzierungstätigkeit</b>							<b>0,00</b>	<b>0,00</b>	<b>0,00</b>
<b>SU 36</b>	<b>Summe Auszahlungen aus der Finanzierungstätigkeit</b>							<b>0,00</b>	<b>0,00</b>	<b>0,00</b>
<b>SA4</b>	<b>Saldo (4) Geldfluss aus der Finanzierungstätigkeit (35 - 36)</b>							<b>0,00</b>	<b>0,00</b>	<b>0,00</b>
<b>SA5</b>	<b>Saldo (5) Geldfluss aus der voranschlagswirksamen Gebarung (Saldo 3 + Saldo 4)</b>							<b>87.376,00</b>	<b>87.300,00</b>	<b>76,00</b>
<b>945</b>	<b>Sonstige Zuschüsse des Bundes</b>									
<b>945000</b>	<b>Sonstige Zuschüsse des Bundes</b>									
<b>Operative Gebarung</b>										
2/945000+860000	KIP 2025 - Digitalisierungsmaßnahmen	2121	3121			6.100,00	-6.100,00		6.100,00	-6.100,00
<b>SU 21 / 31</b>	<b>Summe Erträge / Einzahlungen operative Gebarung</b>				<b>0,00</b>	<b>6.100,00</b>	<b>-6.100,00</b>	<b>0,00</b>	<b>6.100,00</b>	<b>-6.100,00</b>
<b>SU 22 / 32</b>	<b>Summe Aufwendungen / Auszahlungen operative Gebarung</b>				<b>0,00</b>	<b>0,00</b>	<b>0,00</b>	<b>0,00</b>	<b>0,00</b>	<b>0,00</b>
<b>SA 0 / SA 1</b>	<b>(0) Nettoergebnis (21 - 22) / (1) Geldfluss operative Gebarung (31 - 32)</b>				<b>0,00</b>	<b>6.100,00</b>	<b>-6.100,00</b>	<b>0,00</b>	<b>6.100,00</b>	<b>-6.100,00</b>
<b>SU 23</b>	<b>Summe Haushaltsrücklagen</b>				<b>0,00</b>	<b>0,00</b>	<b>0,00</b>	<b>0,00</b>	<b>0,00</b>	<b>0,00</b>
<b>SA00</b>	<b>Nettoergebnis nach Zuw./Entn. Haushaltsrücklagen (Saldo 0 +/- SU23)</b>				<b>0,00</b>	<b>6.100,00</b>	<b>-6.100,00</b>			
<b>Investive Gebarung</b>										
<b>SU 33</b>	<b>Summe Einzahlungen investive Gebarung</b>							<b>0,00</b>	<b>0,00</b>	<b>0,00</b>
<b>SU 34</b>	<b>Summe Auszahlungen investive Gebarung</b>							<b>0,00</b>	<b>0,00</b>	<b>0,00</b>
<b>SA2</b>	<b>Saldo (2) Geldfluss aus der Investiven Gebarung (33 - 34)</b>							<b>0,00</b>	<b>0,00</b>	<b>0,00</b>
<b>SA3</b>	<b>Saldo (3) Nettofinanzierungssaldo (Saldo 1 + Saldo 2)</b>							<b>0,00</b>	<b>6.100,00</b>	<b>-6.100,00</b>
<b>Finanzierungstätigkeit</b>										
<b>SU 35</b>	<b>Summe Einzahlungen aus der Finanzierungstätigkeit</b>							<b>0,00</b>	<b>0,00</b>	<b>0,00</b>

		MVAG	MVAG	VCQU	Ergebnisrechnung			Finanzierungsrechnung		
		EH	FH		RA 2025	VA 2025	RA - VA	RA 2025	VA 2025	RA - VA
SU 36	Summe Auszahlungen aus der Finanzierungstätigkeit							0,00	0,00	0,00
SA4	Saldo (4) Geldfluss aus der Finanzierungstätigkeit (35 – 36)							0,00	0,00	0,00
SA5	Saldo (5) Geldfluss aus der voranschlagswirksamen Gebarung (Saldo 3 + Saldo 4)							0,00	6.100,00	-6.100,00
<b>946</b>	<b>Zuschüsse nach landesgesetzlichen Bestimmungen</b>									
<b>946000</b>	<b>ZUSCHÜSSE NACH LANDES- GESETZL.BESTIMMUNGEN</b>									
<b>Operative Gebarung</b>										
2/946000+861000	Einmalzuschuss Bund 2025	2121	3121		4.484,35		4.484,35	4.484,35		4.484,35
SU 21 / 31	Summe Erträge / Einzahlungen operative Gebarung				4.484,35	0,00	4.484,35	4.484,35	0,00	4.484,35
SU 22 / 32	Summe Aufwendungen / Auszahlungen operative Gebarung				0,00	0,00	0,00	0,00	0,00	0,00
SA 0 / SA 1	(0) Nettoergebnis (21 - 22) / (1) Geldfluss operative Gebarung (31 – 32)				4.484,35	0,00	4.484,35	4.484,35	0,00	4.484,35
SU 23	Summe Haushaltsrücklagen				0,00	0,00	0,00	0,00	0,00	0,00
SA00	Nettoergebnis nach Zuw./Entn. Haushaltsrücklagen (Saldo 0 +/- SU23)				4.484,35	0,00	4.484,35			
<b>Investive Gebarung</b>										
SU 33	Summe Einzahlungen investive Gebarung							0,00	0,00	0,00
SU 34	Summe Auszahlungen investive Gebarung							0,00	0,00	0,00
SA2	Saldo (2) Geldfluss aus der Investiven Gebarung (33 – 34)							0,00	0,00	0,00
SA3	Saldo (3) Nettofinanzierungssaldo (Saldo 1 + Saldo 2)							4.484,35	0,00	4.484,35
<b>Finanzierungstätigkeit</b>										
SU 35	Summe Einzahlungen aus der Finanzierungstätigkeit							0,00	0,00	0,00
SU 36	Summe Auszahlungen aus der Finanzierungstätigkeit							0,00	0,00	0,00
SA4	Saldo (4) Geldfluss aus der Finanzierungstätigkeit (35 – 36)							0,00	0,00	0,00
SA5	Saldo (5) Geldfluss aus der voranschlagswirksamen Gebarung (Saldo 3 + Saldo 4)							4.484,35	0,00	4.484,35
<b>98</b>	<b>Haushaltsausgleich</b>									
<b>980</b>	<b>Verrechnung zwischen operativer Gebarung und Projekten</b>									
<b>980000</b>	<b>Verrechnung zwischen operativer Gebarung und Projekten</b>									
<b>Operative Gebarung</b>										
2/980000+899049	Entnahmen aus Verrechnungsrücklagen zwischen operativer Gebarung und Projekten	2116			2.243,08		2.243,08			
SU 21 / 31	Summe Erträge / Einzahlungen operative Gebarung				2.243,08	0,00	2.243,08	0,00	0,00	0,00
1/980000-799003	Zuweisungen an Projekt Güterwege	2225				11.200,00	-11.200,00			
1/980000-799023	Zuweisungen an Verrechnungsrücklagen Projekt Bauhofzubau	2225			7.533,95		7.533,95			
1/980000-799033	Zuweisungen an Projekt Kauf Liegenschaft Knapp	2225			4.139,60		4.139,60			

		MVAG		Ergebnisrechnung			Finanzierungsrechnung		
		EH	FH	RA 2025	VA 2025	RA - VA	RA 2025	VA 2025	RA - VA
1/980000-799051	Zuweisung an Projekt Urnenpagode 2024	2225		4.860,12	5.000,00	-139,88			
1/980000-799053	Zuweisungen an Verrechnungsrücklagen zwischen operativer Gebarung und Projekten	2225		9.216,74		9.216,74			
<b>SU 22 / 32</b>	<b>Summe Aufwendungen / Auszahlungen operative Gebarung</b>			<b>25.750,41</b>	<b>16.200,00</b>	<b>9.550,41</b>	<b>0,00</b>	<b>0,00</b>	<b>0,00</b>
<b>SA 0 / SA 1</b>	<b>(0) Nettoergebnis (21 - 22) / (1) Geldfluss operative Gebarung (31 - 32)</b>			<b>-23.507,33</b>	<b>-16.200,00</b>	<b>-7.307,33</b>	<b>0,00</b>	<b>0,00</b>	<b>0,00</b>
<b>SU 23</b>	<b>Summe Haushaltsrücklagen</b>			<b>0,00</b>	<b>0,00</b>	<b>0,00</b>	<b>0,00</b>	<b>0,00</b>	<b>0,00</b>
<b>SA00</b>	<b>Nettoergebnis nach Zuw./Entn. Haushaltsrücklagen (Saldo 0 +/- SU23)</b>			<b>-23.507,33</b>	<b>-16.200,00</b>	<b>-7.307,33</b>			
<b>Investive Gebarung</b>									
<b>SU 33</b>	<b>Summe Einzahlungen investive Gebarung</b>						<b>0,00</b>	<b>0,00</b>	<b>0,00</b>
<b>SU 34</b>	<b>Summe Auszahlungen investive Gebarung</b>						<b>0,00</b>	<b>0,00</b>	<b>0,00</b>
<b>SA2</b>	<b>Saldo (2) Geldfluss aus der Investiven Gebarung (33 - 34)</b>						<b>0,00</b>	<b>0,00</b>	<b>0,00</b>
<b>SA3</b>	<b>Saldo (3) Nettofinanzierungssaldo (Saldo 1 + Saldo 2)</b>						<b>0,00</b>	<b>0,00</b>	<b>0,00</b>
<b>Finanzierungstätigkeit</b>									
<b>SU 35</b>	<b>Summe Einzahlungen aus der Finanzierungstätigkeit</b>						<b>0,00</b>	<b>0,00</b>	<b>0,00</b>
<b>SU 36</b>	<b>Summe Auszahlungen aus der Finanzierungstätigkeit</b>						<b>0,00</b>	<b>0,00</b>	<b>0,00</b>
<b>SA4</b>	<b>Saldo (4) Geldfluss aus der Finanzierungstätigkeit (35 - 36)</b>						<b>0,00</b>	<b>0,00</b>	<b>0,00</b>
<b>SA5</b>	<b>Saldo (5) Geldfluss aus der voranschlagswirksamen Gebarung (Saldo 3 + Saldo 4)</b>						<b>0,00</b>	<b>0,00</b>	<b>0,00</b>
<b>99</b>	<b>Jahresergebnis, Übergabe und Übernahme des Jahresergebnisses, Abwicklung der Vorjahre</b>								
<b>990</b>	<b>Überschüsse und Abgänge (soweit nicht zugeordnet)</b>								
<b>990000</b>	<b>ÜBERSCHÜSSE UND ABGÄNGE</b>								
<b>Operative Gebarung</b>									
<b>SU 21 / 31</b>	<b>Summe Erträge / Einzahlungen operative Gebarung</b>			<b>0,00</b>	<b>0,00</b>	<b>0,00</b>	<b>0,00</b>	<b>0,00</b>	<b>0,00</b>
<b>SU 22 / 32</b>	<b>Summe Aufwendungen / Auszahlungen operative Gebarung</b>			<b>0,00</b>	<b>0,00</b>	<b>0,00</b>	<b>0,00</b>	<b>0,00</b>	<b>0,00</b>
<b>SA 0 / SA 1</b>	<b>(0) Nettoergebnis (21 - 22) / (1) Geldfluss operative Gebarung (31 - 32)</b>			<b>0,00</b>	<b>0,00</b>	<b>0,00</b>	<b>0,00</b>	<b>0,00</b>	<b>0,00</b>
1/990000-795077	Zuweisungen an allgemeine Haushaltsrücklagen	2401		112.759,01		112.759,01			
<b>SU 23</b>	<b>Summe Haushaltsrücklagen</b>			<b>-112.759,01</b>	<b>0,00</b>	<b>-112.759,01</b>	<b>0,00</b>	<b>0,00</b>	<b>0,00</b>
<b>SA00</b>	<b>Nettoergebnis nach Zuw./Entn. Haushaltsrücklagen (Saldo 0 +/- SU23)</b>			<b>-112.759,01</b>	<b>0,00</b>	<b>-112.759,01</b>			
<b>Investive Gebarung</b>									
<b>SU 33</b>	<b>Summe Einzahlungen investive Gebarung</b>						<b>0,00</b>	<b>0,00</b>	<b>0,00</b>
<b>SU 34</b>	<b>Summe Auszahlungen investive Gebarung</b>						<b>0,00</b>	<b>0,00</b>	<b>0,00</b>
<b>SA2</b>	<b>Saldo (2) Geldfluss aus der Investiven Gebarung (33 - 34)</b>						<b>0,00</b>	<b>0,00</b>	<b>0,00</b>
<b>SA3</b>	<b>Saldo (3) Nettofinanzierungssaldo (Saldo 1 + Saldo 2)</b>						<b>0,00</b>	<b>0,00</b>	<b>0,00</b>
<b>Finanzierungstätigkeit</b>									
<b>SU 35</b>	<b>Summe Einzahlungen aus der Finanzierungstätigkeit</b>						<b>0,00</b>	<b>0,00</b>	<b>0,00</b>

	MVAG	MVAG VCQU	Ergebnisrechnung			Finanzierungsrechnung					
			EH	FH	RA 2025	VA 2025	RA - VA	RA 2025	VA 2025	RA - VA	
<b>SU 36</b>											
<b>SA4</b>											
<b>SA5</b>											



Nachweis der Investitionstätigkeit



Vorhaben	Vorhabensbezeichnung		RA 2025	VA 2025	RA - VA	RA Vorjahre	RA Gesamt
Konto	Bezeichnung						
<b>1000003</b>	<b>Güterwege (1999 bis 2030)</b>						
Erläuterungen zum Vorhaben:							
Erhaltungsmaßnahmen							
<b>Auszahlungen - Investitionen - Mittelverwendung</b>			<b>28.968,88</b>	<b>35.400,00</b>	<b>-6.431,12</b>	<b>242.251,18</b>	<b>271.220,06</b>
<b>Anschaffungs- oder Herstellungskosten</b>			<b>28.968,88</b>	<b>35.400,00</b>	<b>-6.431,12</b>	<b>242.251,18</b>	<b>271.220,06</b>
5/710100-002000	Güterwegebau und -erhaltung		28.968,88	35.400,00	-6.431,12	191.750,26	220.719,14
5/710100-004000	Sanierung Brücke Klängenmühle					50.500,92	50.500,92
<b>Einzahlungen - Finanzierung - Mittelaufbringung</b>			<b>18.591,08</b>	<b>25.000,00</b>	<b>-6.408,92</b>	<b>252.628,98</b>	<b>271.220,06</b>
<b>Mittel aus Geldfluss aus der operativen Gebarung</b>			<b>0,00</b>	<b>11.200,00</b>	<b>-11.200,00</b>	<b>120.628,98</b>	<b>120.628,98</b>
6/710100+829910	Sonstige Erträge					110.528,80	110.528,80
6/710100+850000	Interessentenbeiträge Zwettl und Großgerungs Brücke Klängenmühle					10.100,18	10.100,18
6/710100+899000	Entnahmen aus Verrechnungsrücklagen zwischen operativer Gebarung und Projekten			11.200,00	-11.200,00		
<b>Bedarfszuweisungen/KTZ</b>			<b>18.591,08</b>	<b>13.800,00</b>	<b>4.791,08</b>	<b>132.000,00</b>	<b>150.591,08</b>
6/710100+301000	Landesbeitrag Güterwege		11.716,08	6.900,00	4.816,08	24.000,00	35.716,08
6/710100+301100	Landesbeitrag Brücke Klängenmühle					24.000,00	24.000,00
6/710100+871000	Bedarfszuweisung Güterwege		6.875,00	6.900,00	-25,00	60.000,00	66.875,00
6/710100+871100	Bedarfszuweisung Bund Brücke Klängenmühle					24.000,00	24.000,00
<b>Haushaltsrücklagen/Zahlungsmittelreserven</b>			<b>0,00</b>	<b>0,00</b>	<b>0,00</b>	<b>0,00</b>	<b>0,00</b>
<b>Sonstige Kapitaltransfers und Subventionen</b>			<b>0,00</b>	<b>0,00</b>	<b>0,00</b>	<b>0,00</b>	<b>0,00</b>
<b>Darlehen/Innere Darlehen</b>			<b>0,00</b>	<b>0,00</b>	<b>0,00</b>	<b>0,00</b>	<b>0,00</b>
<b>Finanzierungsleasing</b>			<b>0,00</b>	<b>0,00</b>	<b>0,00</b>	<b>0,00</b>	<b>0,00</b>
<b>Veräußerung langfristiges Vermögen und Sonstiges</b>			<b>0,00</b>	<b>0,00</b>	<b>0,00</b>	<b>0,00</b>	<b>0,00</b>
<b>Finanzierungsergebnis 1000003</b>			<b>-10.377,80</b>	<b>-10.400,00</b>	<b>22,20</b>	<b>10.377,80</b>	<b>0,00</b>
offene Verbindlichkeiten			0,00				
offene Forderungen			0,00				

Vorhaben	Vorhabensbezeichnung		RA 2025	VA 2025	RA - VA	RA Vorjahre	RA Gesamt
Konto	Bezeichnung						
<b>1000005</b>	<b>Wasserversorgung (1999 bis 2030)</b>						
	<b>Auszahlungen - Investitionen - Mittelverwendung</b>		<b>224.340,53</b>	<b>224.300,00</b>	<b>40,53</b>	<b>664.666,05</b>	<b>889.006,58</b>
	<b>Anschaffungs- oder Herstellungskosten</b>		<b>224.340,53</b>	<b>224.300,00</b>	<b>40,53</b>	<b>664.666,05</b>	<b>889.006,58</b>
	5/850000-004000	Erw. Hochbehälter und Aufbereitungsanlage BA08				273.232,99	273.232,99
	5/850000-004300	Erweiterung WVA EVN-Leitung				372.354,76	372.354,76
	5/850000-004310	Erw. WVA EVN-Leitung Entschädigungen				19.078,30	19.078,30
	5/850000-346000	Außerordentliche Tilgung von Darlehen	224.340,53	224.300,00	40,53		224.340,53
	<b>Einzahlungen - Finanzierung - Mittelaufbringung</b>		<b>0,00</b>	<b>0,00</b>	<b>0,00</b>	<b>889.006,58</b>	<b>889.006,58</b>
	<b>Mittel aus Geldfluss aus der operativen Gebarung</b>		<b>0,00</b>	<b>0,00</b>	<b>0,00</b>	<b>-6.308,12</b>	<b>-6.308,12</b>
	5/850000-729960	Sonstige Aufwendungen Ist-Ü 2019				-6.308,12	-6.308,12
	<b>Bedarfszuweisungen/KTZ</b>		<b>0,00</b>	<b>0,00</b>	<b>0,00</b>	<b>226.701,00</b>	<b>226.701,00</b>
	6/850000+301000	Fördermittel Land NÖ für BA08				103.236,00	103.236,00
	6/850000+301100	Fördermittel Land NÖ für BA09				94.388,00	94.388,00
	6/850000+301200	Förderm. Land NÖ Erw. EVN-Leitung				29.077,00	29.077,00
	<b>Haushaltsrücklagen/Zahlungsmittelreserven</b>		<b>0,00</b>	<b>0,00</b>	<b>0,00</b>	<b>0,00</b>	<b>0,00</b>
	<b>Sonstige Kapitaltransfers und Subventionen</b>		<b>0,00</b>	<b>0,00</b>	<b>0,00</b>	<b>276.613,70</b>	<b>276.613,70</b>
	6/850000+300000	Bundesmittel KIG 2020				111.613,70	111.613,70
	6/850000+305000	EVN-Wasser Lieferrechte				165.000,00	165.000,00
	<b>Darlehen/Innere Darlehen</b>		<b>0,00</b>	<b>0,00</b>	<b>0,00</b>	<b>392.000,00</b>	<b>392.000,00</b>
	9000006/11	WVA BA08 Hochbehälter u. Aufbereitung				92.000,00	92.000,00
	9000006/12	WVA BA09 EVN-Leitung Zwischenfinanzierung				300.000,00	300.000,00
	<b>Finanzierungsleasing</b>		<b>0,00</b>	<b>0,00</b>	<b>0,00</b>	<b>0,00</b>	<b>0,00</b>
	<b>Veräußerung langfristiges Vermögen und Sonstiges</b>		<b>0,00</b>	<b>0,00</b>	<b>0,00</b>	<b>0,00</b>	<b>0,00</b>
	<b>Finanzierungsergebnis 1000005</b>		<b>-224.340,53</b>	<b>-224.300,00</b>	<b>-40,53</b>	<b>224.340,53</b>	<b>0,00</b>
	offene Verbindlichkeiten		0,00				
	offene Forderungen		0,00				

Vorhaben	Vorhabensbezeichnung		RA 2025	VA 2025	RA - VA	RA Vorjahre	RA Gesamt
Konto	Bezeichnung						
<b>1000006</b>	<b>Abwasserbeseitigung (1999 bis 2030)</b>						
	<b>Auszahlungen - Investitionen - Mittelverwendung</b>		<b>0,00</b>	<b>0,00</b>	<b>0,00</b>	<b>400,00</b>	<b>400,00</b>
	<b>Anschaffungs- oder Herstellungskosten</b>		<b>0,00</b>	<b>0,00</b>	<b>0,00</b>	<b>400,00</b>	<b>400,00</b>
	5/851000-002000	Baukosten ABA Siedlungserweiterung SP				400,00	400,00
	<b>Einzahlungen - Finanzierung - Mittelaufbringung</b>		<b>0,00</b>	<b>0,00</b>	<b>0,00</b>	<b>400,00</b>	<b>400,00</b>
	<b>Mittel aus Geldfluss aus der operativen Gebarung</b>		<b>0,00</b>	<b>0,00</b>	<b>0,00</b>	<b>400,00</b>	<b>400,00</b>
	5/851000-729960	Sonstige Aufwendungen Ist-Ü 2019				-23.399,18	-23.399,18
	6/851000+829910	Sonstige Erträge				23.799,18	23.799,18
	<b>Bedarfszuweisungen/KTZ</b>		<b>0,00</b>	<b>0,00</b>	<b>0,00</b>	<b>0,00</b>	<b>0,00</b>
	<b>Haushaltsrücklagen/Zahlungsmittelreserven</b>		<b>0,00</b>	<b>0,00</b>	<b>0,00</b>	<b>0,00</b>	<b>0,00</b>
	<b>Sonstige Kapitaltransfers und Subventionen</b>		<b>0,00</b>	<b>0,00</b>	<b>0,00</b>	<b>0,00</b>	<b>0,00</b>
	<b>Darlehen/Innere Darlehen</b>		<b>0,00</b>	<b>0,00</b>	<b>0,00</b>	<b>0,00</b>	<b>0,00</b>
	<b>Finanzierungsleasing</b>		<b>0,00</b>	<b>0,00</b>	<b>0,00</b>	<b>0,00</b>	<b>0,00</b>
	<b>Veräußerung langfristiges Vermögen und Sonstiges</b>		<b>0,00</b>	<b>0,00</b>	<b>0,00</b>	<b>0,00</b>	<b>0,00</b>
<b>Finanzierungsergebnis 1000006</b>			<b>0,00</b>	<b>0,00</b>	<b>0,00</b>	<b>0,00</b>	<b>0,00</b>
	offene Verbindlichkeiten		0,00				
	offene Forderungen		0,00				

Vorhaben	Vorhabensbezeichnung		RA 2025	VA 2025	RA - VA	RA Vorjahre	RA Gesamt
Konto	Bezeichnung						
<b>1000009</b>	<b>LE-Wege Ländliche Entwicklung (2017 bis 2030)</b>						
Erläuterungen zum Vorhaben:							
Wegebau							
<b>Auszahlungen - Investitionen - Mittelverwendung</b>			<b>100.000,00</b>	<b>0,00</b>	<b>100.000,00</b>	<b>280.700,00</b>	<b>380.700,00</b>
<b>Anschaffungs- oder Herstellungskosten</b>			<b>100.000,00</b>	<b>0,00</b>	<b>100.000,00</b>	<b>280.700,00</b>	<b>380.700,00</b>
5/710000-002000	LE Wegebau					280.700,00	280.700,00
5/710000-346000	Sondertilgung LE Weg Darlehen		100.000,00		100.000,00		100.000,00
<b>Einzahlungen - Finanzierung - Mittelaufbringung</b>			<b>100.000,00</b>	<b>0,00</b>	<b>100.000,00</b>	<b>280.700,00</b>	<b>380.700,00</b>
<b>Mittel aus Geldfluss aus der operativen Gebarung</b>			<b>0,00</b>	<b>0,00</b>	<b>0,00</b>	<b>104.200,00</b>	<b>104.200,00</b>
6/710000+829910	Sonstige Erträge					104.200,00	104.200,00
<b>Bedarfszuweisungen/KTZ</b>			<b>0,00</b>	<b>0,00</b>	<b>0,00</b>	<b>0,00</b>	<b>0,00</b>
<b>Haushaltsrücklagen/Zahlungsmittelreserven</b>			<b>0,00</b>	<b>0,00</b>	<b>0,00</b>	<b>0,00</b>	<b>0,00</b>
<b>Sonstige Kapitaltransfers und Subventionen</b>			<b>0,00</b>	<b>0,00</b>	<b>0,00</b>	<b>0,00</b>	<b>0,00</b>
<b>Darlehen/Innere Darlehen</b>			<b>100.000,00</b>	<b>0,00</b>	<b>100.000,00</b>	<b>176.500,00</b>	<b>276.500,00</b>
9000001/53	LE - Wege		100.000,00		100.000,00	176.500,00	276.500,00
<b>Finanzierungsleasing</b>			<b>0,00</b>	<b>0,00</b>	<b>0,00</b>	<b>0,00</b>	<b>0,00</b>
<b>Veräußerung langfristiges Vermögen und Sonstiges</b>			<b>0,00</b>	<b>0,00</b>	<b>0,00</b>	<b>0,00</b>	<b>0,00</b>
<b>Finanzierungsergebnis 1000009</b>			<b>0,00</b>	<b>0,00</b>	<b>0,00</b>	<b>0,00</b>	<b>0,00</b>
offene Verbindlichkeiten			0,00				
offene Forderungen			0,00				

Vorhaben	Vorhabensbezeichnung		RA 2025	VA 2025	RA - VA	RA Vorjahre	RA Gesamt
Konto	Bezeichnung						
<b>1000015</b>	<b>PV- und Speicheranlage Blackout-Sicherung (2021 bis 2025)</b>						
	Geplante Gesamtkosten:	160.000,00					
	Erläuterungen zum Vorhaben:						
	Blackout-Sicherung						
	<b>Auszahlungen - Investitionen - Mittelverwendung</b>		<b>0,00</b>	<b>0,00</b>	<b>0,00</b>	<b>152.475,13</b>	<b>152.475,13</b>
	<b>Anschaffungs- oder Herstellungskosten</b>		<b>0,00</b>	<b>0,00</b>	<b>0,00</b>	<b>152.475,13</b>	<b>152.475,13</b>
	5/179000-020000	PV-Anlage zur Blackoutsicherung VS Großschönau				76.543,56	76.543,56
	5/179000-020100	Speicher zur Blackoutsicherung VS Großschönau				75.931,57	75.931,57
	<b>Einzahlungen - Finanzierung - Mittelaufbringung</b>		<b>0,00</b>	<b>0,00</b>	<b>0,00</b>	<b>152.475,13</b>	<b>152.475,13</b>
	<b>Mittel aus Geldfluss aus der operativen Gebarung</b>		<b>0,00</b>	<b>0,00</b>	<b>0,00</b>	<b>96.819,13</b>	<b>96.819,13</b>
	6/179000+829910	Sonstige Erträge				96.819,13	96.819,13
	<b>Bedarfszuweisungen/KTZ</b>		<b>0,00</b>	<b>0,00</b>	<b>0,00</b>	<b>7.100,00</b>	<b>7.100,00</b>
	6/179000+301000	Förderung Schul-u.KG Fonds f.Blackoutsicherung				7.100,00	7.100,00
	<b>Haushaltsrücklagen/Zahlungsmittelreserven</b>		<b>0,00</b>	<b>0,00</b>	<b>0,00</b>	<b>0,00</b>	<b>0,00</b>
	<b>Sonstige Kapitaltransfers und Subventionen</b>		<b>0,00</b>	<b>0,00</b>	<b>0,00</b>	<b>48.556,00</b>	<b>48.556,00</b>
	6/179000+300000	KPC-Förderung PV-Anlage Blackoutsicherung				24.278,00	24.278,00
	6/179000+300100	KPC-Förderung Speicher f.Blackoutsicherung				24.278,00	24.278,00
	<b>Darlehen/Innere Darlehen</b>		<b>0,00</b>	<b>0,00</b>	<b>0,00</b>	<b>0,00</b>	<b>0,00</b>
	<b>Finanzierungsleasing</b>		<b>0,00</b>	<b>0,00</b>	<b>0,00</b>	<b>0,00</b>	<b>0,00</b>
	<b>Veräußerung langfristiges Vermögen und Sonstiges</b>		<b>0,00</b>	<b>0,00</b>	<b>0,00</b>	<b>0,00</b>	<b>0,00</b>
	<b>Finanzierungsergebnis 1000015</b>		<b>0,00</b>	<b>0,00</b>	<b>0,00</b>	<b>0,00</b>	<b>0,00</b>
	offene Verbindlichkeiten		0,00				
	offene Forderungen		0,00				

Vorhaben	Vorhabensbezeichnung		RA 2025	VA 2025	RA - VA	RA Vorjahre	RA Gesamt
Konto	Bezeichnung						
<b>1000019</b>	<b>Sanierung Tennisplatz (2022 bis 2026)</b>						
	<b>Auszahlungen - Investitionen - Mittelverwendung</b>		<b>0,00</b>	<b>0,00</b>	<b>0,00</b>	<b>89.556,45</b>	<b>89.556,45</b>
	<b>Anschaffungs- oder Herstellungskosten</b>		<b>0,00</b>	<b>0,00</b>	<b>0,00</b>	<b>89.556,45</b>	<b>89.556,45</b>
	5/265000-050000	Tennisplatzsanierung u. Wiederherstellung				88.392,45	88.392,45
	5/265000-614000	Sanierung Tennisplatz				1.164,00	1.164,00
	<b>Einzahlungen - Finanzierung - Mittelaufbringung</b>		<b>0,00</b>	<b>0,00</b>	<b>0,00</b>	<b>89.556,45</b>	<b>89.556,45</b>
	<b>Mittel aus Geldfluss aus der operativen Gebarung</b>		<b>0,00</b>	<b>0,00</b>	<b>0,00</b>	<b>37.556,45</b>	<b>37.556,45</b>
	6/265000+829910	Sonstige Erträge				34.822,13	34.822,13
	6/265000+899000	Entnahmen aus Verrechnungsrücklagen zwischen operativer Gebarung und Projekten				2.734,32	2.734,32
	<b>Bedarfszuweisungen/KTZ</b>		<b>0,00</b>	<b>0,00</b>	<b>0,00</b>	<b>52.000,00</b>	<b>52.000,00</b>
	6/265000+301000	Landesförderung Sanierung Tennisplatz				12.000,00	12.000,00
	6/265000+871100	BZ Sanierung Tennisplatz				40.000,00	40.000,00
	<b>Haushaltsrücklagen/Zahlungsmittelreserven</b>		<b>0,00</b>	<b>0,00</b>	<b>0,00</b>	<b>0,00</b>	<b>0,00</b>
	<b>Sonstige Kapitaltransfers und Subventionen</b>		<b>0,00</b>	<b>0,00</b>	<b>0,00</b>	<b>0,00</b>	<b>0,00</b>
	<b>Darlehen/Innere Darlehen</b>		<b>0,00</b>	<b>0,00</b>	<b>0,00</b>	<b>0,00</b>	<b>0,00</b>
	<b>Finanzierungsleasing</b>		<b>0,00</b>	<b>0,00</b>	<b>0,00</b>	<b>0,00</b>	<b>0,00</b>
	<b>Veräußerung langfristiges Vermögen und Sonstiges</b>		<b>0,00</b>	<b>0,00</b>	<b>0,00</b>	<b>0,00</b>	<b>0,00</b>
<b>Finanzierungsergebnis 1000019</b>			<b>0,00</b>	<b>0,00</b>	<b>0,00</b>	<b>0,00</b>	<b>0,00</b>
	offene Verbindlichkeiten		0,00				
	offene Forderungen		0,00				

Vorhaben	Vorhabensbezeichnung		RA 2025	VA 2025	RA - VA	RA Vorjahre	RA Gesamt
Konto	Bezeichnung						
<b>1000023</b>	<b>Bauhof (2021 bis 2026)</b>						
Erläuterungen zum Vorhaben:							
Bauhofszubau							
<b>Auszahlungen - Investitionen - Mittelverwendung</b>			<b>7.533,95</b>	<b>0,00</b>	<b>7.533,95</b>	<b>544.939,05</b>	<b>552.473,00</b>
<b>Anschaffungs- oder Herstellungskosten</b>			<b>7.533,95</b>	<b>0,00</b>	<b>7.533,95</b>	<b>544.939,05</b>	<b>552.473,00</b>
5/820000-010000	Bauhofszubau		7.533,95		7.533,95	535.147,05	542.681,00
5/820000-020000	Maschinen und maschinelle Anlagen Bauhofszubau					9.792,00	9.792,00
<b>Einzahlungen - Finanzierung - Mittelaufbringung</b>			<b>7.533,95</b>	<b>0,00</b>	<b>7.533,95</b>	<b>544.939,05</b>	<b>552.473,00</b>
<b>Mittel aus Geldfluss aus der operativen Gebarung</b>			<b>7.533,95</b>	<b>0,00</b>	<b>7.533,95</b>	<b>64.294,00</b>	<b>71.827,95</b>
6/820000+829910	Sonstige Erträge Bauhofszubau					49.061,54	49.061,54
6/820000+899000	Entnahmen aus Verrechnungsrücklagen zwischen operativer Gebarung und Projekten		7.533,95		7.533,95	15.232,46	22.766,41
<b>Bedarfszuweisungen/KTZ</b>			<b>0,00</b>	<b>0,00</b>	<b>0,00</b>	<b>480.645,05</b>	<b>480.645,05</b>
6/820000+871000	Bedarfszuweisungsmittel					480.645,05	480.645,05
<b>Haushaltsrücklagen/Zahlungsmittelreserven</b>			<b>0,00</b>	<b>0,00</b>	<b>0,00</b>	<b>0,00</b>	<b>0,00</b>
<b>Sonstige Kapitaltransfers und Subventionen</b>			<b>0,00</b>	<b>0,00</b>	<b>0,00</b>	<b>0,00</b>	<b>0,00</b>
<b>Darlehen/Innere Darlehen</b>			<b>0,00</b>	<b>0,00</b>	<b>0,00</b>	<b>0,00</b>	<b>0,00</b>
<b>Finanzierungsleasing</b>			<b>0,00</b>	<b>0,00</b>	<b>0,00</b>	<b>0,00</b>	<b>0,00</b>
<b>Veräußerung langfristiges Vermögen und Sonstiges</b>			<b>0,00</b>	<b>0,00</b>	<b>0,00</b>	<b>0,00</b>	<b>0,00</b>
<b>Finanzierungsergebnis 1000023</b>			<b>0,00</b>	<b>0,00</b>	<b>0,00</b>	<b>0,00</b>	<b>0,00</b>
offene Verbindlichkeiten			0,00				
offene Forderungen			0,00				

Vorhaben	Vorhabensbezeichnung		RA 2025	VA 2025	RA - VA	RA Vorjahre	RA Gesamt
Konto	Bezeichnung						
<b>1000033</b>	<b>Haus- und Grundkauf (2020 bis 2025)</b>						
Erläuterungen zum Vorhaben:							
Haus- und Grundkauf							
<b>Auszahlungen - Investitionen - Mittelverwendung</b>			<b>4.139,60</b>	<b>0,00</b>	<b>4.139,60</b>	<b>92.651,49</b>	<b>96.791,09</b>
<b>Anschaffungs- oder Herstellungskosten</b>			<b>4.139,60</b>	<b>0,00</b>	<b>4.139,60</b>	<b>92.651,49</b>	<b>96.791,09</b>
5/846000-010000	Liegenschaft Knapp		4.139,60		4.139,60	92.651,49	96.791,09
<b>Einzahlungen - Finanzierung - Mittelaufbringung</b>			<b>4.139,60</b>	<b>0,00</b>	<b>4.139,60</b>	<b>92.651,49</b>	<b>96.791,09</b>
<b>Mittel aus Geldfluss aus der operativen Gebarung</b>			<b>4.139,60</b>	<b>0,00</b>	<b>4.139,60</b>	<b>92.651,49</b>	<b>96.791,09</b>
6/846000+899000	Entnahmen aus Verrechnungsrücklagen zwischen operativer Gebarung und Projekten		4.139,60		4.139,60	92.651,49	96.791,09
<b>Bedarfszuweisungen/KTZ</b>			<b>0,00</b>	<b>0,00</b>	<b>0,00</b>	<b>0,00</b>	<b>0,00</b>
<b>Haushaltsrücklagen/Zahlungsmittelreserven</b>			<b>0,00</b>	<b>0,00</b>	<b>0,00</b>	<b>0,00</b>	<b>0,00</b>
<b>Sonstige Kapitaltransfers und Subventionen</b>			<b>0,00</b>	<b>0,00</b>	<b>0,00</b>	<b>0,00</b>	<b>0,00</b>
<b>Darlehen/Innere Darlehen</b>			<b>0,00</b>	<b>0,00</b>	<b>0,00</b>	<b>0,00</b>	<b>0,00</b>
<b>Finanzierungsleasing</b>			<b>0,00</b>	<b>0,00</b>	<b>0,00</b>	<b>0,00</b>	<b>0,00</b>
<b>Veräußerung langfristiges Vermögen und Sonstiges</b>			<b>0,00</b>	<b>0,00</b>	<b>0,00</b>	<b>0,00</b>	<b>0,00</b>
<b>Finanzierungsergebnis 1000033</b>			<b>0,00</b>	<b>0,00</b>	<b>0,00</b>	<b>0,00</b>	<b>0,00</b>
offene Verbindlichkeiten			0,00				
offene Forderungen			0,00				

Vorhaben	Vorhabensbezeichnung	RA 2025	VA 2025	RA - VA	RA Vorjahre	RA Gesamt
Konto	Bezeichnung					
<b>1000048</b>	<b>PV + Speicher Abwasser/Wasser (2023 bis 2026)</b>					
	Geplante Gesamtkosten:	160.000,00				
	<b>Auszahlungen - Investitionen - Mittelverwendung</b>	<b>831,00</b>	<b>0,00</b>	<b>831,00</b>	<b>143.265,10</b>	<b>144.096,10</b>
	<b>Anschaffungs- oder Herstellungskosten</b>	<b>831,00</b>	<b>0,00</b>	<b>831,00</b>	<b>143.265,10</b>	<b>144.096,10</b>
	5/870100-020000 Maschinen und maschinelle Anlagen	831,00		831,00	143.265,10	144.096,10
	<b>Einzahlungen - Finanzierung - Mittelaufbringung</b>	<b>0,00</b>	<b>79.800,00</b>	<b>-79.800,00</b>	<b>63.441,00</b>	<b>63.441,00</b>
	<b>Mittel aus Geldfluss aus der operativen Gebarung</b>	<b>0,00</b>	<b>0,00</b>	<b>0,00</b>	<b>0,00</b>	<b>0,00</b>
	<b>Bedarfszuweisungen/KTZ</b>	<b>0,00</b>	<b>79.800,00</b>	<b>-79.800,00</b>	<b>0,00</b>	<b>0,00</b>
	6/870100+301000 Förderung WaWiFo (Land)		79.800,00	-79.800,00		
	<b>Haushaltsrücklagen/Zahlungsmittelreserven</b>	<b>0,00</b>	<b>0,00</b>	<b>0,00</b>	<b>0,00</b>	<b>0,00</b>
	<b>Sonstige Kapitaltransfers und Subventionen</b>	<b>0,00</b>	<b>0,00</b>	<b>0,00</b>	<b>63.441,00</b>	<b>63.441,00</b>
	6/870100+300000 Bundesförderung (25%)				63.441,00	63.441,00
	<b>Darlehen/Innere Darlehen</b>	<b>0,00</b>	<b>0,00</b>	<b>0,00</b>	<b>0,00</b>	<b>0,00</b>
	<b>Finanzierungsleasing</b>	<b>0,00</b>	<b>0,00</b>	<b>0,00</b>	<b>0,00</b>	<b>0,00</b>
	<b>Veräußerung langfristiges Vermögen und Sonstiges</b>	<b>0,00</b>	<b>0,00</b>	<b>0,00</b>	<b>0,00</b>	<b>0,00</b>
	<b>Finanzierungsergebnis 1000048</b>	<b>-831,00</b>	<b>79.800,00</b>	<b>-80.631,00</b>	<b>-79.824,10</b>	<b>-80.655,10</b>
	offene Verbindlichkeiten	0,00				
	offene Forderungen	0,00				

Vorhaben	Vorhabensbezeichnung		RA 2025	VA 2025	RA - VA	RA Vorjahre	RA Gesamt
Konto	Bezeichnung						
<b>1000049</b>	<b>Umbau Gemeindehaus Großschönau 49 (2024 bis 2028)</b>						
	<b>Auszahlungen - Investitionen - Mittelverwendung</b>		<b>2.938,08</b>	<b>0,00</b>	<b>2.938,08</b>	<b>24.818,84</b>	<b>27.756,92</b>
	<b>Anschaffungs- oder Herstellungskosten</b>		<b>2.938,08</b>	<b>0,00</b>	<b>2.938,08</b>	<b>24.818,84</b>	<b>27.756,92</b>
	5/029120-010000 Gebäude und Bauten		2.938,08		2.938,08	24.818,84	27.756,92
	<b>Einzahlungen - Finanzierung - Mittelaufbringung</b>		<b>-2.243,08</b>	<b>0,00</b>	<b>-2.243,08</b>	<b>30.000,00</b>	<b>27.756,92</b>
	<b>Mittel aus Geldfluss aus der operativen Gebarung</b>		<b>-2.243,08</b>	<b>0,00</b>	<b>-2.243,08</b>	<b>0,00</b>	<b>-2.243,08</b>
	5/029120-799000 Zuweisungen an Verrechnungsrücklagen Umbau GA		-2.243,08		-2.243,08		-2.243,08
	<b>Bedarfszuweisungen/KTZ</b>		<b>0,00</b>	<b>0,00</b>	<b>0,00</b>	<b>30.000,00</b>	<b>30.000,00</b>
	6/029120+871000 Kapitaltransfers aus Gemeinde-Bedarfszuweisungsmitteln					30.000,00	30.000,00
	<b>Haushaltsrücklagen/Zahlungsmittelreserven</b>		<b>0,00</b>	<b>0,00</b>	<b>0,00</b>	<b>0,00</b>	<b>0,00</b>
	<b>Sonstige Kapitaltransfers und Subventionen</b>		<b>0,00</b>	<b>0,00</b>	<b>0,00</b>	<b>0,00</b>	<b>0,00</b>
	<b>Darlehen/Innere Darlehen</b>		<b>0,00</b>	<b>0,00</b>	<b>0,00</b>	<b>0,00</b>	<b>0,00</b>
	<b>Finanzierungsleasing</b>		<b>0,00</b>	<b>0,00</b>	<b>0,00</b>	<b>0,00</b>	<b>0,00</b>
	<b>Veräußerung langfristiges Vermögen und Sonstiges</b>		<b>0,00</b>	<b>0,00</b>	<b>0,00</b>	<b>0,00</b>	<b>0,00</b>
<b>Finanzierungsergebnis 1000049</b>			<b>-5.181,16</b>	<b>0,00</b>	<b>-5.181,16</b>	<b>5.181,16</b>	<b>0,00</b>
	offene Verbindlichkeiten		0,00				
	offene Forderungen		0,00				

Vorhaben	Vorhabensbezeichnung		RA 2025	VA 2025	RA - VA	RA Vorjahre	RA Gesamt
Konto	Bezeichnung						
<b>1000050</b>	<b>Wärmedämmung und Schallschutz Kindergarten (2024 bis 2025)</b>						
	Geplante Gesamtkosten:	50.000,00					
	<b>Auszahlungen - Investitionen - Mittelverwendung</b>		<b>0,00</b>	<b>0,00</b>	<b>0,00</b>	<b>51.689,88</b>	<b>51.689,88</b>
	<b>Anschaffungs- oder Herstellungskosten</b>		<b>0,00</b>	<b>0,00</b>	<b>0,00</b>	<b>51.689,88</b>	<b>51.689,88</b>
	5/240000-042000	Amts-, Betriebs- und Geschäftsausstattung				51.689,88	51.689,88
	<b>Einzahlungen - Finanzierung - Mittelaufbringung</b>		<b>0,00</b>	<b>0,00</b>	<b>0,00</b>	<b>51.689,88</b>	<b>51.689,88</b>
	<b>Mittel aus Geldfluss aus der operativen Gebarung</b>		<b>0,00</b>	<b>0,00</b>	<b>0,00</b>	<b>12.644,94</b>	<b>12.644,94</b>
	6/240000+899000	Entnahmen aus Verrechnungsrücklagen zwischen operativer Gebarung und Projekten				12.644,94	12.644,94
	<b>Bedarfszuweisungen/KTZ</b>		<b>0,00</b>	<b>0,00</b>	<b>0,00</b>	<b>39.044,94</b>	<b>39.044,94</b>
	6/240000+301000	Förderung Schul- und Kindergartenfonds				13.200,00	13.200,00
	6/240000+301100	KIP Mittel 2023				25.844,94	25.844,94
	<b>Haushaltsrücklagen/Zahlungsmittelreserven</b>		<b>0,00</b>	<b>0,00</b>	<b>0,00</b>	<b>0,00</b>	<b>0,00</b>
	<b>Sonstige Kapitaltransfers und Subventionen</b>		<b>0,00</b>	<b>0,00</b>	<b>0,00</b>	<b>0,00</b>	<b>0,00</b>
	<b>Darlehen/Innere Darlehen</b>		<b>0,00</b>	<b>0,00</b>	<b>0,00</b>	<b>0,00</b>	<b>0,00</b>
	<b>Finanzierungsleasing</b>		<b>0,00</b>	<b>0,00</b>	<b>0,00</b>	<b>0,00</b>	<b>0,00</b>
	<b>Veräußerung langfristiges Vermögen und Sonstiges</b>		<b>0,00</b>	<b>0,00</b>	<b>0,00</b>	<b>0,00</b>	<b>0,00</b>
<b>Finanzierungsergebnis 1000050</b>			<b>0,00</b>	<b>0,00</b>	<b>0,00</b>	<b>0,00</b>	<b>0,00</b>
	offene Verbindlichkeiten		0,00				
	offene Forderungen		0,00				

Vorhaben	Vorhabensbezeichnung		RA 2025	VA 2025	RA - VA	RA Vorjahre	RA Gesamt
Konto	Bezeichnung						
<b>1000051</b>	<b>Urnenpagode Neu 2024 (2024 bis 2025)</b>						
	<b>Auszahlungen - Investitionen - Mittelverwendung</b>		<b>4.860,12</b>	<b>5.000,00</b>	<b>-139,88</b>	<b>12.200,40</b>	<b>17.060,52</b>
	<b>Anschaffungs- oder Herstellungskosten</b>		<b>4.860,12</b>	<b>5.000,00</b>	<b>-139,88</b>	<b>12.200,40</b>	<b>17.060,52</b>
	5/817000-010000 Urnenpagode 2024		4.860,12	5.000,00	-139,88	12.200,40	17.060,52
	<b>Einzahlungen - Finanzierung - Mittelaufbringung</b>		<b>4.860,12</b>	<b>5.000,00</b>	<b>-139,88</b>	<b>12.200,40</b>	<b>17.060,52</b>
	<b>Mittel aus Geldfluss aus der operativen Gebarung</b>		<b>4.860,12</b>	<b>5.000,00</b>	<b>-139,88</b>	<b>12.200,40</b>	<b>17.060,52</b>
	6/817000+899000 Entnahmen aus Verrechnungsrücklagen zwischen operativer Gebarung und Projekten		4.860,12	5.000,00	-139,88	12.200,40	17.060,52
	<b>Bedarfszuweisungen/KTZ</b>		<b>0,00</b>	<b>0,00</b>	<b>0,00</b>	<b>0,00</b>	<b>0,00</b>
	<b>Haushaltsrücklagen/Zahlungsmittelreserven</b>		<b>0,00</b>	<b>0,00</b>	<b>0,00</b>	<b>0,00</b>	<b>0,00</b>
	<b>Sonstige Kapitaltransfers und Subventionen</b>		<b>0,00</b>	<b>0,00</b>	<b>0,00</b>	<b>0,00</b>	<b>0,00</b>
	<b>Darlehen/Innere Darlehen</b>		<b>0,00</b>	<b>0,00</b>	<b>0,00</b>	<b>0,00</b>	<b>0,00</b>
	<b>Finanzierungsleasing</b>		<b>0,00</b>	<b>0,00</b>	<b>0,00</b>	<b>0,00</b>	<b>0,00</b>
	<b>Veräußerung langfristiges Vermögen und Sonstiges</b>		<b>0,00</b>	<b>0,00</b>	<b>0,00</b>	<b>0,00</b>	<b>0,00</b>
<b>Finanzierungsergebnis 1000051</b>			<b>0,00</b>	<b>0,00</b>	<b>0,00</b>	<b>0,00</b>	<b>0,00</b>
	offene Verbindlichkeiten		0,00				
	offene Forderungen		0,00				

Vorhaben	Vorhabensbezeichnung		RA 2025	VA 2025	RA - VA	RA Vorjahre	RA Gesamt
Konto	Bezeichnung						
<b>1000052</b>	<b>Sportplatzbewässerung (2025 bis 2027)</b>						
	<b>Auszahlungen - Investitionen - Mittelverwendung</b>		<b>0,00</b>	<b>35.000,00</b>	<b>-35.000,00</b>	<b>0,00</b>	<b>0,00</b>
	<b>Anschaffungs- oder Herstellungskosten</b>		<b>0,00</b>	<b>35.000,00</b>	<b>-35.000,00</b>	<b>0,00</b>	<b>0,00</b>
	5/262000-004000	Bewässerung Sportplatz		35.000,00	-35.000,00		
	<b>Einzahlungen - Finanzierung - Mittelaufbringung</b>		<b>30.000,00</b>	<b>35.000,00</b>	<b>-5.000,00</b>	<b>0,00</b>	<b>30.000,00</b>
	<b>Mittel aus Geldfluss aus der operativen Gebarung</b>		<b>0,00</b>	<b>0,00</b>	<b>0,00</b>	<b>0,00</b>	<b>0,00</b>
	<b>Bedarfszuweisungen/KTZ</b>		<b>30.000,00</b>	<b>35.000,00</b>	<b>-5.000,00</b>	<b>0,00</b>	<b>30.000,00</b>
	6/262000+301000	Kapitaltransfers von Ländern, Landesfonds und Landeskammern		5.000,00	-5.000,00		
	6/262000+871000	Bedarfszuweisungsmittel	30.000,00	30.000,00			30.000,00
	<b>Haushaltsrücklagen/Zahlungsmittelreserven</b>		<b>0,00</b>	<b>0,00</b>	<b>0,00</b>	<b>0,00</b>	<b>0,00</b>
	<b>Sonstige Kapitaltransfers und Subventionen</b>		<b>0,00</b>	<b>0,00</b>	<b>0,00</b>	<b>0,00</b>	<b>0,00</b>
	<b>Darlehen/Innere Darlehen</b>		<b>0,00</b>	<b>0,00</b>	<b>0,00</b>	<b>0,00</b>	<b>0,00</b>
	<b>Finanzierungsleasing</b>		<b>0,00</b>	<b>0,00</b>	<b>0,00</b>	<b>0,00</b>	<b>0,00</b>
	<b>Veräußerung langfristiges Vermögen und Sonstiges</b>		<b>0,00</b>	<b>0,00</b>	<b>0,00</b>	<b>0,00</b>	<b>0,00</b>
<b>Finanzierungsergebnis 1000052</b>			<b>30.000,00</b>	<b>0,00</b>	<b>30.000,00</b>	<b>0,00</b>	<b>30.000,00</b>
	offene Verbindlichkeiten		0,00				
	offene Forderungen		0,00				

Vorhaben	Vorhabensbezeichnung		RA 2025	VA 2025	RA - VA	RA Vorjahre	RA Gesamt
Konto	Bezeichnung						
<b>1000053</b>	<b>Fuhrpark Bauhof (Aebi Ersatz) (2025 bis 2025)</b>						
	<b>Auszahlungen - Investitionen - Mittelverwendung</b>		<b>179.216,74</b>	<b>185.000,00</b>	<b>-5.783,26</b>	<b>0,00</b>	<b>179.216,74</b>
	<b>Anschaffungs- oder Herstellungskosten</b>		<b>179.216,74</b>	<b>185.000,00</b>	<b>-5.783,26</b>	<b>0,00</b>	<b>179.216,74</b>
5/821000-040000	Fahrzeuge (Aebi Ersatz Bauhof)		179.216,74	185.000,00	-5.783,26		179.216,74
	<b>Einzahlungen - Finanzierung - Mittelaufbringung</b>		<b>179.216,74</b>	<b>185.000,00</b>	<b>-5.783,26</b>	<b>0,00</b>	<b>179.216,74</b>
	<b>Mittel aus Geldfluss aus der operativen Gebarung</b>		<b>9.216,74</b>	<b>0,00</b>	<b>9.216,74</b>	<b>0,00</b>	<b>9.216,74</b>
6/821000+899000	Entnahmen aus Verrechnungsrücklagen zwischen operativer Gebarung und Projekten		9.216,74		9.216,74		9.216,74
	<b>Bedarfszuweisungen/KTZ</b>		<b>145.000,00</b>	<b>155.000,00</b>	<b>-10.000,00</b>	<b>0,00</b>	<b>145.000,00</b>
6/821000+871000	Bedarfszuweisungsmittel (BZ 3)		145.000,00	155.000,00	-10.000,00		145.000,00
	<b>Haushaltsrücklagen/Zahlungsmittelreserven</b>		<b>0,00</b>	<b>0,00</b>	<b>0,00</b>	<b>0,00</b>	<b>0,00</b>
	<b>Sonstige Kapitaltransfers und Subventionen</b>		<b>0,00</b>	<b>0,00</b>	<b>0,00</b>	<b>0,00</b>	<b>0,00</b>
	<b>Darlehen/Innere Darlehen</b>		<b>0,00</b>	<b>0,00</b>	<b>0,00</b>	<b>0,00</b>	<b>0,00</b>
	<b>Finanzierungsleasing</b>		<b>0,00</b>	<b>0,00</b>	<b>0,00</b>	<b>0,00</b>	<b>0,00</b>
	<b>Veräußerung langfristiges Vermögen und Sonstiges</b>		<b>25.000,00</b>	<b>30.000,00</b>	<b>-5.000,00</b>	<b>0,00</b>	<b>25.000,00</b>
6/821000+803000	Veräußerungen von Altfahrzeug (Aebi)		25.000,00	30.000,00	-5.000,00		25.000,00
<b>Finanzierungsergebnis 1000053</b>			<b>0,00</b>	<b>0,00</b>	<b>0,00</b>	<b>0,00</b>	<b>0,00</b>
	offene Verbindlichkeiten		0,00				
	offene Forderungen		0,00				

Vorhaben	Vorhabensbezeichnung		RA 2025	VA 2025	RA - VA	RA Vorjahre	RA Gesamt
Konto	Bezeichnung						
<b>1000001</b>	<b>Straßenbau (1999 bis 2030)</b>						
Erläuterungen zum Vorhaben:							
Gehsteigsanierung, Ortsbeleuchtung und Wegebaumaßnahmen							
<b>Auszahlungen - Investitionen - Mittelverwendung</b>			<b>143.316,57</b>	<b>150.000,00</b>	<b>-6.683,43</b>	<b>702.379,64</b>	<b>845.696,21</b>
<b>Anschaffungs- oder Herstellungskosten</b>			<b>143.316,57</b>	<b>150.000,00</b>	<b>-6.683,43</b>	<b>702.379,64</b>	<b>845.696,21</b>
5/612000-002000	Straßen, Wege, Ortsbeleuchtung etc.		143.316,57	150.000,00	-6.683,43	620.046,92	763.363,49
5/612000-002100	Güterwege					22.780,36	22.780,36
5/612000-005000	Straßenbeleuchtung Umstellung LED					7.532,70	7.532,70
5/612000-020000	Stromtankstellen					10.899,66	10.899,66
5/612000-040000	Fahrzeuge					41.120,00	41.120,00
<b>Einzahlungen - Finanzierung - Mittelaufbringung</b>			<b>275.793,37</b>	<b>250.000,00</b>	<b>25.793,37</b>	<b>602.379,64</b>	<b>878.173,01</b>
<b>Mittel aus Geldfluss aus der operativen Gebarung</b>			<b>0,00</b>	<b>0,00</b>	<b>0,00</b>	<b>107.387,11</b>	<b>107.387,11</b>
5/612000-729910	Sonstige Aufwendungen					-67.320,70	-67.320,70
6/612000+829910	Sonstige Erträge Straßenbau					60.752,17	60.752,17
6/612000+829960	Sonstige Erträge					94.107,89	94.107,89
6/612000+899000	Entnahmen aus Verrechnungsrücklagen zwischen operativer Gebarung und Projekten					19.847,75	19.847,75
<b>Bedarfszuweisungen/KTZ</b>			<b>159.546,96</b>	<b>170.000,00</b>	<b>-10.453,04</b>	<b>477.200,00</b>	<b>636.746,96</b>
6/612000+301000	Kapitaltransfers Land Güterwegeinstandsetzung		54.546,96	20.000,00	34.546,96		54.546,96
6/612000+301200	KIP Mittel 2023			35.000,00	-35.000,00		
6/612000+871000	Bedarfszuweisungsmittel		105.000,00	115.000,00	-10.000,00	467.000,00	572.000,00
6/612000+871200	Bedarfszuweisungsmittel Güterwege					10.200,00	10.200,00
<b>Haushaltsrücklagen/Zahlungsmittelreserven</b>			<b>0,00</b>	<b>0,00</b>	<b>0,00</b>	<b>0,00</b>	<b>0,00</b>
<b>Sonstige Kapitaltransfers und Subventionen</b>			<b>116.246,41</b>	<b>80.000,00</b>	<b>36.246,41</b>	<b>17.792,53</b>	<b>134.038,94</b>
6/612000+300000	KPC Förderung E-Tankstellen					6.383,35	6.383,35
6/612000+300100	Kapitaltransfer Katastrophenfonds		3.250,00		3.250,00	11.409,18	14.659,18
6/612000+300200	Kapitaltransfers Bund Güterwegeinstandsetzung		35.082,08	30.000,00	5.082,08		35.082,08
6/612000+300742	KIG 2025		20.762,30		20.762,30		20.762,30
6/612000+309000	Kapitaltransfers EU Güterwegeinstandsetzung		57.152,03	50.000,00	7.152,03		57.152,03
<b>Darlehen/Innere Darlehen</b>			<b>0,00</b>	<b>0,00</b>	<b>0,00</b>	<b>0,00</b>	<b>0,00</b>
<b>Finanzierungsleasing</b>			<b>0,00</b>	<b>0,00</b>	<b>0,00</b>	<b>0,00</b>	<b>0,00</b>
<b>Veräußerung langfristiges Vermögen und Sonstiges</b>			<b>0,00</b>	<b>0,00</b>	<b>0,00</b>	<b>0,00</b>	<b>0,00</b>
<b>Finanzierungsergebnis 1000001</b>			<b>132.476,80</b>	<b>100.000,00</b>	<b>32.476,80</b>	<b>-100.000,00</b>	<b>32.476,80</b>
offene Verbindlichkeiten			0,00				
offene Forderungen			0,00				

Vorhaben	Vorhabensbezeichnung		RA 2025	VA 2025	RA - VA	RA Vorjahre	RA Gesamt
Konto	Bezeichnung						
<b>1000017</b>	<b>Feuerwehren (2001 bis 2030)</b>						
Erläuterungen zum Vorhaben:							
Anschaffungen							
<b>Auszahlungen - Investitionen - Mittelverwendung</b>			<b>0,00</b>	<b>0,00</b>	<b>0,00</b>	<b>516.875,38</b>	<b>516.875,38</b>
<b>Anschaffungs- oder Herstellungskosten</b>			<b>0,00</b>	<b>0,00</b>	<b>0,00</b>	<b>516.875,38</b>	<b>516.875,38</b>
5/163600-010200	FF-Haus Großschönau Umbau					76.852,26	76.852,26
5/163600-020000	Notstromerzeuger Großschönau					10.000,00	10.000,00
5/163600-040100	HLF3 neu FF Großschönau					398.590,80	398.590,80
5/163600-040200	FF Friedreichs Mannschaftstransporter					16.405,86	16.405,86
5/163600-040300	FF Großsotten Mannschaftstransporter					15.026,46	15.026,46
<b>Einzahlungen - Finanzierung - Mittelaufbringung</b>			<b>0,00</b>	<b>0,00</b>	<b>0,00</b>	<b>516.875,38</b>	<b>516.875,38</b>
<b>Mittel aus Geldfluss aus der operativen Gebarung</b>			<b>0,00</b>	<b>0,00</b>	<b>0,00</b>	<b>16.946,66</b>	<b>16.946,66</b>
5/163600-799000	Zuweisungen an Verrechnungsrücklagen zwischen operativer Gebarung und Projekten					-83.053,34	-83.053,34
6/163600+829910	Sonstige Erträge					100.000,00	100.000,00
<b>Bedarfszuweisungen/KTZ</b>			<b>0,00</b>	<b>0,00</b>	<b>0,00</b>	<b>237.932,32</b>	<b>237.932,32</b>
6/163600+301400	Landesförderung HLF3 FF Großschönau					80.000,00	80.000,00
6/163600+301500	Landesförderung HLF3 Seilwinde FF Großschönau					8.000,00	8.000,00
6/163600+301600	Landesförderung HLF3 Stromerzeuger FF Großschönau					2.500,00	2.500,00
6/163600+871000	Bedarfszuweisungsmittel					130.000,00	130.000,00
6/163600+871110	BZ UST-Rückvergütung FF Friedreichs					9.405,86	9.405,86
6/163600+871120	BZ UST-Rückvergütung FF Großsotten					8.026,46	8.026,46
<b>Haushaltsrücklagen/Zahlungsmittelreserven</b>			<b>0,00</b>	<b>0,00</b>	<b>0,00</b>	<b>0,00</b>	<b>0,00</b>
<b>Sonstige Kapitaltransfers und Subventionen</b>			<b>0,00</b>	<b>0,00</b>	<b>0,00</b>	<b>173.996,40</b>	<b>173.996,40</b>
6/163600+300000	UST Rückvergütung FF Großschönau					67.496,40	67.496,40
6/163600+303300	FF Großschönau Eigenmittel HLF3					106.500,00	106.500,00
<b>Darlehen/Innere Darlehen</b>			<b>0,00</b>	<b>0,00</b>	<b>0,00</b>	<b>88.000,00</b>	<b>88.000,00</b>
9000001/65	Zubau FF-Haus Großschönau					88.000,00	88.000,00
<b>Finanzierungsleasing</b>			<b>0,00</b>	<b>0,00</b>	<b>0,00</b>	<b>0,00</b>	<b>0,00</b>
<b>Veräußerung langfristiges Vermögen und Sonstiges</b>			<b>0,00</b>	<b>0,00</b>	<b>0,00</b>	<b>0,00</b>	<b>0,00</b>
<b>Finanzierungsergebnis 1000017</b>			<b>0,00</b>	<b>0,00</b>	<b>0,00</b>	<b>0,00</b>	<b>0,00</b>
offene Verbindlichkeiten			0,00				
offene Forderungen			0,00				

Salden Finanzierungsergebnisse		RA 2025	VA 2025	RA - VA	RA Vorjahre	RA Gesamt
1000003	Güterwege (1999 bis 2030)					
	Auszahlungen - Investitionen - Mittelverwendung	28.968,88	35.400,00	-6.431,12	242.251,18	271.220,06
	Einzahlungen - Finanzierung - Mittelherkunft	18.591,08	25.000,00	-6.408,92	252.628,98	271.220,06
		-10.377,80	-10.400,00	22,20	10.377,80	0,00
	offene Verbindlichkeiten	0,00				
	offene Forderungen	0,00				
1000005	Wasserversorgung (1999 bis 2030)					
	Auszahlungen - Investitionen - Mittelverwendung	224.340,53	224.300,00	40,53	664.666,05	889.006,58
	Einzahlungen - Finanzierung - Mittelherkunft	0,00	0,00	0,00	889.006,58	889.006,58
		-224.340,53	-224.300,00	-40,53	224.340,53	0,00
	offene Verbindlichkeiten	0,00				
	offene Forderungen	0,00				
1000006	Abwasserbeseitigung (1999 bis 2030)					
	Auszahlungen - Investitionen - Mittelverwendung	0,00	0,00	0,00	400,00	400,00
	Einzahlungen - Finanzierung - Mittelherkunft	0,00	0,00	0,00	400,00	400,00
		0,00	0,00	0,00	0,00	0,00
	offene Verbindlichkeiten	0,00				
	offene Forderungen	0,00				
1000009	LE-Wege Ländliche Entwicklung (2017 bis 2030)					
	Auszahlungen - Investitionen - Mittelverwendung	100.000,00	0,00	100.000,00	280.700,00	380.700,00
	Einzahlungen - Finanzierung - Mittelherkunft	100.000,00	0,00	100.000,00	280.700,00	380.700,00
		0,00	0,00	0,00	0,00	0,00
	offene Verbindlichkeiten	0,00				
	offene Forderungen	0,00				
1000015	PV- und Speicheranlage Blackout-Sicherung (2021 bis 2025)					
	Auszahlungen - Investitionen - Mittelverwendung	0,00	0,00	0,00	152.475,13	152.475,13
	Einzahlungen - Finanzierung - Mittelherkunft	0,00	0,00	0,00	152.475,13	152.475,13
		0,00	0,00	0,00	0,00	0,00
	offene Verbindlichkeiten	0,00				
	offene Forderungen	0,00				
1000019	Sanierung Tennisplatz (2022 bis 2026)					
	Auszahlungen - Investitionen - Mittelverwendung	0,00	0,00	0,00	89.556,45	89.556,45
	Einzahlungen - Finanzierung - Mittelherkunft	0,00	0,00	0,00	89.556,45	89.556,45
		0,00	0,00	0,00	0,00	0,00
	offene Verbindlichkeiten	0,00				
	offene Forderungen	0,00				

Salden Finanzierungsergebnisse		RA 2025	VA 2025	RA - VA	RA Vorjahre	RA Gesamt
1000023	Bauhof (2021 bis 2026)					
	Auszahlungen - Investitionen - Mittelverwendung	7.533,95	0,00	7.533,95	544.939,05	552.473,00
	Einzahlungen - Finanzierung - Mittelherkunft	7.533,95	0,00	7.533,95	544.939,05	552.473,00
		0,00	0,00	0,00	0,00	0,00
	offene Verbindlichkeiten	0,00				
	offene Forderungen	0,00				
1000033	Haus- und Grundkauf (2020 bis 2025)					
	Auszahlungen - Investitionen - Mittelverwendung	4.139,60	0,00	4.139,60	92.651,49	96.791,09
	Einzahlungen - Finanzierung - Mittelherkunft	4.139,60	0,00	4.139,60	92.651,49	96.791,09
		0,00	0,00	0,00	0,00	0,00
	offene Verbindlichkeiten	0,00				
	offene Forderungen	0,00				
1000048	PV + Speicher Abwasser/Wasser (2023 bis 2026)					
	Auszahlungen - Investitionen - Mittelverwendung	831,00	0,00	831,00	143.265,10	144.096,10
	Einzahlungen - Finanzierung - Mittelherkunft	0,00	79.800,00	-79.800,00	63.441,00	63.441,00
		-831,00	79.800,00	-80.631,00	-79.824,10	-80.655,10
	offene Verbindlichkeiten	0,00				
	offene Forderungen	0,00				
1000049	Umbau Gemeindehaus Großschönau 49 (2024 bis 2028)					
	Auszahlungen - Investitionen - Mittelverwendung	2.938,08	0,00	2.938,08	24.818,84	27.756,92
	Einzahlungen - Finanzierung - Mittelherkunft	-2.243,08	0,00	-2.243,08	30.000,00	27.756,92
		-5.181,16	0,00	-5.181,16	5.181,16	0,00
	offene Verbindlichkeiten	0,00				
	offene Forderungen	0,00				
1000050	Wärmedämmung und Schallschutz Kindergarten (2024 bis 2025)					
	Auszahlungen - Investitionen - Mittelverwendung	0,00	0,00	0,00	51.689,88	51.689,88
	Einzahlungen - Finanzierung - Mittelherkunft	0,00	0,00	0,00	51.689,88	51.689,88
		0,00	0,00	0,00	0,00	0,00
	offene Verbindlichkeiten	0,00				
	offene Forderungen	0,00				
1000051	Urnenpagode Neu 2024 (2024 bis 2025)					
	Auszahlungen - Investitionen - Mittelverwendung	4.860,12	5.000,00	-139,88	12.200,40	17.060,52
	Einzahlungen - Finanzierung - Mittelherkunft	4.860,12	5.000,00	-139,88	12.200,40	17.060,52
		0,00	0,00	0,00	0,00	0,00
	offene Verbindlichkeiten	0,00				
	offene Forderungen	0,00				

Salden Finanzierungsergebnisse		RA 2025	VA 2025	RA - VA	RA Vorjahre	RA Gesamt
1000052	Sportplatzbewässerung (2025 bis 2027)					
	Auszahlungen - Investitionen - Mittelverwendung	0,00	35.000,00	-35.000,00	0,00	0,00
	Einzahlungen - Finanzierung - Mittelherkunft	30.000,00	35.000,00	-5.000,00	0,00	30.000,00
		30.000,00	0,00	30.000,00	0,00	30.000,00
	offene Verbindlichkeiten	0,00				
	offene Forderungen	0,00				
1000053	Fuhrpark Bauhof (Aebi Ersatz) (2025 bis 2025)					
	Auszahlungen - Investitionen - Mittelverwendung	179.216,74	185.000,00	-5.783,26	0,00	179.216,74
	Einzahlungen - Finanzierung - Mittelherkunft	179.216,74	185.000,00	-5.783,26	0,00	179.216,74
		0,00	0,00	0,00	0,00	0,00
	offene Verbindlichkeiten	0,00				
	offene Forderungen	0,00				
1000001	Straßenbau (1999 bis 2030)					
	Auszahlungen - Investitionen - Mittelverwendung	143.316,57	150.000,00	-6.683,43	702.379,64	845.696,21
	Einzahlungen - Finanzierung - Mittelherkunft	275.793,37	250.000,00	25.793,37	602.379,64	878.173,01
		132.476,80	100.000,00	32.476,80	-100.000,00	32.476,80
	offene Verbindlichkeiten	0,00				
	offene Forderungen	0,00				
1000017	Feuerwehren (2001 bis 2030)					
	Auszahlungen - Investitionen - Mittelverwendung	0,00	0,00	0,00	516.875,38	516.875,38
	Einzahlungen - Finanzierung - Mittelherkunft	0,00	0,00	0,00	516.875,38	516.875,38
		0,00	0,00	0,00	0,00	0,00
	offene Verbindlichkeiten	0,00				
	offene Forderungen	0,00				
<b>Saldo Investive Einzelvorhaben</b>		<b>-78.253,69</b>	<b>-54.900,00</b>	<b>-23.353,69</b>	<b>60.075,39</b>	<b>-18.178,30</b>
	offene Verbindlichkeiten	0,00				
	offene Forderungen	0,00				
<b>Saldo der gesamten Investitionstätigkeit</b>		<b>-78.253,69</b>	<b>-54.900,00</b>	<b>-23.353,69</b>	<b>60.075,39</b>	<b>-18.178,30</b>
	offene Verbindlichkeiten	0,00				
	offene Forderungen	0,00				



Nachweis der sonstigen Investitionen (nur VC 2)



Vorhaben	Vorhabensbezeichnung		RA 2025	VA 2025	RA - VA	RA 2024
Konto	Bezeichnung					
<b>2000000</b>	<b>Sonstige Investitionen (2020 bis 2099)</b>					
	<b>Auszahlungen - Investitionen - Mittelverwendung</b>		<b>1.445,00</b>	<b>2.700,00</b>	<b>-1.255,00</b>	<b>41.668,95</b>
	<b>Anschaffungs- oder Herstellungskosten</b>		<b>1.445,00</b>	<b>2.700,00</b>	<b>-1.255,00</b>	<b>41.668,95</b>
1/010000-042000	Amtsausstattung		1.445,00	1.500,00	-55,00	13.332,47
1/211000-042000	Amts-, Betriebs- und Geschäftsausstattung			1.000,00	-1.000,00	3.815,16
1/240000-020000	Ankauf von Maschinen			100,00	-100,00	
1/240000-042000	Amts-, Betriebs- und Geschäftsausstattung			100,00	-100,00	3.447,38
1/820000-030000	Werkzeuge und sonstige Erzeugungsmittel					6.779,00
1/851000-042000	Amts-, Betriebs- und Geschäftsausstattung					14.294,94
<b>Finanzierungsergebnis 2000000</b>			<b>-1.445,00</b>	<b>-2.700,00</b>	<b>1.255,00</b>	<b>-41.668,95</b>
	offene Verbindlichkeiten		0,00			
	offene Forderungen		0,00			



Nachweis Kundenforderungen



Konto	Bezeichnung	Saldo Brutto 31.12.2024	Saldo Brutto 31.12.2025	Netto	USt
<b>240000</b>	<b>KINDERGARTEN</b>				
2/240000+810000	Elternbeiträge	180,00	0,00	0,00	0,00
2/240000+810100	Ersatz für Ferienbetreuung	82,50	0,00	0,00	0,00
2/240000+810200	Ersatz für Beförderung von Kindern	616,00	0,00	0,00	0,00
	<b>Summe 240000 KINDERGARTEN</b>	<b>878,50</b>	<b>0,00</b>	<b>0,00</b>	<b>0,00</b>
<b>259100</b>	<b>Tagesbetreuung</b>				
2/259100+810000	Elternbeiträge	160,00	0,00	0,00	0,00
2/259100+810100	Ersatz Essen, Jausen	42,50	-1,00	-0,88	-0,12
	<b>Summe 259100 Tagesbetreuung</b>	<b>202,50</b>	<b>-1,00</b>	<b>-0,88</b>	<b>-0,12</b>
<b>817000</b>	<b>FRIEDHOF</b>				
2/817000+852000	Grabstellengebühren	630,00	1.380,00	1.380,00	0,00
2/817000+852100	Begräbnis- und Leichenhallengeb.	1.600,00	0,00	0,00	0,00
	<b>Summe 817000 FRIEDHOF</b>	<b>2.230,00</b>	<b>1.380,00</b>	<b>1.380,00</b>	<b>0,00</b>
<b>850000</b>	<b>WASSERVERSORGUNG</b>				
2/850000+300000	KPC Barwert Wasser	101.811,02	94.613,51	94.613,51	0,00
2/850000+852100	Wasserbereitstellungsgebühren	3.192,75	4.603,50	4.185,00	418,50
2/850000+852200	Wasserbezugsgebühren	6.741,43	5.641,90	5.128,97	512,93
	<b>Summe 850000 WASSERVERSORGUNG</b>	<b>111.745,20</b>	<b>104.858,91</b>	<b>103.927,48</b>	<b>931,43</b>
<b>851000</b>	<b>Abwasserentsorgung Großschönau</b>				
2/851000+300000	KPC Barwert Kanal	323.870,18	272.831,12	272.831,12	0,00
2/851000+307000	Anschlussgebühren von privaten Haushalten und privaten Organisationen	-2,18	0,00	0,00	0,00
2/851000+852100	Kanalbenützungsgebühr	10.427,71	9.522,37	8.656,70	865,67
	<b>Summe 851000 Abwasserentsorgung Großschönau</b>	<b>334.295,71</b>	<b>282.353,49</b>	<b>281.487,82</b>	<b>865,67</b>
<b>851010</b>	<b>Abwasserentsorgung Rothfarn</b>				
2/851010+852100	Kanalbenützungsgebühr	313,69	257,51	234,10	23,41
	<b>Summe 851010 Abwasserentsorgung Rothfarn</b>	<b>313,69</b>	<b>257,51</b>	<b>234,10</b>	<b>23,41</b>
<b>920000</b>	<b>AUSSCHL.GEMEINDE- ABGABEN</b>				
2/920000+830000	Grundsteuer A	-403,68	-445,31	-445,31	0,00
2/920000+831000	Grundsteuer B	7.885,54	7.729,52	7.729,52	0,00
2/920000+833100	Kommunalsteuer	1.413,35	6.218,61	6.218,61	0,00
2/920000+838000	Hundeabgabe	60,00	0,00	0,00	0,00
	<b>Summe 920000 AUSSCHL.GEMEINDE- ABGABEN</b>	<b>8.955,21</b>	<b>13.502,82</b>	<b>13.502,82</b>	<b>0,00</b>

Gesamt	Brutto	Brutto	Netto	USt
	31.12.2024	31.12.2025		
	458.620,81	402.351,73	400.531,34	1.820,39
	Einnahmen	402.351,73	400.531,34	1.820,39
	Ausgaben	0,00	0,00	0,00

## Forderungen

Konto	Bezeichnung	Saldo lt. Konto 31.12.2024	Saldo lt. Konto 31.12.2025	Offen	Differenz
230000	Kurzfristige Forderungen aus Lieferungen und Leistungen	1.081,00	-1,00	-1,00	0,00
231000	Langfristige Forderungen aus Lieferungen und Leistungen	425.681,20	367.444,63	367.444,63	0,00
233000	Forderungen aus Abgaben	31.858,61	34.908,10	34.908,10	0,00
<b>Summe</b>		<b>458.620,81</b>	<b>402.351,73</b>	<b>402.351,73</b>	<b>0,00</b>

## Forderungen nach Vorhabenscode

Konto	Bezeichnung	ohne	mit	mit Vorhabencodes	VUG	USt	Gesamt
		Vorhabenscode	Vorhabenscode 1	2 - 5			
230000	Kurzfristige Forderungen aus Lieferungen und Leistungen	-0,88	0,00	0,00	0,00	-0,12	-1,00
231000	Langfristige Forderungen aus Lieferungen und Leistungen	367.444,63	0,00	0,00	0,00	0,00	367.444,63
233000	Forderungen aus Abgaben	33.087,59	0,00	0,00	0,00	1.820,51	34.908,10
<b>Summe</b>		<b>400.531,34</b>	<b>0,00</b>	<b>0,00</b>	<b>0,00</b>	<b>1.820,39</b>	<b>402.351,73</b>

Nachweis Lieferantenverbindlichkeiten



Konto	Bezeichnung	Saldo Brutto 31.12.2024	Saldo Brutto 31.12.2025	Netto	USt
<b>211000</b>	<b>VOLKSSCHULEN</b>				
2/211000+828100	PV Ertrag Volksschule	-1.997,19	-1.997,19	-1.997,19	0,00
	<b>Summe 211000 VOLKSSCHULEN</b>	<b>1.997,19</b>	<b>1.997,19</b>	<b>1.997,19</b>	<b>0,00</b>
	<b>Gesamt</b>	<b>Brutto</b>	<b>Brutto</b>	<b>Netto</b>	<b>USt</b>
		<b>31.12.2024</b>	<b>31.12.2025</b>		
		<b>1.997,19</b>	<b>1.997,19</b>	<b>1.997,19</b>	<b>0,00</b>
		<b>Ausgaben</b>	<b>0,00</b>	<b>0,00</b>	<b>0,00</b>
		<b>Einnahmen</b>	<b>-1.997,19</b>	<b>-1.997,19</b>	<b>0,00</b>

## Verbindlichkeiten

Konto	Bezeichnung	Saldo lt. Konto 31.12.2024	Saldo lt. Konto 31.12.2025	Offen	Differenz
331000	Kurzfristige Verbindlichkeiten aus Lieferungen und Leistungen	1.997,19	1.997,19	1.997,19	0,00
332000	Langfristige Verbindlichkeiten aus Lieferungen und Leistungen	0,00	0,00	0,00	0,00
333000	Kurzfristige Verbindlichkeiten aus Abgaben	0,00	0,00	0,00	0,00
<b>Summe</b>		<b>1.997,19</b>	<b>1.997,19</b>	<b>1.997,19</b>	<b>0,00</b>

## Verbindlichkeiten nach Vorhabenscode

Konto	Bezeichnung	ohne Vorhabenscode	mit Vorhabenscode 1	mit Vorhabencodes 2 - 5	VUG	USt	Gesamt
331000	Kurzfristige Verbindlichkeiten aus Lieferungen und Leistungen	1.997,19	0,00	0,00	0,00	0,00	1.997,19
332000	Langfristige Verbindlichkeiten aus Lieferungen und Leistungen	0,00	0,00	0,00	0,00	0,00	0,00
333000	Kurzfristige Verbindlichkeiten aus Abgaben	0,00	0,00	0,00	0,00	0,00	0,00
<b>Summe</b>		<b>1.997,19</b>	<b>0,00</b>	<b>0,00</b>	<b>0,00</b>	<b>0,00</b>	<b>1.997,19</b>



Nachweis über Transferzahlungen (Anlage 6a)



Haushaltskonto	Bezeichnung Ansatz	Bezeichnung Post	Summe Einzahlungen	Summe Auszahlungen
<b>Transferzahlungen von/an Bund, Bundesfonds, Bundeskammern</b>				
<b>Gesamtsumme Transferzahlungen von/an Bund, Bundesfonds, Bundeskammern</b>			<b>1.617.463,16</b>	<b>0,00</b>
<b>Summe Kapitaltransfers</b>			<b>55.844,38</b>	<b>0,00</b>
<b>Summe Transfers</b>			<b>1.561.618,78</b>	<b>0,00</b>
2/021000+816000	STATISTIK	Ersatz für stat. Erhebungen	75,46	
2/850000+861200	WASSERVERSORGUNG	Zuschuß Darl. 1038 KPC Bund	1.823,83	
2/851000+861200	Abwasserentsorgung Großschönau	Zuschuß Darl. 1039 KPC Bund	18.594,49	
2/925000+859400	ERTRAGSANTEILE AN GEMEINSCH.BUNDESABG.	Ertragsanteile	1.262.015,78	
2/940000+861000	Zuschüsse des Bundes	Bedarfszuweisung 1 (Strukturhilfe)	49.858,22	
2/941000+860000	FINANZZUWEISUNGEN DES BUNDES NACH FAG	Finanzzuweisungen des Bundes	54.196,00	
2/941000+860100	FINANZZUWEISUNGEN DES BUNDES NACH FAG	Einmalzahlung des Bundes 2025	33.180,00	
6/262000+871000	Sportplätze	Bedarfszuweisungsmittel	30.000,00	
6/612000+300200	STRASSENBAU	Kapitaltransfers Bund Güterwegeinstandsetzung	35.082,08	
6/612000+300742	STRASSENBAU	KIG 2025	20.762,30	
6/612000+871000	STRASSENBAU	Bedarfszuweisungsmittel	105.000,00	
6/710100+871000	Güterwege	Bedarfszuweisung Güterwege	6.875,00	
<b>Transferzahlungen von/an Länder, Landesfonds, Landesammern</b>				
<b>Gesamtsumme Transferzahlungen von/an Länder, Landesfonds, Landesammern</b>			<b>212.592,40</b>	<b>302.924,84</b>
<b>Summe Kapitaltransfers</b>			<b>61.302,62</b>	<b>0,00</b>
<b>Summe Transfers</b>			<b>151.289,78</b>	<b>302.924,84</b>
2/024000+816000	Wahlamt	Kostenbeiträge für Wahlen	1.805,43	
2/211000+301200	Volksschulen	Förderung Springrollos VS	1.484,10	
2/240000+301200	KINDERGARTEN	Förderung Springrollos KIGA	3.144,96	
2/820000+301000	BAUHOF	Förderung KEM Rasenmäroboter	2.126,60	
2/946000+861000	ZUSCHÜSSE NACH LANDES- GESETZL.BESTIMMUNGEN	Einmalzuschuss Bund 2025	4.484,35	
6/612000+301000	STRASSENBAU	Kapitaltransfers Land Güterwegeinstandsetzung	54.546,96	
6/821000+871000	Fuhrpark	Bedarfszuweisungsmittel (BZ 3)	145.000,00	
1/220000-751000	BERUFSBILDENDER UNTERRICHT	Berufschulerhaltungsbeitrag		5.175,00
1/419000-751000	SOZIALHILFEUMLAGE	Sozialhilfeumlage		6.346,40
1/419000-751100	SOZIALHILFEUMLAGE	Sozialhilfe Umlage		240.172,11
1/439000-751000	JUGENDWOHLFAHRT	Umlage		45.582,11
1/510000-751000	MEDIZINISCHE BEREICHS- VERSORGUNG	Beitrag an Pensions- verband		5.649,22

Haushaltskonto	Bezeichnung Ansatz	Bezeichnung Post	Summe Einzahlungen	Summe Auszahlungen
<b>Transferzahlungen von/an Gemeinden, Gemeindeverbände, Gemeindefonds</b>				
<b>Gesamtsumme Transferzahlungen von/an Gemeinden, Gemeindeverbände, Gemeindefonds</b>			<b>0,00</b>	<b>193.867,88</b>
<b>Summe Kapitaltransfers</b>			<b>0,00</b>	<b>0,00</b>
<b>Summe Transfers</b>			<b>0,00</b>	<b>193.867,88</b>
1/022000-752000	Standesamt	Beitrag an Standesamts- und Staatsbgsch.Verband Weitra		28.518,94
1/212000-752000	SCHULGEMEINDEVER- BANDSUMLAGE	Transfers an Gemeinden, Gemeindeverbände (ohne marktbestimmte Tätigkeit) und Gemeindefonds		120.711,78
1/320000-752000	Musikschule	Musikschulbeiträge		44.619,09
1/562100-752000	NÖKAS	NÖKAS Verwaltungsaufwand		18,07
<b>Transferzahlungen von/an Sozialversicherungsträger</b>				
<b>Gesamtsumme Transferzahlungen von/an Sozialversicherungsträger</b>			<b>0,00</b>	<b>392.408,53</b>
<b>Summe Kapitaltransfers</b>			<b>0,00</b>	<b>0,00</b>
<b>Summe Transfers</b>			<b>0,00</b>	<b>392.408,53</b>
1/562000-752000	BEITRÄGE DER GEMEINDEN Z.KRANKENANSTALTENGES.	Sprengelbeitrag NÖKAS Zweckaufwand		392.408,53
<b>Transferzahlungen von/an sonst. Träger des öffentlichen Rechts</b>				
<b>Gesamtsumme Transferzahlungen von/an sonst. Träger des öffentlichen Rechts</b>			<b>0,00</b>	<b>11.976,57</b>
<b>Summe Kapitaltransfers</b>			<b>0,00</b>	<b>0,00</b>
<b>Summe Transfers</b>			<b>0,00</b>	<b>11.976,57</b>
1/163000-754210	FREIW.FEUERWEHREN	FF Großtotten - ausserordentliche Förderung		1.220,57
1/163000-754310	FREIW.FEUERWEHREN	FF Friedreichs - ausserordentliche Förderung		10.000,00
1/163000-754410	FREIW.FEUERWEHREN	FF Wachtberg - ausserordentliche Förderung		756,00
<b>Gesamtsumme</b>			<b>1.830.055,56</b>	<b>901.177,82</b>

Nachweis über Haushaltsrücklagen und  
Zahlungsmittelreserven (Anlage 6b)



Haushaltsrücklagen			Rücklagenstand			Rücklagenstand			Zahlungsmittelreserven		
Nr.	Verwendungszweck	Ansatz	31.12.2024	Zuführungen	Entnahmen	31.12.2025	31.12.2024	31.12.2025	Konto-/Sparbuchnummer		
8/9990935/00001	Rücklage aus 50% des Eröffnungsbilanzsaldos	912000	2.561.963,51			2.561.963,51					
<b>Allgemeine Haushaltsrücklagen</b>			<b>2.561.963,51</b>	<b>0,00</b>	<b>0,00</b>	<b>2.561.963,51</b>	<b>0,00</b>	<b>0,00</b>			
8/9997935/00001	Haushaltspotential Rücklage	990000	125.228,44	112.759,01		237.987,45					
<b>Rücklage ohne Zahlungsmittelreserve</b>			<b>125.228,44</b>	<b>112.759,01</b>	<b>0,00</b>	<b>237.987,45</b>	<b>0,00</b>	<b>0,00</b>			
<b>Gesamtsummen</b>			<b>2.687.191,95</b>	<b>112.759,01</b>	<b>0,00</b>	<b>2.799.950,96</b>	<b>0,00</b>	<b>0,00</b>			



Einzelnachweis über Finanzschulden und Schuldendienst  
(Anlage 6c)

Kontonummer Darlehensnr.	Ansatz	Darlehensgeber/Staat Aktenzahl	Verwendungszweck Genehmigungsdatum/-vermerk	Beschluss- Datum	Zinssatz	Währung	Laufzeit
0.							
9000001 65	163600	Raiffeisenbank Oberes Waldviertel/AT 1088	Zubau FF-Haus Großschönau	Zubau FF-Haus Großschönau	0,740%	EUR	01.01.2021 - 31.12.2036
9000006 11	850000	Sparkasse Waldviertel-Mitte/AT 1086	WVA BA08 Hochbehälter u.Aufbereitung	15.05.2020	2,576%	EUR	01.01.2021 - 31.12.2045
9000006 12	850000	Sparkasse Waldviertel-Mitte/AT 1087	WVA BA09 EVN-Leitung Zwischenfinanzierung	15.05.2020	2,576%	EUR	01.01.2021 - 31.12.2025

**Zwischensumme****1. Darlehen für Investitionszwecke (Dfl)****1.1. ... von Trägern des öffentlichen Rechts****1.1.1. ... von Bund, Bundesfonds, Bundeskammern**

9000001 52	259100	Raiffeisenbank Oberes Waldviertel/AT 1075	Tagesbetreuungseinrichtung, Schul- und KG Fonds	14.12.2016	2,957%	EUR	01.01.2017 - 31.12.2026
---------------	--------	--	---	------------	--------	-----	----------------------------

**1.1.2. ... von Ländern, Landesfonds, Landeskammern**

9000002 4	510000	Amt der NÖ Landesregierung/AT 1006	Arzthaus 22.06.1978/K4-B-1846/27	22.06.1978	0,500%	EUR	01.01.1978 - 31.12.2028
--------------	--------	---------------------------------------	-------------------------------------	------------	--------	-----	----------------------------

**1.1.3. ... von Gemeinden, Gemeindeverbänden, Gemeindefonds****1.1.4. ... von Sozialversicherungsträgern****1.1.5. ... von sonstigen Trägern des öffentlichen Rechts****1.2. ... von Beteiligungen der Gebietskörperschaft (ohne Finanzunternehmen)****1.3. ... von Unternehmen (ohne Beteiligungen und ohne Finanzunternehmen)****1.4. ... von Finanzunternehmen****1.4.1. ... von Finanzunternehmen im Inland**

9000001 11	850000	Raiffeisenbank Oberes Waldviertel/AT 1019	Wasserversorgung Großschönau 05.07.1999/IVW3-D-3091201/03-99	01.03.1999	2,000%	EUR	01.01.2000 - 31.12.2025
9000001 12	851000	Raiffeisenbank Oberes Waldviertel/AT 1020	Abwasserbeseitigung Großschönau 05.07.1999/IVW3-D-3091201/004-99	01.03.1999	2,000%	EUR	01.01.2000 - 31.12.2025

Kontonummer Darlehensnr.	Darlehenshöhe Gesamt	Buchwert 31.12.2024	Zugang	Tilgung	Zinsen	Summe Schuldendienst	Schuldendienst- ersätze	Buchwert 31.12.2025	Kursgewinn/ -verlust	Buchwert inkl. KG/KV	Netto Schuldendienst
9000001 65	88.000,00	61.600,00		8.800,00	439,56	9.239,56	456,03	52.800,00		52.800,00	8.783,53
9000006 11	92.000,00	77.514,15		3.680,00	2.802,00	6.482,00	4,53	73.834,15		73.834,15	6.477,47
9000006 12	300.000,00	300.000,00		224.340,53	10.990,25	235.330,78	11,30	75.659,47		75.659,47	235.319,48
		<b>439.114,15</b>	<b>0,00</b>	<b>236.820,53</b>	<b>14.231,81</b>	<b>251.052,34</b>	<b>471,86</b>	<b>202.293,62</b>	<b>0,00</b>	<b>202.293,62</b>	<b>250.580,48</b>
9000001 52	200.000,00	99.999,95		13.333,34	2.914,50	16.247,84	3.885,00	86.666,61		86.666,61	12.362,84
9000002 4	74.635,00	6.055,46		2.585,25	27,05	2.612,30		3.470,21		3.470,21	2.612,30
9000001 11	363.364,17	9.397,30		9.285,65	93,37	9.379,02		111,65		111,65	9.379,02
9000001 12	944.746,84	23.715,57		23.715,57	238,47	23.954,04					23.954,04

Kontonummer Darlehensnr.	Ansatz	Darlehensgeber/Staat Aktanzahl	Verwendungszweck Genehmigungsdatum/-vermerk	Beschluss- Datum	Zinssatz	Währung	Laufzeit
					Zinsindikator		
9000001 13	851000	Raiffeisenbank Oberes Waldviertel/AT 1025	ABA Siedlungsgebiet 05.04.2000/9901035 ÖKK	12.12.2000 Abwasserentsorgung Großschönau	2,000%	EUR	01.01.2001 - 31.12.2025
9000001 14	850000	Raiffeisenbank Oberes Waldviertel/AT 1026	WVA Siedlungsgebiet 07.12.2000/WWF-05121-02/4	12.12.2000 WASSERVERSORGUNG	2,000%	EUR	01.01.2001 - 31.12.2025
9000001 17	851000	Raiffeisenbank Oberes Waldviertel/AT 1029	ABA Engelstein/Mistelbach 16.04.2002/IVE3-D-3091201/009-2002	03.07.2001 Abwasserentsorgung Großschönau	2,000%	EUR	01.01.2003 - 31.12.2027
9000001 18	851000	Raiffeisenbank Oberes Waldviertel/AT 1030	ABA Ausfinanzierung Großschönau 19.06.2002/IVW3-D-3091201/011-2002	21.03.2002 Abwasserentsorgung Großschönau	2,000%	EUR	01.01.2003 - 31.12.2027
9000001 21	850000	Raiffeisenbank Oberes Waldviertel/AT 1032	WVA Großschönau, Ausfinanzierung 12.06.2002/IVW3-D-3091201/012-2002	21.03.2002 WASSERVERSORGUNG	2,000%	EUR	01.01.2003 - 31.12.2027
9000001 22	850000	Raiffeisenbank Oberes Waldviertel/AT 1033	WVA BA03 und BA04, MB/E und Rabenloch 19.06.2002/IVW3-D-3091201/011-2002	21.03.2002 WASSERVERSORGUNG	2,000%	EUR	01.01.2003 - 31.12.2027
9000001 39	851010	Raiffeisenbank Oberes Waldviertel/AT 1062	ABA Rothfarn Ausfinanzierung	31.07.2012 Abwasserentsorgung Rothfarn	3,125%	EUR	01.01.2012 - 31.12.2037
9000001 48	851000	Raiffeisenbank Oberes Waldviertel/AT 1071	ABA Leitungskataster	11.12.2014 Abwasserentsorgung Großschönau	4,498%	EUR	01.01.2015 - 31.12.2025
9000001 49	851000	Raiffeisenbank Oberes Waldviertel/AT 1072	ABA Regenwasserumleiter	11.12.2014 Abwasserentsorgung Großschönau	2,856%	EUR	01.01.2015 - 31.12.2040
9000001 50	612000	Raiffeisenbank Oberes Waldviertel/AT 1073	Straßenbau 2016	14.12.2016 STRASSENBAU Finanzsonderaktion	3,437%	EUR	01.01.2016 - 31.12.2026
9000001 53	710000	Raiffeisenbank Oberes Waldviertel/AT 1076	LE - Wege	07.11.2017 LE - Wege	4,592%	EUR	01.01.2017 - 31.12.2027
9000001 58	851010	Raiffeisenbank Oberes Waldviertel/AT 1058	ABA Photovoltaikanlage, FSA "Klimaschutz" 23.11.2009/F1-FKL-1073/003-2009	19.12.2012 Abwasserentsorgung Rothfarn	3,276%	EUR	01.01.2009 - 31.12.2037
9000003 2	850000	PSK Öffentliche Hand/AT 1038	WVA BA03 und 04	11.11.2003 WASSERVERSORGUNG	2,837%	EUR	01.01.2003 - 31.12.2028
9000003 3	851000	PSK Öffentliche Hand/AT 1039	ABA BA05, ÖKK und Gemeinde	11.11.2003 Abwasserentsorgung Großschönau	2,837%	EUR	01.01.2003 - 31.12.2028
9000003 4	851010	PSK Öffentliche Hand/AT 1040	ABA BA06, GO/Th./Rf.	11.11.2003 Abwasserentsorgung Rothfarn	2,837%	EUR	01.01.2003 - 31.12.2028

Kontonummer Darlehensnr.	Darlehenshöhe Gesamt	Buchwert 31.12.2024	Zugang	Tilgung	Zinsen	Summe Schuldendienst	Schuldendienst- ersätze	Buchwert 31.12.2025	Kursgewinn/ -verlust	Buchwert inkl. KG/KV	Netto Schuldendienst
9000001 13	48.690,80	3.856,71		2.558,19	65,41	2.623,60		1.298,52		1.298,52	2.623,60
9000001 14	17.441,48	1.381,49		916,37	23,43	939,80		465,12		465,12	939,80
9000001 17	58.100,00	9.058,79		2.959,67	166,45	3.126,12		6.099,12		6.099,12	3.126,12
9000001 18	163.500,00	23.635,96		7.722,41	434,29	8.156,70		15.913,55		15.913,55	8.156,70
9000001 21	43.600,00	6.240,96		2.039,05	114,67	2.153,72		4.201,91		4.201,91	2.153,72
9000001 22	206.400,00	29.180,92		9.534,06	536,18	10.070,24		19.646,86		19.646,86	10.070,24
9000001 39	98.000,00	50.960,00		3.920,00	2.096,15	6.016,15		47.040,00		47.040,00	6.016,15
9000001 48	45.000,00						119,69				-119,69
9000001 49	45.000,00	27.900,00		1.800,00	829,43	2.629,43		26.100,00		26.100,00	2.629,43
9000001 50	39.000,00	11.700,00		3.900,00	328,33	4.228,33		7.800,00		7.800,00	4.228,33
9000001 53	360.000,00		100.000,00	100.000,00	293,88	100.293,88					100.293,88
9000001 58	150.000,00	78.000,00		6.000,00	3.340,26	9.340,26	2.053,01	72.000,00		72.000,00	7.287,25
9000003 2	79.000,00	15.179,99		3.619,31	451,91	4.071,22	1.823,83	11.560,68		11.560,68	2.247,39
9000003 3	521.500,00	100.207,29		23.892,03	2.983,20	26.875,23	18.594,49	76.315,26		76.315,26	8.280,74
9000003 4	39.000,00	7.493,93		1.786,74	223,10	2.009,84		5.707,19		5.707,19	2.009,84

Kontonummer Darlehensnr.	Ansatz	Darlehensgeber/Staat Aktenzahl	Verwendungszweck Genehmigungsdatum/-vermerk	Beschluss- Datum	Zinssatz Zinsindikator	Währung	Laufzeit
9000003 9	851010	PSK Öffentliche Hand/AT 1050	Ausfinanzierung ABA, BA 06 und 07 10.10.2007/F1-AMB-1012/010-2007	31.10.2006 Abwasserentsorgung Rothfarn	2,923% euribor6m	EUR	01.01.2010 - 31.12.2035
9000006 2	850000	Sparkasse Waldviertel-Mitte/AT 1048	WVA BA05, FSA-EU Arbeitsmarkt-, belebungsdarlehen 19.03.2007/F1-AMB-1011/005-2007	27.04.2006 WASSERVERSORGUNG	2,189% euribor6m	EUR	01.01.2006 - 31.12.2034
9000006 3	851010	Sparkasse Waldviertel-Mitte/AT 1049	ABA BA 05 und 07, FSA-EU Arbeitsmarkt-, belebungsdarlehen 19.12.2006/F1-AMB-1012-06	24.07.2006 Abwasserentsorgung Rothfarn	2,609% euribor6m	EUR	01.01.2006 - 31.12.2034
9000006 10	850000	Sparkasse Waldviertel-Mitte/AT 1078	WVA Aufbereitungsanlage	WVA Erw.Hochbehälter u. Aufbereitungsanlage	2,686% euribor6m	EUR	01.01.2019 - 31.12.2043

## 1.4.2. ... von Finanzunternehmen im Ausland

## 1.5. ... von Sonstigen

## Zwischensumme

## 2. Finanzschulden für den laufenden Aufwand

## 2.1. ... von Trägern des öffentlichen Rechts

## 2.1.1. ... von Bund, Bundesfonds, Bundeskammern

## 2.1.2. ... von Ländern, Landesfonds, Landeskammern

9000002 58	850000	Amt der NÖ Landesregierung/AT 1081	WVA BA04 Endfälliges Darlehen WWF 09.02.2010/WA4-WWF-30148004/009-2010	WVA BA04 Endfälliges Darlehen WWF	0,000%	EUR	01.01.2019 - 31.12.2033
9000002 59	850000	Amt der NÖ Landesregierung/AT 1082	WVA BA05 Endfälliges Darlehen WWF 09.11.2006/WWF-30148005/2	WVA BA05 Endfälliges Darlehen WWF	0,000%	EUR	01.01.2019 - 31.12.2036
9000002 60	851000	Amt der NÖ Landesregierung/AT 1083	ABA BA05 Endfälliges Darlehen WWF 07.05.2009/WA4-WWF-30276005/011-2008	ABA BA05 Endfälliges Darlehen WWF	0,000%	EUR	01.01.2019 - 31.12.2034
9000002 61	851000	Amt der NÖ Landesregierung/AT 1084	ABA BA06 Endfälliges Darlehen WWF 26.01.2012/WA4-WWF-30276006/011-2011	ABA BA06 Endfälliges Darlehen WWF	0,000%	EUR	01.01.2019 - 31.12.2036
9000002 62	851000	Amt der NÖ Landesregierung/AT 1085	ABA BA07 Endfälliges Darlehen WWF 26.01.2012/WA4-WWF-30276007/010-2011	ABA BA07 Endfälliges Darlehen WWF	0,000%	EUR	01.01.2019 - 31.12.2036

## 2.1.3. ... von Gemeinden, Gemeindeverbänden, Gemeindefonds

## 2.1.4. ... von Sozialversicherungsträgern

Kontonummer Darlehensnr.	Darlehenshöhe Gesamt	Buchwert 31.12.2024	Zugang	Tilgung	Zinsen	Summe Schuldendienst	Schuldendienst- ersätze	Buchwert 31.12.2025	Kursgewinn/ -verlust	Buchwert inkl. KG/KV	Netto Schuldendienst
9000003 9	287.000,00	131.592,01		10.535,57	4.617,21	15.152,78		121.056,44		121.056,44	15.152,78
9000006 2	90.000,00	24.200,00		3.600,00	663,68	4.263,68		20.600,00		20.600,00	4.263,68
9000006 3	1.480.000,00	544.400,00		59.200,00	17.286,94	76.486,94	36.840,54	485.200,00		485.200,00	39.646,40
9000006 10	145.000,00	18.204,71		5.800,00	636,05	6.436,05		12.404,71		12.404,71	6.436,05
		<b>1.222.361,04</b>	<b>100.000,00</b>	<b>298.703,21</b>	<b>38.363,96</b>	<b>337.067,17</b>	<b>63.316,56</b>	<b>1.023.657,83</b>	<b>0,00</b>	<b>1.023.657,83</b>	<b>273.750,61</b>

9000002 58	75.158,61	75.158,61						75.158,61		75.158,61	
9000002 59	17.763,26	17.763,26						17.763,26		17.763,26	
9000002 60	54.825,87	54.825,87						54.825,87		54.825,87	
9000002 61	103.895,47	103.895,47						103.895,47		103.895,47	
9000002 62	57.348,64	57.348,64						57.348,64		57.348,64	

Kontonummer Darlehensnr.	Ansatz	Darlehensgeber/Staat Aktenzahl	Verwendungszweck Genehmigungsdatum/-vermerk	Beschluss- Datum	Zinssatz Zinsindikator	Währung	Laufzeit
2.1.5.		... von sonstigen Trägern des öffentlichen Rechts					
2.2.		... von Beteiligungen der Gebietskörperschaft (ohne Finanzunternehmen)					
2.3.		... von Unternehmen (ohne Beteiligungen und ohne Finanzunternehmen)					
2.4.		... von Finanzunternehmen					
2.4.1.		... von Finanzunternehmen im Inland					
2.4.2.		... von Finanzunternehmen im Ausland					
2.5.		... von Sonstigen					

**Zwischensumme****SUMME (1 und 2)**

Davon ohne Quasi-KG \*)

Davon Quasi-KG \*)

\*) Quasi-Kapitalgesellschaften außerhalb des Sektors Staat gemäß ESVG (Ansatz 85-86).

Kontonummer Darlehensnr.	Darlehenshöhe Gesamt	Buchwert 31.12.2024	Zugang	Tilgung	Zinsen	Summe Schuldendienst	Schuldendienst- ersätze	Buchwert 31.12.2025	Kursgewinn/ -verlust	Buchwert inkl. KG/KV	Netto Schuldendienst
		308.991,85	0,00	0,00	0,00	0,00	0,00	308.991,85	0,00	308.991,85	0,00
		<b>1.970.467,04</b>	<b>100.000,00</b>	<b>535.523,74</b>	<b>52.595,77</b>	<b>588.119,51</b>	<b>63.788,42</b>	<b>1.534.943,30</b>	<b>0,00</b>	<b>1.534.943,30</b>	<b>524.331,09</b>
		179.355,41	100.000,00	128.618,59	4.003,32	132.621,91	4.341,03	150.736,82	0,00	150.736,82	128.280,88
		1.791.111,63	0,00	406.905,15	48.592,45	455.497,60	59.447,39	1.384.206,48	0,00	1.384.206,48	396.050,21



Nachweis über haushaltsinterne Vergütungen (Anlage 6f)



<b>Gruppenebene</b>		<b>Erträge</b>	<b>Aufwendungen</b>
0	Vertretungskörper und allgemeine Verwaltung	39.000,00	0,00
1	Öffentliche Ordnung und Sicherheit	0,00	0,00
2	Unterricht, Erziehung, Sport und Wissenschaft	0,00	0,00
3	Kunst, Kultur und Kultus	0,00	0,00
4	Soziale Wohlfahrt und Wohnbauförderung	0,00	0,00
5	Gesundheit	0,00	0,00
6	Straßen- und Wasserbau, Verkehr	0,00	0,00
7	Wirtschaftsförderung	0,00	0,00
8	Dienstleistungen	80.500,00	119.500,00
9	Finanzwirtschaft	0,00	0,00
<b>Summe</b>		<b>119.500,00</b>	<b>119.500,00</b>
<b>Nicht voranschlagswirksame Gebarung</b>		<b>Mittelaufbringung</b>	<b>Mittelverwendung</b>
270	Finanzamt Vorsteuerbeträge (nicht voranschlagswirksame Gebarung)	0,00	0,00
360	Umsatzsteuer (nicht voranschlagswirksame Gebarung)	0,00	0,00
<b>Summe</b>		<b>0,00</b>	<b>0,00</b>



Anlagenspiegel nach Ansatz (Anlage 6g)



MVAG	Ansatz	Bezeichnung	Buchwert 31.12.2024	Zugänge/ + Umbuchungen -	Abgänge/ -	Wertaufholung+/ Wertminderung-	Abschreibung	Buchwert 31.12.2025
<b>1021</b>	<b>Grundstücke, Grundstückseinrichtungen und Infrastruktur</b>		<b>3.309.311,68</b>	<b>172.285,45</b>	<b>0,00</b>	<b>0,00</b>	<b>241.505,47</b>	<b>3.240.091,66</b>
	612000	STRASSENBAU	1.266.423,44	143.316,57			85.859,44	1.323.880,57
	710000	Landwirtschaftlicher Wegebau	1.206.077,53	28.968,88			130.177,84	1.104.868,57
	710100	Güterwege	743,08				24,77	718,31
	816000	ÖFFENTLICHE BELEUCHTUNG	15.596,35					15.596,35
	840000	Grundbesitz	515.150,29					515.150,29
	859000	Datenleitung	305.320,99				25.443,42	279.877,57
<b>1022</b>	<b>Gebäude und Bauten</b>		<b>2.041.274,90</b>	<b>16.533,67</b>	<b>0,00</b>	<b>0,00</b>	<b>81.664,18</b>	<b>1.976.144,39</b>
	029000	AMTSGEBÄUDE Nr. 80	148.101,85				9.032,55	139.069,30
	163000	FREIW.FEUERWEHREN	258.106,00				9.476,00	248.630,00
	163600	FEUERWEHREN	67.799,42				1.490,10	66.309,32
	211000	Volksschulen	319.664,83				16.824,46	302.840,37
	240000	KINDERGARTEN	155.164,00				8.984,00	146.180,00
	259000	AUSSERSCHUL.JUGEND- ERZIEHUNG	294.806,99				6.936,64	287.870,35
	262000	Sportplätze	37.387,65				1.311,85	36.075,80
	817000	FRIEDHOF	52.556,39	4.860,12			3.502,45	53.914,06
	820000	BAUHOF	618.351,52	7.533,95			22.405,04	603.480,43
	846000	Haus- und Grundkauf	89.336,25	4.139,60			1.701,09	91.774,76
<b>1023</b>	<b>Wasser- und Abwasserbauten und -anlagen</b>		<b>3.702.204,50</b>	<b>0,00</b>	<b>0,00</b>	<b>0,00</b>	<b>209.484,59</b>	<b>3.492.719,91</b>
	710100	Güterwege	47.975,88				1.262,52	46.713,36
	850000	WASSERVERSORGUNG	1.080.120,04				69.910,83	1.010.209,21
	851000	Abwasserentsorgung Großschönau	2.574.108,58				138.311,24	2.435.797,34
<b>1024</b>	<b>Sonderanlagen</b>		<b>368.729,67</b>	<b>831,00</b>	<b>0,00</b>	<b>0,00</b>	<b>50.113,44</b>	<b>319.447,23</b>
	179000	KATASTROPHENFÄLLE außergewöhnlichen Umfangs	106.739,22				15.248,46	91.490,76
	265000	Turnsaal u. Tennisplatz	75.378,34				6.030,27	69.348,07
	510000	MEDIZINISCHE BEREICHS- VERSORGUNG	42.846,61				14.282,20	28.564,41
	649000	Sonstige Einrichtungen und Maßnahmen	500,40				142,90	357,50
	870100	PV/ Speicher Wasser/Abwasser	143.265,10	831,00			14.409,61	129.686,49
<b>1025</b>	<b>Technische Anlagen, Fahrzeuge und Maschinen</b>		<b>130.119,75</b>	<b>180.381,74</b>	<b>0,00</b>	<b>0,00</b>	<b>35.475,89</b>	<b>275.025,60</b>
	163000	FREIW.FEUERWEHREN						
	163600	FEUERWEHREN	27.847,89				3.616,32	24.231,57
	820000	BAUHOF	22.540,77				2.649,58	19.891,19
	821000	Fuhrpark	66.070,04	179.216,74			27.949,26	217.337,52
	850000	WASSERVERSORGUNG	13.661,05				1.187,92	12.473,13
	851000	Abwasserentsorgung Großschönau		1.165,00			72,81	1.092,19
<b>1026</b>	<b>Amts-, Betriebs- und Geschäftsausstattung</b>		<b>134.716,08</b>	<b>4.383,08</b>	<b>0,00</b>	<b>0,00</b>	<b>19.018,19</b>	<b>120.080,97</b>
	010000	GEMEINDEAMT	11.074,42	3.663,08			3.033,95	11.703,55
	029000	AMTSGEBÄUDE Nr. 80	4.682,30					4.682,30
	029120	Umbau/Modernisierung Amtsgebäude	23.490,12	720,00			3.192,64	21.017,48

MVAG	Ansatz	Bezeichnung	Buchwert 31.12.2024	Zugänge/ + Umbuchungen	Abgänge/ -	Wertaufholung+/ Wertminderung-	Abschreibung	Buchwert 31.12.2025
	031000	FLÄCHENWIDMUNG	9.096,48				1.653,91	7.442,57
	211000	Volksschulen	3.716,22				197,88	3.518,34
	240000	KINDERGARTEN	59.290,44				5.595,96	53.694,48
	259000	AUSSERSCHUL.JUGEND- ERZIEHUNG	9.785,91				3.914,36	5.871,55
	851000	Abwasserentsorgung Großschönau	13.580,19				1.429,49	12.150,70
		<b>Summe Aktiva</b>	<b>9.686.356,58</b>	<b>374.414,94</b>	<b>0,00</b>	<b>0,00</b>	<b>637.261,76</b>	<b>9.423.509,76</b>
<b>1311</b>		<b>Investitionszuschüsse von Trägern öffentlichen Rechts</b>	<b>-1.640.597,59</b>	<b>0,00</b>	<b>132.113,08</b>	<b>0,00</b>	<b>-102.220,28</b>	<b>-1.670.490,39</b>
	029000	AMTSGEBÄUDE Nr. 80	-1.492,00				-1.492,00	
	163000	FREIW.FEUERWEHREN	-62.708,27				-2.012,77	-60.695,50
	179000	KATASTROPHENFÄLLE außergewöhnlichen Umfangs	-46.569,26				-5.821,16	-40.748,10
	211000	Volksschulen			1.484,10		-92,76	-1.391,34
	240000	KINDERGARTEN	-73.956,94		3.144,96		-6.441,05	-70.660,85
	259000	AUSSERSCHUL.JUGEND- ERZIEHUNG	-131.750,00				-3.100,00	-128.650,00
	265000	Turnsaal u. Tennisplatz	-10.714,29				-857,14	-9.857,15
	510000	MEDIZINISCHE BEREICHS- VERSORGUNG	-14.249,20				-4.749,73	-9.499,47
	612000	STRASSENBAU	-38.790,07		125.357,42		-4.930,91	-159.216,58
	710100	Güterwege	-23.100,00				-600,00	-22.500,00
	820000	BAUHOF			2.126,60		-125,09	-2.001,51
	821000	Fuhrpark	-6.736,84				-842,11	-5.894,73
	850000	WASSERVERSORGUNG	-600.903,37				-33.021,83	-567.881,54
	851000	Abwasserentsorgung Großschönau	-566.186,35				-31.789,63	-534.396,72
	870100	PV/ Speicher Wasser/Abwasser	-63.441,00				-6.344,10	-57.096,90
<b>1313</b>		<b>Investitionszuschüsse von Übrigen</b>	<b>-543.675,88</b>	<b>0,00</b>	<b>62.686,18</b>	<b>0,00</b>	<b>-29.255,43</b>	<b>-577.106,63</b>
	262000	Sportplätze	-5.259,71				-184,55	-5.075,16
	612000	STRASSENBAU			57.152,03		-1.731,88	-55.420,15
	850000	WASSERVERSORGUNG	-191.433,75		2.228,52		-9.085,33	-184.576,94
	851000	Abwasserentsorgung Großschönau	-338.479,52		3.305,63		-18.068,82	-323.716,33
	851010	Abwasserentsorgung Rothfarn	-8.502,90				-184,85	-8.318,05
		<b>Summe Passiva</b>	<b>-2.184.273,47</b>	<b>0,00</b>	<b>194.799,26</b>	<b>0,00</b>	<b>-131.475,71</b>	<b>-2.247.597,02</b>
		<b>Saldo Aktiva/Passiva</b>	<b>7.502.083,11</b>	<b>374.414,94</b>	<b>194.799,26</b>	<b>0,00</b>	<b>505.786,05</b>	<b>7.175.912,74</b>

Liste der nicht bewerteten Kulturgüter (Anlage 6h)



---

---

Art	Bezeichnung	Standort	Anzahl (bei Sammlungen)
-----	-------------	----------	-------------------------



Leasingspiegel (Anlage 6i)



## Finanzierungsleasing

Ansatz- oder Projektbezeichnung	Anschaffungskosten	Buchwert 31.12.2024	Buchwert 31.12.2025	Summe ausstehender Mindestleasing- zahlungen	Laufzeit	Restlaufzeit in Jahren	Kautionen für Finanzierungsleasing
Summe	0,00	0,00	0,00	0,00			

## Wirtschaftliche Unternehmungen, Betriebe, betriebsähnliche Einrichtungen gem. § 1 Abs. 2

Summe	0,00	0,00	0,00	0,00			
-------	------	------	------	------	--	--	--

## Operating Leasing

Ansatz- oder Projektbezeichnung	Laufzeit Grundmietzeit in Jahren	Gesamtkosten	Einmalkautio	Leasingentgelt (ohne laufender Kautio)	Laufende Kautio	Restlaufzeit in Jahren	Kumulierte Restzahlungen
Summe		0,00	0,00	0,00	0,00		0,00

## Wirtschaftliche Unternehmungen, Betriebe, betriebsähnliche Einrichtungen gem. § 1 Abs. 2

Summe		0,00	0,00	0,00	0,00		0,00
-------	--	------	------	------	------	--	------



Nachweis über unmittelbare Beteiligungen  
der Gebietskörperschaft (Anlage 6j)







Nachweis über mittelbare Beteiligungen  
der Gebietskörperschaft (Anlage 6k)







Nachweis über aktive Finanzinstrumente (Anlage 6m)



Kategorie	Buchwert Stand 31.12.2025	Wechselkurs- differenzen	beizulegender Zeitwert	durchschn. Nominal- verzinsung in %	durchschnittliche Rendite in %	durchschnittliche RLZ in Jahren
<b>bis zur Endfälligkeit gehalten</b>	<b>0,00</b>					
in heimischer Währung	0,00					
in fremder Währung	0,00					
<b>zur Veräußerung verfügbar</b>	<b>0,00</b>					
in heimischer Währung	0,00					
in fremder Währung	0,00					
<b>Partizipations- und Hybridkapital</b>	<b>0,00</b>					
Partizipationskapital	0,00					
Hybridkapital	0,00					
<b>Summe</b>	<b>0,00</b>					



Einzelnachweis über aktive Finanzinstrumente (Anlage 6n)



Wertpapierbezeichnung	Währung	Stand bei Anschaffung in Euro	Buchwert 31.12.2024 in Euro	Zugang in Euro	Abgang in Euro	Buchwert 31.12.2025 in Euro	Wechsel- kurs bei Anschaffung	Wechsel- kurs 31.12.2024	Wechsel- kurs 31.12.2025	Buchwert bei Anschaffung in Fremdwährung	Buchwert 31.12.2024 in Fremdwährung	Stand 31.12.2025 in Fremdwährung
<b>bis zur Endfälligkeit gehalten</b>		0,00	0,00	0,00	0,00	0,00						
in heimischer Währung		0,00	0,00	0,00	0,00	0,00						
in fremder Währung		0,00	0,00	0,00	0,00	0,00						
<b>zur Veräußerung verfügbar</b>		0,00	0,00	0,00	0,00	0,00						
in heimischer Währung		0,00	0,00	0,00	0,00	0,00						
in fremder Währung		0,00	0,00	0,00	0,00	0,00						
<b>Partizipations- und Hybridkapital</b>		0,00	0,00	0,00	0,00	0,00						
Partizipationskapital		0,00	0,00	0,00	0,00	0,00						
Hybridkapital		0,00	0,00	0,00	0,00	0,00						
<b>Summe</b>		<b>0,00</b>	<b>0,00</b>	<b>0,00</b>	<b>0,00</b>	<b>0,00</b>						



Rückstellungsspiegel (Anlage 6q)



Rückstellung	Stand 31.12.2024	Dotierungen (+)	Auflösung inkl. Verbrauch (-)	Stand 31.12.2025
<b>Kurzfristig</b>	<b>0,00</b>	<b>0,00</b>	<b>0,00</b>	<b>0,00</b>
Rückstellungen für Prozesskosten				
Rückstellungen für nicht konsumierte Urlaube				
Rückstellungen für ausstehende Rechnungen				
Sonstige kurzfristige Rückstellungen				
<b>Langfristig</b>	<b>165.500,00</b>	<b>0,00</b>	<b>0,00</b>	<b>165.500,00</b>
Rückstellungen für Abfertigungen	148.000,00			148.000,00
Rückstellungen für Jubiläumszuwendungen	17.500,00			17.500,00
Rückstellungen für Haftungen				
Rückstellungen für Sanierung von Altlasten				
Rückstellungen für Pensionen (Säule I)				
Sonstige langfristige Rückstellungen				
<b>Gesamtsumme</b>	<b>165.500,00</b>	<b>0,00</b>	<b>0,00</b>	<b>165.500,00</b>



Haftungsnachweis (Anlage 6r)



## Teil A - Haftungspositionen relevant iSd Art. 15a Vereinbarung HOG

Bezeichnung der/des Haftungsnehmerin/s oder einer Gruppe gleichartiger Haftungen	Haftungsrahmen	Stand 31.12.2024	Zugänge (+)	Abgänge (-)	Stand 31.12.2025	davon Umklassifizierungen
<b>Untergruppe 1 - Haftungen für Kredit- und Finanzinstitute</b>						
Raiffeisenbank Oberes Waldviertel - TDW Großschönau Haftung	50.000,00	0,00	0,00	0,00	0,00	
<b>Zwischensumme - Untergruppe 1</b>	<b>50.000,00</b>	<b>0,00</b>	<b>0,00</b>	<b>0,00</b>	<b>0,00</b>	
<b>Untergruppe 2 - Grundbücherlich besicherte Haftungen von Wohnbau-Darlehen</b>						
<b>Zwischensumme - Untergruppe 2</b>	<b>0,00</b>	<b>0,00</b>	<b>0,00</b>	<b>0,00</b>	<b>0,00</b>	
<b>Untergruppe 3 - Sonstige Wirtschaftshaftungen</b>						
<b>Zwischensumme - Untergruppe 3</b>	<b>0,00</b>	<b>0,00</b>	<b>0,00</b>	<b>0,00</b>	<b>0,00</b>	
<b>Summe A1</b>	<b>50.000,00</b>	<b>0,00</b>	<b>0,00</b>	<b>0,00</b>	<b>0,00</b>	
<b>Haftung der staatlichen, außerbudgetären Einheiten gem. ESVG iSd Art. 15a Vereinbarung HOG</b>						
<b>Untergruppe 1 - Haftungen für Kredit- und Finanzinstitute</b>						
<b>Zwischensumme - Untergruppe 1</b>	<b>0,00</b>	<b>0,00</b>	<b>0,00</b>	<b>0,00</b>	<b>0,00</b>	
<b>Untergruppe 2 - Grundbücherlich besicherte Haftungen von Wohnbau-Darlehen</b>						
<b>Zwischensumme - Untergruppe 2</b>	<b>0,00</b>	<b>0,00</b>	<b>0,00</b>	<b>0,00</b>	<b>0,00</b>	
<b>Untergruppe 3 - Sonstige Wirtschaftshaftungen</b>						
<b>Zwischensumme - Untergruppe 3</b>	<b>0,00</b>	<b>0,00</b>	<b>0,00</b>	<b>0,00</b>	<b>0,00</b>	
<b>Summe A2</b>	<b>0,00</b>	<b>0,00</b>	<b>0,00</b>	<b>0,00</b>	<b>0,00</b>	
<b>Gesamtsumme A (= Summe A1 + Summe A2)</b>	<b>50.000,00</b>	<b>0,00</b>	<b>0,00</b>	<b>0,00</b>	<b>0,00</b>	

## Teil B - Haftungspositionen nicht relevant iSd Art. 15a Vereinbarung HOG

Bezeichnung der/des Haftungsnehmerin/s oder einer Gruppe gleichartiger Haftungen	Haftungsrahmen	Stand 31.12.2024	Zugänge (+)	Abgänge (-)	Stand 31.12.2025	davon Umklassifizierungen
<b>Untergruppe 1 - Haftungen für Kredit- und Finanzinstitute</b>						
Zwischensumme - Untergruppe 1	0,00	0,00	0,00	0,00	0,00	
<b>Untergruppe 2 - Grundbücherlich besicherte Haftungen von Wohnbau-Darlehen</b>						
Zwischensumme - Untergruppe 2	0,00	0,00	0,00	0,00	0,00	
<b>Untergruppe 3 - Sonstige Wirtschaftshaftungen</b>						
Zwischensumme - Untergruppe 3	0,00	0,00	0,00	0,00	0,00	
<b>Gesamtsumme B</b>	<b>0,00</b>	<b>0,00</b>	<b>0,00</b>	<b>0,00</b>	<b>0,00</b>	
<b>Gesamtsumme Haftungen (Teil A + Teil B)</b>	<b>50.000,00</b>	<b>0,00</b>	<b>0,00</b>	<b>0,00</b>	<b>0,00</b>	

Einzelnachweis über die nicht voranschlagswirksame Gebarung  
gemäß § 12 (Anlage 6t)



## Einzelnachweis der vermögenswirksamen Bestandskonten

Konto	Kontenbezeichnung	Stand 31.12.2024	Umsatz Soll	Umsatz Haben	Stand 31.12.2025
<b>Veränderung der nicht voranschlagswirksamen Forderungen</b>					
270000	Finanzamt Vorsteuerbeträge (nicht voranschlagswirksame Gebarung)	88.295,16	31.887,41	117.098,23	3.084,34
271000	Umsatzsteuer Verrechnungskonto – Gutschrift (nicht voranschlagswirksame Gebarung)	0,00	2.619,35	2.619,35	0,00
287000	Sonstige kurzfristige Forderungen (nicht voranschlagswirksame Gebarung)	-479,20	546.881,26	546.881,26	-479,20
	<b>Summe</b>	<b>87.815,96</b>	<b>581.388,02</b>	<b>666.598,84</b>	<b>2.605,14</b>
<b>Veränderung der nicht voranschlagswirksamen Verbindlichkeiten</b>					
360000	Umsatzsteuer (nicht voranschlagswirksame Gebarung)	9.050,60	48.265,94	44.826,72	5.611,38
361000	Erläge von/für Dienststellen der Gebietskörperschaften (nicht voranschlagswirksame Gebarung)	-5.412,54	3.162,38	0,00	-8.574,92
362000	Gehaltsabzugsgebarungen (nicht voranschlagswirksame Gebarung)	14.519,42	252.313,53	253.481,52	15.687,41
368000	Barvorlagen (nicht voranschlagswirksame Gebarung)	98.239,86	106.638,44	43.396,74	34.998,16
369000	Sonstige Erläge (nicht voranschlagswirksame Gebarung)	0,00	2.355,24	2.355,24	0,00
371000	Umsatzsteuer Verrechnungskonto - Zahllast (nicht voranschlagswirksame Gebarung)	0,00	5.604,28	5.604,28	0,00
379000	Sonstige Verbindlichkeiten (nicht voranschlagswirksame Gebarung)	0,00	318.774,55	319.134,55	360,00
	<b>Summe</b>	<b>116.397,34</b>	<b>737.114,36</b>	<b>668.799,05</b>	<b>48.082,03</b>

## Einzelnachweis der finanzierungswirksamen Vorschuss- und Verwahrgeldkonten

(inkl. anteiliger Kundenforderungen und Lieferantenverbindlichkeiten)

Konto	Kontenbezeichnung	Stand 31.12.2024	Umsatz Soll	Umsatz Haben	Stand 31.12.2025
<b>Veränderung der nicht voranschlagswirksamen Forderungen</b>					
270000	UST - VORSTEUER	88.295,16	117.098,23	31.887,41	3.084,34
271000	FA- Guthaben	0,00	2.619,35	2.619,35	0,00
287777	KASSENBESTANDS- VERÄNDERUNGEN	-479,20	546.881,26	546.881,26	-479,20
	<b>Summe</b>	<b>87.815,96</b>	<b>666.598,84</b>	<b>581.388,02</b>	<b>2.605,14</b>
<b>Veränderung der nicht voranschlagswirksamen Verbindlichkeiten</b>					
360000	UST MWST	-1.239,27	43.458,09	39.215,34	3.003,48
360300	Bar entrichtete Gebühren (Bundes-Stempelgebühren)	9.050,60	1.537,20	9.050,60	1.537,20
361000	REGIONALTAXE	-5.412,54	0,00	3.162,38	-8.574,92
362000	LOHNSTEUER	0,00	40.924,62	37.396,21	3.528,41
362100	BVAEB Beiträge VB	0,00	101.890,38	101.883,18	7,20
362190	Anrechnungsbeiträge Mandatare	14.519,42	12.620,59	18.813,02	8.326,99
362300	Gebietskrankenkasse	0,00	35.882,38	33.359,63	2.522,75
362400	Dienstgeberbeitrag (FBAF)	0,00	62.163,55	60.861,49	1.302,06
368000	JAGDPACHTSCHILLING	43.971,31	43.396,74	43.122,07	44.245,98
368200	FINANZAMT ZAHLLAST	54.268,55	0,00	63.516,37	-9.247,82
369000	Klubbeiträge	0,00	2.355,24	2.355,24	0,00
371000	FA-Zahllast	0,00	5.604,28	5.604,28	0,00
379099	Lohnverrechnung K5	0,00	319.134,55	318.774,55	360,00
	<b>Summe</b>	<b>115.158,07</b>	<b>668.967,62</b>	<b>737.114,36</b>	<b>47.011,33</b>

Liste der nicht bewerteten  
kofinanzierten Schutzbauten (Anlage 6u)



---

---

**Bezeichnung**

**Standort <sup>1</sup>**



Personaldaten iSd ÖStp (Anlage 4)



Gruppe 1 - gesamt	Dienstverhältnis zu Gemeinde, dienstleistend in einer Dienststelle, bezahlt aus dem Budget von Gemeinde		Personalaufwendungen				
	Köpfe <sup>3)</sup>	VBÄ <sup>3)</sup>	davon melden Gemeinden optional				gesamt
Bezüge (Unterklasse 50-52)			Nebengebühren (Unterklasse 56)	Dienstgeberbeiträge (Unterklasse 58)	Weitere Aufwendungen	Kontenklasse 5 <sup>2)</sup>	
Beamtinnen und Beamte	k.A.	k.A.	0,00				
Vertragsbedienstete	14,00	9,07	310.999,57				
KV-Bedienstete (Kollektivvertrag)	k.A.	k.A.	201.395,55				
Nicht zuordenbar	k.A.	k.A.					
Summe	14,00	9,07	512.395,12	2.640,83	134.139,72	0,00	649.175,67
<b>darunter (Teilmengen der Gruppe 1)</b>			Länder und Gemeinden melden optional				
	Köpfe <sup>3)</sup>	VBÄ <sup>3)</sup>	Bezüge (Unterklasse 50-52)	Nebengebühren (Unterklasse 56)	Dienstgeberbeiträge (Unterklasse 58)	Weitere Aufwendungen	Kontenklasse 5 <sup>2)</sup>
Musikschullehrerinnen und -lehrer	k.A.	k.A.					
Elementarpädagoginnen und -pädagogen	k.A.	k.A.					
Bedienstete nicht-ausgliederter Krankenanstalten	k.A.	k.A.					
Lehrlinge	k.A.	k.A.					
Summe	k.A.	k.A.					

Gruppe 2 - gesamt	Dienstverhältnis zu Gemeinde, nicht dienstleistend bei Gemeinde <sup>14</sup> , bezahlt aus dem Budget von Gemeinde		Personalaufwendungen				
	Köpfe <sup>3)</sup>	VBÄ <sup>3)</sup>	davon melden Gemeinden optional				gesamt
Bezüge (Unterklasse 50-52)			Nebengebühren (Unterklasse 56)	Dienstgeberbeiträge (Unterklasse 58)	Weitere Aufwendungen	Kontenklasse 5 <sup>2)</sup>	
Beamtinnen und Beamte	k.A.	k.A.					
Vertragsbedienstete	k.A.	k.A.					
Nicht zuordenbar	k.A.	k.A.					
Summe	k.A.	k.A.					

Beamtinnen und Beamte - Pensionistinnen und Pensionisten zum 31.12.2025			
	Köpfe <sup>3)</sup>	Ø-Pensions- höhe / Mt. <sup>4)</sup>	
Ruhegenussbezieherinnen und -bezieher	k.A.		
Hinterbliebene <sup>5)</sup>	k.A.		
<b>Neue Ruhegenussbezieherinnen und -bezieher im Bezugsjahr 2025</b>			
	Köpfe <sup>3)</sup>	Ø-Pensions- antrittsalter	Ø-Pensions- höhe / Mt. <sup>4)</sup>
Alterspension <sup>6)</sup>	k.A.		
Dienstunfähigkeit <sup>7)</sup>	k.A.		
vorzeitige Pensionierung mit Abschlag <sup>8)</sup>	k.A.		
vorzeitige Pensionierung ohne Abschlag <sup>9)</sup>	k.A.		
Pensionierungen gesamt	k.A.	0,0	0,0
<b>Gesamter Pensionsaufwand für das Bezugsjahr 2025</b>	0,00		
<p>1) gemäß den Vorgaben in Artikel 14 Abs. 2 lit. c ÖStP 2012  2) Personalrückstellungen und Sachbezüge sind in diese Anlage nicht aufzunehmen  3) Aus Datenschutzgründen wird dieses Feld erst ab 6 betroffenen Personen ausgewiesen  4) Durchschnittspension im Dezember laut Personalstatistik-Festlegungen ohne Sonderzahlungen, ohne Pflegegeld und ohne sonstige Transferleistungen; brutto  5) Witwen-, Witwer-, Waisenversorgungsbezüge und vergleichbare Leistungen  6) Ruhebezüge aufgrund eines Übertritts in den Ruhestand oder einer vergleichbaren Regelung iSd § 13 BDG 1979  7) Ruhebezüge aufgrund einer Ruhestandsversetzung wegen dauernder Dienstunfähigkeit iSd § 14 BDG 1979  8) Ruhebezüge aufgrund einer vorzeitigen Ruhestandsversetzung mit Abschlag iSd §§ 15b, 15c oder 236d BDG 1979  9) Ruhebezüge aufgrund einer vorzeitigen Ruhestandsversetzung ohne Abschlag  10) Inkl. Musikschullehrerinnen und -lehrer sowie Elementarpädagoginnen und -pädagogen  11) Darunter sind Personalgestellungen bei Beteiligungen iSd § 23 VRV 2015 sowie sonstige Personalgestellungen, zB bei anderen Gebietskörperschaften und Körperschaften öffentlichen Rechts zu verstehen.</p>			



Dienstpostenplan







Nachweis über Personalaufwand VRV2015



Gruppe	Abschnitt	Ansatz	Vertragsbedienstete I 510000 - 510999	Vertragsbedienstete II 511000 - 511999	Arbeiter ganzjährig beschäftigt 521000 - 521999	Arbeiter nicht ganzjährig beschäftigt 523000 - 523999	Nebengebühren und Geldaushilfen 560000 - 569999	DGB für Finanzamt (FLAB) 580000 - 580999	Leistungen aus der Selbstträgerschaft 582000 - 582999	Gesamtsumme
0	00	000000 GEMEINDERAT							8.281,74	8.281,74
	01	010000 GEMEINDEAMT	133.140,81					5.705,25	28.507,59	167.353,65
		<b>Summe Gruppe 0</b>	<b>133.140,81</b>					<b>5.705,25</b>	<b>36.789,33</b>	<b>175.635,39</b>
2	21	211000 Volksschulen			22.154,90			730,15	3.617,65	26.502,70
	24	240000 KINDERGARTEN		110.402,14		557,74	190,00	3.837,55	19.632,88	134.620,31
	25	259100 Tagesbetreuung	21.490,58	45.966,04			270,00	2.917,79	14.491,35	85.135,76
		<b>Summe Gruppe 2</b>	<b>21.490,58</b>	<b>156.368,18</b>	<b>22.154,90</b>	<b>557,74</b>	<b>460,00</b>	<b>7.485,49</b>	<b>37.741,88</b>	<b>246.258,77</b>
8	82	820000 BAUHOF			177.482,91	1.200,00	2.180,83	8.255,04	38.162,73	227.281,51
		<b>Summe Gruppe 8</b>			<b>177.482,91</b>	<b>1.200,00</b>	<b>2.180,83</b>	<b>8.255,04</b>	<b>38.162,73</b>	<b>227.281,51</b>
		<b>Summe gesamt</b>	<b>154.631,39</b>	<b>156.368,18</b>	<b>199.637,81</b>	<b>1.757,74</b>	<b>2.640,83</b>	<b>21.445,78</b>	<b>112.693,94</b>	<b>649.175,67</b>



Nachweis Vermögen mit abgeänderter Nutzungsdauer



Konto	Bezeichnung	Nutzungsdauer lt. VRV	Abweichende Nutzungsdauer	Begründung
2/0040001/02375	Engelstein / Fahrbahn Fläche 1.401,57 m <sup>2</sup> , Oberfläche Asphalt, ;	33,0	33,0	lt. GR-Beschluss vom 12.04.2021
2/0040001/02376	Großschönau / Fahrbahn Fläche 6.325,71 m <sup>2</sup> , Oberfläche Asphä	33,0	33,0	lt. GR-Beschluss vom 12.04.2021
2/0040001/02377	Schroffen / Fahrbahn Fläche 23,14 m <sup>2</sup> , Oberfläche Asphalt, Zust	33,0	33,0	lt. GR-Beschluss vom 12.04.2021
2/0040001/02378	Großsotten / Fahrbahn Fläche 1.127,77 m <sup>2</sup> , Oberfläche Asphalt, z	33,0	33,0	lt. GR-Beschluss vom 12.04.2021
2/0040001/02379	Friedreichs / Fahrbahn Fläche 918,73 m <sup>2</sup> , Oberfläche Asphalt, Zi	33,0	33,0	lt. GR-Beschluss vom 12.04.2021
2/0040001/02380	Mistelbach / Fahrbahn Fläche 978,28 m <sup>2</sup> , Oberfläche Asphalt, Zi	33,0	33,0	lt. GR-Beschluss vom 12.04.2021
2/0040001/02381	Mistelbach / Fahrbahn Fläche 348,24 m <sup>2</sup> , Oberfläche Asphalt, Zi	33,0	33,0	lt. GR-Beschluss vom 12.04.2021
2/0040001/02382	Mistelbach / Fahrbahn Fläche 378,09 m <sup>2</sup> , Oberfläche Asphalt, Zi	33,0	33,0	lt. GR-Beschluss vom 12.04.2021
2/0040001/02383	Großschönau / Fahrbahn Fläche 1.370,59 m <sup>2</sup> , Oberfläche Asphä	33,0	33,0	lt. GR-Beschluss vom 12.04.2021
2/0040001/02384	Großschönau / Geh- und Radweg Fläche 188,90 m <sup>2</sup> , Oberfläche	33,0	33,0	lt. GR-Beschluss vom 12.04.2021
2/0040001/02385	Großschönau / Parkstreifen Fläche 724,93 m <sup>2</sup> , Oberfläche Asphä	33,0	33,0	lt. GR-Beschluss vom 12.04.2021
2/0040001/02386	Rothfarn / Rothfarn II / Fahrbahn Fläche 1.129,98 m <sup>2</sup> , Oberfläche	33,0	33,0	lt. GR-Beschluss vom 12.04.2021
2/0040001/02387	Rothfarn / Rothfarn II / Fahrbahn Fläche 44,90 m <sup>2</sup> , Oberfläche A	33,0	33,0	lt. GR-Beschluss vom 12.04.2021
2/0040001/02388	Großschönau / Fahrbahn Fläche 677,84 m <sup>2</sup> , Oberfläche Asphalt,	33,0	33,0	lt. GR-Beschluss vom 12.04.2021
2/0040001/02389	Wörnharth / Parkstreifen Fläche 198,60 m <sup>2</sup> , Oberfläche Asphalt,	33,0	33,0	lt. GR-Beschluss vom 12.04.2021
2/0040001/02390	Wörnharth / Fahrbahn Fläche 1.066,29 m <sup>2</sup> , Oberfläche Asphalt, ;	33,0	33,0	lt. GR-Beschluss vom 12.04.2021
2/0040001/02391	Engelstein / Fahrbahn Fläche 424,05 m <sup>2</sup> , Oberfläche Asphalt, Zi	33,0	33,0	lt. GR-Beschluss vom 12.04.2021
2/0040001/02392	Schroffen / Schroffen-Wachtberg / Parkstreifen Fläche 66,35 m <sup>2</sup> ,	33,0	33,0	lt. GR-Beschluss vom 12.04.2021
2/0040001/02393	Großschönau / Fahrbahn Fläche 3.197,16 m <sup>2</sup> , Oberfläche Asphä	33,0	33,0	lt. GR-Beschluss vom 12.04.2021
2/0040001/02394	Rothfarn / Rothfarn II / Fahrbahn Fläche 40,36 m <sup>2</sup> , Oberfläche A	33,0	33,0	lt. GR-Beschluss vom 12.04.2021
2/0040001/02395	Thaures / Thaures / Fahrbahn Fläche 2.176,92 m <sup>2</sup> , Oberfläche A	33,0	33,0	lt. GR-Beschluss vom 12.04.2021
2/0040001/02396	Großsotten / Groß Otten / Fahrbahn Fläche 599,20 m <sup>2</sup> , Oberfläch	33,0	33,0	lt. GR-Beschluss vom 12.04.2021
2/0040001/02397	Thaures / Thaures / Fahrbahn Fläche 556,08 m <sup>2</sup> , Oberfläche Asj	33,0	33,0	lt. GR-Beschluss vom 12.04.2021
2/0040001/02398	Engelstein / Engelstein / Geh- und Radweg Fläche 40,73 m <sup>2</sup> , Ob	33,0	33,0	lt. GR-Beschluss vom 12.04.2021
2/0040001/02399	Engelstein / Engelstein / Geh- und Radweg Fläche 327,92 m <sup>2</sup> , O	33,0	33,0	lt. GR-Beschluss vom 12.04.2021
2/0040001/02400	Engelstein / Engelstein / Parkstreifen Fläche 139,85 m <sup>2</sup> , Oberflä	33,0	33,0	lt. GR-Beschluss vom 12.04.2021
2/0040001/02401	Engelstein / Engelstein / Geh- und Radweg Fläche 116,10 m <sup>2</sup> , O	33,0	33,0	lt. GR-Beschluss vom 12.04.2021
2/0040001/02402	Engelstein / Engelstein / Parkstreifen Fläche 45,10 m <sup>2</sup> , Oberfläch	33,0	33,0	lt. GR-Beschluss vom 12.04.2021
2/0040001/02403	Engelstein / Engelstein / Geh- und Radweg Fläche 924,55 m <sup>2</sup> , O	33,0	33,0	lt. GR-Beschluss vom 12.04.2021
2/0040001/02404	Wörnharth / Wörnharth / Geh- und Radweg Fläche 36,52 m <sup>2</sup> , Ob	33,0	33,0	lt. GR-Beschluss vom 12.04.2021
2/0040001/02405	Großsotten / Großsotten / Geh- und Radweg Fläche 48,18 m <sup>2</sup> , Ob	33,0	33,0	lt. GR-Beschluss vom 12.04.2021
2/0040001/02406	Großsotten / Großsotten / Parkstreifen Fläche 450,97 m <sup>2</sup> , Oberflä	33,0	33,0	lt. GR-Beschluss vom 12.04.2021
2/0040001/02407	Großsotten / Großsotten / Geh- und Radweg Fläche 555,48 m <sup>2</sup> , Ot	33,0	33,0	lt. GR-Beschluss vom 12.04.2021
2/0040001/02408	Großschönau / Großschönau / Geh- und Radweg Fläche 3.762, ;	33,0	33,0	lt. GR-Beschluss vom 12.04.2021
2/0040001/02409	Großschönau / Großschönau / Parkstreifen Fläche 85,45 m <sup>2</sup> , Ob	33,0	33,0	lt. GR-Beschluss vom 12.04.2021
2/0040001/02410	Großschönau / Großschönau / Parkstreifen Fläche 259,35 m <sup>2</sup> , O	33,0	33,0	lt. GR-Beschluss vom 12.04.2021
2/0040001/02411	Harmannstein / Harmannstein / Parkstreifen Fläche 12,84 m <sup>2</sup> , Ol	33,0	33,0	lt. GR-Beschluss vom 12.04.2021
2/0040001/02412	Harmannstein / Harmannstein / Parkstreifen Fläche 80,28 m <sup>2</sup> , Ol	33,0	33,0	lt. GR-Beschluss vom 12.04.2021
2/0040001/02413	Harmannstein / Harmannstein / Geh- und Radweg Fläche 31,74	33,0	33,0	lt. GR-Beschluss vom 12.04.2021
2/0040001/02414	Großschönau / Großschönau / Geh- und Radweg Fläche 34,93 i	33,0	33,0	lt. GR-Beschluss vom 12.04.2021

Konto	Bezeichnung	Nutzungsdauer lt. VRV	Abweichende Nutzungsdauer	Begründung
2/0040001/02415	Großschönau / Großschönau / Parkstreifen Fläche 851,27 m <sup>2</sup> , O	33,0	33,0	lt. GR-Beschluss vom 12.04.2021
2/0040001/02418	Harmannstein / Fahrbahn Fläche 45,36 m <sup>2</sup> , Oberfläche Asphalt,	33,0	33,0	lt. GR-Beschluss vom 12.04.2021
2/0040001/02419	Harmannstein / Fahrbahn Fläche 150,90 m <sup>2</sup> , Oberfläche Asphalt	33,0	33,0	lt. GR-Beschluss vom 12.04.2021
2/0040001/02420	Thaures / Fahrbahn Fläche 577,33 m <sup>2</sup> , Oberfläche Asphalt, Zust	33,0	33,0	lt. GR-Beschluss vom 12.04.2021
2/0040001/02421	Sonnenplatz / Fahrbahn Fläche 3.073,59 m <sup>2</sup> , Oberfläche Asphal	33,0	33,0	lt. GR-Beschluss vom 12.04.2021
2/0040001/02422	Großschönau / Fahrbahn Fläche 1,86 m <sup>2</sup> , Oberfläche Asphalt, Z	33,0	33,0	lt. GR-Beschluss vom 12.04.2021
2/0040001/02423	Großschönau / Parkstreifen Fläche 247,38 m <sup>2</sup> , Oberfläche Asph:	33,0	33,0	lt. GR-Beschluss vom 12.04.2021
2/0040001/02424	Großschönau / Geh- und Radweg Fläche 89,05 m <sup>2</sup> , Oberfläche /	33,0	33,0	lt. GR-Beschluss vom 12.04.2021
2/0040001/02427	Sonnenplatz / Fahrbahn Fläche 412,30 m <sup>2</sup> , Oberfläche Asphalt, .	33,0	33,0	lt. GR-Beschluss vom 12.04.2021
2/0040001/02428	Herzogweg / Fahrbahn Fläche 269,29 m <sup>2</sup> , Oberfläche Asphalt, Z	33,0	33,0	lt. GR-Beschluss vom 12.04.2021
2/0040001/02429	Großsotten / Fahrbahn Fläche 415,55 m <sup>2</sup> , Oberfläche Asphalt, Zu	33,0	33,0	lt. GR-Beschluss vom 12.04.2021
2/0040001/02430	Rothfarn / Fahrbahn Fläche 53,31 m <sup>2</sup> , Oberfläche Asphalt, Zuste	33,0	33,0	lt. GR-Beschluss vom 12.04.2021
2/0040001/02431	Großsotten / Fahrbahn Fläche 442,54 m <sup>2</sup> , Oberfläche Asphalt, Zu	33,0	33,0	lt. GR-Beschluss vom 12.04.2021
2/0040001/02432	Sonnenplatz / Parkstreifen Fläche 170,05 m <sup>2</sup> , Oberfläche Aspha	33,0	33,0	lt. GR-Beschluss vom 12.04.2021
2/0040001/02433	Rothfarn / Rothfarn II / Fahrbahn Fläche 28,52 m <sup>2</sup> , Oberfläche A	33,0	33,0	lt. GR-Beschluss vom 12.04.2021
2/0040001/02434	Rothfarn / Rothfarn II / Parkstreifen Fläche 113,82 m <sup>2</sup> , Oberfläch	33,0	33,0	lt. GR-Beschluss vom 12.04.2021
2/0040001/02436	Harmannstein / Harmannstein / Parkstreifen Fläche 45,02 m <sup>2</sup> , Ol	33,0	33,0	lt. GR-Beschluss vom 12.04.2021
2/0040001/02437	Thaures / Thaures / Geh- und Radweg Fläche 8,50 m <sup>2</sup> , Oberfläch	33,0	33,0	lt. GR-Beschluss vom 12.04.2021
2/0040001/02438	Thaures / Thaures / Parkstreifen Fläche 41,24 m <sup>2</sup> , Oberfläche Pl	33,0	33,0	lt. GR-Beschluss vom 12.04.2021
2/0040001/02439	Rothfarn / Rothfarn II / Parkstreifen Fläche 77,40 m <sup>2</sup> , Oberfläche	33,0	33,0	lt. GR-Beschluss vom 12.04.2021
2/0040001/02440	Engelstein / Fahrbahn Fläche 144,97 m <sup>2</sup> , Oberfläche Asphalt, ZL	33,0	33,0	lt. GR-Beschluss vom 12.04.2021
2/0040001/02441	Friedreichs / Fahrbahn Fläche 3.833,52 m <sup>2</sup> , Oberfläche Asphalt,	33,0	33,0	lt. GR-Beschluss vom 12.04.2021
2/0040001/02442	Wörnharth / Fahrbahn Fläche 245,60 m <sup>2</sup> , Oberfläche Spritzdecke	33,0	33,0	lt. GR-Beschluss vom 12.04.2021
2/0040001/02443	Wörnharth / Fahrbahn Fläche 14,39 m <sup>2</sup> , Oberfläche Asphalt, Zus	33,0	33,0	lt. GR-Beschluss vom 12.04.2021
2/0040001/02444	Rothfarn / Fahrbahn Fläche 2.499,86 m <sup>2</sup> , Oberfläche Asphalt, ZL	33,0	33,0	lt. GR-Beschluss vom 12.04.2021
2/0040001/02447	Mistelbach / Parkstreifen Fläche 37,02 m <sup>2</sup> , Oberfläche Pflaster, Z	33,0	33,0	lt. GR-Beschluss vom 12.04.2021
2/0040001/02448	Mistelbach / Parkstreifen Fläche 45,22 m <sup>2</sup> , Oberfläche Asphalt, Z	33,0	33,0	lt. GR-Beschluss vom 12.04.2021
2/0040001/02449	Wörnharth / Wörnharth / Parkstreifen Fläche 206,94 m <sup>2</sup> , Oberfläch	33,0	33,0	lt. GR-Beschluss vom 12.04.2021
2/0040001/02450	Wörnharth / Wörnharth / Geh- und Radweg Fläche 28,76 m <sup>2</sup> , Ob	33,0	33,0	lt. GR-Beschluss vom 12.04.2021
2/0040001/02451	Friedreichs / Friedreichs / Parkstreifen Fläche 98,28 m <sup>2</sup> , Oberfläch	33,0	33,0	lt. GR-Beschluss vom 12.04.2021
2/0040001/02452	Friedreichs / Friedreichs / Geh- und Radweg Fläche 102,53 m <sup>2</sup> , U	33,0	33,0	lt. GR-Beschluss vom 12.04.2021
2/0040001/02454	Großsotten / Fahrbahn Fläche 2.315,01 m <sup>2</sup> , Oberfläche Asphalt, Z	33,0	33,0	lt. GR-Beschluss vom 12.04.2021
2/0040001/02456	Großsotten / Parkstreifen Fläche 569,79 m <sup>2</sup> , Oberfläche Asphalt, .	33,0	33,0	lt. GR-Beschluss vom 12.04.2021
2/0040001/02457	Großsotten / Geh- und Radweg Fläche 25,37 m <sup>2</sup> , Oberfläche Asp	33,0	33,0	lt. GR-Beschluss vom 12.04.2021
2/0040001/02458	Engelstein / Fahrbahn Fläche 620,87 m <sup>2</sup> , Oberfläche Asphalt, ZL	33,0	33,0	lt. GR-Beschluss vom 12.04.2021
2/0040001/02459	Großsotten / Großsotten / Geh- und Radweg Fläche 26,63 m <sup>2</sup> , Ob	33,0	33,0	lt. GR-Beschluss vom 12.04.2021
2/0040001/02460	Schroffen / Schroffen / Parkstreifen Fläche 54,33 m <sup>2</sup> , Oberfläche	33,0	33,0	lt. GR-Beschluss vom 12.04.2021
2/0040001/02461	Großsotten / Groß Otten / Fahrbahn Fläche 274,20 m <sup>2</sup> , Oberfläch	33,0	33,0	lt. GR-Beschluss vom 12.04.2021
2/0040001/02462	Großsotten / Groß Otten / Parkstreifen Fläche 101,50 m <sup>2</sup> , Oberflä	33,0	33,0	lt. GR-Beschluss vom 12.04.2021
2/0040001/02463	Sonnenplatz / Parkstreifen Fläche 165,55 m <sup>2</sup> , Oberfläche Aspha	33,0	33,0	lt. GR-Beschluss vom 12.04.2021

Konto	Bezeichnung	Nutzungsdauer lt. VRV	Abweichende Nutzungsdauer	Begründung
2/0040001/02464	Wachtberg / Parkstreifen Fläche 159,28 m², Oberfläche Asphalt,	33,0	33,0	lt. GR-Beschluss vom 12.04.2021
2/0040001/02465	Wachtberg / Fahrbahn Fläche 329,16 m², Oberfläche Asphalt, Zi	33,0	33,0	lt. GR-Beschluss vom 12.04.2021
2/0040001/02466	Wachtberg / Fahrbahn Fläche 4.352,71 m², Oberfläche Asphalt,	33,0	33,0	lt. GR-Beschluss vom 12.04.2021
2/0040001/02467	Rothfarn / Fahrbahn Fläche 362,83 m², Oberfläche Asphalt, Zusi	33,0	33,0	lt. GR-Beschluss vom 12.04.2021
2/0040001/02468	Rothfarn / Fahrbahn Fläche 327,92 m², Oberfläche Asphalt, Zusi	33,0	33,0	lt. GR-Beschluss vom 12.04.2021
2/0040001/02469	Friedreichs / Fahrbahn Fläche 356,67 m², Oberfläche Asphalt, Zi	33,0	33,0	lt. GR-Beschluss vom 12.04.2021
2/0040001/02470	Rothfarn / Rothfarn / Geh- und Radweg Fläche 108,08 m², Oberl	33,0	33,0	lt. GR-Beschluss vom 12.04.2021
2/0040001/02471	Rothfarn / Rothfarn / Parkstreifen Fläche 33,48 m², Oberfläche A	33,0	33,0	lt. GR-Beschluss vom 12.04.2021
2/0040001/02472	Friedreichs / Fahrbahn Fläche 165,04 m², Oberfläche Asphalt, Zi	33,0	33,0	lt. GR-Beschluss vom 12.04.2021
2/0040001/02474	Mistelbach / Parkstreifen Fläche 24,93 m², Oberfläche Asphalt, z	33,0	33,0	lt. GR-Beschluss vom 12.04.2021
2/0040001/02475	Mistelbach / Geh- und Radweg Fläche 29,69 m², Oberfläche Bet	33,0	33,0	lt. GR-Beschluss vom 12.04.2021
2/0040001/02476	Schroffen / Fahrbahn Fläche 307,06 m², Oberfläche Asphalt, Zus	33,0	33,0	lt. GR-Beschluss vom 12.04.2021
2/0040001/02477	Großsotten / Fahrbahn Fläche 162,19 m², Oberfläche Asphalt, Zu	33,0	33,0	lt. GR-Beschluss vom 12.04.2021
2/0040001/02478	Rothfarn / Fahrbahn Fläche 101,33 m², Oberfläche Asphalt, Zusi	33,0	33,0	lt. GR-Beschluss vom 12.04.2021
2/0040001/02480	Wörnharths / Fahrbahn Fläche 76,68 m², Oberfläche Asphalt, Zus	33,0	33,0	lt. GR-Beschluss vom 12.04.2021
2/0040001/02482	kein Name / Fahrbahn Fläche 1.051,79 m², Oberfläche Asphalt,	33,0	33,0	lt. GR-Beschluss vom 12.04.2021
2/0040001/02483	Großsotten / Parkstreifen Fläche 17,40 m², Oberfläche Asphalt, Zi	33,0	33,0	lt. GR-Beschluss vom 12.04.2021
2/0040001/02484	Wachtberg / Fahrbahn Fläche 1.372,71 m², Oberfläche Asphalt,	33,0	33,0	lt. GR-Beschluss vom 12.04.2021
2/0040001/02485	Wachtberg / Parkstreifen Fläche 155,47 m², Oberfläche Pflaster,	33,0	33,0	lt. GR-Beschluss vom 12.04.2021
2/0040001/02486	kein Name / Fahrbahn Fläche 97,11 m², Oberfläche Asphalt, Zus	33,0	33,0	lt. GR-Beschluss vom 12.04.2021
2/0040001/02490	Wörnhatrsfelder / Fahrbahn Fläche 53,67 m², Oberfläche Asphal	33,0	33,0	lt. GR-Beschluss vom 12.04.2021
2/0040001/02493	Harmanstein Engelstein / Fahrbahn Fläche 478,47 m², Oberfläch	33,0	33,0	lt. GR-Beschluss vom 12.04.2021
2/0040001/02494	Harmanstein Engelstein / Fahrbahn Fläche 30,48 m², Oberfläche	33,0	33,0	lt. GR-Beschluss vom 12.04.2021
2/0040001/02495	Hirschenhof Thaures / Fahrbahn Fläche 5.506,26 m², Oberfläche	33,0	33,0	lt. GR-Beschluss vom 12.04.2021
2/0040001/02499	Quantenweg / Fahrbahn Fläche 262,14 m², Oberfläche Asphalt,	33,0	33,0	lt. GR-Beschluss vom 12.04.2021
2/0040001/02504	Wasserweg / Fahrbahn Fläche 1.223,49 m², Oberfläche Asphalt,	33,0	33,0	lt. GR-Beschluss vom 12.04.2021
2/0040001/02505	Rotergrabenweg / Fahrbahn Fläche 939,63 m², Oberfläche Asp	33,0	33,0	lt. GR-Beschluss vom 12.04.2021
2/0040001/02506	Wagnerweg / Fahrbahn Fläche 1.216,56 m², Oberfläche Asphalt	33,0	33,0	lt. GR-Beschluss vom 12.04.2021
2/0040001/02507	Betriebszufahrt / Fahrbahn Fläche 641,22 m², Oberfläche Aspha	33,0	33,0	lt. GR-Beschluss vom 12.04.2021
2/0040001/02509	Bachwiesenweg / Fahrbahn Fläche 341,43 m², Oberfläche Asp	33,0	33,0	lt. GR-Beschluss vom 12.04.2021
2/0040001/02511	Schwarzbichlerweg / Fahrbahn Fläche 1.273,56 m², Oberfläche .	33,0	33,0	lt. GR-Beschluss vom 12.04.2021
2/0040001/02513	Preinreichserberg / Fahrbahn Fläche 71,55 m², Oberfläche Asp	33,0	33,0	lt. GR-Beschluss vom 12.04.2021
2/0040001/02518	Hinterweg Prinz / Fahrbahn Fläche 242,97 m², Oberfläche Asp	33,0	33,0	lt. GR-Beschluss vom 12.04.2021
2/0040001/02519	Zuf. Eibensteiner / Fahrbahn Fläche 337,38 m², Oberfläche Asp	33,0	33,0	lt. GR-Beschluss vom 12.04.2021
2/0040001/02521	Eigenweg / Fahrbahn Fläche 2.113,08 m², Oberfläche Asphalt, Zi	33,0	33,0	lt. GR-Beschluss vom 12.04.2021
2/0040001/02522	Engelsteinerfeld / Fahrbahn Fläche 234,18 m², Oberfläche Asp	33,0	33,0	lt. GR-Beschluss vom 12.04.2021
2/0040001/02523	Schwarzbichlerweg / Fahrbahn Fläche 442,41 m², Oberfläche As	33,0	33,0	lt. GR-Beschluss vom 12.04.2021
2/0040001/02524	Begleitweg B119 / Fahrbahn Fläche 1.957,44 m², Oberfläche As	33,0	33,0	lt. GR-Beschluss vom 12.04.2021
2/0040001/02527	Friedreichs / Fahrbahn Fläche 167,27 m², Oberfläche Asphalt, Zi	33,0	33,0	lt. GR-Beschluss vom 12.04.2021
2/0040001/02528	Wagnerweg / Fahrbahn Fläche 313,20 m², Oberfläche Asphalt, z	33,0	33,0	lt. GR-Beschluss vom 12.04.2021

Konto	Bezeichnung	Nutzungsdauer lt. VRV	Abweichende Nutzungsdauer	Begründung
2/0040001/02529	Stiftmühlenweg / Fahrbahn Fläche 7.520,97 m <sup>2</sup> , Oberfläche Asp	33,0	33,0	lt. GR-Beschluss vom 12.04.2021
2/0040001/02530	Dorfstrasse Süd / Fahrbahn Fläche 1.561,49 m <sup>2</sup> , Oberfläche Asp	33,0	33,0	lt. GR-Beschluss vom 12.04.2021
2/0040001/02531	Grimusweg / Fahrbahn Fläche 571,44 m <sup>2</sup> , Oberfläche Asphalt, Z	33,0	33,0	lt. GR-Beschluss vom 12.04.2021
2/0040001/02532	Spitalerweg / Fahrbahn Fläche 298,11 m <sup>2</sup> , Oberfläche Asphalt, Z	33,0	33,0	lt. GR-Beschluss vom 12.04.2021
2/0040001/02533	Dorfstrasse Schwarzinger / Fahrbahn Fläche 1.223,01 m <sup>2</sup> , Oberfl	33,0	33,0	lt. GR-Beschluss vom 12.04.2021
2/0040001/02534	Wehlußweg / Fahrbahn Fläche 3.127,41 m <sup>2</sup> , Oberfläche Asphalt	33,0	33,0	lt. GR-Beschluss vom 12.04.2021
2/0040001/02535	Wehlußweg / Fahrbahn Fläche 29,28 m <sup>2</sup> , Oberfläche Asphalt, Zl	33,0	33,0	lt. GR-Beschluss vom 12.04.2021
2/0040001/02536	Satzingweg / Fahrbahn Fläche 804,12 m <sup>2</sup> , Oberfläche Asphalt, Z	33,0	33,0	lt. GR-Beschluss vom 12.04.2021
2/0040001/02537	Zuf.Hobiger / Fahrbahn Fläche 93,54 m <sup>2</sup> , Oberfläche Asphalt, Zl	33,0	33,0	lt. GR-Beschluss vom 12.04.2021
2/0040001/02538	Windhagerweg / Fahrbahn Fläche 9.156,75 m <sup>2</sup> , Oberfläche Asp	33,0	33,0	lt. GR-Beschluss vom 12.04.2021
2/0040001/02539	Windhagerweg / Fahrbahn Fläche 114,48 m <sup>2</sup> , Oberfläche Aspha	33,0	33,0	lt. GR-Beschluss vom 12.04.2021
2/0040001/02540	Schroffingerfelder / Fahrbahn Fläche 1.248,93 m <sup>2</sup> , Oberfläche A	33,0	33,0	lt. GR-Beschluss vom 12.04.2021
2/0040001/02541	Dorfstrasse Oberorth / Fahrbahn Fläche 1.256,55 m <sup>2</sup> , Oberfläche	33,0	33,0	lt. GR-Beschluss vom 12.04.2021
2/0040001/02542	Aigenweg / Fahrbahn Fläche 1.528,59 m <sup>2</sup> , Oberfläche Asphalt, Z	33,0	33,0	lt. GR-Beschluss vom 12.04.2021
2/0040001/02543	Aigenweg / Fahrbahn Fläche 15,66 m <sup>2</sup> , Oberfläche Asphalt, Zusi	33,0	33,0	lt. GR-Beschluss vom 12.04.2021
2/0040001/02544	Mörzingerweg / Fahrbahn Fläche 237,30 m <sup>2</sup> , Oberfläche Asphalt	33,0	33,0	lt. GR-Beschluss vom 12.04.2021
2/0040001/02545	Stiftmühlenweg / Fahrbahn Fläche 93,09 m <sup>2</sup> , Oberfläche Asphalt	33,0	33,0	lt. GR-Beschluss vom 12.04.2021
2/0040001/02546	GW Großschönau / Fahrbahn Fläche 1.361,16 m <sup>2</sup> , Oberfläche A	33,0	33,0	lt. GR-Beschluss vom 12.04.2021
2/0040001/02547	Dorfstraße Winterseite / Fahrbahn Fläche 1.450,41 m <sup>2</sup> , Oberfläc	33,0	33,0	lt. GR-Beschluss vom 12.04.2021
2/0040001/02548	Schönauerfeldweg / Fahrbahn Fläche 424,05 m <sup>2</sup> , Oberfläche As	33,0	33,0	lt. GR-Beschluss vom 12.04.2021
2/0040001/02549	Schönauerfeldweg / Fahrbahn Fläche 193,68 m <sup>2</sup> , Oberfläche As	33,0	33,0	lt. GR-Beschluss vom 12.04.2021
2/0040001/02550	Sitzmannsweg / Fahrbahn Fläche 396,09 m <sup>2</sup> , Oberfläche Asphal	33,0	33,0	lt. GR-Beschluss vom 12.04.2021
2/0040001/02551	Kirchenweg Friedreichs / Fahrbahn Fläche 2.561,94 m <sup>2</sup> , Oberflä	33,0	33,0	lt. GR-Beschluss vom 12.04.2021
2/0040001/02552	Harmanstein Engelstein / Fahrbahn Fläche 2.872,98 m <sup>2</sup> , Oberflä	33,0	33,0	lt. GR-Beschluss vom 12.04.2021
2/0040001/02553	Harmannsteinerweg / Fahrbahn Fläche 1.701,69 m <sup>2</sup> , Oberfläche	33,0	33,0	lt. GR-Beschluss vom 12.04.2021
2/0040001/02554	Sonnleitenweg / Fahrbahn Fläche 1.644,45 m <sup>2</sup> , Oberfläche Asp	33,0	33,0	lt. GR-Beschluss vom 12.04.2021
2/0040001/02555	Zwerieweg / Fahrbahn Fläche 1.013,28 m <sup>2</sup> , Oberfläche Asphalt,	33,0	33,0	lt. GR-Beschluss vom 12.04.2021
2/0040001/02556	Kapellenweg / Fahrbahn Fläche 840,27 m <sup>2</sup> , Oberfläche Asphalt,	33,0	33,0	lt. GR-Beschluss vom 12.04.2021
2/0040001/02557	Kapellenweg / Fahrbahn Fläche 21,18 m <sup>2</sup> , Oberfläche Asphalt, Z	33,0	33,0	lt. GR-Beschluss vom 12.04.2021
2/0040001/02558	Zuf.Glaser / Fahrbahn Fläche 238,08 m <sup>2</sup> , Oberfläche Asphalt, Zl	33,0	33,0	lt. GR-Beschluss vom 12.04.2021
2/0040001/02559	Seewaldweg / Fahrbahn Fläche 482,25 m <sup>2</sup> , Oberfläche Asphalt,	33,0	33,0	lt. GR-Beschluss vom 12.04.2021
2/0040001/02560	Siebenberg / Fahrbahn Fläche 850,80 m <sup>2</sup> , Oberfläche Asphalt, Z	33,0	33,0	lt. GR-Beschluss vom 12.04.2021
2/0040001/02561	Hinterweg Hirschenhof / Fahrbahn Fläche 698,34 m <sup>2</sup> , Oberfläche	33,0	33,0	lt. GR-Beschluss vom 12.04.2021
2/0040001/02562	Spitalerweg / Fahrbahn Fläche 1.829,13 m <sup>2</sup> , Oberfläche Asphalt,	33,0	33,0	lt. GR-Beschluss vom 12.04.2021
2/0040001/02563	Dorfstrasse Schwarzinger / Fahrbahn Fläche 728,46 m <sup>2</sup> , Oberflä	33,0	33,0	lt. GR-Beschluss vom 12.04.2021
2/0040001/02564	Sitzmannsweg / Fahrbahn Fläche 1.071,54 m <sup>2</sup> , Oberfläche Asp	33,0	33,0	lt. GR-Beschluss vom 12.04.2021
2/0040001/02566	Hinterweg Hobiger Zwölfer / Fahrbahn Fläche 335,64 m <sup>2</sup> , Oberfl	33,0	33,0	lt. GR-Beschluss vom 12.04.2021
2/0040001/02567	Moosquantenweg / Fahrbahn Fläche 193,98 m <sup>2</sup> , Oberfläche Asp	33,0	33,0	lt. GR-Beschluss vom 12.04.2021
2/0040001/02569	Dorfstrasse Südl / Fahrbahn Fläche 932,82 m <sup>2</sup> , Oberfläche Asp	33,0	33,0	lt. GR-Beschluss vom 12.04.2021
2/0040001/02570	Thauresfeldweg / Fahrbahn Fläche 1.379,76 m <sup>2</sup> , Oberfläche Asp	33,0	33,0	lt. GR-Beschluss vom 12.04.2021

Konto	Bezeichnung	Nutzungsdauer lt. VRV	Abweichende Nutzungsdauer	Begründung
2/0040001/02571	Großsotten Schroffen / Fahrbahn Fläche 4.271,33 m <sup>2</sup> , Oberfläche	33,0	33,0	lt. GR-Beschluss vom 12.04.2021
2/0040001/02572	Dorfstrasse Großsotten / Fahrbahn Fläche 526,72 m <sup>2</sup> , Oberfläche	33,0	33,0	lt. GR-Beschluss vom 12.04.2021
2/0040001/02573	Dorfstrasse Großsotten / Fahrbahn Fläche 1.209,78 m <sup>2</sup> , Oberfläc	33,0	33,0	lt. GR-Beschluss vom 12.04.2021
2/0040001/02574	Zuf.Nowak / Fahrbahn Fläche 455,43 m <sup>2</sup> , Oberfläche Asphalt, Zi	33,0	33,0	lt. GR-Beschluss vom 12.04.2021
2/0040001/02575	Zuf. Hobiger / Fahrbahn Fläche 210,72 m <sup>2</sup> , Oberfläche Asphalt, .	33,0	33,0	lt. GR-Beschluss vom 12.04.2021
2/0040001/02576	Prinzweg / Fahrbahn Fläche 1.135,32 m <sup>2</sup> , Oberfläche Asphalt, Z	33,0	33,0	lt. GR-Beschluss vom 12.04.2021
2/0040001/02577	Hofstadtacker / Fahrbahn Fläche 1.591,92 m <sup>2</sup> , Oberfläche Asph:	33,0	33,0	lt. GR-Beschluss vom 12.04.2021
2/0040001/02578	Mörzingerweg / Fahrbahn Fläche 952,38 m <sup>2</sup> , Oberfläche Asphalt	33,0	33,0	lt. GR-Beschluss vom 12.04.2021
2/0040001/02579	Mörzingerweg / Fahrbahn Fläche 82,74 m <sup>2</sup> , Oberfläche Asphalt,	33,0	33,0	lt. GR-Beschluss vom 12.04.2021
2/0040001/02580	Thauresfeld / Fahrbahn Fläche 499,47 m <sup>2</sup> , Oberfläche Asphalt, z	33,0	33,0	lt. GR-Beschluss vom 12.04.2021
2/0040001/02581	Grenzweg Großsotten / Fahrbahn Fläche 1.597,98 m <sup>2</sup> , Oberfläch	33,0	33,0	lt. GR-Beschluss vom 12.04.2021
2/0040001/02582	Sandige Au / Fahrbahn Fläche 1.669,56 m <sup>2</sup> , Oberfläche Asphalt,	33,0	33,0	lt. GR-Beschluss vom 12.04.2021
2/0040001/02583	Dorfstrasse Harmannstein / Fahrbahn Fläche 2.279,52 m <sup>2</sup> , Ober	33,0	33,0	lt. GR-Beschluss vom 12.04.2021
2/0040001/02584	Dorn / Fahrbahn Fläche 470,88 m <sup>2</sup> , Oberfläche Asphalt, Zustand	33,0	33,0	lt. GR-Beschluss vom 12.04.2021
2/0040001/02585	Dorfstraße Mistelbach / Fahrbahn Fläche 2.057,48 m <sup>2</sup> , Oberfläch	33,0	33,0	lt. GR-Beschluss vom 12.04.2021
2/0040001/02586	Vierlings / Fahrbahn Fläche 516,76 m <sup>2</sup> , Oberfläche Asphalt, Zusl	33,0	33,0	lt. GR-Beschluss vom 12.04.2021
2/0040001/02587	Weg zur Buche / Fahrbahn Fläche 692,04 m <sup>2</sup> , Oberfläche Aspha	33,0	33,0	lt. GR-Beschluss vom 12.04.2021
2/0040001/02588	Pointenweg / Fahrbahn Fläche 197,16 m <sup>2</sup> , Oberfläche Asphalt, Z	33,0	33,0	lt. GR-Beschluss vom 12.04.2021
2/0040001/02589	Pointenweg / Fahrbahn Fläche 1.704,33 m <sup>2</sup> , Oberfläche Asphalt,	33,0	33,0	lt. GR-Beschluss vom 12.04.2021
2/0040001/02590	Langlößweg / Fahrbahn Fläche 563,64 m <sup>2</sup> , Oberfläche Asphalt, .	33,0	33,0	lt. GR-Beschluss vom 12.04.2021
2/0040001/02591	Wandweg / Fahrbahn Fläche 551,49 m <sup>2</sup> , Oberfläche Asphalt, Zu	33,0	33,0	lt. GR-Beschluss vom 12.04.2021
2/0040001/02594	Wörnhartsfeld / Fahrbahn Fläche 206,04 m <sup>2</sup> , Oberfläche Asphalt	33,0	33,0	lt. GR-Beschluss vom 12.04.2021
2/0040001/02595	Dorfstrasse Südl / Fahrbahn Fläche 8,09 m <sup>2</sup> , Oberfläche Asphalt	33,0	33,0	lt. GR-Beschluss vom 12.04.2021
2/0040001/02597	Schwarzbichlerweg / Fahrbahn Fläche 12,66 m <sup>2</sup> , Oberfläche Asp	33,0	33,0	lt. GR-Beschluss vom 12.04.2021
2/0040001/02598	Mühlweg / Fahrbahn Fläche 3.434,55 m <sup>2</sup> , Oberfläche Asphalt, Zi	33,0	33,0	lt. GR-Beschluss vom 12.04.2021
2/0040001/02599	Mühlweg / Fahrbahn Fläche 15,45 m <sup>2</sup> , Oberfläche Asphalt, Zust:	33,0	33,0	lt. GR-Beschluss vom 12.04.2021
2/0040001/02600	Bauhofweg / Fahrbahn Fläche 518,34 m <sup>2</sup> , Oberfläche Asphalt, Z	33,0	33,0	lt. GR-Beschluss vom 12.04.2021
2/0040001/02601	Bauhofweg / Fahrbahn Fläche 15,99 m <sup>2</sup> , Oberfläche Asphalt, Zu	33,0	33,0	lt. GR-Beschluss vom 12.04.2021
2/0040001/02602	Kirchenweg / Fahrbahn Fläche 5.821,26 m <sup>2</sup> , Oberfläche Asphalt,	33,0	33,0	lt. GR-Beschluss vom 12.04.2021
2/0040001/02603	Schwarzbichlerweg / Fahrbahn Fläche 169,02 m <sup>2</sup> , Oberfläche As	33,0	33,0	lt. GR-Beschluss vom 12.04.2021
2/0040001/02604	Steinköplweg / Fahrbahn Fläche 1.406,94 m <sup>2</sup> , Oberfläche Asph	33,0	33,0	lt. GR-Beschluss vom 12.04.2021
2/0040001/02605	Steinköplweg / Fahrbahn Fläche 38,25 m <sup>2</sup> , Oberfläche Asphalt,	33,0	33,0	lt. GR-Beschluss vom 12.04.2021
2/0040001/02606	Busbucht / Fahrbahn Fläche 20,24 m <sup>2</sup> , Oberfläche Asphalt, Zust	33,0	33,0	lt. GR-Beschluss vom 12.04.2021
2/0040001/02607	Busbucht / Fahrbahn Fläche 122,56 m <sup>2</sup> , Oberfläche Asphalt, Zus	33,0	33,0	lt. GR-Beschluss vom 12.04.2021
2/0040001/02608	Dorfstraße Mistelbach / Fahrbahn Fläche 1.091,54 m <sup>2</sup> , Oberfläch	33,0	33,0	lt. GR-Beschluss vom 12.04.2021
2/0040001/02609	Vierlings / Fahrbahn Fläche 1.214,44 m <sup>2</sup> , Oberfläche Asphalt, Zi	33,0	33,0	lt. GR-Beschluss vom 12.04.2021
2/0040001/02610	Friedreichs / Fahrbahn Fläche 174,20 m <sup>2</sup> , Oberfläche Asphalt, Z	33,0	33,0	lt. GR-Beschluss vom 12.04.2021
2/0040001/02611	Dorfstrasse Nord / Fahrbahn Fläche 1.311,75 m <sup>2</sup> , Oberfläche As	33,0	33,0	lt. GR-Beschluss vom 12.04.2021
2/0040001/02612	Gw Friedreichs / Fahrbahn Fläche 2.383,50 m <sup>2</sup> , Oberfläche Asp	33,0	33,0	lt. GR-Beschluss vom 12.04.2021
2/0040001/02613	Gw Friedreichs / Fahrbahn Fläche 252,21 m <sup>2</sup> , Oberfläche Aspha	33,0	33,0	lt. GR-Beschluss vom 12.04.2021

Konto	Bezeichnung	Nutzungsdauer lt. VRV	Abweichende Nutzungsdauer	Begründung
2/0040001/02614	Dorfstrasse Wachtberg / Fahrbahn Fläche 66,40 m², Oberfläche	33,0	33,0	lt. GR-Beschluss vom 12.04.2021
2/0040001/02615	Dorfstrasse Wachtberg / Fahrbahn Fläche 956,45 m², Oberfläche	33,0	33,0	lt. GR-Beschluss vom 12.04.2021
2/0040001/02616	Rotergrabenweg / Fahrbahn Fläche 172,95 m², Oberfläche Asp	33,0	33,0	lt. GR-Beschluss vom 12.04.2021
2/0040001/02617	Kirrerweg / Fahrbahn Fläche 2.824,20 m², Oberfläche Asphalt, Z	33,0	33,0	lt. GR-Beschluss vom 12.04.2021
2/0040001/02618	Kirrerweg / Fahrbahn Fläche 283,60 m², Oberfläche Asphalt, Zu	33,0	33,0	lt. GR-Beschluss vom 12.04.2021
2/0040001/02619	Grimusweg / Fahrbahn Fläche 1,26 m², Oberfläche Asphalt, Zus	33,0	33,0	lt. GR-Beschluss vom 12.04.2021
2/0040001/02620	Zuf.Nowak / Fahrbahn Fläche 15,93 m², Oberfläche Asphalt, Zus	33,0	33,0	lt. GR-Beschluss vom 12.04.2021
2/0040001/02621	Hinterweg Fuchs / Fahrbahn Fläche 222,45 m², Oberfläche Asp	33,0	33,0	lt. GR-Beschluss vom 12.04.2021
2/0040001/02622	Hinterweg Fuchs / Fahrbahn Fläche 319,26 m², Oberfläche Asp	33,0	33,0	lt. GR-Beschluss vom 12.04.2021
2/0040001/02623	GW Großschönau / Fahrbahn Fläche 8.457,96 m², Oberfläche A	33,0	33,0	lt. GR-Beschluss vom 12.04.2021
2/0040001/02624	Dorfstrasse Oberorth / Fahrbahn Fläche 226,50 m², Oberfläche	33,0	33,0	lt. GR-Beschluss vom 12.04.2021
2/0040001/02625	Engelsteinerfeld / Fahrbahn Fläche 503,61 m², Oberfläche Asp	33,0	33,0	lt. GR-Beschluss vom 12.04.2021
2/0040001/02626	Hoflußweg / Fahrbahn Fläche 1.608,54 m², Oberfläche Asphalt,	33,0	33,0	lt. GR-Beschluss vom 12.04.2021
2/0040001/02627	Hoflußweg / Fahrbahn Fläche 257,04 m², Oberfläche Asphalt, Zi	33,0	33,0	lt. GR-Beschluss vom 12.04.2021
2/0040001/02628	Schönauerweg / Fahrbahn Fläche 73,44 m², Oberfläche Asphalt	33,0	33,0	lt. GR-Beschluss vom 12.04.2021
2/0040001/02630	Siebenberg / Fahrbahn Fläche 1.191,78 m², Oberfläche Asphalt,	33,0	33,0	lt. GR-Beschluss vom 12.04.2021
2/0040001/02631	Satzingweg / Fahrbahn Fläche 765,54 m², Oberfläche Asphalt, Z	33,0	33,0	lt. GR-Beschluss vom 12.04.2021
2/0040001/02632	Satzingweg / Fahrbahn Fläche 10,65 m², Oberfläche Asphalt, Zu	33,0	33,0	lt. GR-Beschluss vom 12.04.2021
2/0040001/02633	Großsotten Schroffen / Fahrbahn Fläche 2.160,84 m², Oberfläche	33,0	33,0	lt. GR-Beschluss vom 12.04.2021
2/0040001/02634	Albern / Fahrbahn Fläche 1.619,28 m², Oberfläche Asphalt, Zust	33,0	33,0	lt. GR-Beschluss vom 12.04.2021
2/0040001/02635	Bergholzweg / Fahrbahn Fläche 1.552,56 m², Oberfläche Aspha	33,0	33,0	lt. GR-Beschluss vom 12.04.2021
2/0040001/02638	Weiglweg / Fahrbahn Fläche 789,45 m², Oberfläche Asphalt, Zu	33,0	33,0	lt. GR-Beschluss vom 12.04.2021
2/0040001/02639	Moosquantenweg / Fahrbahn Fläche 2.267,94 m², Oberfläche A	33,0	33,0	lt. GR-Beschluss vom 12.04.2021
2/0040001/02640	Dorfstrasse Harmannstein / Fahrbahn Fläche 2.289,00 m², Ober	33,0	33,0	lt. GR-Beschluss vom 12.04.2021
2/0040001/02641	Rothfarmfeld / Fahrbahn Fläche 2.162,28 m², Oberfläche Asphalt	33,0	33,0	lt. GR-Beschluss vom 12.04.2021
2/0040001/02642	Rothfarmfeld / Fahrbahn Fläche 11,82 m², Oberfläche Asphalt, Zi	33,0	33,0	lt. GR-Beschluss vom 12.04.2021
2/0040001/02643	Stiftmühle / Fahrbahn Fläche 496,44 m², Oberfläche Asphalt, Zu	33,0	33,0	lt. GR-Beschluss vom 12.04.2021
2/0040001/02644	Stiftmühle / Fahrbahn Fläche 32,62 m², Oberfläche Asphalt, Zus	33,0	33,0	lt. GR-Beschluss vom 12.04.2021
2/0040001/02646	Stiftmühle / Fahrbahn Fläche 1.984,74 m², Oberfläche Asphalt, Z	33,0	33,0	lt. GR-Beschluss vom 12.04.2021
2/0040001/02647	Schlossweg / Fahrbahn Fläche 1.549,41 m², Oberfläche Asphalt	33,0	33,0	lt. GR-Beschluss vom 12.04.2021
2/0040001/02648	Stiftmühlenweg / Fahrbahn Fläche 41,01 m², Oberfläche Asphalt	33,0	33,0	lt. GR-Beschluss vom 12.04.2021
2/0040001/02651	Querlußweg / Fahrbahn Fläche 1.106,58 m², Oberfläche Asphalt	33,0	33,0	lt. GR-Beschluss vom 12.04.2021
2/0040001/02659	Schroffenfelder / Fahrbahn Fläche 148,74 m², Oberfläche Aspha	33,0	33,0	lt. GR-Beschluss vom 12.04.2021
2/0040001/02663	Mühlgrabenweg / Fahrbahn Fläche 466,38 m², Oberfläche Asp	33,0	33,0	lt. GR-Beschluss vom 12.04.2021
2/0040001/02664	Mühlgrabenweg / Fahrbahn Fläche 24,33 m², Oberfläche Asphal	33,0	33,0	lt. GR-Beschluss vom 12.04.2021
2/0040001/02667	Schauelfhofweg / Fahrbahn Fläche 527,43 m², Oberfläche Asp	33,0	33,0	lt. GR-Beschluss vom 12.04.2021
2/0040001/02668	Kleinmühlenweg / Fahrbahn Fläche 184,65 m², Oberfläche Asp	33,0	33,0	lt. GR-Beschluss vom 12.04.2021
2/0040001/02669	Kleinmühlenweg / Fahrbahn Fläche 1.026,03 m², Oberfläche As	33,0	33,0	lt. GR-Beschluss vom 12.04.2021
2/0040001/02670	Schroffenweg / Fahrbahn Fläche 1.158,93 m², Oberfläche Asph	33,0	33,0	lt. GR-Beschluss vom 12.04.2021
2/0040001/02671	Schroffenweg / Fahrbahn Fläche 1.149,36 m², Oberfläche Asph	33,0	33,0	lt. GR-Beschluss vom 12.04.2021

Konto	Bezeichnung	Nutzungsdauer lt. VRV	Abweichende Nutzungsdauer	Begründung
2/0040001/02672	Schnabelfeld / Fahrbahn Fläche 527,19 m², Oberfläche Asphalt,	33,0	33,0	lt. GR-Beschluss vom 12.04.2021
2/0040001/02673	Hoherberg / Fahrbahn Fläche 1.954,20 m², Oberfläche Asphalt,	33,0	33,0	lt. GR-Beschluss vom 12.04.2021
2/0040001/02674	kein Name / Fahrbahn Fläche 334,86 m², Oberfläche Asphalt, Zt	33,0	33,0	lt. GR-Beschluss vom 12.04.2021
2/0040001/02675	Wandlweg / Fahrbahn Fläche 29,97 m², Oberfläche Asphalt, Zus	33,0	33,0	lt. GR-Beschluss vom 12.04.2021
2/0040001/02676	Edelwiesen / Fahrbahn Fläche 494,94 m², Oberfläche Asphalt, Z	33,0	33,0	lt. GR-Beschluss vom 12.04.2021
2/0040001/02677	Albern / Fahrbahn Fläche 117,06 m², Oberfläche Asphalt, Zustar	33,0	33,0	lt. GR-Beschluss vom 12.04.2021
2/0040001/02678	Albern / Fahrbahn Fläche 471,21 m², Oberfläche Asphalt, Zustar	33,0	33,0	lt. GR-Beschluss vom 12.04.2021
2/0040001/02679	Stiedlweg / Fahrbahn Fläche 440,19 m², Oberfläche Asphalt, Zu:	33,0	33,0	lt. GR-Beschluss vom 12.04.2021
2/0040001/02680	Stiedlweg / Fahrbahn Fläche 207,39 m², Oberfläche Asphalt, Zu:	33,0	33,0	lt. GR-Beschluss vom 12.04.2021
2/0040001/02681	Rothfarn Großsotten / Fahrbahn Fläche 1.921,11 m², Oberfläche	33,0	33,0	lt. GR-Beschluss vom 12.04.2021
2/0040001/02684	Zuckermantelweg / Fahrbahn Fläche 1.745,13 m², Oberfläche A:	33,0	33,0	lt. GR-Beschluss vom 12.04.2021
2/0040001/02687	Zeilingenweg / Fahrbahn Fläche 18,78 m², Oberfläche Asphalt, Z	33,0	33,0	lt. GR-Beschluss vom 12.04.2021
2/0040001/02689	Zeilingenweg / Fahrbahn Fläche 306,96 m², Oberfläche Asphalt,	33,0	33,0	lt. GR-Beschluss vom 12.04.2021
2/0040001/02691	Zuf. Kugler / Fahrbahn Fläche 100,92 m², Oberfläche Asphalt, Zt	33,0	33,0	lt. GR-Beschluss vom 12.04.2021
2/0040001/02694	Winterweg / Fahrbahn Fläche 611,40 m², Oberfläche Asphalt, Zi	33,0	33,0	lt. GR-Beschluss vom 12.04.2021
2/0040001/02697	Grenzweg Preinreichs / Fahrbahn Fläche 36,21 m², Oberfläche /	33,0	33,0	lt. GR-Beschluss vom 12.04.2021
2/0040001/02702	Großsotten / Fahrbahn Fläche 0,00 m², Oberfläche Asphalt, Zusta	33,0	33,0	lt. GR-Beschluss vom 12.04.2021
2/0040001/02704	Großsotten / Parkstreifen Fläche 64,20 m², Oberfläche Asphalt, Z	33,0	33,0	lt. GR-Beschluss vom 12.04.2021
2/0040001/02705	Thaures / Fahrbahn Fläche 893,83 m², Oberfläche Asphalt, Zust	33,0	33,0	lt. GR-Beschluss vom 12.04.2021
2/0040001/02707	kein Name / Fahrbahn Fläche 293,56 m², Oberfläche Asphalt, Zi	33,0	33,0	lt. GR-Beschluss vom 12.04.2021
2/0040001/02708	Engelstein / Parkstreifen Fläche 84,42 m², Oberfläche Asphalt, Z	33,0	33,0	lt. GR-Beschluss vom 12.04.2021
2/0040001/02709	Engelstein / Geh- und Radweg Fläche 9,25 m², Oberfläche Asp	33,0	33,0	lt. GR-Beschluss vom 12.04.2021
2/0040001/02710	kein Name / Fahrbahn Fläche 551,68 m², Oberfläche Asphalt, Zi	33,0	33,0	lt. GR-Beschluss vom 12.04.2021
2/0040001/02711	kein Name / Parkstreifen Fläche 435,76 m², Oberfläche Asphalt,	33,0	33,0	lt. GR-Beschluss vom 12.04.2021
2/0040001/02712	kein Name / Fahrbahn Fläche 48,35 m², Oberfläche Spritzdecke	33,0	33,0	lt. GR-Beschluss vom 12.04.2021
2/0040001/02715	Harmannstein / Fahrbahn Fläche 942,52 m², Oberfläche Asphalt	33,0	33,0	lt. GR-Beschluss vom 12.04.2021
2/0040001/02716	Thaures / Geh- und Radweg Fläche 14,41 m², Oberfläche Pflast	33,0	33,0	lt. GR-Beschluss vom 12.04.2021
2/0040001/02717	Großsotten / Parkstreifen Fläche 16,95 m², Oberfläche Pflaster, Z	33,0	33,0	lt. GR-Beschluss vom 12.04.2021
2/0040001/02718	Großschönau / Parkstreifen Fläche 88,30 m², Oberfläche Pflaste	33,0	33,0	lt. GR-Beschluss vom 12.04.2021
2/0040001/02720	Friedreichs / Fahrbahn Fläche 55,44 m², Oberfläche Beton, Zust	33,0	33,0	lt. GR-Beschluss vom 12.04.2021
2/0040001/02721	Großschönau / Geh- und Radweg Fläche 20,39 m², Oberfläche I	33,0	33,0	lt. GR-Beschluss vom 12.04.2021
2/0040001/02722	Großschönau / Geh- und Radweg Fläche 216,42 m², Oberfläche	33,0	33,0	lt. GR-Beschluss vom 12.04.2021
2/0040001/02723	kein Name / Fahrbahn Fläche 850,75 m², Oberfläche Asphalt, Zi	33,0	33,0	lt. GR-Beschluss vom 12.04.2021
2/0040001/02724	Thaures / Fahrbahn Fläche 305,07 m², Oberfläche Asphalt, Zust	33,0	33,0	lt. GR-Beschluss vom 12.04.2021
2/0040001/02725	Sonnenplatz / Fahrbahn Fläche 278,79 m², Oberfläche Asphalt,	33,0	33,0	lt. GR-Beschluss vom 12.04.2021
2/0040001/02726	Engelstein / Fahrbahn Fläche 71,35 m², Oberfläche Beton, Zusta	33,0	33,0	lt. GR-Beschluss vom 12.04.2021
2/0040001/02727	Harmannstein / Geh- und Radweg Fläche 16,07 m², Oberfläche	33,0	33,0	lt. GR-Beschluss vom 12.04.2021
2/0040001/02728	Engelstein / Fahrbahn Fläche 535,92 m², Oberfläche Asphalt, Zi	33,0	33,0	lt. GR-Beschluss vom 12.04.2021
2/0040001/02729	Engelstein / Fahrbahn Fläche 23,38 m², Oberfläche Asphalt, Zus	33,0	33,0	lt. GR-Beschluss vom 12.04.2021
2/0040001/02731	Thaures / Parkstreifen Fläche 174,74 m², Oberfläche Asphalt, Zi	33,0	33,0	lt. GR-Beschluss vom 12.04.2021

Konto	Bezeichnung	Nutzungsdauer lt. VRV	Abweichende Nutzungsdauer	Begründung
2/0040001/02733	Zustandsklasse 3	33,0	33,0	lt. GR-Beschluss vom 12.04.2021
2/0040001/02734	Zustandsklasse 1	33,0	33,0	lt. GR-Beschluss vom 12.04.2021
2/0040002/00001	Güterwege und LE-Wege	10,0	33,0	lt. GR-Beschluss vom 12.04.2021
2/0040002/02416	Großschönau / Großschönau / Parkstreifen Fläche 52,54 m², Ob	10,0	33,0	lt. GR-Beschluss vom 12.04.2021
2/0040002/02417	Harmannstein / Harmannstein / Fahrbahn Fläche 169,89 m², Ob	10,0	33,0	lt. GR-Beschluss vom 12.04.2021
2/0040002/02425	Sonnenplatz / Fahrbahn Fläche 237,55 m², Oberfläche Schotter,	10,0	33,0	lt. GR-Beschluss vom 12.04.2021
2/0040002/02426	Sonnenplatz / Fahrbahn Fläche 426,90 m², Oberfläche Schotter,	10,0	33,0	lt. GR-Beschluss vom 12.04.2021
2/0040002/02435	Großsotten / Fahrbahn Fläche 86,60 m², Oberfläche sonstige, Zu:	10,0	33,0	lt. GR-Beschluss vom 12.04.2021
2/0040002/02445	Wörnharth / Fahrbahn Fläche 12,51 m², Oberfläche Erdweg, Zus	10,0	33,0	lt. GR-Beschluss vom 12.04.2021
2/0040002/02446	Güterweg Mistelbach / Fahrbahn Fläche 41,83 m², Oberfläche S	10,0	33,0	lt. GR-Beschluss vom 12.04.2021
2/0040002/02453	Großschönau / Parkstreifen Fläche 105,35 m², Oberfläche Schol	10,0	33,0	lt. GR-Beschluss vom 12.04.2021
2/0040002/02455	Großsotten / Fahrbahn Fläche 1.515,84 m², Oberfläche Schotter,	10,0	33,0	lt. GR-Beschluss vom 12.04.2021
2/0040002/02473	Mistelbach / Parkstreifen Fläche 54,15 m², Oberfläche Schotter,	10,0	33,0	lt. GR-Beschluss vom 12.04.2021
2/0040002/02479	Wörnharth / Fahrbahn Fläche 169,89 m², Oberfläche Erdweg, Zl	10,0	33,0	lt. GR-Beschluss vom 12.04.2021
2/0040002/02481	kein Name / Fahrbahn Fläche 142,52 m², Oberfläche Schotter, Z	10,0	33,0	lt. GR-Beschluss vom 12.04.2021
2/0040002/02487	Seewaldweg / Fahrbahn Fläche 652,02 m², Oberfläche Erdweg,	10,0	33,0	lt. GR-Beschluss vom 12.04.2021
2/0040002/02488	Hinterweg Mörzinger / Fahrbahn Fläche 458,07 m², Oberfläche E	10,0	33,0	lt. GR-Beschluss vom 12.04.2021
2/0040002/02489	neue Strasse / Fahrbahn Fläche 891,93 m², Oberfläche Erdweg,	10,0	33,0	lt. GR-Beschluss vom 12.04.2021
2/0040002/02491	Wörnhatrsfelder / Fahrbahn Fläche 240,69 m², Oberfläche Schol	10,0	33,0	lt. GR-Beschluss vom 12.04.2021
2/0040002/02492	Zapfelweg / Fahrbahn Fläche 531,09 m², Oberfläche Erdweg, Zl	10,0	33,0	lt. GR-Beschluss vom 12.04.2021
2/0040002/02496	Winterweg / Fahrbahn Fläche 2.725,50 m², Oberfläche Erdweg,	10,0	33,0	lt. GR-Beschluss vom 12.04.2021
2/0040002/02497	Langlößweg / Fahrbahn Fläche 1.661,97 m², Oberfläche Schotte	10,0	33,0	lt. GR-Beschluss vom 12.04.2021
2/0040002/02498	Zainerinweg / Fahrbahn Fläche 992,73 m², Oberfläche Erdweg, :	10,0	33,0	lt. GR-Beschluss vom 12.04.2021
2/0040002/02500	Quantenweg / Fahrbahn Fläche 3.876,90 m², Oberfläche Schottt	10,0	33,0	lt. GR-Beschluss vom 12.04.2021
2/0040002/02501	Schroffenfelder / Fahrbahn Fläche 1.324,53 m², Oberfläche Erdv	10,0	33,0	lt. GR-Beschluss vom 12.04.2021
2/0040002/02502	Hinterweg Prinz / Fahrbahn Fläche 187,17 m², Oberfläche Schol	10,0	33,0	lt. GR-Beschluss vom 12.04.2021
2/0040002/02503	Hinterweg Prinz / Fahrbahn Fläche 2,10 m², Oberfläche Schotter	10,0	33,0	lt. GR-Beschluss vom 12.04.2021
2/0040002/02508	Ottenfelder / Fahrbahn Fläche 755,25 m², Oberfläche Schotter, z	10,0	33,0	lt. GR-Beschluss vom 12.04.2021
2/0040002/02510	Grenzweg Preinreichs / Fahrbahn Fläche 3.215,28 m², Oberfläch	10,0	33,0	lt. GR-Beschluss vom 12.04.2021
2/0040002/02512	Schwarzbichlerweg / Fahrbahn Fläche 386,49 m², Oberfläche Sc	10,0	33,0	lt. GR-Beschluss vom 12.04.2021
2/0040002/02514	Preinreichserberg / Fahrbahn Fläche 109,68 m², Oberfläche Sch	10,0	33,0	lt. GR-Beschluss vom 12.04.2021
2/0040002/02515	Sulzbachnerweg / Fahrbahn Fläche 541,56 m², Oberfläche Erdw	10,0	33,0	lt. GR-Beschluss vom 12.04.2021
2/0040002/02516	Quantenweg / Fahrbahn Fläche 1.031,79 m², Oberfläche Erdweg	10,0	33,0	lt. GR-Beschluss vom 12.04.2021
2/0040002/02517	Thauresfeldweg / Fahrbahn Fläche 1.472,40 m², Oberfläche Erd	10,0	33,0	lt. GR-Beschluss vom 12.04.2021
2/0040002/02520	Zuf. Eibensteiner / Fahrbahn Fläche 206,31 m², Oberfläche Erdv	10,0	33,0	lt. GR-Beschluss vom 12.04.2021
2/0040002/02525	Großschönau / Fahrbahn Fläche 1.295,56 m², Oberfläche Schot	10,0	33,0	lt. GR-Beschluss vom 12.04.2021
2/0040002/02526	Großschönau / Fahrbahn Fläche 33,60 m², Oberfläche Schotter,	10,0	33,0	lt. GR-Beschluss vom 12.04.2021
2/0040002/02565	Hinterweg Hobiger Zwölfer / Fahrbahn Fläche 257,76 m², Oberfl:	10,0	33,0	lt. GR-Beschluss vom 12.04.2021
2/0040002/02568	Schönauerweg / Fahrbahn Fläche 530,49 m², Oberfläche Schott	10,0	33,0	lt. GR-Beschluss vom 12.04.2021
2/0040002/02592	Artnerweg / Fahrbahn Fläche 195,03 m², Oberfläche Schotter, Z	10,0	33,0	lt. GR-Beschluss vom 12.04.2021

Konto	Bezeichnung	Nutzungsdauer lt. VRV	Abweichende Nutzungsdauer	Begründung
2/0040002/02593	Artnerweg / Fahrbahn Fläche 1.486,44 m <sup>2</sup> , Oberfläche Schotter,	10,0	33,0	lt. GR-Beschluss vom 12.04.2021
2/0040002/02596	Dorfstrasse Südl / Fahrbahn Fläche 201,54 m <sup>2</sup> , Oberfläche Schc	10,0	33,0	lt. GR-Beschluss vom 12.04.2021
2/0040002/02629	Schönauerweg / Fahrbahn Fläche 122,16 m <sup>2</sup> , Oberfläche Schott	10,0	33,0	lt. GR-Beschluss vom 12.04.2021
2/0040002/02636	Weiglweg / Fahrbahn Fläche 91,02 m <sup>2</sup> , Oberfläche Schotter, Zus	10,0	33,0	lt. GR-Beschluss vom 12.04.2021
2/0040002/02637	Weiglweg / Fahrbahn Fläche 293,79 m <sup>2</sup> , Oberfläche Schotter, Zi	10,0	33,0	lt. GR-Beschluss vom 12.04.2021
2/0040002/02645	Stiftmühle / Fahrbahn Fläche 1.284,90 m <sup>2</sup> , Oberfläche Schotter,	10,0	33,0	lt. GR-Beschluss vom 12.04.2021
2/0040002/02649	Prinzweg / Fahrbahn Fläche 1.199,28 m <sup>2</sup> , Oberfläche Schotter, z	10,0	33,0	lt. GR-Beschluss vom 12.04.2021
2/0040002/02650	Aufeldweg / Fahrbahn Fläche 3.812,25 m <sup>2</sup> , Oberfläche Schotter,	10,0	33,0	lt. GR-Beschluss vom 12.04.2021
2/0040002/02652	Querfußweg / Fahrbahn Fläche 1.362,45 m <sup>2</sup> , Oberfläche Schotte	10,0	33,0	lt. GR-Beschluss vom 12.04.2021
2/0040002/02653	Kleinmühlenweg / Fahrbahn Fläche 1.496,04 m <sup>2</sup> , Oberfläche Erc	10,0	33,0	lt. GR-Beschluss vom 12.04.2021
2/0040002/02654	Rabenlochweg / Fahrbahn Fläche 1.549,08 m <sup>2</sup> , Oberfläche Schc	10,0	33,0	lt. GR-Beschluss vom 12.04.2021
2/0040002/02655	Rabenlochweg / Fahrbahn Fläche 394,62 m <sup>2</sup> , Oberfläche Schott	10,0	33,0	lt. GR-Beschluss vom 12.04.2021
2/0040002/02656	Spanholzweg / Fahrbahn Fläche 2.449,92 m <sup>2</sup> , Oberfläche Schotl	10,0	33,0	lt. GR-Beschluss vom 12.04.2021
2/0040002/02657	Spanholzweg / Fahrbahn Fläche 32,13 m <sup>2</sup> , Oberfläche Schotter,	10,0	33,0	lt. GR-Beschluss vom 12.04.2021
2/0040002/02658	Bergholzweg / Fahrbahn Fläche 91,92 m <sup>2</sup> , Oberfläche Schotter,	10,0	33,0	lt. GR-Beschluss vom 12.04.2021
2/0040002/02660	Windhagerweg / Fahrbahn Fläche 1.772,76 m <sup>2</sup> , Oberfläche Schc	10,0	33,0	lt. GR-Beschluss vom 12.04.2021
2/0040002/02661	Thauringerweg / Fahrbahn Fläche 1.939,53 m <sup>2</sup> , Oberfläche Schc	10,0	33,0	lt. GR-Beschluss vom 12.04.2021
2/0040002/02662	Thauringerweg / Fahrbahn Fläche 9,03 m <sup>2</sup> , Oberfläche Schotter,	10,0	33,0	lt. GR-Beschluss vom 12.04.2021
2/0040002/02665	Schroffingerfelder / Fahrbahn Fläche 475,71 m <sup>2</sup> , Oberfläche Erd	10,0	33,0	lt. GR-Beschluss vom 12.04.2021
2/0040002/02666	Schauelfhofweg / Fahrbahn Fläche 1.766,40 m <sup>2</sup> , Oberfläche Sch	10,0	33,0	lt. GR-Beschluss vom 12.04.2021
2/0040002/02682	Schnabelfeld / Fahrbahn Fläche 818,52 m <sup>2</sup> , Oberfläche Erdweg,	10,0	33,0	lt. GR-Beschluss vom 12.04.2021
2/0040002/02683	Kapellenweg / Fahrbahn Fläche 716,94 m <sup>2</sup> , Oberfläche Erdweg,	10,0	33,0	lt. GR-Beschluss vom 12.04.2021
2/0040002/02685	Edelwiesen / Fahrbahn Fläche 334,47 m <sup>2</sup> , Oberfläche Erdweg, Z	10,0	33,0	lt. GR-Beschluss vom 12.04.2021
2/0040002/02686	Sonnleitenweg / Fahrbahn Fläche 1.210,86 m <sup>2</sup> , Oberfläche Schc	10,0	33,0	lt. GR-Beschluss vom 12.04.2021
2/0040002/02688	Zeilingenweg / Fahrbahn Fläche 425,55 m <sup>2</sup> , Oberfläche Schotter,	10,0	33,0	lt. GR-Beschluss vom 12.04.2021
2/0040002/02690	Zeilingenweg / Fahrbahn Fläche 4,35 m <sup>2</sup> , Oberfläche Schotter, Zi	10,0	33,0	lt. GR-Beschluss vom 12.04.2021
2/0040002/02692	Schauelfhofweg / Fahrbahn Fläche 2.278,80 m <sup>2</sup> , Oberfläche Erd	10,0	33,0	lt. GR-Beschluss vom 12.04.2021
2/0040002/02693	Bergholzweg / Fahrbahn Fläche 609,99 m <sup>2</sup> , Oberfläche Erdweg,	10,0	33,0	lt. GR-Beschluss vom 12.04.2021
2/0040002/02695	Mühlgrabenweg / Fahrbahn Fläche 738,69 m <sup>2</sup> , Oberfläche Erdw	10,0	33,0	lt. GR-Beschluss vom 12.04.2021
2/0040002/02696	Stiedlweg / Fahrbahn Fläche 394,23 m <sup>2</sup> , Oberfläche Schotter, Zi	10,0	33,0	lt. GR-Beschluss vom 12.04.2021
2/0040002/02698	Hofstadtacker / Fahrbahn Fläche 797,13 m <sup>2</sup> , Oberfläche Erdweg	10,0	33,0	lt. GR-Beschluss vom 12.04.2021
2/0040002/02699	Weg Weigl Josef / Fahrbahn Fläche 271,47 m <sup>2</sup> , Oberfläche Erdw	10,0	33,0	lt. GR-Beschluss vom 12.04.2021
2/0040002/02700	Weg Weigl Josef / Fahrbahn Fläche 159,03 m <sup>2</sup> , Oberfläche Erdw	10,0	33,0	lt. GR-Beschluss vom 12.04.2021
2/0040002/02701	Bergholz / Fahrbahn Fläche 251,10 m <sup>2</sup> , Oberfläche Erdweg, Zus	10,0	33,0	lt. GR-Beschluss vom 12.04.2021
2/0040002/02703	Großsotten / Parkstreifen Fläche 147,18 m <sup>2</sup> , Oberfläche Schotter,	10,0	33,0	lt. GR-Beschluss vom 12.04.2021
2/0040002/02706	Sonnenplatz / Fahrbahn Fläche 720,36 m <sup>2</sup> , Oberfläche Schotter,	10,0	33,0	lt. GR-Beschluss vom 12.04.2021
2/0040002/02713	kein Name / Fahrbahn Fläche 1.220,35 m <sup>2</sup> , Oberfläche Erdweg	10,0	33,0	lt. GR-Beschluss vom 12.04.2021
2/0040002/02714	kein Name / Fahrbahn Fläche 91,40 m <sup>2</sup> , Oberfläche Erdweg, Zu:	10,0	33,0	lt. GR-Beschluss vom 12.04.2021
2/0040002/02719	Friedreichs / Fahrbahn Fläche 97,84 m <sup>2</sup> , Oberfläche Schotter, Zi	10,0	33,0	lt. GR-Beschluss vom 12.04.2021
2/0040002/02730	Großsotten / Fahrbahn Fläche 108,92 m <sup>2</sup> , Oberfläche Schotter, Zi	10,0	33,0	lt. GR-Beschluss vom 12.04.2021

Konto	Bezeichnung	Nutzungsdauer lt. VRV	Abweichende Nutzungsdauer	Begründung
2/0040002/02731	Güterwege	10,0	33,0	lt. GR-Beschluss vom 12.04.2021
3/0350002/00001	Elektrotankstellen Großschönau	20,0	10,0	10 Jahre Afa bei E-Tankstellen
3/0350002/00002	KT Elektrotankstellen Großschönau 2023	20,0	9,5	10 Jahre Afa bei E-Tankstellen
3/0450001/00474	ABA BA03 Großschönau Baukosten	50,0	40,0	lt. NÖLRG WA4
3/0450001/00476	ABA BA04 Siedlungsgebiet Baukosten	50,0	40,0	lt. NÖLRG WA4
3/0450001/00479	ABA BA05 Engestein-Mistelbach Baukosten	50,0	40,0	lt. NÖLRG WA4
3/0450001/00481	ABA BA06 GO-Rf-Th. Baukosten	50,0	40,0	lt. NÖLRG WA4
3/0450001/00483	ABA BA07 SP Baukosten	50,0	40,0	lt. NÖLRG WA4
3/0450001/01322	ABA BA03 KT Baukosten	50,0	40,0	lt. NÖLRG WA4
3/0450001/01323	ABA BA03 Investzuschuss	50,0	40,0	lt. NÖLRG WA4
3/0450001/01324	ABA BA04 KT Baukosten	50,0	40,0	lt. NÖLRG WA4
3/0450001/01325	ABA BA04 Investzuschuss	50,0	40,0	lt. NÖLRG WA4
3/0450001/01326	ABA BA04 Investzuschuss Bund	50,0	40,0	lt. NÖLRG WA4
3/0450001/01327	ABA BA05 KT Baukosten	50,0	40,0	lt. NÖLRG WA4
3/0450001/01328	ABA BA05 Investzuschuss	50,0	40,0	lt. NÖLRG WA4
3/0450001/01329	ABA BA06 KT Baukosten	50,0	40,0	lt. NÖLRG WA4
3/0450001/01330	ABA BA06 Investzuschuss	50,0	40,0	lt. NÖLRG WA4
3/0450001/01331	ABA BA07 KT Baukosten	50,0	40,0	lt. NÖLRG WA4
3/0460001/00461	WVA Hochbehälter I	33,0	25,0	lt. NÖLRG WA4
3/0460003/00460	WVA Quellfassung	33,0	25,0	lt. NÖLRG WA4
3/0460003/00462	WVA Tiefenbohrung und Quelle	33,0	25,0	lt. NÖLRG WA4

Querschnitt (Anlage 5b)



RQS-Pos.	Zuordnung MVAG bzw. VHH-Code	Bezeichnung	Anmerkungen	Gesamt-Haushalt	Haushalt ohne Quasi-KG	Quasi-KG <sup>2</sup>
<b>Mittelaufbringung (Erträge bzw. Einzahlungen und erhaltene Kapitaltransfers)</b>						
10	3111	Einzahlungen aus eigenen Abgaben		433.286,10	433.286,10	
11	2112	Erträge aus Ertragsanteilen		1.262.015,78	1.262.015,78	
12	2113, 2114, 2115	Erträge aus Gebühren, Leistungen, Besitz und wirtschaftlicher Tätigkeit		546.929,87	244.125,86	302.804,01
13	2116	Erträge aus Veräußerungen und sonstige Erträge	ohne Gruppe (Konto) 806, 807, 899	95.434,23	80.481,99	14.952,24
14	2117	Nicht finanzierungswirksame operative Erträge	ohne Gruppe (Konto) 817, 819, 891			
15	212x	Erträge aus Transfers	ohne Gruppe (Konto) 813	660.828,76	601.381,37	59.447,39
16	213x	Finanzerträge	ohne Gruppe (Konto) 818, 821, 825, 826			
17	131x	Erhaltene Kapitaltransfers (VHH Zugang)		194.799,26	189.265,11	5.534,15
19	<b>Summe 1 (Mittelaufbringung bereinigt)<sup>3</sup></b>			<b>3.193.294,00</b>	<b>2.810.556,21</b>	<b>382.737,79</b>
<b>Mittelverwendung (Aufwendungen)</b>						
20	2211, 2212, 2213	Finanzierungswirksamer Personalaufwand		649.175,67	649.175,67	
21	2221 - 2225	Finanzierungswirksamer Sachaufwand	ohne Gruppe (Konto) 799	742.416,29	547.342,20	195.074,09
22	2226	Verluste aus dem Abgang von Anlagevermögen, Rückstellungen für ausstehende Rechnungen	nur Gruppe (Konto) 683, 688			
23	223x	Transferaufwand	ohne Gruppe (Konto) 696, 761	963.422,43	963.237,43	185,00
24	224x	Finanzaufwand	ohne Gruppe (Konto) 652, 654, 682, 694, 697, 699	56.617,81	8.025,36	48.592,45
29	<b>Summe 2 (Mittelverwendung bereinigt)<sup>3</sup></b>			<b>2.411.632,20</b>	<b>2.167.780,66</b>	<b>243.851,54</b>
<b>Vermögensbildung (Sachanlagevermögen), inkl. Vorräte</b>						
30	1010, 102x	Immaterielle Vermögenswerte und Sachanlagen (VHH Zugang) <sup>4</sup>	ohne Gruppe (Konto) 090-098, 280	374.414,94	373.249,94	1.165,00
31	1010, 102x	Immaterielle Vermögenswerte und Sachanlagen (VHH Abgang) <sup>4</sup>	ohne Gruppe (Konto) 090-098, 280; Abgang mit Minus erfassen			
32	1141	Vorräte (Saldo) (VHH Zugang - Abgang)				
39	<b>Summe 3 (Vermögensbildung bereinigt)<sup>3</sup></b>			<b>374.414,94</b>	<b>373.249,94</b>	<b>1.165,00</b>
49	<b>Saldo = Summe 1 - Summe 2 - Summe 3</b>			<b>407.246,86</b>	<b>269.525,61</b>	<b>137.721,25</b>

RQS-Pos.	Zuordnung MVAG bzw. VHH-Code	Bezeichnung	Anmerkungen	Gesamt-Haushalt	Haushalt ohne Quasi-KG	Quasi-KG <sup>2</sup>
<b>Überrechnung Quasi-Kapitalgesellschaften (Quasi-KG) gemäß ESVG</b>						
50	2301, 2116	Entnahmen von Haushaltsrücklagen	nur Gruppe (Konto) 893, 894, 895, 899	n.a.	n.a.	
51	2401, 2225	Zuweisungen an Haushaltsrücklagen	nur Gruppe (Konto) 793, 794, 795, 799	n.a.	n.a.	
52	332x	Einzahlungen aus der Rückzahlung von Darlehen sowie gewährten Vorschüssen	ohne Gruppe (Konto) 280-282	n.a.	n.a.	
53	342x	Auszahlungen aus der Gewährung von Darlehen sowie gewährten Vorschüssen	ohne Gruppe (Konto) 280-282	n.a.	n.a.	
54	351x	Einzahlungen aus der Aufnahme von Finanzschulden		n.a.	n.a.	
55	361x	Auszahlungen aus der Tilgung von Finanzschulden		n.a.	n.a.	-406.905,15
56	333x	Erhaltene Kapitaltransfers (Einzahlungen)		n.a.	n.a.	63.768,74
57	131x	Erhaltene Kapitaltransfers (VHH Zugang)		n.a.	n.a.	-5.534,15
59	<b>Überrechnung Quasi-KG Summe aus Position 49 (Quasi-KG) und Position 50 bis 57 (Quasi-KG)</b>			<b>n.a.</b>	<b>n.a.</b>	<b>-210.949,31</b>
60	<b>Finanzierungssaldo („vorläufiges Maastricht-Ergebnis“) <sup>1</sup> Summe aus Position 49 (Haushalt ohne Quasi-KG) und Position 59 (Quasi-KG)</b>			<b>n.a.</b>	<b>58.576,30</b>	<b>n.a.</b>
61	<b>Erläuterungen der Gebietskörperschaft (optional)</b>					

1) Der Finanzierungssaldo gemäß Pos. 60 kann vom Beitrag der Gemeinde zum Maastricht-Saldo abweichen. Entsprechend den Bestimmungen des Artikel 14 Abs. 2 lit. b Z. 1 iVm Artikel 15 Abs. 1 Österreichischer Stabilitätspakt sind die Daten der Gemeinden (außer Wien) zusammengefasst durch das Land an Statistik Austria zu melden, das ausgewiesene Einzelergebnis der Gemeinde hat nur bedingte Aussagekraft für das Gesamtergebnis der Haushaltskoordinierung.

2) Quasi-Kapitalgesellschaften außerhalb des Sektors Staat gemäß ESVG (Ansatz 85-86).

3) Mittelaufbringung und -verwendung sowie Vermögensbildung bereinigt näherungsweise im Sinne der Einnahmen und Ausgaben gemäß ESVG.

4) VHH Zugang/Abgang der Vermögensrechnung gemäß Anlage 6g - Anlagenspiegel

Erläuterung Abweichung gegenüber  
Ergebnis- und Finanzierungsvoranschlag



Haushaltskonto	Bezeichnung	HH	Buchungen	- Voranschlag	- Übertragung	= Abweichung	Betrag	Beschluss und Begründung
<b>Mittelaufbringung</b>	<b>Abweichung über 5.000,00 und mehr als 20,00%</b>							
<b>240000</b>	<b>KINDERGARTEN</b>							
2/240000+860000	Ersatz Bundessozialamt MAG Mensch&Arbeit GmbH	EHH	27.584,31	20.000,00	0,00	7.584,31	7.584,31	23.02.2026 Personalkostenersatz aus Q4 2024 in 2025 ausbezahlt.
	Ersatz Bundessozialamt MAG Mensch&Arbeit GmbH	FHH	27.584,31	20.000,00	0,00	7.584,31	7.584,31	23.02.2026 Personalkostenersatz aus Q4 2024 in 2025 ausbezahlt.
<b>259100</b>	<b>Tagesbetreuung</b>							
2/259100+810200	Kinderbetreuungsbeitrag Land NÖ	EHH	30.549,66	22.000,00	0,00	8.549,66	8.549,66	23.02.2026 Förderung höher als budgetiert.
	Kinderbetreuungsbeitrag Land NÖ	FHH	30.549,66	22.000,00	0,00	8.549,66	8.549,66	23.02.2026 Förderung höher als budgetiert.
2/259100+861000	Landesförderung Personalkostenersätze	EHH	34.603,80	25.000,00	0,00	9.603,80	9.603,80	23.02.2026 Personalkostenersätze 2. HJ 2024 in 2025 ausbezahlt
	Landesförderung Personalkostenersätze	FHH	34.603,80	25.000,00	0,00	9.603,80	9.603,80	23.02.2026 Personalkostenersätze 2. HJ 2024 in 2025 ausbezahlt
2/259100+861200	Landesförderung TBE 2024-2026	EHH	0,00	30.000,00	0,00	-30.000,00	-30.000,00	23.02.2026 Budget falsch, Förderung teilweise auf anderen Konten gebucht.
	Landesförderung TBE 2024-2026	FHH	0,00	30.000,00	0,00	-30.000,00	-30.000,00	23.02.2026 Budget falsch, Förderung teilweise auf anderen Konten gebucht.
<b>262000</b>	<b>Sportplätze</b>							
6/262000+301000	Kapitaltransfers von Ländern, Landesfonds und Landeskammern	FHH	0,00	5.000,00	0,00	-5.000,00	-5.000,00	23.02.2026 Förderung Regenwassermanagement 2026 in Anspruch genommen.
<b>419000</b>	<b>SOZIALHILFEUMLAGE</b>							
2/419000+861000	Transfers von Ländern, Landesfonds und Landeskammern	EHH	35.081,49	0,00	0,00	35.081,49	35.081,49	23.02.2026 Umlagenzuschuss für Sozialhilfe war nicht budgetiert.
	Transfers von Ländern, Landesfonds und Landeskammern	FHH	35.081,49	0,00	0,00	35.081,49	35.081,49	23.02.2026 Umlagenzuschuss für Sozialhilfe war nicht budgetiert.
<b>612000</b>	<b>STRASSENBAU</b>							
6/612000+300742	KIG 2025	FHH	20.762,30	0,00	0,00	20.762,30	20.762,30	23.02.2026 Umstellung der Auszahlung der KIP Mittel (2023 u. 2025) geändert - Auszahlung erfolgt bis 2028.

Haushaltskonto	Bezeichnung	HH	Buchungen	- Voranschlag	- Übertragung	= Abweichung	Betrag	Beschluss und Begründung
6/612000+301000	Kapitaltransfers Land Güterwegeinstandsetzung	FHH	54.546,96	20.000,00	0,00	34.546,96	34.546,96	23.02.2026 Zusatzmittel für Güterwegeerhaltung
6/612000+301200	KIP Mittel 2023	FHH	0,00	35.000,00	0,00	-35.000,00	-35.000,00	23.02.2026 Umstellung der Auszahlung der KIP Mittel (2023 u. 2025) geändert - Auszahlung erfolgt bis 2028.
2/612000+813000	Erträge aus der Auflösung von Investitionszuschüssen (Kapitaltransfers)	EHH	6.662,79	1.400,00	0,00	5.262,79		
2/612000+828000	Kostenersätze und Interessentenbeiträge	EHH	10.062,06	500,00	0,00	9.562,06	9.562,06	23.02.2026 Kostenersätze Asphaltierungen
	Kostenersätze und Interessentenbeiträge	FHH	10.062,06	500,00	0,00	9.562,06	9.562,06	23.02.2026 Kostenersätze Asphaltierungen
<b>710000</b>	<b>Landwirtschaftlicher Wegebau</b>							
6/710000+346000	Darlehen	FHH	100.000,00	0,00	0,00	100.000,00	100.000,00	23.02.2026 Aufnahme/Tilgung LE Wege Darlehen war nicht budgetiert. Durchläufer.
<b>710100</b>	<b>Güterwege</b>							
6/710100+899000	Entnahmen aus Verrechnungsrücklagen zwischen operativer Gebarung und Projekten	EHH	0,00	11.200,00	0,00	-11.200,00		
<b>820000</b>	<b>BAUHOF</b>							
6/820000+899000	Entnahmen aus Verrechnungsrücklagen zwischen operativer Gebarung und Projekten	EHH	7.533,95	0,00	0,00	7.533,95		
<b>821000</b>	<b>Fuhrpark</b>							
6/821000+899000	Entnahmen aus Verrechnungsrücklagen zwischen operativer Gebarung und Projekten	EHH	9.216,74	0,00	0,00	9.216,74		
<b>850000</b>	<b>WASSERVERSORGUNG</b>							
2/850000+829100	Versicherungsentschädigungen	EHH	9.986,53	0,00	0,00	9.986,53	9.986,53	23.02.2026 Versicherungsentschädigung Hochwasser 2024, Rabenloch
	Versicherungsentschädigungen	FHH	9.986,53	0,00	0,00	9.986,53	9.986,53	23.02.2026 Versicherungsentschädigung Hochwasser 2024, Rabenloch

Haushaltskonto	Bezeichnung	HH	Buchungen	- Voranschlag	- Übertragung	= Abweichung	Betrag	Beschluss und Begründung
2/850000+861100	Zinsenzusch. Darl.1019 ÖKK Bund	EHH	0,00	9.500,00	0,00	-9.500,00	-9.500,00	23.02.2026 Darlehen ausgelaufen, Ersatz fälschlicherweise budgetiert.
	Zinsenzusch. Darl.1019 ÖKK Bund	FHH	0,00	9.500,00	0,00	-9.500,00	-9.500,00	23.02.2026 Darlehen ausgelaufen, Ersatz fälschlicherweise budgetiert.
<b>851000</b>	<b>Abwasserentsorgung Großschönau</b>							
2/851000+300000	KPC Barwert Kanal	FHH	51.039,06	80.000,00	0,00	-28.960,94	-28.960,94	23.02.2026 Barwert zu hoch budgetiert. Im Voranschlag 2026 korrigiert.
2/851000+816000	Kostenbeiträge (Kostensätze) für sonstige Leistungen	EHH	13.098,18	8.000,00	0,00	5.098,18	5.098,18	23.02.2026 Kostensätze der Abwassergenossenschaften höher als geplant.
	Kostenbeiträge (Kostensätze) für sonstige Leistungen	FHH	13.098,18	8.000,00	0,00	5.098,18	5.098,18	23.02.2026 Kostensätze der Abwassergenossenschaften höher als geplant.
2/851000+861100	Zinsenzusch. Darl.1020 ÖKK Bund	EHH	0,00	28.000,00	0,00	-28.000,00	-28.000,00	23.02.2026 Darlehen ausgelaufen, Ersatz fälschlicherweise budgetiert.
	Zinsenzusch. Darl.1020 ÖKK Bund	FHH	0,00	28.000,00	0,00	-28.000,00	-28.000,00	23.02.2026 Darlehen ausgelaufen, Ersatz fälschlicherweise budgetiert.
<b>870100</b>	<b>PV/ Speicher Wasser/Abwasser</b>							
6/870100+301000	Förderung WaWiFo (Land)	FHH	0,00	79.800,00	0,00	-79.800,00	-79.800,00	23.02.2026 Förderung wird nicht wie geplant ausbezahlt. KPC Fördersitzung 2 HJ 2026 geplant.
2/870100+813000	Erträge aus der Auflösung von Investitionszuschüssen (Kapitaltransfers)	EHH	6.344,10	0,00	0,00	6.344,10		
<b>900000</b>	<b>FINANZABTEILUNG U.FINANZVERWALTUNG</b>							
2/900000+828000	Rückersätze von Ausgaben Vorsteuerrückerstattung	EHH	33.560,73	500,00	0,00	33.060,73	33.060,73	23.02.2026 Anteilige Vorsteuerrückerstattung.
	Rückersätze von Ausgaben Vorsteuerrückerstattung	FHH	33.560,73	500,00	0,00	33.060,73	33.060,73	23.02.2026 Anteilige Vorsteuerrückerstattung.
<b>920000</b>	<b>AUSSCHL.GEMEINDE- ABGABEN</b>							
2/920000+841000	Gebrauchsabgabe	EHH	15.154,90	10.000,00	0,00	5.154,90	5.154,90	23.02.2026 Einnahmen höher als budgetiert, tlw. durch interene Gegenverrechnung an ABA und WVA
	Gebrauchsabgabe	FHH	15.154,90	10.000,00	0,00	5.154,90	5.154,90	23.02.2026 Einnahmen höher als budgetiert, tlw. durch interene Gegenverrechnung an ABA und WVA

Haushaltskonto	Bezeichnung	HH	Buchungen	- Voranschlag	- Übertragung	= Abweichung	Betrag	Beschluss und Begründung
2/920000+850000	Aufschließungs- beiträge	EHH	68.670,05	20.000,00	0,00	48.670,05	48.670,05	23.02.2026 Einnahmen durch Aufschließungs- und Ergänzungsabgaben höher als budgetiert.
	Aufschließungs- beiträge	FHH	68.670,05	20.000,00	0,00	48.670,05	48.670,05	23.02.2026 Einnahmen durch Aufschließungs- und Ergänzungsabgaben höher als budgetiert.
<b>921000</b>	<b>Gemeinschaftliche Landesabgaben</b>							
2/921000+861000	Transfers von Ländern, Landesfonds und Landeskammern	EHH	7.514,38	1.500,00	0,00	6.014,38	6.014,38	23.02.2026 Einnahmen für Automaten und Glückspiel waren nicht budgetiert
	Transfers von Ländern, Landesfonds und Landeskammern	FHH	7.514,38	1.500,00	0,00	6.014,38	6.014,38	23.02.2026 Einnahmen für Automaten und Glückspiel waren nicht budgetiert
<b>945000</b>	<b>Sonstige Zuschüsse des Bundes</b>							
2/945000+860000	KIP 2025 - Digitalisierungsmaßnahmen	EHH	0,00	6.100,00	0,00	-6.100,00	-6.100,00	23.02.2026 Umstellung der Auszahlung der KIP Mittel (2023 u. 2025) geändert - Auszahlung erfolgt bis 2028.
	KIP 2025 - Digitalisierungsmaßnahmen	FHH	0,00	6.100,00	0,00	-6.100,00	-6.100,00	23.02.2026 Umstellung der Auszahlung der KIP Mittel (2023 u. 2025) geändert - Auszahlung erfolgt bis 2028.
	<b>Summe Mittelaufbringung Ergebnishaushalt</b>		<b>315.623,67</b>	<b>193.700,00</b>	<b>0,00</b>	<b>121.923,67</b>	<b>104.766,09</b>	
	<b>Summe Mittelaufbringung Finanzierungshaushalt</b>		<b>512.214,41</b>	<b>400.900,00</b>	<b>0,00</b>	<b>111.314,41</b>	<b>111.314,41</b>	
<b>Mittelverwendung</b>	<b>Abweichung über 5.000,00 und mehr als 20,00%</b>							
<b>000000</b>	<b>GEMEINDERAT</b>							
1/000000-582000	Dienstgeberbeiträge BVA	EHH	8.281,74	2.800,00	0,00	5.481,74	5.481,74	23.02.2026 Geänderte Darstellung aufgrund der Umstellung auf autom. Import des Lohndatenträgers.
	Dienstgeberbeiträge BVA	FHH	8.281,74	2.800,00	0,00	5.481,74	5.481,74	23.02.2026 Geänderte Darstellung aufgrund der Umstellung auf autom. Import des Lohndatenträgers.
<b>062000</b>	<b>Ehrungen und Auszeichnungen</b>							
1/062000-728000	Ehrungen u.Aus- zeichnungen	EHH	2.292,93	8.000,00	0,00	-5.707,07	-5.707,07	23.02.2026 Geplante Ehrungen/Auszeichnungen sind im Budget 2026 abgebildet.
	Ehrungen u.Aus- zeichnungen	FHH	2.292,93	8.000,00	0,00	-5.707,07	-5.707,07	23.02.2026 Geplante Ehrungen/Auszeichnungen sind im Budget 2026 abgebildet.
<b>211000</b>	<b>Volksschulen</b>							
1/211000-521000	Bezüge sonstg. ganzzährige Arbeiter	EHH	22.154,90	32.000,00	0,00	-9.845,10	-9.845,10	23.02.2026 Geänderte Darstellung aufgrund der Umstellung auf autom. Import des Lohndatenträgers.

Haushaltskonto	Bezeichnung	HH	Buchungen	- Voranschlag	- Übertragung	= Abweichung	Betrag	Beschluss und Begründung
1/211000-521000	Bezüge sonstg. ganzjährige Arbeiter	FHH	22.154,90	32.000,00	0,00	-9.845,10	-9.845,10	23.02.2026 Geänderte Darstellung aufgrund der Umstellung auf autom. Import des Lohndatenträgers.
<b>240000</b>	<b>KINDERGARTEN</b>							
1/240000-620000	Transportkosten für Kinder	EHH	17.620,09	27.000,00	0,00	-9.379,91	-9.379,91	23.02.2026 Transportkosten für Kinder geringer als geplant.
	Transportkosten für Kinder	FHH	17.620,09	27.000,00	0,00	-9.379,91	-9.379,91	23.02.2026 Transportkosten für Kinder geringer als geplant.
<b>259100</b>	<b>Tagesbetreuung</b>							
1/259100-510000	Geldbezüge der Vertragsbediensteten	EHH	21.490,58	64.000,00	0,00	-42.509,42	-42.509,42	23.02.2026 Geänderte Darstellung aufgrund der Umstellung auf autom. Import des Lohndatenträgers.
	Geldbezüge der Vertragsbediensteten	FHH	21.490,58	64.000,00	0,00	-42.509,42	-42.509,42	23.02.2026 Geänderte Darstellung aufgrund der Umstellung auf autom. Import des Lohndatenträgers.
1/259100-511000	Geldbezüge der Vertragsbediensteten in handwerklicher Verwendung	EHH	45.966,04	0,00	0,00	45.966,04	45.966,04	23.02.2026 Geänderte Darstellung aufgrund der Umstellung auf autom. Import des Lohndatenträgers.
	Geldbezüge der Vertragsbediensteten in handwerklicher Verwendung	FHH	45.966,04	0,00	0,00	45.966,04	45.966,04	23.02.2026 Geänderte Darstellung aufgrund der Umstellung auf autom. Import des Lohndatenträgers.
<b>262000</b>	<b>Sportplätze</b>							
5/262000-004000	Bewässerung Sportplatz	FHH	0,00	35.000,00	0,00	-35.000,00	-35.000,00	23.02.2026 Projekt 2025 nicht gestartet.
<b>480000</b>	<b>ALLGEMEINE WOHNBAU- FÖRDERUNG</b>							
1/480000-768000	Förderung Wohnbau	EHH	1.012,50	10.000,00	0,00	-8.987,50	-8.987,50	23.02.2026 Inanspruchnahme der Förderung geringer als angenommen.
	Förderung Wohnbau	FHH	1.012,50	10.000,00	0,00	-8.987,50	-8.987,50	23.02.2026 Inanspruchnahme der Förderung geringer als angenommen.
<b>489000</b>	<b>Wohnbau Ortskern Großschönau</b>							
1/489000-640000	Beratung und Konzeptentwicklung	EHH	0,00	10.000,00	0,00	-10.000,00	-10.000,00	23.02.2026 Projekt 2025 nicht gestartet.
	Beratung und Konzeptentwicklung	FHH	0,00	10.000,00	0,00	-10.000,00	-10.000,00	23.02.2026 Projekt 2025 nicht gestartet.

Haushaltskonto	Bezeichnung	HH	Buchungen	- Voranschlag	- Übertragung	= Abweichung	Betrag	Beschluss und Begründung
<b>612000</b>	<b>STRASSENBAU</b>							
1/612000-728000	Winterdienst Streumaterial	EHH	8.101,28	16.000,00	0,00	-7.898,72	-7.898,72	23.02.2026 geringerer Verbrauch im Frühjahr 2025
	Winterdienst Streumaterial	FHH	8.101,28	16.000,00	0,00	-7.898,72	-7.898,72	23.02.2026 geringerer Verbrauch im Frühjahr 2025
<b>710000</b>	<b>Landwirtschaftlicher Wegebau</b>							
5/710000-346000	Sondertilgung LE Weg Darlehen	FHH	100.000,00	0,00	0,00	100.000,00	100.000,00	23.02.2026 Aufnahme/Tilgung LE Wege Darlehen war nicht budgetiert. Durchläufer.
<b>820000</b>	<b>BAUHOF</b>							
5/820000-010000	Bauhofzubau	FHH	7.533,95	0,00	0,00	7.533,95	7.533,95	23.02.2026 Fertigstellung Elektroinstallationen Bauhofzubau
1/820000-616000	Instandhaltung der Maschinen	EHH	4.755,01	16.000,00	0,00	-11.244,99	-11.244,99	23.02.2026 geringerer Instandhaltungsbedarf als geplant.
	Instandhaltung der Maschinen	FHH	4.755,01	16.000,00	0,00	-11.244,99	-11.244,99	23.02.2026 geringerer Instandhaltungsbedarf als geplant.
<b>821000</b>	<b>Fuhrpark</b>							
1/821000-680000	Planmäßige Abschreibung	EHH	27.949,26	10.000,00	0,00	17.949,26		
<b>840000</b>	<b>Grundbesitz</b>							
1/840000-728000	Aufwendungen für Betriebsgebiet	EHH	7.930,22	0,00	0,00	7.930,22	7.930,22	23.02.2026 Beschilderung, Steinfräse am Betriebsgebiet nicht budgetiert.
	Aufwendungen für Betriebsgebiet	FHH	7.930,22	0,00	0,00	7.930,22	7.930,22	23.02.2026 Beschilderung, Steinfräse am Betriebsgebiet nicht budgetiert.
<b>850000</b>	<b>WASSERVERSORGUNG</b>							
1/850000-612000	Instandhaltung der Wasserversorgungsanlage	EHH	15.682,20	8.000,00	0,00	7.682,20	7.682,20	23.02.2026 Hochwasserschaden 2024 im Rabenloch, dem steht die Versicherungsentschädigung gegenüber.
	Instandhaltung der Wasserversorgungsanlage	FHH	15.682,20	8.000,00	0,00	7.682,20	7.682,20	23.02.2026 Hochwasserschaden 2024 im Rabenloch, dem steht die Versicherungsentschädigung gegenüber.

Haushaltskonto	Bezeichnung	HH	Buchungen	- Voranschlag	- Übertragung	= Abweichung	Betrag	Beschluss und Begründung
<b>870100</b>	<b>PV/ Speicher Wasser/Abwasser</b>							
1/870100-680000	Planmäßige Abschreibung	EHH	14.409,61	0,00	0,00	14.409,61		
<b>980000</b>	<b>Verrechnung zwischen operativer Gebarung und Projekten</b>							
1/980000-799003	Zuweisungen an Projekt Güterwege	EHH	0,00	11.200,00	0,00	-11.200,00		
1/980000-799023	Zuweisungen an Verrechnungsrücklagen Projekt Bauhofzubau	EHH	7.533,95	0,00	0,00	7.533,95		
1/980000-799053	Zuweisungen an Verrechnungsrücklagen zwischen operativer Gebarung und Projekten	EHH	9.216,74	0,00	0,00	9.216,74		
<b>990000</b>	<b>ÜBERSCHÜSSE UND ABGÄNGE</b>							
1/990000-795077	Zuweisungen an allgemeine Haushaltsrücklagen	EHH	112.759,01	0,00	0,00	112.759,01		
	<b>Summe Mittelverwendung Ergebnishaushalt</b>		<b>327.156,06</b>	<b>215.000,00</b>	<b>0,00</b>	<b>112.156,06</b>	<b>-38.512,51</b>	
	<b>Summe Mittelverwendung Finanzierungshaushalt</b>		<b>262.821,44</b>	<b>228.800,00</b>	<b>0,00</b>	<b>34.021,44</b>	<b>34.021,44</b>	



Seite	Inhalt
3	Vorbericht
15	Nachweis der liquiden Mittel (Kassenbestand)
19	Ergebnishaushalt Gesamt 1. Ebene (Anlage 1a) - interne Vergütungen enthalten
23	Finanzierungshaushalt Gesamt 1. Ebene (Anlage 1b) - interne Vergütungen enthalten
27	Ergebnishaushalt Gesamt 1. und 2. Ebene (Anlage 1a) - interne Vergütungen enthalten
31	Finanzierungshaushalt Gesamt 1. und 2. Ebene (Anlage 1b) - interne Vergütungen enthalten
39	Ergebnishaushalt Bereichsbudget 1. und 2. Ebene (Anlage 1a)
61	Finanzierungshaushalt Bereichsbudget 1. und 2. Ebene (Anlage 1b)
103	Vermögenshaushalt (Anlage 1c)
109	Nettovermögensveränderungsrechnung (Anlage 1d)
113	Haushaltspotential (aufbauend auf der Ergebnisrechnung)
119	Ergebnis- und Finanzierungsrechnung Detailnachweis
191	Nachweis der Investitionstätigkeit
213	Nachweis der sonstigen Investitionen (nur VC 2)
217	Nachweis Kundenforderungen
221	Nachweis Lieferantenverbindlichkeiten
225	Nachweis über Transferzahlungen (Anlage 6a)
229	Nachweis über Haushaltsrücklagen und Zahlungsmittelreserven (Anlage 6b)
233	Einzelnachweis über Finanzschulden und Schuldendienst (Anlage 6c)
243	Nachweis über haushaltsinterne Vergütungen (Anlage 6f)
247	Anlagenspiegel nach Ansatz (Anlage 6g)
251	Liste der nicht bewerteten Kulturgüter (Anlage 6h)
255	Leasingspiegel (Anlage 6i)
259	Nachweis über unmittelbare Beteiligungen der Gebietskörperschaft (Anlage 6j)
263	Nachweis über mittelbare Beteiligungen der Gebietskörperschaft (Anlage 6k)
267	Nachweis über aktive Finanzinstrumente (Anlage 6m)
271	Einzelnachweis über aktive Finanzinstrumente (Anlage 6n)
275	Rückstellungsspiegel (Anlage 6q)
279	Haftungsnachweis (Anlage 6r)
283	Einzelnachweis über die nicht voranschlagswirksame Gebarung gemäß § 12 (Anlage 6t)
287	Liste der nicht bewerteten kofinanzierten Schutzbauten (Anlage 6u)
291	Personaldaten iSd ÖStp (Anlage 4)

<b>Seite</b>	<b>Inhalt</b>
297	Dienstpostenplan
301	Nachweis über Personalaufwand VRV2015
305	Nachweis Vermögen mit abgeänderter Nutzungsdauer
317	Querschnitt (Anlage 5b)
321	Erläuterung Abweichung gegenüber Ergebnis- und Finanzierungsvoranschlag