



Marktgemeinde Großschönau
Rechnungsabschluss 2023

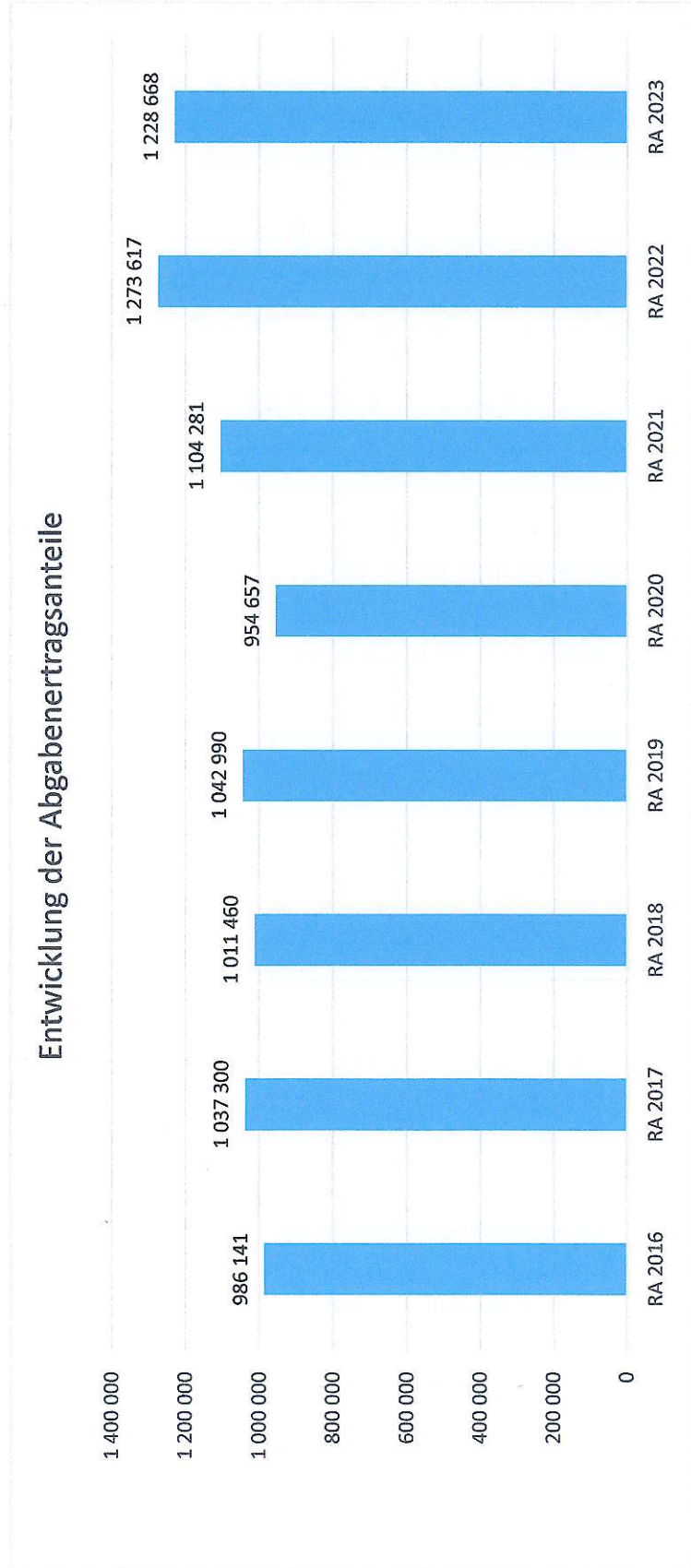
Vorbericht

Vorbericht zum Rechnungsabschluss 2023

gemäß § 3 der NÖ Gemeindehaushaltsverordnung (NÖGHVO)

Entwicklung der Abgabenertragsanteile

RA 2016	RA 2017	RA 2018	RA 2019	RA 2020	RA 2021	RA 2022	RA 2023
986 141	1 037 300	1 011 460	1 042 990	954 657	1 104 281	1 273 617	1 228 668

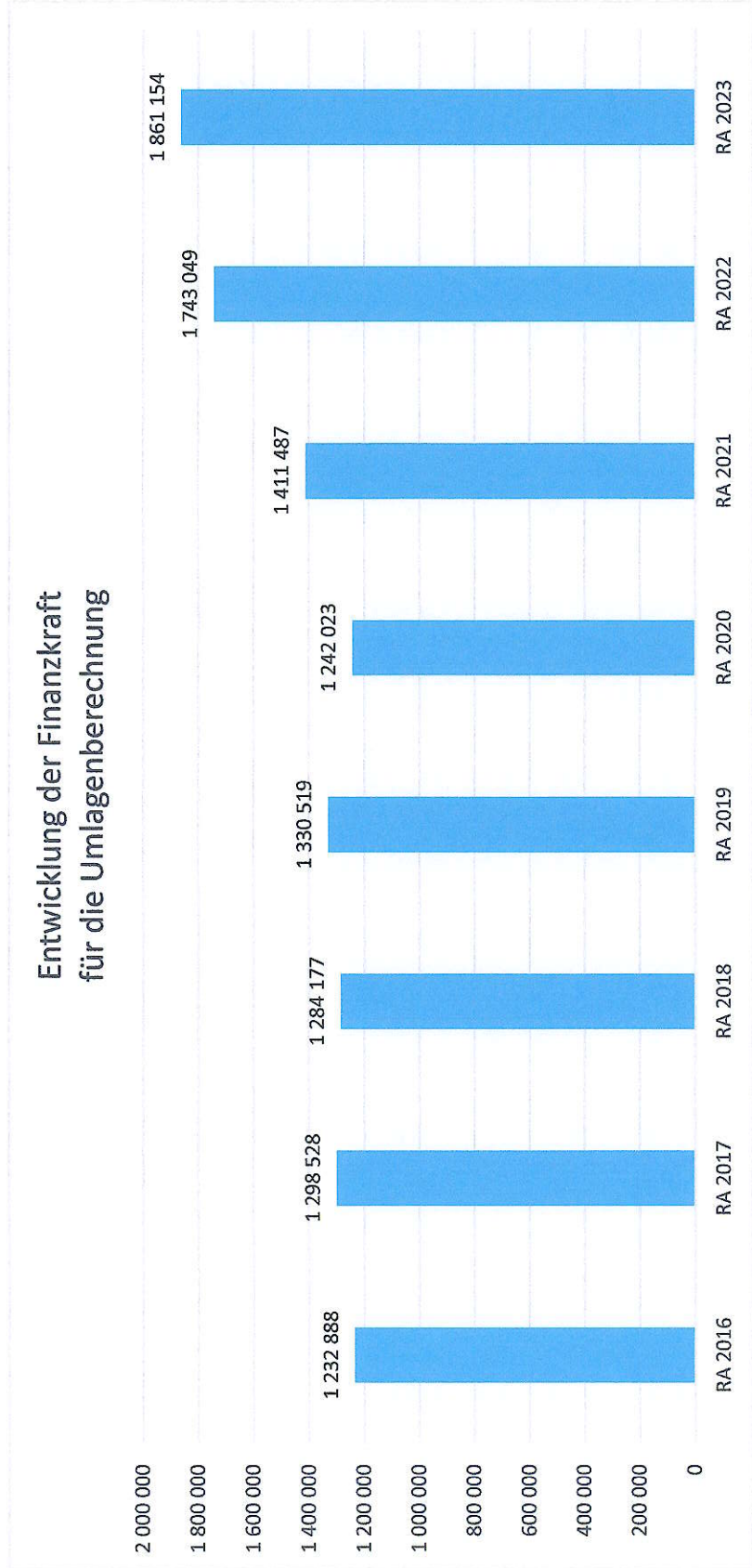


Vorbericht zum Rechnungsabschluss 2023

gemäß § 3 der NÖ Gemeindehaushaltsverordnung (NÖGHVO)

Entwicklung der Finanzkraft für die Umlagenberechnung

RA 2016	RA 2017	RA 2018	RA 2019	RA 2020	RA 2021	RA 2022	RA 2023
1 232 888	1 298 528	1 284 177	1 330 519	1 242 023	1 411 487	1 743 049	1 861 154

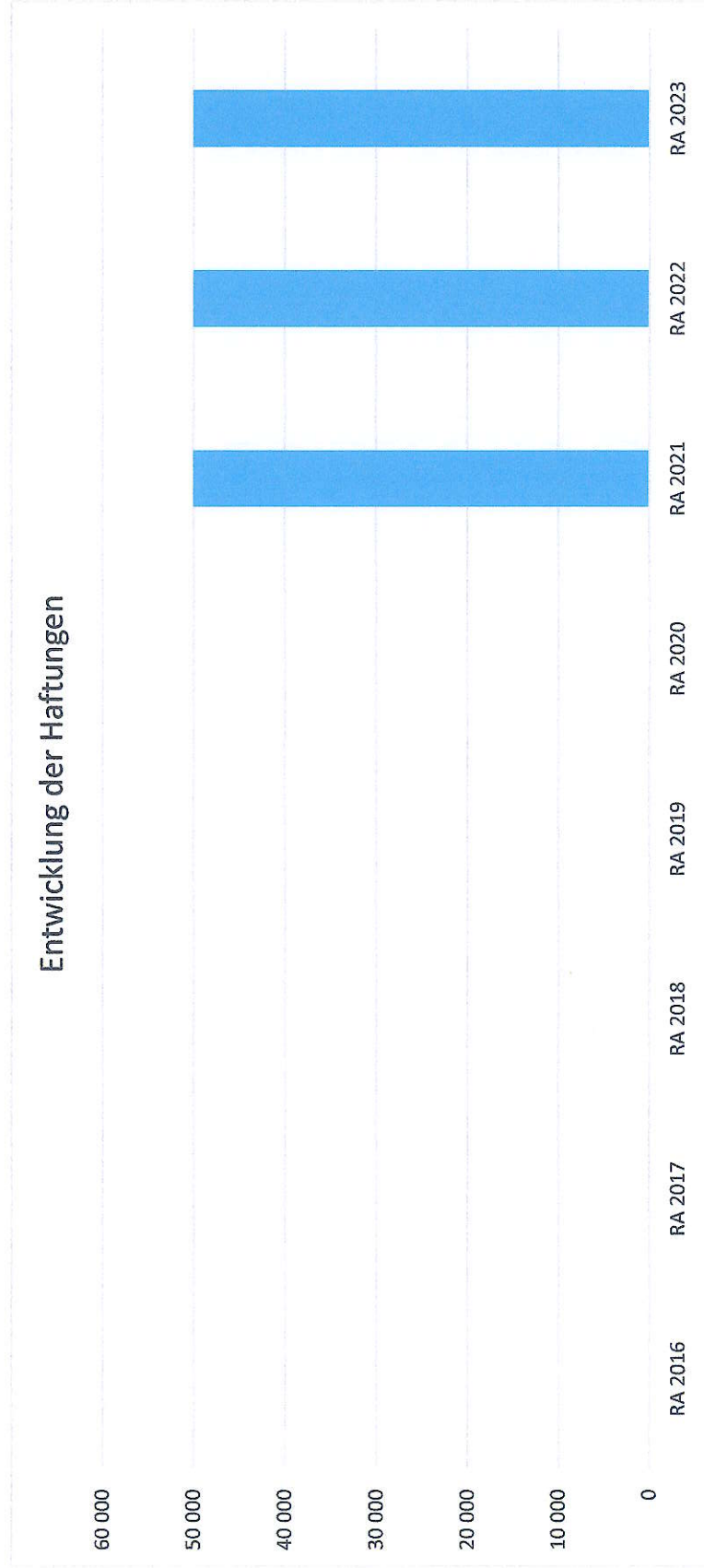


Vorbericht zum Rechnungsabschluss 2023

gemäß § 3 der NÖ Gemeindehaushaltsverordnung (NÖGHVO)

Entwicklung der Haftungen

RA 2016	RA 2017	RA 2018	RA 2019	RA 2020	RA 2021	RA 2022	RA 2023
0	0	0	0	0	50 000	50 000	50 000

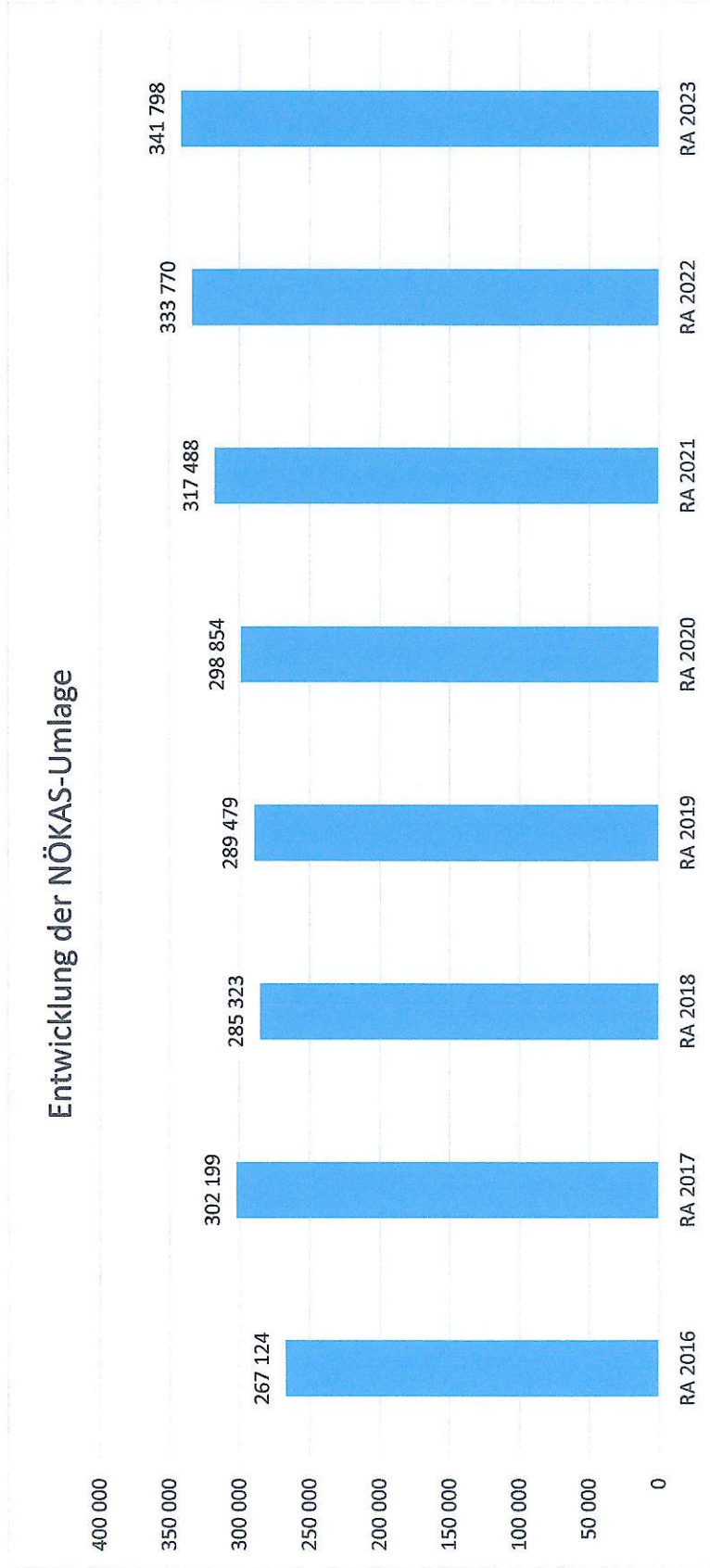


Vorbericht zum Rechnungsabschluss 2023

gemäß § 3 der NÖ Gemeindehaushaltsverordnung (NÖGHVO)

Entwicklung der NÖKAS-Umlage

RA 2016	RA 2017	RA 2018	RA 2019	RA 2020	RA 2021	RA 2022	RA 2023
267 124	302 199	285 323	289 479	298 854	317 488	333 770	341 798

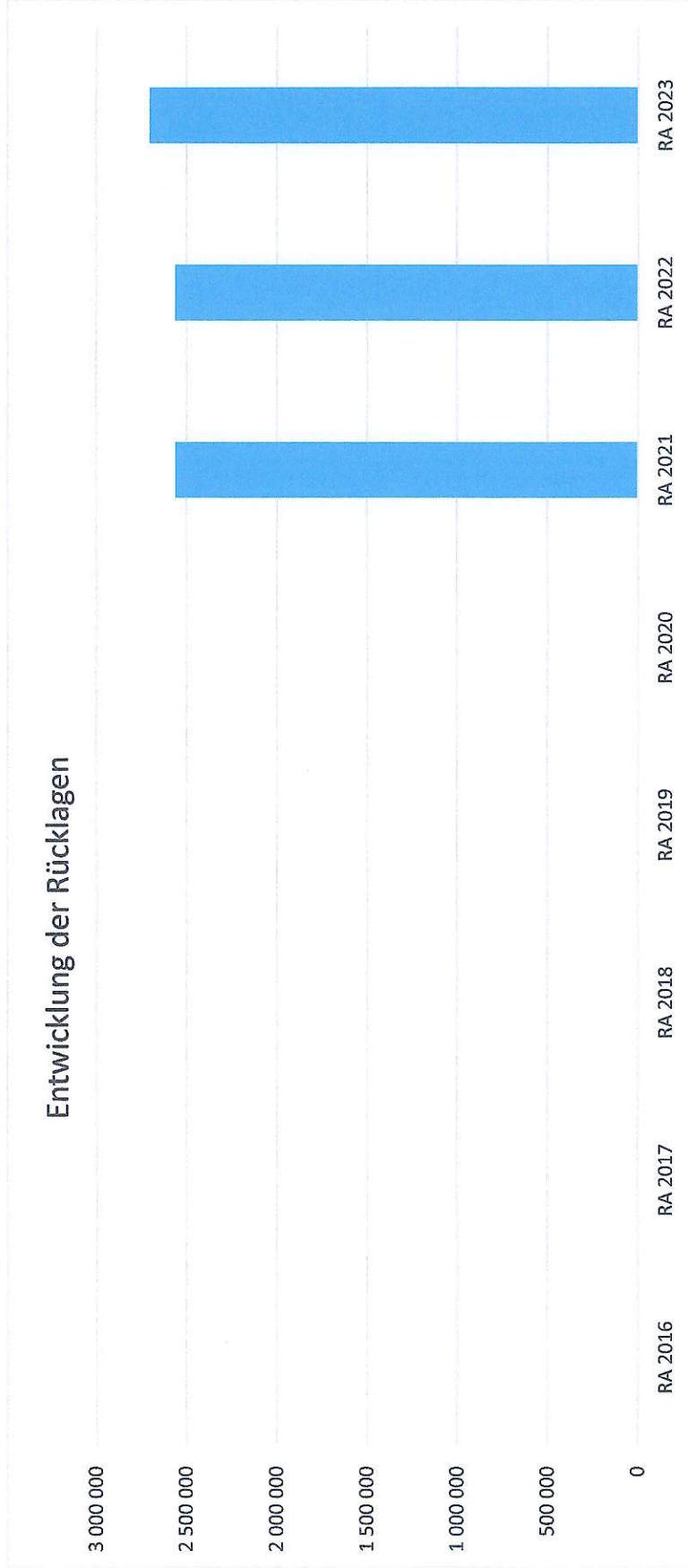


Vorbericht zum Rechnungsabschluss 2023

gemäß § 3 der NÖ Gemeindehaushaltsverordnung (NÖGHVO)

Entwicklung der Rücklagen ohne Zahlungsmittelreserve (Eröffnungsbilanzrücklage)

RA 2016	RA 2017	RA 2018	RA 2019	RA 2020	RA 2021	RA 2022	RA 2023
0	0	0	0	0	2 561 963	2 561 963	2 703 154

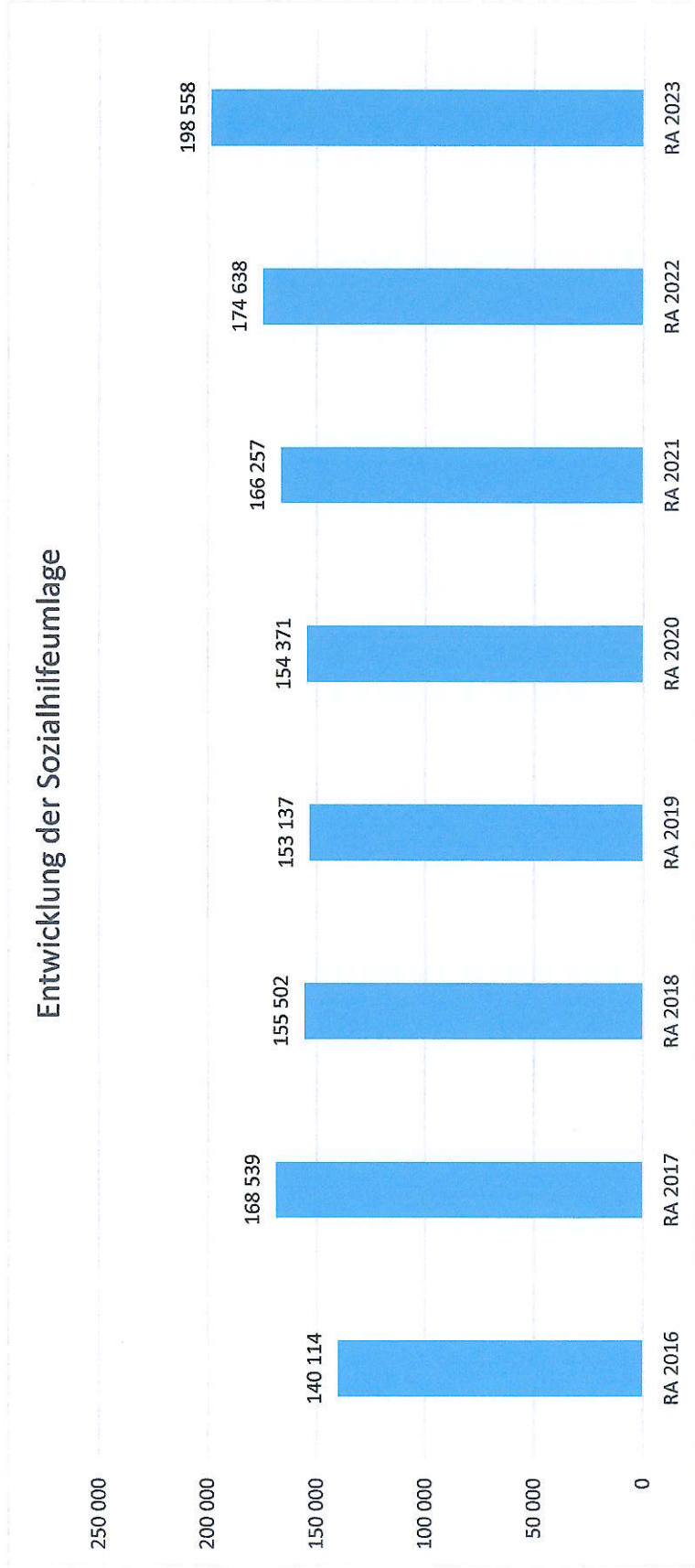


Vorbericht zum Rechnungsabschluss 2023

gemäß § 3 der NÖ Gemeindehaushaltsverordnung (NÖGHVO)

Entwicklung der Sozialhilfeumlage

RA 2016	RA 2017	RA 2018	RA 2019	RA 2020	RA 2021	RA 2022	RA 2023
140 114	168 539	155 502	153 137	154 371	166 257	174 638	198 558

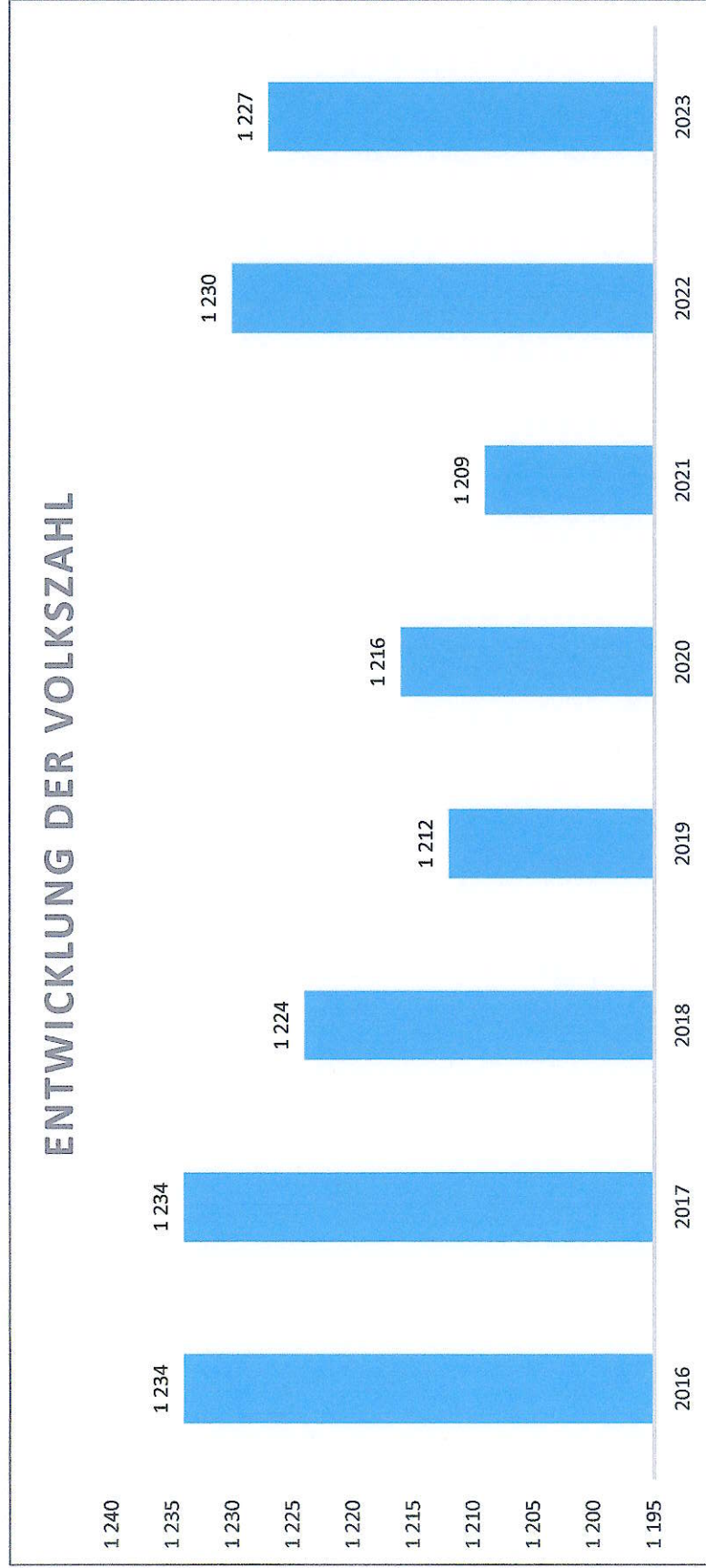


Vorbericht zum Rechnungsabschluss 2023

gemäß § 3 der NÖ Gemeindehaushaltsverordnung (NÖGHVO)

Entwicklung der Volkszahl

2016	2017	2018	2019	2020	2021	2022	2023
1 234	1 234	1 224	1 212	1 216	1 209	1 230	1 227

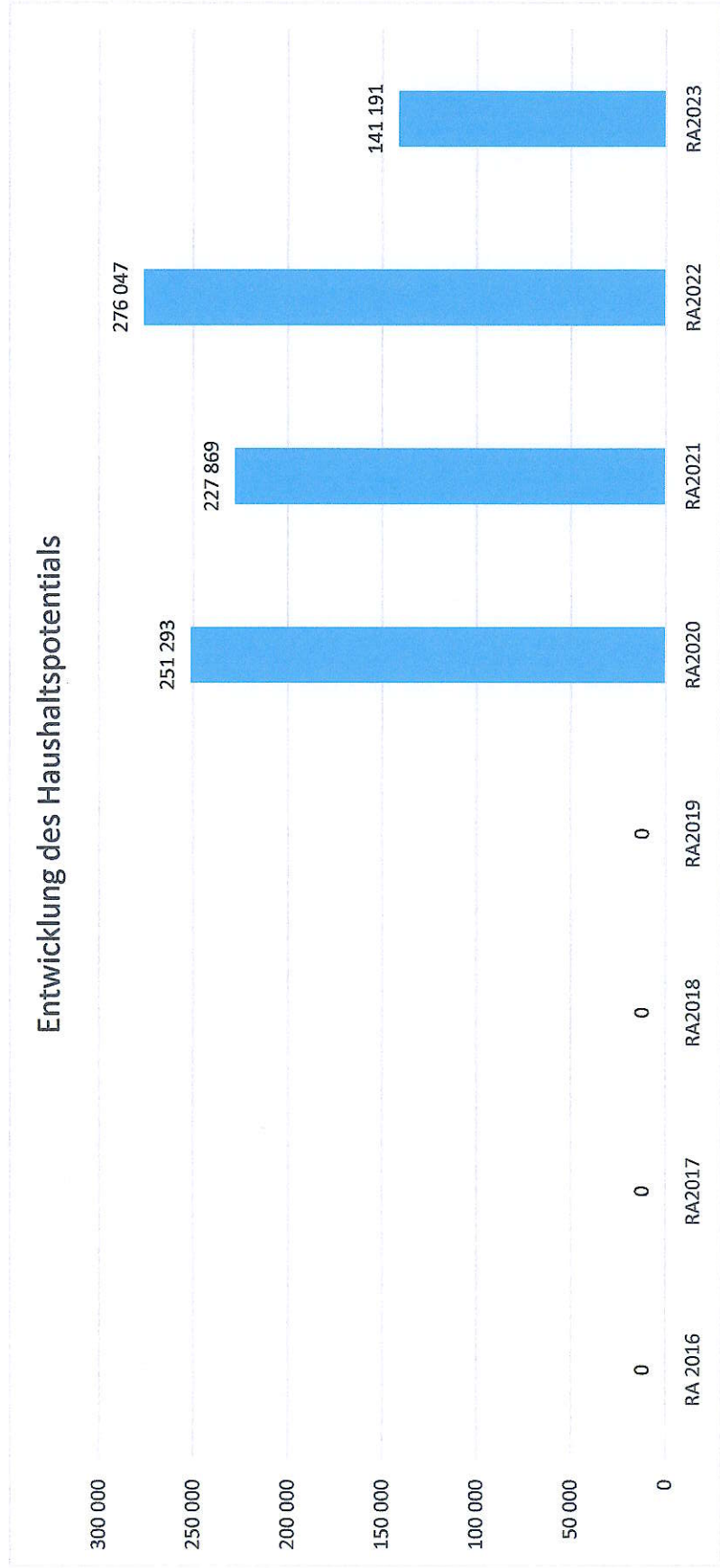


Vorbericht zum Rechnungsabschluss 2023

gemäß § 3 der NÖ Gemeindehaushaltsverordnung (NÖGHVO)

Entwicklung des Haushaltspotentials

RA 2016	RA2017	RA2018	RA2019	RA2020	RA2021	RA2022	RA2023
0	0	0	0	251 293	227 869	276 047	141 191



Vorbericht zum Rechnungsabschluss 2023

gemäß § 3 der NÖ Gemeindehaushaltsverordnung (NÖGHVO)

Entwicklung des Nettoergebnisses

RA 2016	RA2017	RA2018	RA2019	RA2020	RA2021	RA2022	RA2023
0	0	0	0	152 467	93 741	357 806	17 117

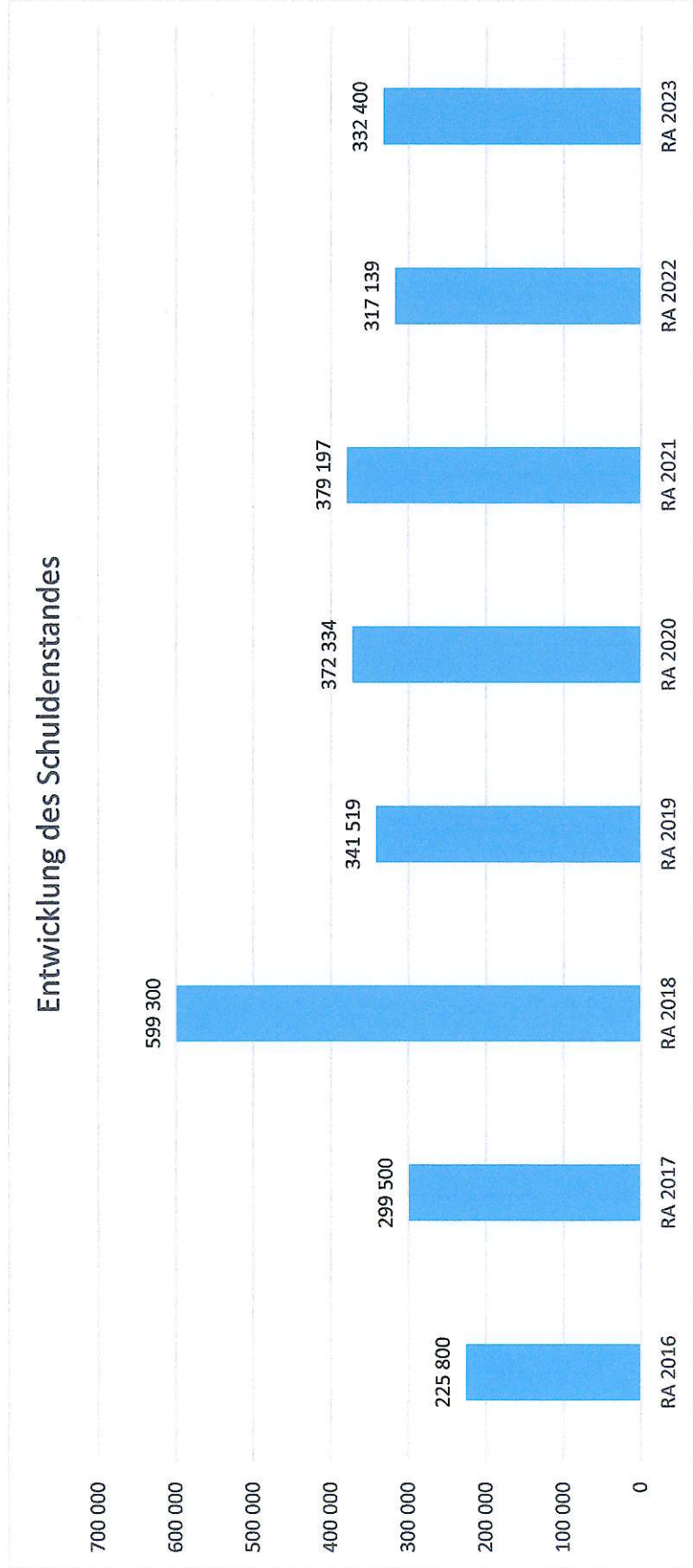


Vorbericht zum Rechnungsabschluss 2023

gemäß § 3 der NÖ Gemeindehaushaltsverordnung (NÖGHVO)

Entwicklung des Schuldenstandes

RA 2016	RA 2017	RA 2018	RA 2019	RA 2020	RA 2021	RA 2022	RA 2023
225 800	299 500	599 300	341 519	372 334	379 197	317 139	332 400



Nachweis der liquiden Mittel (Kassenbestand)

Rechnungsabschluss 2023

Marktgemeinde Großschönau

Nachweis der liquiden Mittel (Kassenbestand)

ZW	Code	Konto	Bezeichnung	IBAN	Stand 31.12.2022	Einzahlungen 2023	Auszahlungen 2023	Stand 31.12.2023	Auszug Nr.	Datum
1	1151	200001	BARKASSE		8.239,27	24.903,88	24.737,12	8.406,03		
			Bar		8.239,27	24.903,88	24.737,12	8.406,03		
3	1151	210003	RAIKA Großschönau	AT27 3241 5000 0230 3600	38.601,56	511.631,32	520.263,60	29.969,28	223	31.12.2023
5	1151	210004	RAIKA Großschönau	AT31 3241 5000 0230 0036	397.772,84	3.017.993,23	3.038.577,33	377.188,74	229	31.12.2023
			Bankkonto		436.374,40	3.529.624,55	3.558.840,93	407.158,02		
6	1151	906000	VERRECHNUNG		0,00	679.149,44	679.149,44	0,00		
			Verrechnung		0,00	679.149,44	679.149,44	0,00		
			Gesamtsumme		444.613,67	4.233.677,87	4.262.727,49	415.564,05		

		Stand 31.12.2022	Stand 31.12.2023	Veränderung
1151	Kassa, Bankguthaben, Schecks	444.613,67	415.564,05	-29.049,62
B.III	Gesamtsumme liquide Mittel	444.613,67	415.564,05	-29.049,62

Ergebnishaushalt Gesamt 1. Ebene (Anlage 1a)
- interne Vergütungen enthalten

MVAG	Mittelverwendungs- und aufbringungsgruppen (1. Ebene)	RA 2023	VA 2023	RA - VA
211	Erträge aus der operativen Verwaltungstätigkeit	2.559.053,79	2.383.400,00	175.653,79
212	Erträge aus Transfers	806.246,22	855.000,00	-48.753,78
213	Finanzerträge		100,00	-100,00
21	Summe Erträge	3.365.300,01	3.238.500,00	126.800,01
221	Personalaufwand	527.742,50	527.400,00	342,50
222	Sachaufwand (ohne Transferaufwand)	1.901.105,39	1.807.000,00	94.105,39
223	Transferaufwand (laufende Transfers und Kapitaltransfers)	861.911,60	823.100,00	38.811,60
224	Finanzaufwand	57.423,70	30.100,00	27.323,70
22	Summe Aufwendungen	3.348.183,19	3.187.600,00	160.583,19
SA0	Saldo (0) Nettoergebnis (21 - 22)	17.116,82	50.900,00	-33.783,18
230	Entnahmen von Haushaltsrücklagen			
240	Zuweisung an Haushaltsrücklagen			
23	Summe Haushaltsrücklagen	0,00	0,00	0,00
SA00	Nettoergebnis nach Zuweisung und Entnahmen von Haushaltsrücklagen (Saldo 0 +/- SU23)	17.116,82	50.900,00	-33.783,18

Ergebnishaushalt Gesamt 1. und 2. Ebene (Anlage 1a)
- interne Vergütungen enthalten

MVAG	Mittelverwendungs- und aufbringungsgruppen (1. und 2. Ebene)	RA 2023	VA 2023	RA - VA
211	Erträge aus der operativen Verwaltungstätigkeit	2.559.053,79	2.383.400,00	175.653,79
2111	Erträge aus eigenen Abgaben	453.880,76	400.200,00	53.680,76
2112	Erträge aus Ertragsanteilen	1.228.668,47	1.235.000,00	-6.331,53
2113	Erträge aus Gebühren	263.828,34	253.000,00	10.828,34
2114	Erträge aus Leistungen	183.017,58	170.700,00	12.317,58
2115	Erträge aus Besitz und wirtschaftlicher Tätigkeit	71.024,85	67.700,00	3.324,85
2116	Erträge aus Veräußerung und sonstige Erträge	358.327,79	256.800,00	101.527,79
2117	Nicht finanzierungswirksame operative Erträge	306,00		306,00
212	Erträge aus Transfers	806.246,22	855.000,00	-48.753,78
2121	Transferertrag von Trägern des öffentlichen Rechts	627.646,85	681.600,00	-53.953,15
2122	Transferertrag von Beteiligungen			
2123	Transferertrag von Unternehmen (mit Finanzunternehmen)			
2124	Transferertrag von Haushalten und Organisationen ohne Erwerbscharakter	430,00	500,00	-70,00
2125	Transferertrag vom Ausland			
2126	Investitions- und Tilgungszuschüsse zwischen Unternehmungen und Betrieben der Gebietskörperschaft und der Gebietskörperschaft			
2127	Nicht finanzierungswirksamer Transferertrag	178.169,37	172.900,00	5.269,37
213	Finanzerträge	0,00	100,00	-100,00
2131	Erträge aus Zinsen		100,00	-100,00
2132	Erträge aus Zinsen aus derivativen Finanzinstrumenten ohne Grundgeschäft			
2133	Erträge aus Gewinnentnahmen von marktbestimmten Betrieben			
2134	Sonstige Finanzerträge			
2135	Erträge aus Dividenden/Gewinnausschüttungen			
2136	Sonstige nicht finanzierungswirksame Finanzerträge			
21	Summe Erträge	3.365.300,01	3.238.500,00	126.800,01
221	Personalaufwand	527.742,50	527.400,00	342,50
2211	Personalaufwand (Bezüge, Nebengeb., Mehrleistungen)	421.535,09	426.900,00	-5.364,91
2212	Gesetzlicher und freiwilliger Sozialaufwand	102.962,45	98.500,00	4.462,45
2213	Sonstiger Personalaufwand	3.244,96	2.000,00	1.244,96
2214	Nicht finanzierungswirksamer Personalaufwand			
222	Sachaufwand (ohne Transferaufwand)	1.901.105,39	1.807.000,00	94.105,39
2221	Gebrauchs- und Verbrauchsgüter, Handelswaren	102.270,09	117.600,00	-15.329,91
2222	Verwaltungs- und Betriebsaufwand	181.073,08	178.000,00	3.073,08
2223	Leasing- und Mietaufwand	5.191,05	3.600,00	1.591,05
2224	Instandhaltung	141.222,63	174.200,00	-32.977,37
2225	Sonstiger Sachaufwand	746.694,75	656.800,00	89.894,75
2226	Nicht finanzierungswirksamer Sachaufwand	724.653,79	676.800,00	47.853,79

MVAG	Mittelverwendungs- und aufbringungsgruppen (1. und 2. Ebene)	RA 2023	VA 2023	RA - VA
223	Transferaufwand (laufende Transfers und Kapitaltransfers)	861.911,60	823.100,00	38.811,60
2231	Transferaufwand an Träger des öffentlichen Rechts	793.374,60	760.200,00	33.174,60
2232	Transferaufwand an Beteiligungen			
2233	Transferaufwand an Unternehmen (mit Finanzunternehmen)	9.287,00	9.000,00	287,00
2234	Transferaufwand an Haushalte und Organisationen ohne Erwerbscharakter	59.250,00	53.900,00	5.350,00
2235	Transferaufwand an das Ausland			
2236	Investitions- und Tilgungszuschüsse zwischen Unternehmungen und Betrieben der Gebietskörperschaft und der Gebietskörperschaft			
2237	Nicht finanzierungswirksamer Transferaufwand			
224	Finanzaufwand	57.423,70	30.100,00	27.323,70
2241	Zinsen aus Finanzschulden, Finanzierungsleasing, Forderungskauf und derivativen Finanzinstrumenten mit Grundgeschäft	54.834,03	28.100,00	26.734,03
2242	Zinsen und sonstige Aufwendungen aus derivativen Finanzinstrumenten ohne Grundgeschäft			
2243	Gewinnentnahmen von Unternehmungen und marktbestimmten Betrieben der Gebietskörperschaft (innerhalb der Gebietskörperschaft)			
2244	Sonstiger Finanzaufwand	2.589,67	2.000,00	589,67
2245	Nicht finanzierungswirksamer Finanzaufwand			
22	Summe Aufwendungen	3.348.183,19	3.187.600,00	160.583,19
SA0	Saldo (0) Nettoergebnis (21 - 22)	17.116,82	50.900,00	-33.783,18
230	Entnahmen von Haushaltsrücklagen	0,00	0,00	0,00
2301	Entnahmen von Haushaltsrücklagen			
240	Zuweisung an Haushaltsrücklagen	0,00	0,00	0,00
2401	Zuweisung an Haushaltsrücklagen			
23	Summe Haushaltsrücklagen	0,00	0,00	0,00
SA00	Nettoergebnis nach Zuweisung und Entnahmen von Haushaltsrücklagen (Saldo 0 +/- SU23)	17.116,82	50.900,00	-33.783,18

Ergebnishaushalt Bereichsbudget 1. und 2. Ebene (Anlage 1a)

Vertretungskörper und allgemeine Verwaltung (Gruppe 0)

MVAG	Mittelverwendungs- und aufbringungsgruppen (1. und 2. Ebene)	RA 2023	VA 2023	RA - VA
211	Erträge aus der operativen Verwaltungstätigkeit	47.042,99	43.800,00	3.242,99
2111	Erträge aus eigenen Abgaben			
2112	Erträge aus Ertragsanteilen			
2113	Erträge aus Gebühren			
2114	Erträge aus Leistungen	40.813,28	40.900,00	-86,72
2115	Erträge aus Besitz und wirtschaftlicher Tätigkeit	6.220,11	2.700,00	3.520,11
2116	Erträge aus Veräußerung und sonstige Erträge	9,60	200,00	-190,40
2117	Nicht finanzierungswirksame operative Erträge			
212	Erträge aus Transfers	1.492,00	1.500,00	-8,00
2121	Transferertrag von Trägern des öffentlichen Rechts			
2122	Transferertrag von Beteiligungen			
2123	Transferertrag von Unternehmen (mit Finanzunternehmen)			
2124	Transferertrag von Haushalten und Organisationen ohne Erwerbscharakter			
2125	Transferertrag vom Ausland			
2126	Investitions- und Tilgungszuschüsse zwischen Unternehmungen und Betrieben der Gebietskörperschaft und der Gebietskörperschaft			
2127	Nicht finanzierungswirksamer Transferertrag	1.492,00	1.500,00	-8,00
213	Finanzerträge	0,00	0,00	0,00
2131	Erträge aus Zinsen			
2132	Erträge aus Zinsen aus derivativen Finanzinstrumenten ohne Grundgeschäft			
2133	Erträge aus Gewinnentnahmen von marktbestimmten Betrieben			
2134	Sonstige Finanzerträge			
2135	Erträge aus Dividenden/Gewinnausschüttungen			
2136	Sonstige nicht finanzierungswirksame Finanzerträge			
21	Summe Erträge	48.534,99	45.300,00	3.234,99
221	Personalaufwand	131.191,86	131.500,00	-308,14
2211	Personalaufwand (Bezüge, Nebengeb., Mehrleistungen)	103.587,64	105.000,00	-1.412,36
2212	Gesetzlicher und freiwilliger Sozialaufwand	27.604,22	26.500,00	1.104,22
2213	Sonstiger Personalaufwand			
2214	Nicht finanzierungswirksamer Personalaufwand			
222	Sachaufwand (ohne Transferaufwand)	309.981,09	333.200,00	-23.218,91
2221	Gebrauchs- und Verbrauchsgüter, Handelswaren	29.994,99	30.400,00	-405,01
2222	Verwaltungs- und Betriebsaufwand	42.616,84	50.400,00	-7.783,16
2223	Leasing- und Mietaufwand			
2224	Instandhaltung	3.408,40	19.500,00	-16.091,60
2225	Sonstiger Sachaufwand	217.254,63	217.100,00	154,63
2226	Nicht finanzierungswirksamer Sachaufwand	16.706,23	15.800,00	906,23

Vertretungskörper und allgemeine Verwaltung (Gruppe 0)

MVAG	Mittelverwendungs- und aufbringungsgruppen (1. und 2. Ebene)	RA 2023	VA 2023	RA - VA
223	Transferaufwand (laufende Transfers und Kapitaltransfers)	34.199,66	29.200,00	4.999,66
2231	Transferaufwand an Träger des öffentlichen Rechts	26.341,98	21.200,00	5.141,98
2232	Transferaufwand an Beteiligungen			
2233	Transferaufwand an Unternehmen (mit Finanzunternehmen)			
2234	Transferaufwand an Haushalte und Organisationen ohne Erwerbscharakter	7.857,68	8.000,00	-142,32
2235	Transferaufwand an das Ausland			
2236	Investitions- und Tilgungszuschüsse zwischen Unternehmungen und Betrieben der Gebietskörperschaft und der Gebietskörperschaft			
2237	Nicht finanzierungswirksamer Transferaufwand			
224	Finanzaufwand	0,00	0,00	0,00
2241	Zinsen aus Finanzschulden, Finanzierungsleasing, Forderungskauf und derivativen Finanzinstrumenten mit Grundgeschäft			
2242	Zinsen und sonstige Aufwendungen aus derivativen Finanzinstrumenten ohne Grundgeschäft			
2243	Gewinnentnahmen von Unternehmungen und marktbestimmten Betrieben der Gebietskörperschaft (innerhalb der Gebietskörperschaft)			
2244	Sonstiger Finanzaufwand			
2245	Nicht finanzierungswirksamer Finanzaufwand			
22	Summe Aufwendungen	475.372,61	493.900,00	-18.527,39
SA0	Saldo (0) Nettoergebnis (21 - 22)	-426.837,62	-448.600,00	21.762,38
230	Entnahmen von Haushaltsrücklagen	0,00	0,00	0,00
2301	Entnahmen von Haushaltsrücklagen			
240	Zuweisung an Haushaltsrücklagen	0,00	0,00	0,00
2401	Zuweisung an Haushaltsrücklagen			
23	Summe Haushaltsrücklagen	0,00	0,00	0,00
SA00	Nettoergebnis nach Zuweisung und Entnahmen von Haushaltsrücklagen (Saldo 0 +/- SU23)	-426.837,62	-448.600,00	21.762,38

Öffentliche Ordnung und Sicherheit (Gruppe 1)

MVAG	Mittelverwendungs- und aufbringungsgruppen (1. und 2. Ebene)	RA 2023	VA 2023	RA - VA
211	Erträge aus der operativen Verwaltungstätigkeit	23.171,01	3.600,00	19.571,01
2111	Erträge aus eigenen Abgaben			
2112	Erträge aus Ertragsanteilen			
2113	Erträge aus Gebühren			
2114	Erträge aus Leistungen	4.149,88	3.500,00	649,88
2115	Erträge aus Besitz und wirtschaftlicher Tätigkeit			
2116	Erträge aus Veräußerung und sonstige Erträge	19.021,13	100,00	18.921,13
2117	Nicht finanzierungswirksame operative Erträge			
212	Erträge aus Transfers	74.612,17	71.500,00	3.112,17
2121	Transferertrag von Trägern des öffentlichen Rechts	738,57	900,00	-161,43
2122	Transferertrag von Beteiligungen			
2123	Transferertrag von Unternehmen (mit Finanzunternehmen)			
2124	Transferertrag von Haushalten und Organisationen ohne Erwerbscharakter			
2125	Transferertrag vom Ausland			
2126	Investitions- und Tilgungszuschüsse zwischen Unternehmungen und Betrieben der Gebietskörperschaft und der Gebietskörperschaft			
2127	Nicht finanzierungswirksamer Transferertrag	73.873,60	70.600,00	3.273,60
213	Finanzerträge	0,00	0,00	0,00
2131	Erträge aus Zinsen			
2132	Erträge aus Zinsen aus derivativen Finanzinstrumenten ohne Grundgeschäft			
2133	Erträge aus Gewinnentnahmen von marktbestimmten Betrieben			
2134	Sonstige Finanzerträge			
2135	Erträge aus Dividenden/Gewinnausschüttungen			
2136	Sonstige nicht finanzierungswirksame Finanzerträge			
21	Summe Erträge	97.783,18	75.100,00	22.683,18
221	Personalaufwand	0,00	0,00	0,00
2211	Personalaufwand (Bezüge, Nebengeb., Mehrleistungen)			
2212	Gesetzlicher und freiwilliger Sozialaufwand			
2213	Sonstiger Personalaufwand			
2214	Nicht finanzierungswirksamer Personalaufwand			
222	Sachaufwand (ohne Transferaufwand)	200.867,91	175.300,00	25.567,91
2221	Gebrauchs- und Verbrauchsgüter, Handelswaren		500,00	-500,00
2222	Verwaltungs- und Betriebsaufwand	8.460,13	9.500,00	-1.039,87
2223	Leasing- und Mietaufwand			
2224	Instandhaltung	9.086,02	500,00	8.586,02
2225	Sonstiger Sachaufwand	19.424,37	1.000,00	18.424,37
2226	Nicht finanzierungswirksamer Sachaufwand	163.897,39	163.800,00	97,39

Öffentliche Ordnung und Sicherheit (Gruppe 1)

MVAG	Mittelverwendungs- und aufbringungsgruppen (1. und 2. Ebene)	RA 2023	VA 2023	RA - VA
223	Transferaufwand (laufende Transfers und Kapitaltransfers)	20.567,06	22.700,00	-2.132,94
2231	Transferaufwand an Träger des öffentlichen Rechts	19.965,06	22.200,00	-2.234,94
2232	Transferaufwand an Beteiligungen			
2233	Transferaufwand an Unternehmen (mit Finanzunternehmen)			
2234	Transferaufwand an Haushalte und Organisationen ohne Erwerbscharakter	602,00	500,00	102,00
2235	Transferaufwand an das Ausland			
2236	Investitions- und Tilgungszuschüsse zwischen Unternehmungen und Betrieben der Gebietskörperschaft und der Gebietskörperschaft			
2237	Nicht finanzierungswirksamer Transferaufwand			
224	Finanzaufwand	698,65	900,00	-201,35
2241	Zinsen aus Finanzschulden, Finanzierungsleasing, Forderungskauf und derivativen Finanzinstrumenten mit Grundgeschäft	698,65	900,00	-201,35
2242	Zinsen und sonstige Aufwendungen aus derivativen Finanzinstrumenten ohne Grundgeschäft			
2243	Gewinnentnahmen von Unternehmungen und marktbestimmten Betrieben der Gebietskörperschaft (innerhalb der Gebietskörperschaft)			
2244	Sonstiger Finanzaufwand			
2245	Nicht finanzierungswirksamer Finanzaufwand			
22	Summe Aufwendungen	222.133,62	198.900,00	23.233,62
SA0	Saldo (0) Nettoergebnis (21 - 22)	-124.350,44	-123.800,00	-550,44
230	Entnahmen von Haushaltsrücklagen	0,00	0,00	0,00
2301	Entnahmen von Haushaltsrücklagen			
240	Zuweisung an Haushaltsrücklagen	0,00	0,00	0,00
2401	Zuweisung an Haushaltsrücklagen			
23	Summe Haushaltsrücklagen	0,00	0,00	0,00
SA00	Nettoergebnis nach Zuweisung und Entnahmen von Haushaltsrücklagen (Saldo 0 +/- SU23)	-124.350,44	-123.800,00	-550,44

Unterricht, Erziehung, Sport und Wissenschaft (Gruppe 2)

MVAG	Mittelverwendungs- und aufbringungsgruppen (1. und 2. Ebene)	RA 2023	VA 2023	RA - VA
211	Erträge aus der operativen Verwaltungstätigkeit	73.147,23	70.400,00	2.747,23
2111	Erträge aus eigenen Abgaben			
2112	Erträge aus Ertragsanteilen			
2113	Erträge aus Gebühren			
2114	Erträge aus Leistungen	61.877,65	48.400,00	13.477,65
2115	Erträge aus Besitz und wirtschaftlicher Tätigkeit	180,00	500,00	-320,00
2116	Erträge aus Veräußerung und sonstige Erträge	11.089,58	21.500,00	-10.410,42
2117	Nicht finanzierungswirksame operative Erträge			
212	Erträge aus Transfers	86.348,26	76.200,00	10.148,26
2121	Transferertrag von Trägern des öffentlichen Rechts	80.295,14	70.800,00	9.495,14
2122	Transferertrag von Beteiligungen			
2123	Transferertrag von Unternehmen (mit Finanzunternehmen)			
2124	Transferertrag von Haushalten und Organisationen ohne Erwerbscharakter			
2125	Transferertrag vom Ausland			
2126	Investitions- und Tilgungszuschüsse zwischen Unternehmungen und Betrieben der Gebietskörperschaft und der Gebietskörperschaft			
2127	Nicht finanzierungswirksamer Transferertrag	6.053,12	5.400,00	653,12
213	Finanzerträge	0,00	0,00	0,00
2131	Erträge aus Zinsen			
2132	Erträge aus Zinsen aus derivativen Finanzinstrumenten ohne Grundgeschäft			
2133	Erträge aus Gewinnentnahmen von marktbestimmten Betrieben			
2134	Sonstige Finanzerträge			
2135	Erträge aus Dividenden/Gewinnausschüttungen			
2136	Sonstige nicht finanzierungswirksame Finanzerträge			
21	Summe Erträge	159.495,49	146.600,00	12.895,49
221	Personalaufwand	197.860,06	195.900,00	1.960,06
2211	Personalaufwand (Bezüge, Nebengeb., Mehrleistungen)	164.468,01	161.900,00	2.568,01
2212	Gesetzlicher und freiwilliger Sozialaufwand	33.392,05	34.000,00	-607,95
2213	Sonstiger Personalaufwand			
2214	Nicht finanzierungswirksamer Personalaufwand			
222	Sachaufwand (ohne Transferaufwand)	208.135,49	191.500,00	16.635,49
2221	Gebrauchs- und Verbrauchsgüter, Handelswaren	35.616,87	41.000,00	-5.383,13
2222	Verwaltungs- und Betriebsaufwand	51.091,43	44.200,00	6.891,43
2223	Leasing- und Mietaufwand			
2224	Instandhaltung	44.235,59	31.300,00	12.935,59
2225	Sonstiger Sachaufwand	26.489,81	35.400,00	-8.910,19
2226	Nicht finanzierungswirksamer Sachaufwand	50.701,79	39.600,00	11.101,79

Unterricht, Erziehung, Sport und Wissenschaft (Gruppe 2)

MVAG	Mittelverwendungs- und aufbringungsgruppen (1. und 2. Ebene)	RA 2023	VA 2023	RA - VA
223	Transferaufwand (laufende Transfers und Kapitaltransfers)	123.171,60	118.400,00	4.771,60
2231	Transferaufwand an Träger des öffentlichen Rechts	120.399,32	113.000,00	7.399,32
2232	Transferaufwand an Beteiligungen			
2233	Transferaufwand an Unternehmen (mit Finanzunternehmen)			
2234	Transferaufwand an Haushalte und Organisationen ohne Erwerbscharakter	2.772,28	5.400,00	-2.627,72
2235	Transferaufwand an das Ausland			
2236	Investitions- und Tilgungszuschüsse zwischen Unternehmungen und Betrieben der Gebietskörperschaft und der Gebietskörperschaft			
2237	Nicht finanzierungswirksamer Transferaufwand			
224	Finanzaufwand	4.953,10	1.300,00	3.653,10
2241	Zinsen aus Finanzschulden, Finanzierungsleasing, Forderungskauf und derivativen Finanzinstrumenten mit Grundgeschäft	4.953,10	1.300,00	3.653,10
2242	Zinsen und sonstige Aufwendungen aus derivativen Finanzinstrumenten ohne Grundgeschäft			
2243	Gewinnentnahmen von Unternehmungen und marktbestimmten Betrieben der Gebietskörperschaft (innerhalb der Gebietskörperschaft)			
2244	Sonstiger Finanzaufwand			
2245	Nicht finanzierungswirksamer Finanzaufwand			
22	Summe Aufwendungen	534.120,25	507.100,00	27.020,25
SA0	Saldo (0) Nettoergebnis (21 - 22)	-374.624,76	-360.500,00	-14.124,76
230	Entnahmen von Haushaltsrücklagen	0,00	0,00	0,00
2301	Entnahmen von Haushaltsrücklagen			
240	Zuweisung an Haushaltsrücklagen	0,00	0,00	0,00
2401	Zuweisung an Haushaltsrücklagen			
23	Summe Haushaltsrücklagen	0,00	0,00	0,00
SA00	Nettoergebnis nach Zuweisung und Entnahmen von Haushaltsrücklagen (Saldo 0 +/- SU23)	-374.624,76	-360.500,00	-14.124,76

Kunst, Kultur und Kultus (Gruppe 3)

MVAG	Mittelverwendungs- und aufbringungsgruppen (1. und 2. Ebene)	RA 2023	VA 2023	RA - VA
211	Erträge aus der operativen Verwaltungstätigkeit	1.188,33	1.300,00	-111,67
2111	Erträge aus eigenen Abgaben			
2112	Erträge aus Ertragsanteilen			
2113	Erträge aus Gebühren			
2114	Erträge aus Leistungen	622,00	600,00	22,00
2115	Erträge aus Besitz und wirtschaftlicher Tätigkeit			
2116	Erträge aus Veräußerung und sonstige Erträge	566,33	700,00	-133,67
2117	Nicht finanzierungswirksame operative Erträge			
212	Erträge aus Transfers	0,00	0,00	0,00
2121	Transferertrag von Trägern des öffentlichen Rechts			
2122	Transferertrag von Beteiligungen			
2123	Transferertrag von Unternehmen (mit Finanzunternehmen)			
2124	Transferertrag von Haushalten und Organisationen ohne Erwerbscharakter			
2125	Transferertrag vom Ausland			
2126	Investitions- und Tilgungszuschüsse zwischen Unternehmungen und Betrieben der Gebietskörperschaft und der Gebietskörperschaft			
2127	Nicht finanzierungswirksamer Transferertrag			
213	Finanzerträge	0,00	0,00	0,00
2131	Erträge aus Zinsen			
2132	Erträge aus Zinsen aus derivativen Finanzinstrumenten ohne Grundgeschäft			
2133	Erträge aus Gewinnentnahmen von marktbestimmten Betrieben			
2134	Sonstige Finanzerträge			
2135	Erträge aus Dividenden/Gewinnausschüttungen			
2136	Sonstige nicht finanzierungswirksame Finanzerträge			
21	Summe Erträge	1.188,33	1.300,00	-111,67
221	Personalaufwand	0,00	0,00	0,00
2211	Personalaufwand (Bezüge, Nebengeb., Mehrleistungen)			
2212	Gesetzlicher und freiwilliger Sozialaufwand			
2213	Sonstiger Personalaufwand			
2214	Nicht finanzierungswirksamer Personalaufwand			
222	Sachaufwand (ohne Transferaufwand)	19.789,66	23.800,00	-4.010,34
2221	Gebrauchs- und Verbrauchsgüter, Handelswaren			
2222	Verwaltungs- und Betriebsaufwand	2.864,73	4.200,00	-1.335,27
2223	Leasing- und Mietaufwand	3.677,57	3.500,00	177,57
2224	Instandhaltung	3.151,36	5.600,00	-2.448,64
2225	Sonstiger Sachaufwand	10.096,00	10.500,00	-404,00
2226	Nicht finanzierungswirksamer Sachaufwand			

Kunst, Kultur und Kultus (Gruppe 3)

MVAG	Mittelverwendungs- und aufbringungsgruppen (1. und 2. Ebene)	RA 2023	VA 2023	RA - VA
223	Transferaufwand (laufende Transfers und Kapitaltransfers)	47.085,94	41.700,00	5.385,94
2231	Transferaufwand an Träger des öffentlichen Rechts	37.385,94	38.000,00	-614,06
2232	Transferaufwand an Beteiligungen			
2233	Transferaufwand an Unternehmen (mit Finanzunternehmen)			
2234	Transferaufwand an Haushalte und Organisationen ohne Erwerbscharakter	9.700,00	3.700,00	6.000,00
2235	Transferaufwand an das Ausland			
2236	Investitions- und Tilgungszuschüsse zwischen Unternehmungen und Betrieben der Gebietskörperschaft und der Gebietskörperschaft			
2237	Nicht finanzierungswirksamer Transferaufwand			
224	Finanzaufwand	0,00	0,00	0,00
2241	Zinsen aus Finanzschulden, Finanzierungsleasing, Forderungskauf und derivativen Finanzinstrumenten mit Grundgeschäft			
2242	Zinsen und sonstige Aufwendungen aus derivativen Finanzinstrumenten ohne Grundgeschäft			
2243	Gewinnentnahmen von Unternehmungen und marktbestimmten Betrieben der Gebietskörperschaft (innerhalb der Gebietskörperschaft)			
2244	Sonstiger Finanzaufwand			
2245	Nicht finanzierungswirksamer Finanzaufwand			
22	Summe Aufwendungen	66.875,60	65.500,00	1.375,60
SA0	Saldo (0) Nettoergebnis (21 - 22)	-65.687,27	-64.200,00	-1.487,27
230	Entnahmen von Haushaltsrücklagen	0,00	0,00	0,00
2301	Entnahmen von Haushaltsrücklagen			
240	Zuweisung an Haushaltsrücklagen	0,00	0,00	0,00
2401	Zuweisung an Haushaltsrücklagen			
23	Summe Haushaltsrücklagen	0,00	0,00	0,00
SA00	Nettoergebnis nach Zuweisung und Entnahmen von Haushaltsrücklagen (Saldo 0 +/- SU23)	-65.687,27	-64.200,00	-1.487,27

Soziale Wohlfahrt und Wohnbauförderung (Gruppe 4)

MVAG	Mittelverwendungs- und aufbringungsgruppen (1. und 2. Ebene)	RA 2023	VA 2023	RA - VA
211	Erträge aus der operativen Verwaltungstätigkeit	0,00	0,00	0,00
2111	Erträge aus eigenen Abgaben			
2112	Erträge aus Ertragsanteilen			
2113	Erträge aus Gebühren			
2114	Erträge aus Leistungen			
2115	Erträge aus Besitz und wirtschaftlicher Tätigkeit			
2116	Erträge aus Veräußerung und sonstige Erträge			
2117	Nicht finanzierungswirksame operative Erträge			
212	Erträge aus Transfers	0,00	0,00	0,00
2121	Transferertrag von Trägern des öffentlichen Rechts			
2122	Transferertrag von Beteiligungen			
2123	Transferertrag von Unternehmen (mit Finanzunternehmen)			
2124	Transferertrag von Haushalten und Organisationen ohne Erwerbscharakter			
2125	Transferertrag vom Ausland			
2126	Investitions- und Tilgungszuschüsse zwischen Unternehmungen und Betrieben der Gebietskörperschaft und der Gebietskörperschaft			
2127	Nicht finanzierungswirksamer Transferertrag			
213	Finanzerträge	0,00	0,00	0,00
2131	Erträge aus Zinsen			
2132	Erträge aus Zinsen aus derivativen Finanzinstrumenten ohne Grundgeschäft			
2133	Erträge aus Gewinnentnahmen von marktbestimmten Betrieben			
2134	Sonstige Finanzerträge			
2135	Erträge aus Dividenden/Gewinnausschüttungen			
2136	Sonstige nicht finanzierungswirksame Finanzerträge			
21	Summe Erträge	0,00	0,00	0,00
221	Personalaufwand	0,00	0,00	0,00
2211	Personalaufwand (Bezüge, Nebengeb., Mehrleistungen)			
2212	Gesetzlicher und freiwilliger Sozialaufwand			
2213	Sonstiger Personalaufwand			
2214	Nicht finanzierungswirksamer Personalaufwand			
222	Sachaufwand (ohne Transferaufwand)	3.203,80	3.900,00	-696,20
2221	Gebrauchs- und Verbrauchsgüter, Handelswaren	795,00	2.000,00	-1.205,00
2222	Verwaltungs- und Betriebsaufwand			
2223	Leasing- und Mietaufwand			
2224	Instandhaltung			
2225	Sonstiger Sachaufwand	2.408,80	1.900,00	508,80
2226	Nicht finanzierungswirksamer Sachaufwand			

Soziale Wohlfahrt und Wohnbauförderung (Gruppe 4)

MVAG	Mittelverwendungs- und aufbringungsgruppen (1. und 2. Ebene)	RA 2023	VA 2023	RA - VA
223	Transferaufwand (laufende Transfers und Kapitaltransfers)	268.107,84	242.300,00	25.807,84
2231	Transferaufwand an Träger des öffentlichen Rechts	242.619,73	219.000,00	23.619,73
2232	Transferaufwand an Beteiligungen			
2233	Transferaufwand an Unternehmen (mit Finanzunternehmen)			
2234	Transferaufwand an Haushalte und Organisationen ohne Erwerbscharakter	25.488,11	23.300,00	2.188,11
2235	Transferaufwand an das Ausland			
2236	Investitions- und Tilgungszuschüsse zwischen Unternehmungen und Betrieben der Gebietskörperschaft und der Gebietskörperschaft			
2237	Nicht finanzierungswirksamer Transferaufwand			
224	Finanzaufwand	0,00	0,00	0,00
2241	Zinsen aus Finanzschulden, Finanzierungsleasing, Forderungskauf und derivativen Finanzinstrumenten mit Grundgeschäft			
2242	Zinsen und sonstige Aufwendungen aus derivativen Finanzinstrumenten ohne Grundgeschäft			
2243	Gewinnentnahmen von Unternehmungen und marktbestimmten Betrieben der Gebietskörperschaft (innerhalb der Gebietskörperschaft)			
2244	Sonstiger Finanzaufwand			
2245	Nicht finanzierungswirksamer Finanzaufwand			
22	Summe Aufwendungen	271.311,64	246.200,00	25.111,64
SA0	Saldo (0) Nettoergebnis (21 - 22)	-271.311,64	-246.200,00	-25.111,64
230	Entnahmen von Haushaltsrücklagen	0,00	0,00	0,00
2301	Entnahmen von Haushaltsrücklagen			
240	Zuweisung an Haushaltsrücklagen	0,00	0,00	0,00
2401	Zuweisung an Haushaltsrücklagen			
23	Summe Haushaltsrücklagen	0,00	0,00	0,00
SA00	Nettoergebnis nach Zuweisung und Entnahmen von Haushaltsrücklagen (Saldo 0 +/- SU23)	-271.311,64	-246.200,00	-25.111,64

Gesundheit (Gruppe 5)

MVAG	Mittelverwendungs- und aufbringungsgruppen (1. und 2. Ebene)	RA 2023	VA 2023	RA - VA
211	Erträge aus der operativen Verwaltungstätigkeit	15.491,20	12.200,00	3.291,20
2111	Erträge aus eigenen Abgaben			
2112	Erträge aus Ertragsanteilen			
2113	Erträge aus Gebühren			
2114	Erträge aus Leistungen			
2115	Erträge aus Besitz und wirtschaftlicher Tätigkeit	12.924,00	12.200,00	724,00
2116	Erträge aus Veräußerung und sonstige Erträge	2.567,20		2.567,20
2117	Nicht finanzierungswirksame operative Erträge			
212	Erträge aus Transfers	4.749,73	4.700,00	49,73
2121	Transferertrag von Trägern des öffentlichen Rechts			
2122	Transferertrag von Beteiligungen			
2123	Transferertrag von Unternehmen (mit Finanzunternehmen)			
2124	Transferertrag von Haushalten und Organisationen ohne Erwerbscharakter			
2125	Transferertrag vom Ausland			
2126	Investitions- und Tilgungszuschüsse zwischen Unternehmungen und Betrieben der Gebietskörperschaft und der Gebietskörperschaft			
2127	Nicht finanzierungswirksamer Transferertrag	4.749,73	4.700,00	49,73
213	Finanzerträge	0,00	0,00	0,00
2131	Erträge aus Zinsen			
2132	Erträge aus Zinsen aus derivativen Finanzinstrumenten ohne Grundgeschäft			
2133	Erträge aus Gewinnentnahmen von marktbestimmten Betrieben			
2134	Sonstige Finanzerträge			
2135	Erträge aus Dividenden/Gewinnausschüttungen			
2136	Sonstige nicht finanzierungswirksame Finanzerträge			
21	Summe Erträge	20.240,93	16.900,00	3.340,93
221	Personalaufwand	0,00	0,00	0,00
2211	Personalaufwand (Bezüge, Nebengeb., Mehrleistungen)			
2212	Gesetzlicher und freiwilliger Sozialaufwand			
2213	Sonstiger Personalaufwand			
2214	Nicht finanzierungswirksamer Personalaufwand			
222	Sachaufwand (ohne Transferaufwand)	42.531,42	33.500,00	9.031,42
2221	Gebrauchs- und Verbrauchsgüter, Handelswaren		1.500,00	-1.500,00
2222	Verwaltungs- und Betriebsaufwand			
2223	Leasing- und Mietaufwand			
2224	Instandhaltung	11.612,25	10.500,00	1.112,25
2225	Sonstiger Sachaufwand	16.636,97	7.200,00	9.436,97
2226	Nicht finanzierungswirksamer Sachaufwand	14.282,20	14.300,00	-17,80

Gesundheit (Gruppe 5)

MVAG	Mittelverwendungs- und aufbringungsgruppen (1. und 2. Ebene)	RA 2023	VA 2023	RA - VA
223	Transferaufwand (laufende Transfers und Kapitaltransfers)	355.809,17	355.300,00	509,17
2231	Transferaufwand an Träger des öffentlichen Rechts	346.662,57	346.800,00	-137,43
2232	Transferaufwand an Beteiligungen			
2233	Transferaufwand an Unternehmen (mit Finanzunternehmen)			
2234	Transferaufwand an Haushalte und Organisationen ohne Erwerbscharakter	9.146,60	8.500,00	646,60
2235	Transferaufwand an das Ausland			
2236	Investitions- und Tilgungszuschüsse zwischen Unternehmungen und Betrieben der Gebietskörperschaft und der Gebietskörperschaft			
2237	Nicht finanzierungswirksamer Transferaufwand			
224	Finanzaufwand	52,74	200,00	-147,26
2241	Zinsen aus Finanzschulden, Finanzierungsleasing, Forderungskauf und derivativen Finanzinstrumenten mit Grundgeschäft	52,74	200,00	-147,26
2242	Zinsen und sonstige Aufwendungen aus derivativen Finanzinstrumenten ohne Grundgeschäft			
2243	Gewinnentnahmen von Unternehmungen und marktbestimmten Betrieben der Gebietskörperschaft (innerhalb der Gebietskörperschaft)			
2244	Sonstiger Finanzaufwand			
2245	Nicht finanzierungswirksamer Finanzaufwand			
22	Summe Aufwendungen	398.393,33	389.000,00	9.393,33
SA0	Saldo (0) Nettoergebnis (21 - 22)	-378.152,40	-372.100,00	-6.052,40
230	Entnahmen von Haushaltsrücklagen	0,00	0,00	0,00
2301	Entnahmen von Haushaltsrücklagen			
240	Zuweisung an Haushaltsrücklagen	0,00	0,00	0,00
2401	Zuweisung an Haushaltsrücklagen			
23	Summe Haushaltsrücklagen	0,00	0,00	0,00
SA00	Nettoergebnis nach Zuweisung und Entnahmen von Haushaltsrücklagen (Saldo 0 +/- SU23)	-378.152,40	-372.100,00	-6.052,40

Straßen- und Wasserbau, Verkehr (Gruppe 6)

MVAG	Mittelverwendungs- und aufbringungsgruppen (1. und 2. Ebene)	RA 2023	VA 2023	RA - VA
211	Erträge aus der operativen Verwaltungstätigkeit	67.710,22	20.600,00	47.110,22
2111	Erträge aus eigenen Abgaben			
2112	Erträge aus Ertragsanteilen			
2113	Erträge aus Gebühren			
2114	Erträge aus Leistungen			
2115	Erträge aus Besitz und wirtschaftlicher Tätigkeit			
2116	Erträge aus Veräußerung und sonstige Erträge	67.710,22	20.600,00	47.110,22
2117	Nicht finanzierungswirksame operative Erträge			
212	Erträge aus Transfers	111.258,01	131.100,00	-19.841,99
2121	Transferertrag von Trägern des öffentlichen Rechts	110.000,00	130.000,00	-20.000,00
2122	Transferertrag von Beteiligungen			
2123	Transferertrag von Unternehmen (mit Finanzunternehmen)			
2124	Transferertrag von Haushalten und Organisationen ohne Erwerbscharakter	430,00	500,00	-70,00
2125	Transferertrag vom Ausland			
2126	Investitions- und Tilgungszuschüsse zwischen Unternehmungen und Betrieben der Gebietskörperschaft und der Gebietskörperschaft			
2127	Nicht finanzierungswirksamer Transferertrag	828,01	600,00	228,01
213	Finanzerträge	0,00	0,00	0,00
2131	Erträge aus Zinsen			
2132	Erträge aus Zinsen aus derivativen Finanzinstrumenten ohne Grundgeschäft			
2133	Erträge aus Gewinnentnahmen von marktbestimmten Betrieben			
2134	Sonstige Finanzerträge			
2135	Erträge aus Dividenden/Gewinnausschüttungen			
2136	Sonstige nicht finanzierungswirksame Finanzerträge			
21	Summe Erträge	178.968,23	151.700,00	27.268,23
221	Personalaufwand	0,00	0,00	0,00
2211	Personalaufwand (Bezüge, Nebengeb., Mehrleistungen)			
2212	Gesetzlicher und freiwilliger Sozialaufwand			
2213	Sonstiger Personalaufwand			
2214	Nicht finanzierungswirksamer Personalaufwand			
222	Sachaufwand (ohne Transferaufwand)	159.574,10	121.500,00	38.074,10
2221	Gebrauchs- und Verbrauchsgüter, Handelswaren			
2222	Verwaltungs- und Betriebsaufwand			
2223	Leasing- und Mietaufwand			
2224	Instandhaltung	2.800,91	11.000,00	-8.199,09
2225	Sonstiger Sachaufwand	83.854,11	45.500,00	38.354,11
2226	Nicht finanzierungswirksamer Sachaufwand	72.919,08	65.000,00	7.919,08

Straßen- und Wasserbau, Verkehr (Gruppe 6)

MVAG	Mittelverwendungs- und aufbringungsgruppen (1. und 2. Ebene)	RA 2023	VA 2023	RA - VA
223	Transferaufwand (laufende Transfers und Kapitaltransfers)	0,00	0,00	0,00
2231	Transferaufwand an Träger des öffentlichen Rechts			
2232	Transferaufwand an Beteiligungen			
2233	Transferaufwand an Unternehmen (mit Finanzunternehmen)			
2234	Transferaufwand an Haushalte und Organisationen ohne Erwerbscharakter			
2235	Transferaufwand an das Ausland			
2236	Investitions- und Tilgungszuschüsse zwischen Unternehmungen und Betrieben der Gebietskörperschaft und der Gebietskörperschaft			
2237	Nicht finanzierungswirksamer Transferaufwand			
224	Finanzaufwand	993,36	300,00	693,36
2241	Zinsen aus Finanzschulden, Finanzierungsleasing, Forderungskauf und derivativen Finanzinstrumenten mit Grundgeschäft	993,36	300,00	693,36
2242	Zinsen und sonstige Aufwendungen aus derivativen Finanzinstrumenten ohne Grundgeschäft			
2243	Gewinnentnahmen von Unternehmungen und marktbestimmten Betrieben der Gebietskörperschaft (innerhalb der Gebietskörperschaft)			
2244	Sonstiger Finanzaufwand			
2245	Nicht finanzierungswirksamer Finanzaufwand			
22	Summe Aufwendungen	160.567,46	121.800,00	38.767,46
SA0	Saldo (0) Nettoergebnis (21 - 22)	18.400,77	29.900,00	-11.499,23
230	Entnahmen von Haushaltsrücklagen	0,00	0,00	0,00
2301	Entnahmen von Haushaltsrücklagen			
240	Zuweisung an Haushaltsrücklagen	0,00	0,00	0,00
2401	Zuweisung an Haushaltsrücklagen			
23	Summe Haushaltsrücklagen	0,00	0,00	0,00
SA00	Nettoergebnis nach Zuweisung und Entnahmen von Haushaltsrücklagen (Saldo 0 +/- SU23)	18.400,77	29.900,00	-11.499,23

Wirtschaftsförderung (Gruppe 7)

MVAG	Mittelverwendungs- und aufbringungsgruppen (1. und 2. Ebene)	RA 2023	VA 2023	RA - VA
211	Erträge aus der operativen Verwaltungstätigkeit	186.904,84	18.300,00	168.604,84
2111	Erträge aus eigenen Abgaben	10.100,18		10.100,18
2112	Erträge aus Ertragsanteilen			
2113	Erträge aus Gebühren			
2114	Erträge aus Leistungen			
2115	Erträge aus Besitz und wirtschaftlicher Tätigkeit	5.283,96	5.300,00	-16,04
2116	Erträge aus Veräußerung und sonstige Erträge	171.520,70	13.000,00	158.520,70
2117	Nicht finanzierungswirksame operative Erträge			
212	Erträge aus Transfers	86.902,87	78.500,00	8.402,87
2121	Transferertrag von Trägern des öffentlichen Rechts	86.602,87	78.500,00	8.102,87
2122	Transferertrag von Beteiligungen			
2123	Transferertrag von Unternehmen (mit Finanzunternehmen)			
2124	Transferertrag von Haushalten und Organisationen ohne Erwerbscharakter			
2125	Transferertrag vom Ausland			
2126	Investitions- und Tilgungszuschüsse zwischen Unternehmungen und Betrieben der Gebietskörperschaft und der Gebietskörperschaft			
2127	Nicht finanzierungswirksamer Transferertrag	300,00		300,00
213	Finanzerträge	0,00	0,00	0,00
2131	Erträge aus Zinsen			
2132	Erträge aus Zinsen aus derivativen Finanzinstrumenten ohne Grundgeschäft			
2133	Erträge aus Gewinnentnahmen von marktbestimmten Betrieben			
2134	Sonstige Finanzerträge			
2135	Erträge aus Dividenden/Gewinnausschüttungen			
2136	Sonstige nicht finanzierungswirksame Finanzerträge			
21	Summe Erträge	273.807,71	96.800,00	177.007,71
221	Personalaufwand	0,00	0,00	0,00
2211	Personalaufwand (Bezüge, Nebengeb., Mehrleistungen)			
2212	Gesetzlicher und freiwilliger Sozialaufwand			
2213	Sonstiger Personalaufwand			
2214	Nicht finanzierungswirksamer Personalaufwand			
222	Sachaufwand (ohne Transferaufwand)	307.559,21	140.100,00	167.459,21
2221	Gebrauchs- und Verbrauchsgüter, Handelswaren			
2222	Verwaltungs- und Betriebsaufwand			
2223	Leasing- und Mietaufwand			
2224	Instandhaltung			
2225	Sonstiger Sachaufwand	176.394,24	16.300,00	160.094,24
2226	Nicht finanzierungswirksamer Sachaufwand	131.164,97	123.800,00	7.364,97

Wirtschaftsförderung (Gruppe 7)

MVAG	Mittelverwendungs- und aufbringungsgruppen (1. und 2. Ebene)	RA 2023	VA 2023	RA - VA
223	Transferaufwand (laufende Transfers und Kapitaltransfers)	12.387,00	12.100,00	287,00
2231	Transferaufwand an Träger des öffentlichen Rechts			
2232	Transferaufwand an Beteiligungen			
2233	Transferaufwand an Unternehmen (mit Finanzunternehmen)	9.287,00	9.000,00	287,00
2234	Transferaufwand an Haushalte und Organisationen ohne Erwerbscharakter	3.100,00	3.100,00	
2235	Transferaufwand an das Ausland			
2236	Investitions- und Tilgungszuschüsse zwischen Unternehmungen und Betrieben der Gebietskörperschaft und der Gebietskörperschaft			
2237	Nicht finanzierungswirksamer Transferaufwand			
224	Finanzaufwand	2.644,91	0,00	2.644,91
2241	Zinsen aus Finanzschulden, Finanzierungsleasing, Forderungskauf und derivativen Finanzinstrumenten mit Grundgeschäft	2.644,91		2.644,91
2242	Zinsen und sonstige Aufwendungen aus derivativen Finanzinstrumenten ohne Grundgeschäft			
2243	Gewinnentnahmen von Unternehmungen und marktbestimmten Betrieben der Gebietskörperschaft (innerhalb der Gebietskörperschaft)			
2244	Sonstiger Finanzaufwand			
2245	Nicht finanzierungswirksamer Finanzaufwand			
22	Summe Aufwendungen	322.591,12	152.200,00	170.391,12
SA0	Saldo (0) Nettoergebnis (21 - 22)	-48.783,41	-55.400,00	6.616,59
230	Entnahmen von Haushaltsrücklagen	0,00	0,00	0,00
2301	Entnahmen von Haushaltsrücklagen			
240	Zuweisung an Haushaltsrücklagen	0,00	0,00	0,00
2401	Zuweisung an Haushaltsrücklagen			
23	Summe Haushaltsrücklagen	0,00	0,00	0,00
SA00	Nettoergebnis nach Zuweisung und Entnahmen von Haushaltsrücklagen (Saldo 0 +/- SU23)	-48.783,41	-55.400,00	6.616,59

Dienstleistungen (Gruppe 8)

MVAG	Mittelverwendungs- und aufbringungsgruppen (1. und 2. Ebene)	RA 2023	VA 2023	RA - VA
211	Erträge aus der operativen Verwaltungstätigkeit	464.681,09	576.700,00	-112.018,91
2111	Erträge aus eigenen Abgaben			
2112	Erträge aus Ertragsanteilen			
2113	Erträge aus Gebühren	263.828,34	253.000,00	10.828,34
2114	Erträge aus Leistungen	75.554,77	77.300,00	-1.745,23
2115	Erträge aus Besitz und wirtschaftlicher Tätigkeit	46.416,78	47.000,00	-583,22
2116	Erträge aus Veräußerung und sonstige Erträge	78.575,20	199.400,00	-120.824,80
2117	Nicht finanzierungswirksame operative Erträge	306,00		306,00
212	Erträge aus Transfers	324.143,52	386.500,00	-62.356,48
2121	Transferertrag von Trägern des öffentlichen Rechts	233.270,61	296.400,00	-63.129,39
2122	Transferertrag von Beteiligungen			
2123	Transferertrag von Unternehmen (mit Finanzunternehmen)			
2124	Transferertrag von Haushalten und Organisationen ohne Erwerbscharakter			
2125	Transferertrag vom Ausland			
2126	Investitions- und Tilgungszuschüsse zwischen Unternehmungen und Betrieben der Gebietskörperschaft und der Gebietskörperschaft			
2127	Nicht finanzierungswirksamer Transferertrag	90.872,91	90.100,00	772,91
213	Finanzerträge	0,00	0,00	0,00
2131	Erträge aus Zinsen			
2132	Erträge aus Zinsen aus derivativen Finanzinstrumenten ohne Grundgeschäft			
2133	Erträge aus Gewinnentnahmen von marktbestimmten Betrieben			
2134	Sonstige Finanzerträge			
2135	Erträge aus Dividenden/Gewinnausschüttungen			
2136	Sonstige nicht finanzierungswirksame Finanzerträge			
21	Summe Erträge	788.824,61	963.200,00	-174.375,39
221	Personalaufwand	198.690,58	200.000,00	-1.309,42
2211	Personalaufwand (Bezüge, Nebengeb., Mehrleistungen)	153.479,44	160.000,00	-6.520,56
2212	Gesetzlicher und freiwilliger Sozialaufwand	41.966,18	38.000,00	3.966,18
2213	Sonstiger Personalaufwand	3.244,96	2.000,00	1.244,96
2214	Nicht finanzierungswirksamer Personalaufwand			
222	Sachaufwand (ohne Transferaufwand)	649.462,71	784.100,00	-134.637,29
2221	Gebrauchs- und Verbrauchsgüter, Handelswaren	35.863,23	42.200,00	-6.336,77
2222	Verwaltungs- und Betriebsaufwand	76.039,95	69.700,00	6.339,95
2223	Leasing- und Mietaufwand	1.513,48	100,00	1.413,48
2224	Instandhaltung	66.928,10	95.800,00	-28.871,90
2225	Sonstiger Sachaufwand	194.135,82	321.800,00	-127.664,18
2226	Nicht finanzierungswirksamer Sachaufwand	274.982,13	254.500,00	20.482,13

Dienstleistungen (Gruppe 8)

MVAG	Mittelverwendungs- und aufbringungsgruppen (1. und 2. Ebene)	RA 2023	VA 2023	RA - VA
223	Transferaufwand (laufende Transfers und Kapitaltransfers)	583,33	1.400,00	-816,67
2231	Transferaufwand an Träger des öffentlichen Rechts			
2232	Transferaufwand an Beteiligungen			
2233	Transferaufwand an Unternehmen (mit Finanzunternehmen)			
2234	Transferaufwand an Haushalte und Organisationen ohne Erwerbscharakter	583,33	1.400,00	-816,67
2235	Transferaufwand an das Ausland			
2236	Investitions- und Tilgungszuschüsse zwischen Unternehmungen und Betrieben der Gebietskörperschaft und der Gebietskörperschaft			
2237	Nicht finanzierungswirksamer Transferaufwand			
224	Finanzaufwand	45.491,27	25.200,00	20.291,27
2241	Zinsen aus Finanzschulden, Finanzierungsleasing, Forderungskauf und derivativen Finanzinstrumenten mit Grundgeschäft	45.491,27	25.200,00	20.291,27
2242	Zinsen und sonstige Aufwendungen aus derivativen Finanzinstrumenten ohne Grundgeschäft			
2243	Gewinnentnahmen von Unternehmungen und marktbestimmten Betrieben der Gebietskörperschaft (innerhalb der Gebietskörperschaft)			
2244	Sonstiger Finanzaufwand			
2245	Nicht finanzierungswirksamer Finanzaufwand			
22	Summe Aufwendungen	894.227,89	1.010.700,00	-116.472,11
SA0	Saldo (0) Nettoergebnis (21 - 22)	-105.403,28	-47.500,00	-57.903,28
230	Entnahmen von Haushaltsrücklagen	0,00	0,00	0,00
2301	Entnahmen von Haushaltsrücklagen			
240	Zuweisung an Haushaltsrücklagen	0,00	0,00	0,00
2401	Zuweisung an Haushaltsrücklagen			
23	Summe Haushaltsrücklagen	0,00	0,00	0,00
SA00	Nettoergebnis nach Zuweisung und Entnahmen von Haushaltsrücklagen (Saldo 0 +/- SU23)	-105.403,28	-47.500,00	-57.903,28

Finanzwirtschaft (Gruppe 9)

MVAG	Mittelverwendungs- und aufbringungsgruppen (1. und 2. Ebene)	RA 2023	VA 2023	RA - VA
211	Erträge aus der operativen Verwaltungstätigkeit	1.679.716,88	1.636.500,00	43.216,88
2111	Erträge aus eigenen Abgaben	443.780,58	400.200,00	43.580,58
2112	Erträge aus Ertragsanteilen	1.228.668,47	1.235.000,00	-6.331,53
2113	Erträge aus Gebühren			
2114	Erträge aus Leistungen			
2115	Erträge aus Besitz und wirtschaftlicher Tätigkeit			
2116	Erträge aus Veräußerung und sonstige Erträge	7.267,83	1.300,00	5.967,83
2117	Nicht finanzierungswirksame operative Erträge			
212	Erträge aus Transfers	116.739,66	105.000,00	11.739,66
2121	Transferertrag von Trägern des öffentlichen Rechts	116.739,66	105.000,00	11.739,66
2122	Transferertrag von Beteiligungen			
2123	Transferertrag von Unternehmen (mit Finanzunternehmen)			
2124	Transferertrag von Haushalten und Organisationen ohne Erwerbscharakter			
2125	Transferertrag vom Ausland			
2126	Investitions- und Tilgungszuschüsse zwischen Unternehmungen und Betrieben der Gebietskörperschaft und der Gebietskörperschaft			
2127	Nicht finanzierungswirksamer Transferertrag			
213	Finanzerträge	0,00	100,00	-100,00
2131	Erträge aus Zinsen		100,00	-100,00
2132	Erträge aus Zinsen aus derivativen Finanzinstrumenten ohne Grundgeschäft			
2133	Erträge aus Gewinnentnahmen von marktbestimmten Betrieben			
2134	Sonstige Finanzerträge			
2135	Erträge aus Dividenden/Gewinnausschüttungen			
2136	Sonstige nicht finanzierungswirksame Finanzerträge			
21	Summe Erträge	1.796.456,54	1.741.600,00	54.856,54
221	Personalaufwand	0,00	0,00	0,00
2211	Personalaufwand (Bezüge, Nebengeb., Mehrleistungen)			
2212	Gesetzlicher und freiwilliger Sozialaufwand			
2213	Sonstiger Personalaufwand			
2214	Nicht finanzierungswirksamer Personalaufwand			
222	Sachaufwand (ohne Transferaufwand)	0,00	100,00	-100,00
2221	Gebrauchs- und Verbrauchsgüter, Handelswaren			
2222	Verwaltungs- und Betriebsaufwand			
2223	Leasing- und Mietaufwand			
2224	Instandhaltung			
2225	Sonstiger Sachaufwand		100,00	-100,00
2226	Nicht finanzierungswirksamer Sachaufwand			

Finanzwirtschaft (Gruppe 9)

MVAG	Mittelverwendungs- und aufbringungsgruppen (1. und 2. Ebene)	RA 2023	VA 2023	RA - VA
223	Transferaufwand (laufende Transfers und Kapitaltransfers)	0,00	0,00	0,00
2231	Transferaufwand an Träger des öffentlichen Rechts			
2232	Transferaufwand an Beteiligungen			
2233	Transferaufwand an Unternehmen (mit Finanzunternehmen)			
2234	Transferaufwand an Haushalte und Organisationen ohne Erwerbscharakter			
2235	Transferaufwand an das Ausland			
2236	Investitions- und Tilgungszuschüsse zwischen Unternehmungen und Betrieben der Gebietskörperschaft und der Gebietskörperschaft			
2237	Nicht finanzierungswirksamer Transferaufwand			
224	Finanzaufwand	2.589,67	2.200,00	389,67
2241	Zinsen aus Finanzschulden, Finanzierungsleasing, Forderungskauf und derivativen Finanzinstrumenten mit Grundgeschäft		200,00	-200,00
2242	Zinsen und sonstige Aufwendungen aus derivativen Finanzinstrumenten ohne Grundgeschäft			
2243	Gewinnentnahmen von Unternehmungen und marktbestimmten Betrieben der Gebietskörperschaft (innerhalb der Gebietskörperschaft)			
2244	Sonstiger Finanzaufwand	2.589,67	2.000,00	589,67
2245	Nicht finanzierungswirksamer Finanzaufwand			
22	Summe Aufwendungen	2.589,67	2.300,00	289,67
SA0	Saldo (0) Nettoergebnis (21 - 22)	1.793.866,87	1.739.300,00	54.566,87
230	Entnahmen von Haushaltsrücklagen	0,00	0,00	0,00
2301	Entnahmen von Haushaltsrücklagen			
240	Zuweisung an Haushaltsrücklagen	0,00	0,00	0,00
2401	Zuweisung an Haushaltsrücklagen			
23	Summe Haushaltsrücklagen	0,00	0,00	0,00
SA00	Nettoergebnis nach Zuweisung und Entnahmen von Haushaltsrücklagen (Saldo 0 +/- SU23)	1.793.866,87	1.739.300,00	54.566,87

Finanzierungshaushalt Gesamt 1. Ebene (Anlage 1b)
- interne Vergütungen enthalten

MVAG	Mittelverwendungs- und aufbringungsgruppen (1. Ebene)	RA 2023	VA 2023	RA - VA
OPERATIVE GEBARUNG				
311	Einzahlungen aus der operativen Verwaltungstätigkeit	2.545.628,79	2.383.400,00	162.228,79
312	Einzahlungen aus Transfers (ohne Kapitaltransfers)	628.076,85	682.100,00	-54.023,15
313	Einzahlungen aus Finanzerträgen		100,00	-100,00
31	Summe Einzahlungen operative Gebarung	3.173.705,64	3.065.600,00	108.105,64
321	Auszahlungen aus Personalaufwand	527.742,50	527.400,00	342,50
322	Auszahlungen aus Sachaufwand (ohne Transferaufwand)	1.150.653,30	1.130.200,00	20.453,30
323	Auszahlungen aus Transfers (ohne Kapitaltransfers)	852.765,00	814.600,00	38.165,00
324	Auszahlungen aus Finanzaufwand	57.423,70	30.100,00	27.323,70
32	Summe Auszahlungen operative Gebarung	2.588.584,50	2.502.300,00	86.284,50
SA1	Saldo (1) Geldfluss aus der Operativen Gebarung (31 – 32)	585.121,14	563.300,00	21.821,14
INVESTIVE GEBARUNG				
331	Einzahlungen aus der Investitionstätigkeit	306,00	10.000,00	-9.694,00
332	Einzahlungen aus der Rückzahlung von Darlehen sowie gewährten Vorschüssen			
333	Einzahlungen aus Kapitaltransfers	205.382,87	321.500,00	-116.117,13
33	Summe Einzahlungen investive Gebarung	205.688,87	331.500,00	-125.811,13
341	Auszahlungen aus der Investitionstätigkeit	561.486,96	838.000,00	-276.513,04
342	Auszahlungen von gewährten Darlehen sowie gewährten Vorschüssen			
343	Auszahlungen aus Kapitaltransfers	9.146,60	8.500,00	646,60
34	Summe Auszahlungen investive Gebarung	570.633,56	846.500,00	-275.866,44
SA2	Saldo (2) Geldfluss aus der Investiven Gebarung (33 – 34)	-364.944,69	-515.000,00	150.055,31
SA3	Saldo (3) Nettofinanzierungssaldo (Saldo 1 + Saldo 2)	220.176,45	48.300,00	171.876,45

MVAG	Mittelverwendungs- und aufbringungsgruppen (1. Ebene)	RA 2023	VA 2023	RA - VA
FINANZIERUNGSTÄTIGKEIT				
351	Einzahlungen aus der Aufnahme von Finanzschulden		50.000,00	-50.000,00
353	Einzahlungen infolge eines Kapitaltausch bei derivativen Finanzinstrumenten mit Grundgeschäft			
355	Einzahlungen aus dem Abgang von Finanzinstrumenten			
35	Summe Einzahlungen aus der Finanzierungstätigkeit	0,00	50.000,00	-50.000,00
361	Auszahlungen aus der Tilgung von Finanzschulden	256.435,61	360.900,00	-104.464,39
363	Auszahlungen infolge eines Kapitaltausch bei derivativen Finanzinstrumenten mit Grundgeschäft			
365	Auszahlungen für den Erwerb von Finanzinstrumenten			
36	Summe Auszahlungen aus der Finanzierungstätigkeit	256.435,61	360.900,00	-104.464,39
SA4	Saldo (4) Geldfluss aus der Finanzierungstätigkeit (35 – 36)	-256.435,61	-310.900,00	54.464,39
SA5	Saldo (5) Geldfluss aus der voranschlagswirksamen Gebarung (Saldo 3 + Saldo 4)	-36.259,16	-262.600,00	226.340,84
411	Einzahlungen aus nicht voranschlagswirksamen Forderungen	581.802,82		
412	Einzahlungen aus nicht voranschlagswirksamen Verbindlichkeiten	228.116,78		
413	Einzahlungen aus der Aufnahme von zur Kassenstärkung eingegangenen Geldverbindlichkeiten (Barvorlagen)	44.363,76		
41	Summe Einzahlungen aus der nicht voranschlagswirksamen Gebarung	854.283,36		
421	Auszahlungen aus nicht voranschlagswirksamen Forderungen	573.457,98		
422	Auszahlungen aus nicht voranschlagswirksamen Verbindlichkeiten	229.129,83		
423	Auszahlungen zur Tilgung von zur Kassenstärkung eingegangenen Geldverbindlichkeiten (Barvorlagen)	44.486,01		
42	Summe Auszahlungen aus der nicht voranschlagswirksamen Gebarung	847.073,82		
SA6	Geldfluss aus der nicht voranschlagswirksamen Gebarung	7.209,54		
SA7	Veränderung an Liquiden Mitteln (Saldo 5 + Saldo 6)	-29.049,62		
	Anfangsbestand liquide Mittel (115 zum 31.12.2022)	444.613,67		
	Endbestand liquide Mittel (115 zum 31.12.2023)	415.564,05		
	davon Zahlungsmittelreserven (1152 zum 31.12.2023)	0,00		

Finanzierungshaushalt Gesamt 1. und 2. Ebene (Anlage 1b)
- interne Vergütungen enthalten

MVAG	Mittelverwendungs- und aufbringungsgruppen (1. und 2. Ebene)	RA 2023	VA 2023	RA - VA
311	Einzahlungen aus der operativen Verwaltungstätigkeit	2.545.628,79	2.383.400,00	162.228,79
3111	Einzahlungen aus eigenen Abgaben	453.108,92	400.200,00	52.908,92
3112	Einzahlungen aus Ertragsanteilen	1.228.668,47	1.235.000,00	-6.331,53
3113	Einzahlungen aus Gebühren	251.245,25	253.000,00	-1.754,75
3114	Einzahlungen aus Leistungen	183.253,51	170.700,00	12.553,51
3115	Einzahlungen aus Besitz und wirtschaftlicher Tätigkeit	71.024,85	67.700,00	3.324,85
3116	Einzahlungen aus Veräußerung von geringwertigen Wirtschaftsgütern (GWG) und sonstige Einzahlungen	358.327,79	256.800,00	101.527,79
312	Einzahlungen aus Transfers (ohne Kapitaltransfers)	628.076,85	682.100,00	-54.023,15
3121	Transferzahlungen von Trägern des öffentlichen Rechts	627.646,85	681.600,00	-53.953,15
3122	Transferzahlungen von Beteiligungen			
3123	Transferzahlungen von Unternehmen (inkl. Finanzunternehmen)			
3124	Transferzahlungen von Haushalte und Organisationen ohne Erwerbscharakter	430,00	500,00	-70,00
3125	Transferzahlungen vom Ausland			
3126	Investitions- und Tilgungszuschüsse zwischen Unternehmungen und Betrieben der Gebietskörperschaft und der Gebietskörperschaft			
313	Einzahlungen aus Finanzerträgen	0,00	100,00	-100,00
3131	Einzahlungen aus Zinserträgen		100,00	-100,00
3133	Einzahlungen aus Gewinnentnahmen von marktbestimmten Betrieben			
3134	Sonstige Einzahlungen aus Finanzerträgen			
3135	Einzahlungen aus Dividenden/Gewinnausschüttungen			
31	Summe Einzahlungen operative Gebarung	3.173.705,64	3.065.600,00	108.105,64
321	Auszahlungen aus Personalaufwand	527.742,50	527.400,00	342,50
3211	Auszahlungen für Personalaufwand Bezüge, Nebengebühren, und Mehrleistungsvergütungen)	421.535,09	426.900,00	-5.364,91
3212	Auszahlungen für gesetzliche und freiwillige Sozialaufwendungen	102.962,45	98.500,00	4.462,45
3213	Auszahlungen aus sonstigem Personalaufwand	3.244,96	2.000,00	1.244,96
322	Auszahlungen aus Sachaufwand (ohne Transferaufwand)	1.150.653,30	1.130.200,00	20.453,30
3221	Auszahlungen für Gebrauchs- und Verbrauchsgüter, Handelswaren	102.270,09	117.600,00	-15.329,91
3222	Auszahlungen für Verwaltungs- und Betriebsaufwand	181.073,08	178.000,00	3.073,08
3223	Auszahlungen für Leasing- und Mietaufwand	5.191,05	3.600,00	1.591,05
3224	Auszahlungen für Instandhaltung	115.612,33	174.200,00	-58.587,67
3225	Sonstige Auszahlungen aus Sachaufwand	746.506,75	656.800,00	89.706,75
323	Auszahlungen aus Transfers (ohne Kapitaltransfers)	852.765,00	814.600,00	38.165,00
3231	Transferzahlungen an Träger des öffentlichen Rechts	793.374,60	760.200,00	33.174,60
3232	Transferzahlungen an Beteiligungen			
3233	Transferzahlungen an Unternehmen (inkl. Finanzunternehmen)	9.287,00	9.000,00	287,00
3234	Transferzahlungen an Haushalte und Organisationen ohne Erwerbscharakter	50.103,40	45.400,00	4.703,40

MVAG	Mittelverwendungs- und aufbringungsgruppen (1. und 2. Ebene)	RA 2023	VA 2023	RA - VA
3235	Transferzahlungen an das Ausland			
3236	Investitions- und Tilgungszuschüsse zwischen Unternehmungen und Betrieben der Gebietskörperschaft und der Gebietskörperschaft			
324	Auszahlungen aus Finanzaufwand	57.423,70	30.100,00	27.323,70
3241	Auszahlungen für Zinsaufwand, für Finanzierungsleasing, für Forderungskauf, für Finanzschulden und derivative Finanzinstrumente m	54.834,03	28.100,00	26.734,03
3242	Auszahlungen für Zinsen aus derivativen Finanzinstrumenten ohne Grundgeschäft			
3243	Auszahlung aus Gewinnentnahmen von marktbestimmten Betrieben			
3244	Sonstige Auszahlungen aus Finanzaufwendungen	2.589,67	2.000,00	589,67
32	Summe Auszahlungen operative Gebarung	2.588.584,50	2.502.300,00	86.284,50
SA1	Saldo (1) Geldfluss aus der Operativen Gebarung (31 – 32)	585.121,14	563.300,00	21.821,14
331	Einzahlungen aus der Investitionstätigkeit	306,00	10.000,00	-9.694,00
3311	Einzahlungen aus der Veräußerung von immateriellem Vermögen			
3312	Einzahlungen aus der Veräußerung von Grundstücken und Grundstückseinrichtungen	306,00	10.000,00	-9.694,00
3313	Einzahlungen aus der Veräußerung von Gebäuden und Bauten			
3314	Einzahlungen aus der Veräußerung von technischen Anlagen, Fahrzeuge und Maschinen			
3315	Einzahlungen aus der Veräußerung von Amts-, Betriebs- und Geschäftsausstattung			
3316	Einzahlungen aus der Veräußerung von Kulturgütern			
3317	Einzahlungen aus der Veräußerung von Beteiligungen			
332	Einzahlungen aus der Rückzahlung von Darlehen sowie gewährten Vorschüssen	0,00	0,00	0,00
3321	Einzahlungen aus Darlehen an Träger des öffentlichen Rechts			
3322	Einzahlungen aus Darlehen an Beteiligungen			
3323	Einzahlungen aus Darlehen an Unternehmen und Haushalte			
3325	Einzahlungen aus Vorschüssen und Anzahlungen			
333	Einzahlungen aus Kapitaltransfers	205.382,87	321.500,00	-116.117,13
3331	Kapitaltransferzahlungen von Trägern des öffentlichen Rechts	190.925,40	307.700,00	-116.774,60
3332	Kapitaltransferzahlungen von Beteiligungen			
3333	Kapitaltransferzahlungen von Unternehmen			
3334	Kapitaltransferzahlungen von Haushalten und Organisationen ohne Erwerbscharakter	14.457,47	13.800,00	657,47
3335	Kapitaltransferzahlungen vom Ausland			
33	Summe Einzahlungen investive Gebarung	205.688,87	331.500,00	-125.811,13
341	Auszahlungen aus der Investitionstätigkeit	561.486,96	838.000,00	-276.513,04
3411	Auszahlungen für den Erwerb von immateriellem Vermögen	23.345,20	29.000,00	-5.654,80
3412	Auszahlungen für den Erwerb von Grundstücken und Grundstückseinrichtungen	285.784,14	350.000,00	-64.215,86
3413	Auszahlungen für den Erwerb von Gebäuden und Bauten	225.315,93	270.000,00	-44.684,07
3414	Auszahlungen für den Erwerb von technischen Anlagen, Fahrzeuge und Maschinen	19.499,66	180.500,00	-161.000,34

MVAG	Mittelverwendungs- und aufbringungsgruppen (1. und 2. Ebene)	RA 2023	VA 2023	RA - VA
3415	Auszahlungen für den Erwerb von Amts-, Betriebs- und Geschäftsausstattung	7.542,03	8.500,00	-957,97
3416	Auszahlungen für den Erwerb von Kulturgütern			
3417	Auszahlungen für den Erwerb von Beteiligungen			
342	Auszahlungen von gewährten Darlehen sowie gewährten Vorschüssen	0,00	0,00	0,00
3421	Auszahlung von Darlehen an Träger des öffentlichen Rechts			
3422	Auszahlung von Darlehen an Beteiligungen			
3423	Auszahlung von Darlehen an Unternehmen und Haushalte			
3425	Auszahlungen von Vorschüssen und Anzahlungen			
343	Auszahlungen aus Kapitaltransfers	9.146,60	8.500,00	646,60
3431	Kapitaltransferzahlungen an Träger des öffentlichen Rechts			
3432	Kapitaltransferzahlungen an Beteiligungen			
3433	Kapitaltransferzahlungen an Unternehmen (Finanzunternehmen)			
3434	Kapitaltransferzahlungen an Haushalte und Organisationen ohne Erwerbscharakter	9.146,60	8.500,00	646,60
3435	Kapitaltransferzahlungen an das Ausland			
34	Summe Auszahlungen investive Gebarung	570.633,56	846.500,00	-275.866,44
SA2	Saldo (2) Geldfluss aus der Investiven Gebarung (33 – 34)	-364.944,69	-515.000,00	150.055,31
SA3	Saldo (3) Nettofinanzierungssaldo (Saldo 1 + Saldo 2)	220.176,45	48.300,00	171.876,45
351	Einzahlungen aus der Aufnahme von Finanzschulden	0,00	50.000,00	-50.000,00
3511	Einzahlungen aus empfangenen Darlehen von öffentlichen Körperschaften und Rechtsträgern			
3512	Einzahlungen aus empfangenen Darlehen von Beteiligungen			
3513	Einzahlungen aus empfangenen Darlehen von Unternehmen und privaten Haushalten			
3514	Einzahlungen aus Finanzschulden (Finanzunternehmen)		50.000,00	-50.000,00
353	Einzahlungen infolge eines Kapitaltausch bei derivativen Finanzinstrumenten mit Grundgeschäft	0,00	0,00	0,00
3530	Einzahlungen infolge eines Kapitaltausch bei derivativen Finanzinstrumenten mit Grundgeschäft			
355	Einzahlungen aus dem Abgang von Finanzinstrumenten	0,00	0,00	0,00
3550	Einzahlungen aus dem Abgang von Finanzinstrumenten			
35	Summe Einzahlungen aus der Finanzierungstätigkeit	0,00	50.000,00	-50.000,00
361	Auszahlungen aus der Tilgung von Finanzschulden	256.435,61	360.900,00	-104.464,39
3611	Auszahlungen aus empfangenen Darlehen von öffentlichen Körperschaften und Rechtsträgern			
3612	Auszahlungen aus empfangenen Darlehen von Beteiligungen			
3613	Auszahlungen aus empfangenen Darlehen von Unternehmen und privaten Haushalten			
3614	Auszahlungen aus Finanzschulden	256.435,61	360.900,00	-104.464,39

MVAG	Mittelverwendungs- und aufbringungsgruppen (1. und 2. Ebene)	RA 2023	VA 2023	RA - VA
3615	Auszahlung aus der Rückzahlung von Leasingverbindlichkeiten			
363	Auszahlungen infolge eines Kapitaltausch bei derivativen Finanzinstrumenten mit Grundgeschäft	0,00	0,00	0,00
3630	Auszahlungen infolge eines Kapitaltausch bei derivativen Finanzinstrumenten mit Grundgeschäft			
365	Auszahlungen für den Erwerb von Finanzinstrumenten	0,00	0,00	0,00
3650	Auszahlungen für den Erwerb von Finanzinstrumenten			
36	Summe Auszahlungen aus der Finanzierungstätigkeit	256.435,61	360.900,00	-104.464,39
SA4	Saldo (4) Geldfluss aus der Finanzierungstätigkeit (35 – 36)	-256.435,61	-310.900,00	54.464,39
SA5	Saldo (5) Geldfluss aus der voranschlagswirksamen Gebarung (Saldo 3 + Saldo 4)	-36.259,16	-262.600,00	226.340,84
411	Einzahlungen aus nicht voranschlagswirksamen Forderungen	581.802,82		
4110	Einzahlungen aus nicht voranschlagswirksamen Forderungen	581.802,82		
412	Einzahlungen aus nicht voranschlagswirksamen Verbindlichkeiten	228.116,78		
4120	Einzahlungen aus nicht voranschlagswirksamen Verbindlichkeiten	228.116,78		
413	Einzahlungen aus der Aufnahme von zur Kassenstärkung eingegangenen Geldverbindlichkeiten (Barvorlagen)	44.363,76		
4130	Einzahlungen aus der Aufnahme von zur Kassenstärkung eingegangenen Geldverbindlichkeiten (Barvorlagen)	44.363,76		
41	Summe Einzahlungen aus der nicht voranschlagswirksamen Gebarung	854.283,36		
421	Auszahlungen aus nicht voranschlagswirksamen Forderungen	573.457,98		
4210	Auszahlungen aus nicht voranschlagswirksamen Forderungen	573.457,98		
422	Auszahlungen aus nicht voranschlagswirksamen Verbindlichkeiten	229.129,83		
4220	Auszahlungen aus nicht voranschlagswirksamen Verbindlichkeiten	229.129,83		
423	Auszahlungen zur Tilgung von zur Kassenstärkung eingegangenen Geldverbindlichkeiten (Barvorlagen)	44.486,01		
4230	Auszahlungen zur Tilgung von zur Kassenstärkung eingegangenen Geldverbindlichkeiten (Barvorlagen)	44.486,01		
42	Summe Auszahlungen aus der nicht voranschlagswirksamen Gebarung	847.073,82		
SA6	Geldfluss aus der nicht voranschlagswirksamen Gebarung	7.209,54		
SA7	Veränderung an Liquiden Mitteln (Saldo 5 + Saldo 6)	-29.049,62		
	Anfangsbestand liquide Mittel (115 zum 31.12.2022)	444.613,67		
	Endbestand liquide Mittel (115 zum 31.12.2023)	415.564,05		
	davon Zahlungsmittelreserven (1152 zum 31.12.2023)	0,00		

Finanzierungshaushalt Bereichsbudget 1. und 2. Ebene
(Anlage 1b)

Vertretungskörper und allgemeine Verwaltung (Gruppe 0)

MVAG	Mittelverwendungs- und aufbringungsgruppen (1. und 2. Ebene)	RA 2023	VA 2023	RA - VA
311	Einzahlungen aus der operativen Verwaltungstätigkeit	47.042,99	43.800,00	3.242,99
3111	Einzahlungen aus eigenen Abgaben			
3112	Einzahlungen aus Ertragsanteilen			
3113	Einzahlungen aus Gebühren			
3114	Einzahlungen aus Leistungen	40.813,28	40.900,00	-86,72
3115	Einzahlungen aus Besitz und wirtschaftlicher Tätigkeit	6.220,11	2.700,00	3.520,11
3116	Einzahlungen aus Veräußerung von geringwertigen Wirtschaftsgütern (GWG) und sonstige Einzahlungen	9,60	200,00	-190,40
312	Einzahlungen aus Transfers (ohne Kapitaltransfers)	0,00	0,00	0,00
3121	Transferzahlungen von Trägern des öffentlichen Rechts			
3122	Transferzahlungen von Beteiligten			
3123	Transferzahlungen von Unternehmen (inkl. Finanzunternehmen)			
3124	Transferzahlungen von Haushalte und Organisationen ohne Erwerbscharakter			
3125	Transferzahlungen vom Ausland			
3126	Investitions- und Tilgungszuschüsse zwischen Unternehmungen und Betrieben der Gebietskörperschaft und der Gebietskörperschaft			
313	Einzahlungen aus Finanzerträgen	0,00	0,00	0,00
3131	Einzahlungen aus Zinserträgen			
3133	Einzahlungen aus Gewinnentnahmen von marktbestimmten Betrieben			
3134	Sonstige Einzahlungen aus Finanzerträgen			
3135	Einzahlungen aus Dividenden/Gewinnausschüttungen			
31	Summe Einzahlungen operative Gebarung	47.042,99	43.800,00	3.242,99
321	Auszahlungen aus Personalaufwand	131.191,86	131.500,00	-308,14
3211	Auszahlungen für Personalaufwand Bezüge, Nebengebühren, und Mehrleistungsvergütungen)	103.587,64	105.000,00	-1.412,36
3212	Auszahlungen für gesetzliche und freiwillige Sozialaufwendungen	27.604,22	26.500,00	1.104,22
3213	Auszahlungen aus sonstigem Personalaufwand			
322	Auszahlungen aus Sachaufwand (ohne Transferaufwand)	293.274,86	317.400,00	-24.125,14
3221	Auszahlungen für Gebrauchs- und Verbrauchsgüter, Handelswaren	29.994,99	30.400,00	-405,01
3222	Auszahlungen für Verwaltungs- und Betriebsaufwand	42.616,84	50.400,00	-7.783,16
3223	Auszahlungen für Leasing- und Mietaufwand			
3224	Auszahlungen für Instandhaltung	3.408,40	19.500,00	-16.091,60
3225	Sonstige Auszahlungen aus Sachaufwand	217.254,63	217.100,00	154,63
323	Auszahlungen aus Transfers (ohne Kapitaltransfers)	34.199,66	29.200,00	4.999,66
3231	Transferzahlungen an Träger des öffentlichen Rechts	26.341,98	21.200,00	5.141,98
3232	Transferzahlungen an Beteiligten			
3233	Transferzahlungen an Unternehmen (inkl. Finanzunternehmen)			

Vertretungskörper und allgemeine Verwaltung (Gruppe 0)

MVAG	Mittelverwendungs- und aufbringungsgruppen (1. und 2. Ebene)	RA 2023	VA 2023	RA - VA
3234	Transferzahlungen an Haushalte und Organisationen ohne Erwerbscharakter	7.857,68	8.000,00	-142,32
3235	Transferzahlungen an das Ausland			
3236	Investitions- und Tilgungszuschüsse zwischen Unternehmungen und Betrieben der Gebietskörperschaft und der Gebietskörperschaft			
324	Auszahlungen aus Finanzaufwand	0,00	0,00	0,00
3241	Auszahlungen für Zinsaufwand, für Finanzierungsleasing, für Forderungskauf, für Finanzschulden und derivative Finanzinstrumente m			
3242	Auszahlungen für Zinsen aus derivativen Finanzinstrumenten ohne Grundgeschäft			
3243	Auszahlung aus Gewinnentnahmen von marktbestimmten Betrieben			
3244	Sonstige Auszahlungen aus Finanzaufwendungen			
32	Summe Auszahlungen operative Gebarung	458.666,38	478.100,00	-19.433,62
SA1	Saldo (1) Geldfluss aus der Operativen Gebarung (31 – 32)	-411.623,39	-434.300,00	22.676,61
331	Einzahlungen aus der Investitionstätigkeit	0,00	0,00	0,00
3311	Einzahlungen aus der Veräußerung von immateriellem Vermögen			
3312	Einzahlungen aus der Veräußerung von Grundstücken und Grundstückeinrichtungen			
3313	Einzahlungen aus der Veräußerung von Gebäuden und Bauten			
3314	Einzahlungen aus der Veräußerung von technischen Anlagen, Fahrzeuge und Maschinen			
3315	Einzahlungen aus der Veräußerung von Amts-, Betriebs- und Geschäftsausstattung			
3316	Einzahlungen aus der Veräußerung von Kulturgütern			
3317	Einzahlungen aus der Veräußerung von Beteiligungen			
332	Einzahlungen aus der Rückzahlung von Darlehen sowie gewährten Vorschüssen	0,00	0,00	0,00
3321	Einzahlungen aus Darlehen an Träger des öffentlichen Rechts			
3322	Einzahlungen aus Darlehen an Beteiligungen			
3323	Einzahlungen aus Darlehen an Unternehmen und Haushalte			
3325	Einzahlungen aus Vorschüssen und Anzahlungen			
333	Einzahlungen aus Kapitaltransfers	0,00	0,00	0,00
3331	Kapitaltransferzahlungen von Trägern des öffentlichen Rechts			
3332	Kapitaltransferzahlungen von Beteiligungen			
3333	Kapitaltransferzahlungen von Unternehmen			
3334	Kapitaltransferzahlungen von Haushalten und Organisationen ohne Erwerbscharakter			
3335	Kapitaltransferzahlungen vom Ausland			
33	Summe Einzahlungen investive Gebarung	0,00	0,00	0,00
341	Auszahlungen aus der Investitionstätigkeit	966,19	3.500,00	-2.533,81
3411	Auszahlungen für den Erwerb von immateriellem Vermögen	11,20	1.000,00	-988,80

Vertretungskörper und allgemeine Verwaltung (Gruppe 0)

MVAG	Mittelverwendungs- und aufbringungsgruppen (1. und 2. Ebene)	RA 2023	VA 2023	RA - VA
3412	Auszahlungen für den Erwerb von Grundstücken und Grundstückseinrichtungen			
3413	Auszahlungen für den Erwerb von Gebäuden und Bauten			
3414	Auszahlungen für den Erwerb von technischen Anlagen, Fahrzeuge und Maschinen			
3415	Auszahlungen für den Erwerb von Amts-, Betriebs- und Geschäftsausstattung	954,99	2.500,00	-1.545,01
3416	Auszahlungen für den Erwerb von Kulturgütern			
3417	Auszahlungen für den Erwerb von Beteiligungen			
342	Auszahlungen von gewährten Darlehen sowie gewährten Vorschüssen	0,00	0,00	0,00
3421	Auszahlung von Darlehen an Träger des öffentlichen Rechts			
3422	Auszahlung von Darlehen an Beteiligungen			
3423	Auszahlung von Darlehen an Unternehmen und Haushalte			
3425	Auszahlungen von Vorschüssen und Anzahlungen			
343	Auszahlungen aus Kapitaltransfers	0,00	0,00	0,00
3431	Kapitaltransferzahlungen an Träger des öffentlichen Rechts			
3432	Kapitaltransferzahlungen an Beteiligungen			
3433	Kapitaltransferzahlungen an Unternehmen (Finanzunternehmen)			
3434	Kapitaltransferzahlungen an Haushalte und Organisationen ohne Erwerbscharakter			
3435	Kapitaltransferzahlungen an das Ausland			
34	Summe Auszahlungen investive Gebarung	966,19	3.500,00	-2.533,81
SA2	Saldo (2) Geldfluss aus der Investiven Gebarung (33 – 34)	-966,19	-3.500,00	2.533,81
SA3	Saldo (3) Nettofinanzierungssaldo (Saldo 1 + Saldo 2)	-412.589,58	-437.800,00	25.210,42
351	Einzahlungen aus der Aufnahme von Finanzschulden	0,00	0,00	0,00
3511	Einzahlungen aus empfangenen Darlehen von öffentlichen Körperschaften und Rechtsträgern			
3512	Einzahlungen aus empfangenen Darlehen von Beteiligungen			
3513	Einzahlungen aus empfangenen Darlehen von Unternehmen und privaten Haushalten			
3514	Einzahlungen aus Finanzschulden (Finanzunternehmen)			
353	Einzahlungen infolge eines Kapitaltausch bei derivativen Finanzinstrumenten mit Grundgeschäft	0,00	0,00	0,00
3530	Einzahlungen infolge eines Kapitaltausch bei derivativen Finanzinstrumenten mit Grundgeschäft			
355	Einzahlungen aus dem Abgang von Finanzinstrumenten	0,00	0,00	0,00
3550	Einzahlungen aus dem Abgang von Finanzinstrumenten			
35	Summe Einzahlungen aus der Finanzierungstätigkeit	0,00	0,00	0,00
361	Auszahlungen aus der Tilgung von Finanzschulden	0,00	0,00	0,00

Vertretungskörper und allgemeine Verwaltung (Gruppe 0)

MVAG	Mittelverwendungs- und aufbringungsgruppen (1. und 2. Ebene)	RA 2023	VA 2023	RA - VA
3611	Auszahlungen aus empfangenen Darlehen von öffentlichen Körperschaften und Rechtsträgern			
3612	Auszahlungen aus empfangenen Darlehen von Beteiligungen			
3613	Auszahlungen aus empfangenen Darlehen von Unternehmen und privaten Haushalten			
3614	Auszahlungen aus Finanzschulden			
3615	Auszahlung aus der Rückzahlung von Leasingverbindlichkeiten			
363	Auszahlungen infolge eines Kapitaltausch bei derivativen Finanzinstrumenten mit Grundgeschäft	0,00	0,00	0,00
3630	Auszahlungen infolge eines Kapitaltausch bei derivativen Finanzinstrumenten mit Grundgeschäft			
365	Auszahlungen für den Erwerb von Finanzinstrumenten	0,00	0,00	0,00
3650	Auszahlungen für den Erwerb von Finanzinstrumenten			
36	Summe Auszahlungen aus der Finanzierungstätigkeit	0,00	0,00	0,00
SA4	Saldo (4) Geldfluss aus der Finanzierungstätigkeit (35 – 36)	0,00	0,00	0,00
SA5	Saldo (5) Geldfluss aus der voranschlagswirksamen Gebarung (Saldo 3 + Saldo 4)	-412.589,58	-437.800,00	25.210,42

Öffentliche Ordnung und Sicherheit (Gruppe 1)

MVAG	Mittelverwendungs- und aufbringungsgruppen (1. und 2. Ebene)	RA 2023	VA 2023	RA - VA
311	Einzahlungen aus der operativen Verwaltungstätigkeit	23.171,01	3.600,00	19.571,01
3111	Einzahlungen aus eigenen Abgaben			
3112	Einzahlungen aus Ertragsanteilen			
3113	Einzahlungen aus Gebühren			
3114	Einzahlungen aus Leistungen	4.149,88	3.500,00	649,88
3115	Einzahlungen aus Besitz und wirtschaftlicher Tätigkeit			
3116	Einzahlungen aus Veräußerung von geringwertigen Wirtschaftsgütern (GWG) und sonstige Einzahlungen	19.021,13	100,00	18.921,13
312	Einzahlungen aus Transfers (ohne Kapitaltransfers)	738,57	900,00	-161,43
3121	Transferzahlungen von Trägern des öffentlichen Rechts	738,57	900,00	-161,43
3122	Transferzahlungen von Beteiligten			
3123	Transferzahlungen von Unternehmen (inkl. Finanzunternehmen)			
3124	Transferzahlungen von Haushalte und Organisationen ohne Erwerbscharakter			
3125	Transferzahlungen vom Ausland			
3126	Investitions- und Tilgungszuschüsse zwischen Unternehmungen und Betrieben der Gebietskörperschaft und der Gebietskörperschaft			
313	Einzahlungen aus Finanzerträgen	0,00	0,00	0,00
3131	Einzahlungen aus Zinserträgen			
3133	Einzahlungen aus Gewinnentnahmen von marktbestimmten Betrieben			
3134	Sonstige Einzahlungen aus Finanzerträgen			
3135	Einzahlungen aus Dividenden/Gewinnausschüttungen			
31	Summe Einzahlungen operative Gebarung	23.909,58	4.500,00	19.409,58
321	Auszahlungen aus Personalaufwand	0,00	0,00	0,00
3211	Auszahlungen für Personalaufwand Bezüge, Nebengebühren, und Mehrleistungsvergütungen)			
3212	Auszahlungen für gesetzliche und freiwillige Sozialaufwendungen			
3213	Auszahlungen aus sonstigem Personalaufwand			
322	Auszahlungen aus Sachaufwand (ohne Transferaufwand)	36.970,52	11.500,00	25.470,52
3221	Auszahlungen für Gebrauchs- und Verbrauchsgüter, Handelswaren		500,00	-500,00
3222	Auszahlungen für Verwaltungs- und Betriebsaufwand	8.460,13	9.500,00	-1.039,87
3223	Auszahlungen für Leasing- und Mietaufwand			
3224	Auszahlungen für Instandhaltung	9.086,02	500,00	8.586,02
3225	Sonstige Auszahlungen aus Sachaufwand	19.424,37	1.000,00	18.424,37
323	Auszahlungen aus Transfers (ohne Kapitaltransfers)	20.567,06	22.700,00	-2.132,94
3231	Transferzahlungen an Träger des öffentlichen Rechts	19.965,06	22.200,00	-2.234,94
3232	Transferzahlungen an Beteiligten			
3233	Transferzahlungen an Unternehmen (inkl. Finanzunternehmen)			

Öffentliche Ordnung und Sicherheit (Gruppe 1)

MVAG	Mittelverwendungs- und aufbringungsgruppen (1. und 2. Ebene)	RA 2023	VA 2023	RA - VA
3234	Transferzahlungen an Haushalte und Organisationen ohne Erwerbscharakter	602,00	500,00	102,00
3235	Transferzahlungen an das Ausland			
3236	Investitions- und Tilgungszuschüsse zwischen Unternehmungen und Betrieben der Gebietskörperschaft und der Gebietskörperschaft			
324	Auszahlungen aus Finanzaufwand	698,65	900,00	-201,35
3241	Auszahlungen für Zinsaufwand, für Finanzierungsleasing, für Forderungskauf, für Finanzschulden und derivative Finanzinstrumente m	698,65	900,00	-201,35
3242	Auszahlungen für Zinsen aus derivativen Finanzinstrumenten ohne Grundgeschäft			
3243	Auszahlung aus Gewinnentnahmen von marktbestimmten Betrieben			
3244	Sonstige Auszahlungen aus Finanzaufwendungen			
32	Summe Auszahlungen operative Gebarung	58.236,23	35.100,00	23.136,23
SA1	Saldo (1) Geldfluss aus der Operativen Gebarung (31 – 32)	-34.326,65	-30.600,00	-3.726,65
331	Einzahlungen aus der Investitionstätigkeit	0,00	0,00	0,00
3311	Einzahlungen aus der Veräußerung von immateriellem Vermögen			
3312	Einzahlungen aus der Veräußerung von Grundstücken und Grundstückeinrichtungen			
3313	Einzahlungen aus der Veräußerung von Gebäuden und Bauten			
3314	Einzahlungen aus der Veräußerung von technischen Anlagen, Fahrzeuge und Maschinen			
3315	Einzahlungen aus der Veräußerung von Amts-, Betriebs- und Geschäftsausstattung			
3316	Einzahlungen aus der Veräußerung von Kulturgütern			
3317	Einzahlungen aus der Veräußerung von Beteiligungen			
332	Einzahlungen aus der Rückzahlung von Darlehen sowie gewährten Vorschüssen	0,00	0,00	0,00
3321	Einzahlungen aus Darlehen an Träger des öffentlichen Rechts			
3322	Einzahlungen aus Darlehen an Beteiligungen			
3323	Einzahlungen aus Darlehen an Unternehmen und Haushalte			
3325	Einzahlungen aus Vorschüssen und Anzahlungen			
333	Einzahlungen aus Kapitaltransfers	55.656,00	66.400,00	-10.744,00
3331	Kapitaltransferzahlungen von Trägern des öffentlichen Rechts	55.656,00	66.400,00	-10.744,00
3332	Kapitaltransferzahlungen von Beteiligungen			
3333	Kapitaltransferzahlungen von Unternehmen			
3334	Kapitaltransferzahlungen von Haushalten und Organisationen ohne Erwerbscharakter			
3335	Kapitaltransferzahlungen vom Ausland			
33	Summe Einzahlungen investive Gebarung	55.656,00	66.400,00	-10.744,00
341	Auszahlungen aus der Investitionstätigkeit	2.916,16	10.000,00	-7.083,84
3411	Auszahlungen für den Erwerb von immateriellem Vermögen			

Öffentliche Ordnung und Sicherheit (Gruppe 1)

MVAG	Mittelverwendungs- und aufbringungsgruppen (1. und 2. Ebene)	RA 2023	VA 2023	RA - VA
3412	Auszahlungen für den Erwerb von Grundstücken und Grundstückseinrichtungen			
3413	Auszahlungen für den Erwerb von Gebäuden und Bauten	2.916,16	10.000,00	-7.083,84
3414	Auszahlungen für den Erwerb von technischen Anlagen, Fahrzeuge und Maschinen			
3415	Auszahlungen für den Erwerb von Amts-, Betriebs- und Geschäftsausstattung			
3416	Auszahlungen für den Erwerb von Kulturgütern			
3417	Auszahlungen für den Erwerb von Beteiligungen			
342	Auszahlungen von gewährten Darlehen sowie gewährten Vorschüssen	0,00	0,00	0,00
3421	Auszahlung von Darlehen an Träger des öffentlichen Rechts			
3422	Auszahlung von Darlehen an Beteiligungen			
3423	Auszahlung von Darlehen an Unternehmen und Haushalte			
3425	Auszahlungen von Vorschüssen und Anzahlungen			
343	Auszahlungen aus Kapitaltransfers	0,00	0,00	0,00
3431	Kapitaltransferzahlungen an Träger des öffentlichen Rechts			
3432	Kapitaltransferzahlungen an Beteiligungen			
3433	Kapitaltransferzahlungen an Unternehmen (Finanzunternehmen)			
3434	Kapitaltransferzahlungen an Haushalte und Organisationen ohne Erwerbscharakter			
3435	Kapitaltransferzahlungen an das Ausland			
34	Summe Auszahlungen investive Gebarung	2.916,16	10.000,00	-7.083,84
SA2	Saldo (2) Geldfluss aus der Investiven Gebarung (33 – 34)	52.739,84	56.400,00	-3.660,16
SA3	Saldo (3) Nettofinanzierungssaldo (Saldo 1 + Saldo 2)	18.413,19	25.800,00	-7.386,81
351	Einzahlungen aus der Aufnahme von Finanzschulden	0,00	0,00	0,00
3511	Einzahlungen aus empfangenen Darlehen von öffentlichen Körperschaften und Rechtsträgern			
3512	Einzahlungen aus empfangenen Darlehen von Beteiligungen			
3513	Einzahlungen aus empfangenen Darlehen von Unternehmen und privaten Haushalten			
3514	Einzahlungen aus Finanzschulden (Finanzunternehmen)			
353	Einzahlungen infolge eines Kapitaltausch bei derivativen Finanzinstrumenten mit Grundgeschäft	0,00	0,00	0,00
3530	Einzahlungen infolge eines Kapitaltausch bei derivativen Finanzinstrumenten mit Grundgeschäft			
355	Einzahlungen aus dem Abgang von Finanzinstrumenten	0,00	0,00	0,00
3550	Einzahlungen aus dem Abgang von Finanzinstrumenten			
35	Summe Einzahlungen aus der Finanzierungstätigkeit	0,00	0,00	0,00
361	Auszahlungen aus der Tilgung von Finanzschulden	13.133,34	69.400,00	-56.266,66

Öffentliche Ordnung und Sicherheit (Gruppe 1)

MVAG	Mittelverwendungs- und aufbringungsgruppen (1. und 2. Ebene)	RA 2023	VA 2023	RA - VA
3611	Auszahlungen aus empfangenen Darlehen von öffentlichen Körperschaften und Rechtsträgern			
3612	Auszahlungen aus empfangenen Darlehen von Beteiligungen			
3613	Auszahlungen aus empfangenen Darlehen von Unternehmen und privaten Haushalten			
3614	Auszahlungen aus Finanzschulden	13.133,34	69.400,00	-56.266,66
3615	Auszahlung aus der Rückzahlung von Leasingverbindlichkeiten			
363	Auszahlungen infolge eines Kapitaltausch bei derivativen Finanzinstrumenten mit Grundgeschäft	0,00	0,00	0,00
3630	Auszahlungen infolge eines Kapitaltausch bei derivativen Finanzinstrumenten mit Grundgeschäft			
365	Auszahlungen für den Erwerb von Finanzinstrumenten	0,00	0,00	0,00
3650	Auszahlungen für den Erwerb von Finanzinstrumenten			
36	Summe Auszahlungen aus der Finanzierungstätigkeit	13.133,34	69.400,00	-56.266,66
SA4	Saldo (4) Geldfluss aus der Finanzierungstätigkeit (35 – 36)	-13.133,34	-69.400,00	56.266,66
SA5	Saldo (5) Geldfluss aus der voranschlagswirksamen Gebarung (Saldo 3 + Saldo 4)	5.279,85	-43.600,00	48.879,85

Unterricht, Erziehung, Sport und Wissenschaft (Gruppe 2)

MVAG	Mittelverwendungs- und aufbringungsgruppen (1. und 2. Ebene)	RA 2023	VA 2023	RA - VA
311	Einzahlungen aus der operativen Verwaltungstätigkeit	73.383,16	70.400,00	2.983,16
3111	Einzahlungen aus eigenen Abgaben			
3112	Einzahlungen aus Ertragsanteilen			
3113	Einzahlungen aus Gebühren			
3114	Einzahlungen aus Leistungen	62.113,58	48.400,00	13.713,58
3115	Einzahlungen aus Besitz und wirtschaftlicher Tätigkeit	180,00	500,00	-320,00
3116	Einzahlungen aus Veräußerung von geringwertigen Wirtschaftsgütern (GWG) und sonstige Einzahlungen	11.089,58	21.500,00	-10.410,42
312	Einzahlungen aus Transfers (ohne Kapitaltransfers)	80.295,14	70.800,00	9.495,14
3121	Transferzahlungen von Trägern des öffentlichen Rechts	80.295,14	70.800,00	9.495,14
3122	Transferzahlungen von Beteiligten			
3123	Transferzahlungen von Unternehmen (inkl. Finanzunternehmen)			
3124	Transferzahlungen von Haushalte und Organisationen ohne Erwerbscharakter			
3125	Transferzahlungen vom Ausland			
3126	Investitions- und Tilgungszuschüsse zwischen Unternehmungen und Betrieben der Gebietskörperschaft und der Gebietskörperschaft			
313	Einzahlungen aus Finanzerträgen	0,00	0,00	0,00
3131	Einzahlungen aus Zinserträgen			
3133	Einzahlungen aus Gewinnentnahmen von marktbestimmten Betrieben			
3134	Sonstige Einzahlungen aus Finanzerträgen			
3135	Einzahlungen aus Dividenden/Gewinnausschüttungen			
31	Summe Einzahlungen operative Gebarung	153.678,30	141.200,00	12.478,30
321	Auszahlungen aus Personalaufwand	197.860,06	195.900,00	1.960,06
3211	Auszahlungen für Personalaufwand Bezüge, Nebengebühren, und Mehrleistungsvergütungen)	164.468,01	161.900,00	2.568,01
3212	Auszahlungen für gesetzliche und freiwillige Sozialaufwendungen	33.392,05	34.000,00	-607,95
3213	Auszahlungen aus sonstigem Personalaufwand			
322	Auszahlungen aus Sachaufwand (ohne Transferaufwand)	138.876,86	151.900,00	-13.023,14
3221	Auszahlungen für Gebrauchs- und Verbrauchsgüter, Handelswaren	35.616,87	41.000,00	-5.383,13
3222	Auszahlungen für Verwaltungs- und Betriebsaufwand	51.091,43	44.200,00	6.891,43
3223	Auszahlungen für Leasing- und Mietaufwand			
3224	Auszahlungen für Instandhaltung	25.678,75	31.300,00	-5.621,25
3225	Sonstige Auszahlungen aus Sachaufwand	26.489,81	35.400,00	-8.910,19
323	Auszahlungen aus Transfers (ohne Kapitaltransfers)	123.171,60	118.400,00	4.771,60
3231	Transferzahlungen an Träger des öffentlichen Rechts	120.399,32	113.000,00	7.399,32
3232	Transferzahlungen an Beteiligten			
3233	Transferzahlungen an Unternehmen (inkl. Finanzunternehmen)			

Unterricht, Erziehung, Sport und Wissenschaft (Gruppe 2)

MVAG	Mittelverwendungs- und aufbringungsgruppen (1. und 2. Ebene)	RA 2023	VA 2023	RA - VA
3234	Transferzahlungen an Haushalte und Organisationen ohne Erwerbscharakter	2.772,28	5.400,00	-2.627,72
3235	Transferzahlungen an das Ausland			
3236	Investitions- und Tilgungszuschüsse zwischen Unternehmungen und Betrieben der Gebietskörperschaft und der Gebietskörperschaft			
324	Auszahlungen aus Finanzaufwand	4.953,10	1.300,00	3.653,10
3241	Auszahlungen für Zinsaufwand, für Finanzierungsleasing, für Forderungskauf, für Finanzschulden und derivative Finanzinstrumente m	4.953,10	1.300,00	3.653,10
3242	Auszahlungen für Zinsen aus derivativen Finanzinstrumenten ohne Grundgeschäft			
3243	Auszahlung aus Gewinnentnahmen von marktbestimmten Betrieben			
3244	Sonstige Auszahlungen aus Finanzaufwendungen			
32	Summe Auszahlungen operative Gebarung	464.861,62	467.500,00	-2.638,38
SA1	Saldo (1) Geldfluss aus der Operativen Gebarung (31 – 32)	-311.183,32	-326.300,00	15.116,68
331	Einzahlungen aus der Investitionstätigkeit	0,00	0,00	0,00
3311	Einzahlungen aus der Veräußerung von immateriellem Vermögen			
3312	Einzahlungen aus der Veräußerung von Grundstücken und Grundstückeinrichtungen			
3313	Einzahlungen aus der Veräußerung von Gebäuden und Bauten			
3314	Einzahlungen aus der Veräußerung von technischen Anlagen, Fahrzeuge und Maschinen			
3315	Einzahlungen aus der Veräußerung von Amts-, Betriebs- und Geschäftsausstattung			
3316	Einzahlungen aus der Veräußerung von Kulturgütern			
3317	Einzahlungen aus der Veräußerung von Beteiligungen			
332	Einzahlungen aus der Rückzahlung von Darlehen sowie gewährten Vorschüssen	0,00	0,00	0,00
3321	Einzahlungen aus Darlehen an Träger des öffentlichen Rechts			
3322	Einzahlungen aus Darlehen an Beteiligungen			
3323	Einzahlungen aus Darlehen an Unternehmen und Haushalte			
3325	Einzahlungen aus Vorschüssen und Anzahlungen			
333	Einzahlungen aus Kapitaltransfers	12.000,00	12.000,00	0,00
3331	Kapitaltransferzahlungen von Trägern des öffentlichen Rechts	12.000,00	12.000,00	
3332	Kapitaltransferzahlungen von Beteiligungen			
3333	Kapitaltransferzahlungen von Unternehmen			
3334	Kapitaltransferzahlungen von Haushalten und Organisationen ohne Erwerbscharakter			
3335	Kapitaltransferzahlungen vom Ausland			
33	Summe Einzahlungen investive Gebarung	12.000,00	12.000,00	0,00
341	Auszahlungen aus der Investitionstätigkeit	67.033,27	76.500,00	-9.466,73
3411	Auszahlungen für den Erwerb von immateriellem Vermögen			

Unterricht, Erziehung, Sport und Wissenschaft (Gruppe 2)

MVAG	Mittelverwendungs- und aufbringungsgruppen (1. und 2. Ebene)	RA 2023	VA 2023	RA - VA
3412	Auszahlungen für den Erwerb von Grundstücken und Grundstückseinrichtungen	60.446,23	70.000,00	-9.553,77
3413	Auszahlungen für den Erwerb von Gebäuden und Bauten			
3414	Auszahlungen für den Erwerb von technischen Anlagen, Fahrzeuge und Maschinen		500,00	-500,00
3415	Auszahlungen für den Erwerb von Amts-, Betriebs- und Geschäftsausstattung	6.587,04	6.000,00	587,04
3416	Auszahlungen für den Erwerb von Kulturgütern			
3417	Auszahlungen für den Erwerb von Beteiligungen			
342	Auszahlungen von gewährten Darlehen sowie gewährten Vorschüssen	0,00	0,00	0,00
3421	Auszahlung von Darlehen an Träger des öffentlichen Rechts			
3422	Auszahlung von Darlehen an Beteiligungen			
3423	Auszahlung von Darlehen an Unternehmen und Haushalte			
3425	Auszahlungen von Vorschüssen und Anzahlungen			
343	Auszahlungen aus Kapitaltransfers	0,00	0,00	0,00
3431	Kapitaltransferzahlungen an Träger des öffentlichen Rechts			
3432	Kapitaltransferzahlungen an Beteiligungen			
3433	Kapitaltransferzahlungen an Unternehmen (Finanzunternehmen)			
3434	Kapitaltransferzahlungen an Haushalte und Organisationen ohne Erwerbscharakter			
3435	Kapitaltransferzahlungen an das Ausland			
34	Summe Auszahlungen investive Gebarung	67.033,27	76.500,00	-9.466,73
SA2	Saldo (2) Geldfluss aus der Investiven Gebarung (33 – 34)	-55.033,27	-64.500,00	9.466,73
SA3	Saldo (3) Nettofinanzierungssaldo (Saldo 1 + Saldo 2)	-366.216,59	-390.800,00	24.583,41
351	Einzahlungen aus der Aufnahme von Finanzschulden	0,00	0,00	0,00
3511	Einzahlungen aus empfangenen Darlehen von öffentlichen Körperschaften und Rechtsträgern			
3512	Einzahlungen aus empfangenen Darlehen von Beteiligungen			
3513	Einzahlungen aus empfangenen Darlehen von Unternehmen und privaten Haushalten			
3514	Einzahlungen aus Finanzschulden (Finanzunternehmen)			
353	Einzahlungen infolge eines Kapitaltausch bei derivativen Finanzinstrumenten mit Grundgeschäft	0,00	0,00	0,00
3530	Einzahlungen infolge eines Kapitaltausch bei derivativen Finanzinstrumenten mit Grundgeschäft			
355	Einzahlungen aus dem Abgang von Finanzinstrumenten	0,00	0,00	0,00
3550	Einzahlungen aus dem Abgang von Finanzinstrumenten			
35	Summe Einzahlungen aus der Finanzierungstätigkeit	0,00	0,00	0,00
361	Auszahlungen aus der Tilgung von Finanzschulden	13.333,34	13.300,00	33,34

Unterricht, Erziehung, Sport und Wissenschaft (Gruppe 2)

MVAG	Mittelverwendungs- und aufbringungsgruppen (1. und 2. Ebene)	RA 2023	VA 2023	RA - VA
3611	Auszahlungen aus empfangenen Darlehen von öffentlichen Körperschaften und Rechtsträgern			
3612	Auszahlungen aus empfangenen Darlehen von Beteiligungen			
3613	Auszahlungen aus empfangenen Darlehen von Unternehmen und privaten Haushalten			
3614	Auszahlungen aus Finanzschulden	13.333,34	13.300,00	33,34
3615	Auszahlung aus der Rückzahlung von Leasingverbindlichkeiten			
363	Auszahlungen infolge eines Kapitaltausch bei derivativen Finanzinstrumenten mit Grundgeschäft	0,00	0,00	0,00
3630	Auszahlungen infolge eines Kapitaltausch bei derivativen Finanzinstrumenten mit Grundgeschäft			
365	Auszahlungen für den Erwerb von Finanzinstrumenten	0,00	0,00	0,00
3650	Auszahlungen für den Erwerb von Finanzinstrumenten			
36	Summe Auszahlungen aus der Finanzierungstätigkeit	13.333,34	13.300,00	33,34
SA4	Saldo (4) Geldfluss aus der Finanzierungstätigkeit (35 – 36)	-13.333,34	-13.300,00	-33,34
SA5	Saldo (5) Geldfluss aus der voranschlagswirksamen Gebarung (Saldo 3 + Saldo 4)	-379.549,93	-404.100,00	24.550,07

Kunst, Kultur und Kultus (Gruppe 3)

MVAG	Mittelverwendungs- und aufbringungsgruppen (1. und 2. Ebene)	RA 2023	VA 2023	RA - VA
311	Einzahlungen aus der operativen Verwaltungstätigkeit	1.188,33	1.300,00	-111,67
3111	Einzahlungen aus eigenen Abgaben			
3112	Einzahlungen aus Ertragsanteilen			
3113	Einzahlungen aus Gebühren			
3114	Einzahlungen aus Leistungen	622,00	600,00	22,00
3115	Einzahlungen aus Besitz und wirtschaftlicher Tätigkeit			
3116	Einzahlungen aus Veräußerung von geringwertigen Wirtschaftsgütern (GWG) und sonstige Einzahlungen	566,33	700,00	-133,67
312	Einzahlungen aus Transfers (ohne Kapitaltransfers)	0,00	0,00	0,00
3121	Transferzahlungen von Trägern des öffentlichen Rechts			
3122	Transferzahlungen von Beteiligten			
3123	Transferzahlungen von Unternehmen (inkl. Finanzunternehmen)			
3124	Transferzahlungen von Haushalte und Organisationen ohne Erwerbscharakter			
3125	Transferzahlungen vom Ausland			
3126	Investitions- und Tilgungszuschüsse zwischen Unternehmungen und Betrieben der Gebietskörperschaft und der Gebietskörperschaft			
313	Einzahlungen aus Finanzerträgen	0,00	0,00	0,00
3131	Einzahlungen aus Zinserträgen			
3133	Einzahlungen aus Gewinnentnahmen von marktbestimmten Betrieben			
3134	Sonstige Einzahlungen aus Finanzerträgen			
3135	Einzahlungen aus Dividenden/Gewinnausschüttungen			
31	Summe Einzahlungen operative Gebarung	1.188,33	1.300,00	-111,67
321	Auszahlungen aus Personalaufwand	0,00	0,00	0,00
3211	Auszahlungen für Personalaufwand Bezüge, Nebengebühren, und Mehrleistungsvergütungen)			
3212	Auszahlungen für gesetzliche und freiwillige Sozialaufwendungen			
3213	Auszahlungen aus sonstigem Personalaufwand			
322	Auszahlungen aus Sachaufwand (ohne Transferaufwand)	19.789,66	23.800,00	-4.010,34
3221	Auszahlungen für Gebrauchs- und Verbrauchsgüter, Handelswaren			
3222	Auszahlungen für Verwaltungs- und Betriebsaufwand	2.864,73	4.200,00	-1.335,27
3223	Auszahlungen für Leasing- und Mietaufwand	3.677,57	3.500,00	177,57
3224	Auszahlungen für Instandhaltung	3.151,36	5.600,00	-2.448,64
3225	Sonstige Auszahlungen aus Sachaufwand	10.096,00	10.500,00	-404,00
323	Auszahlungen aus Transfers (ohne Kapitaltransfers)	47.085,94	41.700,00	5.385,94
3231	Transferzahlungen an Träger des öffentlichen Rechts	37.385,94	38.000,00	-614,06
3232	Transferzahlungen an Beteiligten			
3233	Transferzahlungen an Unternehmen (inkl. Finanzunternehmen)			

Kunst, Kultur und Kultus (Gruppe 3)

MVAG	Mittelverwendungs- und aufbringungsgruppen (1. und 2. Ebene)	RA 2023	VA 2023	RA - VA
3234	Transferzahlungen an Haushalte und Organisationen ohne Erwerbscharakter	9.700,00	3.700,00	6.000,00
3235	Transferzahlungen an das Ausland			
3236	Investitions- und Tilgungszuschüsse zwischen Unternehmungen und Betrieben der Gebietskörperschaft und der Gebietskörperschaft			
324	Auszahlungen aus Finanzaufwand	0,00	0,00	0,00
3241	Auszahlungen für Zinsaufwand, für Finanzierungsleasing, für Forderungskauf, für Finanzschulden und derivative Finanzinstrumente m			
3242	Auszahlungen für Zinsen aus derivativen Finanzinstrumenten ohne Grundgeschäft			
3243	Auszahlung aus Gewinnentnahmen von marktbestimmten Betrieben			
3244	Sonstige Auszahlungen aus Finanzaufwendungen			
32	Summe Auszahlungen operative Gebarung	66.875,60	65.500,00	1.375,60
SA1	Saldo (1) Geldfluss aus der Operativen Gebarung (31 – 32)	-65.687,27	-64.200,00	-1.487,27
331	Einzahlungen aus der Investitionstätigkeit	0,00	0,00	0,00
3311	Einzahlungen aus der Veräußerung von immateriellem Vermögen			
3312	Einzahlungen aus der Veräußerung von Grundstücken und Grundstückeinrichtungen			
3313	Einzahlungen aus der Veräußerung von Gebäuden und Bauten			
3314	Einzahlungen aus der Veräußerung von technischen Anlagen, Fahrzeuge und Maschinen			
3315	Einzahlungen aus der Veräußerung von Amts-, Betriebs- und Geschäftsausstattung			
3316	Einzahlungen aus der Veräußerung von Kulturgütern			
3317	Einzahlungen aus der Veräußerung von Beteiligungen			
332	Einzahlungen aus der Rückzahlung von Darlehen sowie gewährten Vorschüssen	0,00	0,00	0,00
3321	Einzahlungen aus Darlehen an Träger des öffentlichen Rechts			
3322	Einzahlungen aus Darlehen an Beteiligungen			
3323	Einzahlungen aus Darlehen an Unternehmen und Haushalte			
3325	Einzahlungen aus Vorschüssen und Anzahlungen			
333	Einzahlungen aus Kapitaltransfers	0,00	0,00	0,00
3331	Kapitaltransferzahlungen von Trägern des öffentlichen Rechts			
3332	Kapitaltransferzahlungen von Beteiligungen			
3333	Kapitaltransferzahlungen von Unternehmen			
3334	Kapitaltransferzahlungen von Haushalten und Organisationen ohne Erwerbscharakter			
3335	Kapitaltransferzahlungen vom Ausland			
33	Summe Einzahlungen investive Gebarung	0,00	0,00	0,00
341	Auszahlungen aus der Investitionstätigkeit	0,00	0,00	0,00
3411	Auszahlungen für den Erwerb von immateriellem Vermögen			

Kunst, Kultur und Kultus (Gruppe 3)

MVAG	Mittelverwendungs- und aufbringungsgruppen (1. und 2. Ebene)	RA 2023	VA 2023	RA - VA
3412	Auszahlungen für den Erwerb von Grundstücken und Grundstückseinrichtungen			
3413	Auszahlungen für den Erwerb von Gebäuden und Bauten			
3414	Auszahlungen für den Erwerb von technischen Anlagen, Fahrzeuge und Maschinen			
3415	Auszahlungen für den Erwerb von Amts-, Betriebs- und Geschäftsausstattung			
3416	Auszahlungen für den Erwerb von Kulturgütern			
3417	Auszahlungen für den Erwerb von Beteiligungen			
342	Auszahlungen von gewährten Darlehen sowie gewährten Vorschüssen	0,00	0,00	0,00
3421	Auszahlung von Darlehen an Träger des öffentlichen Rechts			
3422	Auszahlung von Darlehen an Beteiligungen			
3423	Auszahlung von Darlehen an Unternehmen und Haushalte			
3425	Auszahlungen von Vorschüssen und Anzahlungen			
343	Auszahlungen aus Kapitaltransfers	0,00	0,00	0,00
3431	Kapitaltransferzahlungen an Träger des öffentlichen Rechts			
3432	Kapitaltransferzahlungen an Beteiligungen			
3433	Kapitaltransferzahlungen an Unternehmen (Finanzunternehmen)			
3434	Kapitaltransferzahlungen an Haushalte und Organisationen ohne Erwerbscharakter			
3435	Kapitaltransferzahlungen an das Ausland			
34	Summe Auszahlungen investive Gebarung	0,00	0,00	0,00
SA2	Saldo (2) Geldfluss aus der Investiven Gebarung (33 – 34)	0,00	0,00	0,00
SA3	Saldo (3) Nettofinanzierungssaldo (Saldo 1 + Saldo 2)	-65.687,27	-64.200,00	-1.487,27
351	Einzahlungen aus der Aufnahme von Finanzschulden	0,00	0,00	0,00
3511	Einzahlungen aus empfangenen Darlehen von öffentlichen Körperschaften und Rechtsträgern			
3512	Einzahlungen aus empfangenen Darlehen von Beteiligungen			
3513	Einzahlungen aus empfangenen Darlehen von Unternehmen und privaten Haushalten			
3514	Einzahlungen aus Finanzschulden (Finanzunternehmen)			
353	Einzahlungen infolge eines Kapitaltausch bei derivativen Finanzinstrumenten mit Grundgeschäft	0,00	0,00	0,00
3530	Einzahlungen infolge eines Kapitaltausch bei derivativen Finanzinstrumenten mit Grundgeschäft			
355	Einzahlungen aus dem Abgang von Finanzinstrumenten	0,00	0,00	0,00
3550	Einzahlungen aus dem Abgang von Finanzinstrumenten			
35	Summe Einzahlungen aus der Finanzierungstätigkeit	0,00	0,00	0,00
361	Auszahlungen aus der Tilgung von Finanzschulden	0,00	0,00	0,00

Kunst, Kultur und Kultus (Gruppe 3)

MVAG	Mittelverwendungs- und aufbringungsgruppen (1. und 2. Ebene)	RA 2023	VA 2023	RA - VA
3611	Auszahlungen aus empfangenen Darlehen von öffentlichen Körperschaften und Rechtsträgern			
3612	Auszahlungen aus empfangenen Darlehen von Beteiligungen			
3613	Auszahlungen aus empfangenen Darlehen von Unternehmen und privaten Haushalten			
3614	Auszahlungen aus Finanzschulden			
3615	Auszahlung aus der Rückzahlung von Leasingverbindlichkeiten			
363	Auszahlungen infolge eines Kapitaltausch bei derivativen Finanzinstrumenten mit Grundgeschäft	0,00	0,00	0,00
3630	Auszahlungen infolge eines Kapitaltausch bei derivativen Finanzinstrumenten mit Grundgeschäft			
365	Auszahlungen für den Erwerb von Finanzinstrumenten	0,00	0,00	0,00
3650	Auszahlungen für den Erwerb von Finanzinstrumenten			
36	Summe Auszahlungen aus der Finanzierungstätigkeit	0,00	0,00	0,00
SA4	Saldo (4) Geldfluss aus der Finanzierungstätigkeit (35 – 36)	0,00	0,00	0,00
SA5	Saldo (5) Geldfluss aus der voranschlagswirksamen Gebarung (Saldo 3 + Saldo 4)	-65.687,27	-64.200,00	-1.487,27

Soziale Wohlfahrt und Wohnbauförderung (Gruppe 4)

MVAG	Mittelverwendungs- und aufbringungsgruppen (1. und 2. Ebene)	RA 2023	VA 2023	RA - VA
311	Einzahlungen aus der operativen Verwaltungstätigkeit	0,00	0,00	0,00
3111	Einzahlungen aus eigenen Abgaben			
3112	Einzahlungen aus Ertragsanteilen			
3113	Einzahlungen aus Gebühren			
3114	Einzahlungen aus Leistungen			
3115	Einzahlungen aus Besitz und wirtschaftlicher Tätigkeit			
3116	Einzahlungen aus Veräußerung von geringwertigen Wirtschaftsgütern (GWG) und sonstige Einzahlungen			
312	Einzahlungen aus Transfers (ohne Kapitaltransfers)	0,00	0,00	0,00
3121	Transferzahlungen von Trägern des öffentlichen Rechts			
3122	Transferzahlungen von Beteiligten			
3123	Transferzahlungen von Unternehmen (inkl. Finanzunternehmen)			
3124	Transferzahlungen von Haushalte und Organisationen ohne Erwerbscharakter			
3125	Transferzahlungen vom Ausland			
3126	Investitions- und Tilgungszuschüsse zwischen Unternehmungen und Betrieben der Gebietskörperschaft und der Gebietskörperschaft			
313	Einzahlungen aus Finanzerträgen	0,00	0,00	0,00
3131	Einzahlungen aus Zinserträgen			
3133	Einzahlungen aus Gewinnentnahmen von marktbestimmten Betrieben			
3134	Sonstige Einzahlungen aus Finanzerträgen			
3135	Einzahlungen aus Dividenden/Gewinnausschüttungen			
31	Summe Einzahlungen operative Gebarung	0,00	0,00	0,00
321	Auszahlungen aus Personalaufwand	0,00	0,00	0,00
3211	Auszahlungen für Personalaufwand Bezüge, Nebengebühren, und Mehrleistungsvergütungen)			
3212	Auszahlungen für gesetzliche und freiwillige Sozialaufwendungen			
3213	Auszahlungen aus sonstigem Personalaufwand			
322	Auszahlungen aus Sachaufwand (ohne Transferaufwand)	3.203,80	3.900,00	-696,20
3221	Auszahlungen für Gebrauchs- und Verbrauchsgüter, Handelswaren	795,00	2.000,00	-1.205,00
3222	Auszahlungen für Verwaltungs- und Betriebsaufwand			
3223	Auszahlungen für Leasing- und Mietaufwand			
3224	Auszahlungen für Instandhaltung			
3225	Sonstige Auszahlungen aus Sachaufwand	2.408,80	1.900,00	508,80
323	Auszahlungen aus Transfers (ohne Kapitaltransfers)	268.107,84	242.300,00	25.807,84
3231	Transferzahlungen an Träger des öffentlichen Rechts	242.619,73	219.000,00	23.619,73
3232	Transferzahlungen an Beteiligten			
3233	Transferzahlungen an Unternehmen (inkl. Finanzunternehmen)			

Soziale Wohlfahrt und Wohnbauförderung (Gruppe 4)

MVAG	Mittelverwendungs- und aufbringungsgruppen (1. und 2. Ebene)	RA 2023	VA 2023	RA - VA
3234	Transferzahlungen an Haushalte und Organisationen ohne Erwerbscharakter	25.488,11	23.300,00	2.188,11
3235	Transferzahlungen an das Ausland			
3236	Investitions- und Tilgungszuschüsse zwischen Unternehmungen und Betrieben der Gebietskörperschaft und der Gebietskörperschaft			
324	Auszahlungen aus Finanzaufwand	0,00	0,00	0,00
3241	Auszahlungen für Zinsaufwand, für Finanzierungsleasing, für Forderungskauf, für Finanzschulden und derivative Finanzinstrumente m			
3242	Auszahlungen für Zinsen aus derivativen Finanzinstrumenten ohne Grundgeschäft			
3243	Auszahlung aus Gewinnentnahmen von marktbestimmten Betrieben			
3244	Sonstige Auszahlungen aus Finanzaufwendungen			
32	Summe Auszahlungen operative Gebarung	271.311,64	246.200,00	25.111,64
SA1	Saldo (1) Geldfluss aus der Operativen Gebarung (31 – 32)	-271.311,64	-246.200,00	-25.111,64
331	Einzahlungen aus der Investitionstätigkeit	0,00	0,00	0,00
3311	Einzahlungen aus der Veräußerung von immateriellem Vermögen			
3312	Einzahlungen aus der Veräußerung von Grundstücken und Grundstückeinrichtungen			
3313	Einzahlungen aus der Veräußerung von Gebäuden und Bauten			
3314	Einzahlungen aus der Veräußerung von technischen Anlagen, Fahrzeuge und Maschinen			
3315	Einzahlungen aus der Veräußerung von Amts-, Betriebs- und Geschäftsausstattung			
3316	Einzahlungen aus der Veräußerung von Kulturgütern			
3317	Einzahlungen aus der Veräußerung von Beteiligungen			
332	Einzahlungen aus der Rückzahlung von Darlehen sowie gewährten Vorschüssen	0,00	0,00	0,00
3321	Einzahlungen aus Darlehen an Träger des öffentlichen Rechts			
3322	Einzahlungen aus Darlehen an Beteiligungen			
3323	Einzahlungen aus Darlehen an Unternehmen und Haushalte			
3325	Einzahlungen aus Vorschüssen und Anzahlungen			
333	Einzahlungen aus Kapitaltransfers	0,00	0,00	0,00
3331	Kapitaltransferzahlungen von Trägern des öffentlichen Rechts			
3332	Kapitaltransferzahlungen von Beteiligungen			
3333	Kapitaltransferzahlungen von Unternehmen			
3334	Kapitaltransferzahlungen von Haushalten und Organisationen ohne Erwerbscharakter			
3335	Kapitaltransferzahlungen vom Ausland			
33	Summe Einzahlungen investive Gebarung	0,00	0,00	0,00
341	Auszahlungen aus der Investitionstätigkeit	0,00	0,00	0,00
3411	Auszahlungen für den Erwerb von immateriellem Vermögen			

Soziale Wohlfahrt und Wohnbauförderung (Gruppe 4)

MVAG	Mittelverwendungs- und aufbringungsgruppen (1. und 2. Ebene)	RA 2023	VA 2023	RA - VA
3412	Auszahlungen für den Erwerb von Grundstücken und Grundstückseinrichtungen			
3413	Auszahlungen für den Erwerb von Gebäuden und Bauten			
3414	Auszahlungen für den Erwerb von technischen Anlagen, Fahrzeuge und Maschinen			
3415	Auszahlungen für den Erwerb von Amts-, Betriebs- und Geschäftsausstattung			
3416	Auszahlungen für den Erwerb von Kulturgütern			
3417	Auszahlungen für den Erwerb von Beteiligungen			
342	Auszahlungen von gewährten Darlehen sowie gewährten Vorschüssen	0,00	0,00	0,00
3421	Auszahlung von Darlehen an Träger des öffentlichen Rechts			
3422	Auszahlung von Darlehen an Beteiligungen			
3423	Auszahlung von Darlehen an Unternehmen und Haushalte			
3425	Auszahlungen von Vorschüssen und Anzahlungen			
343	Auszahlungen aus Kapitaltransfers	0,00	0,00	0,00
3431	Kapitaltransferzahlungen an Träger des öffentlichen Rechts			
3432	Kapitaltransferzahlungen an Beteiligungen			
3433	Kapitaltransferzahlungen an Unternehmen (Finanzunternehmen)			
3434	Kapitaltransferzahlungen an Haushalte und Organisationen ohne Erwerbscharakter			
3435	Kapitaltransferzahlungen an das Ausland			
34	Summe Auszahlungen investive Gebarung	0,00	0,00	0,00
SA2	Saldo (2) Geldfluss aus der Investiven Gebarung (33 – 34)	0,00	0,00	0,00
SA3	Saldo (3) Nettofinanzierungssaldo (Saldo 1 + Saldo 2)	-271.311,64	-246.200,00	-25.111,64
351	Einzahlungen aus der Aufnahme von Finanzschulden	0,00	0,00	0,00
3511	Einzahlungen aus empfangenen Darlehen von öffentlichen Körperschaften und Rechtsträgern			
3512	Einzahlungen aus empfangenen Darlehen von Beteiligungen			
3513	Einzahlungen aus empfangenen Darlehen von Unternehmen und privaten Haushalten			
3514	Einzahlungen aus Finanzschulden (Finanzunternehmen)			
353	Einzahlungen infolge eines Kapitaltausch bei derivativen Finanzinstrumenten mit Grundgeschäft	0,00	0,00	0,00
3530	Einzahlungen infolge eines Kapitaltausch bei derivativen Finanzinstrumenten mit Grundgeschäft			
355	Einzahlungen aus dem Abgang von Finanzinstrumenten	0,00	0,00	0,00
3550	Einzahlungen aus dem Abgang von Finanzinstrumenten			
35	Summe Einzahlungen aus der Finanzierungstätigkeit	0,00	0,00	0,00
361	Auszahlungen aus der Tilgung von Finanzschulden	0,00	0,00	0,00

Soziale Wohlfahrt und Wohnbauförderung (Gruppe 4)

MVAG	Mittelverwendungs- und aufbringungsgruppen (1. und 2. Ebene)	RA 2023	VA 2023	RA - VA
3611	Auszahlungen aus empfangenen Darlehen von öffentlichen Körperschaften und Rechtsträgern			
3612	Auszahlungen aus empfangenen Darlehen von Beteiligungen			
3613	Auszahlungen aus empfangenen Darlehen von Unternehmen und privaten Haushalten			
3614	Auszahlungen aus Finanzschulden			
3615	Auszahlung aus der Rückzahlung von Leasingverbindlichkeiten			
363	Auszahlungen infolge eines Kapitaltausch bei derivativen Finanzinstrumenten mit Grundgeschäft	0,00	0,00	0,00
3630	Auszahlungen infolge eines Kapitaltausch bei derivativen Finanzinstrumenten mit Grundgeschäft			
365	Auszahlungen für den Erwerb von Finanzinstrumenten	0,00	0,00	0,00
3650	Auszahlungen für den Erwerb von Finanzinstrumenten			
36	Summe Auszahlungen aus der Finanzierungstätigkeit	0,00	0,00	0,00
SA4	Saldo (4) Geldfluss aus der Finanzierungstätigkeit (35 – 36)	0,00	0,00	0,00
SA5	Saldo (5) Geldfluss aus der voranschlagswirksamen Gebarung (Saldo 3 + Saldo 4)	-271.311,64	-246.200,00	-25.111,64

Gesundheit (Gruppe 5)

MVAG	Mittelverwendungs- und aufbringungsgruppen (1. und 2. Ebene)	RA 2023	VA 2023	RA - VA
311	Einzahlungen aus der operativen Verwaltungstätigkeit	15.491,20	12.200,00	3.291,20
3111	Einzahlungen aus eigenen Abgaben			
3112	Einzahlungen aus Ertragsanteilen			
3113	Einzahlungen aus Gebühren			
3114	Einzahlungen aus Leistungen			
3115	Einzahlungen aus Besitz und wirtschaftlicher Tätigkeit	12.924,00	12.200,00	724,00
3116	Einzahlungen aus Veräußerung von geringwertigen Wirtschaftsgütern (GWG) und sonstige Einzahlungen	2.567,20		2.567,20
312	Einzahlungen aus Transfers (ohne Kapitaltransfers)	0,00	0,00	0,00
3121	Transferzahlungen von Trägern des öffentlichen Rechts			
3122	Transferzahlungen von Beteiligten			
3123	Transferzahlungen von Unternehmen (inkl. Finanzunternehmen)			
3124	Transferzahlungen von Haushalte und Organisationen ohne Erwerbscharakter			
3125	Transferzahlungen vom Ausland			
3126	Investitions- und Tilgungszuschüsse zwischen Unternehmungen und Betrieben der Gebietskörperschaft und der Gebietskörperschaft			
313	Einzahlungen aus Finanzerträgen	0,00	0,00	0,00
3131	Einzahlungen aus Zinserträgen			
3133	Einzahlungen aus Gewinnentnahmen von marktbestimmten Betrieben			
3134	Sonstige Einzahlungen aus Finanzerträgen			
3135	Einzahlungen aus Dividenden/Gewinnausschüttungen			
31	Summe Einzahlungen operative Gebarung	15.491,20	12.200,00	3.291,20
321	Auszahlungen aus Personalaufwand	0,00	0,00	0,00
3211	Auszahlungen für Personalaufwand Bezüge, Nebengebühren, und Mehrleistungsvergütungen)			
3212	Auszahlungen für gesetzliche und freiwillige Sozialaufwendungen			
3213	Auszahlungen aus sonstigem Personalaufwand			
322	Auszahlungen aus Sachaufwand (ohne Transferaufwand)	28.061,22	19.200,00	8.861,22
3221	Auszahlungen für Gebrauchs- und Verbrauchsgüter, Handelswaren		1.500,00	-1.500,00
3222	Auszahlungen für Verwaltungs- und Betriebsaufwand			
3223	Auszahlungen für Leasing- und Mietaufwand			
3224	Auszahlungen für Instandhaltung	11.612,25	10.500,00	1.112,25
3225	Sonstige Auszahlungen aus Sachaufwand	16.448,97	7.200,00	9.248,97
323	Auszahlungen aus Transfers (ohne Kapitaltransfers)	346.662,57	346.800,00	-137,43
3231	Transferzahlungen an Träger des öffentlichen Rechts	346.662,57	346.800,00	-137,43
3232	Transferzahlungen an Beteiligten			
3233	Transferzahlungen an Unternehmen (inkl. Finanzunternehmen)			

Gesundheit (Gruppe 5)

MVAG	Mittelverwendungs- und aufbringungsgruppen (1. und 2. Ebene)	RA 2023	VA 2023	RA - VA
3234	Transferzahlungen an Haushalte und Organisationen ohne Erwerbscharakter			
3235	Transferzahlungen an das Ausland			
3236	Investitions- und Tilgungszuschüsse zwischen Unternehmungen und Betrieben der Gebietskörperschaft und der Gebietskörperschaft			
324	Auszahlungen aus Finanzaufwand	52,74	200,00	-147,26
3241	Auszahlungen für Zinsaufwand, für Finanzierungsleasing, für Forderungskauf, für Finanzschulden und derivative Finanzinstrumente m	52,74	200,00	-147,26
3242	Auszahlungen für Zinsen aus derivativen Finanzinstrumenten ohne Grundgeschäft			
3243	Auszahlung aus Gewinnentnahmen von marktbestimmten Betrieben			
3244	Sonstige Auszahlungen aus Finanzaufwendungen			
32	Summe Auszahlungen operative Gebarung	374.776,53	366.200,00	8.576,53
SA1	Saldo (1) Geldfluss aus der Operativen Gebarung (31 – 32)	-359.285,33	-354.000,00	-5.285,33
331	Einzahlungen aus der Investitionstätigkeit	0,00	0,00	0,00
3311	Einzahlungen aus der Veräußerung von immateriellem Vermögen			
3312	Einzahlungen aus der Veräußerung von Grundstücken und Grundstückeinrichtungen			
3313	Einzahlungen aus der Veräußerung von Gebäuden und Bauten			
3314	Einzahlungen aus der Veräußerung von technischen Anlagen, Fahrzeuge und Maschinen			
3315	Einzahlungen aus der Veräußerung von Amts-, Betriebs- und Geschäftsausstattung			
3316	Einzahlungen aus der Veräußerung von Kulturgütern			
3317	Einzahlungen aus der Veräußerung von Beteiligungen			
332	Einzahlungen aus der Rückzahlung von Darlehen sowie gewährten Vorschüssen	0,00	0,00	0,00
3321	Einzahlungen aus Darlehen an Träger des öffentlichen Rechts			
3322	Einzahlungen aus Darlehen an Beteiligungen			
3323	Einzahlungen aus Darlehen an Unternehmen und Haushalte			
3325	Einzahlungen aus Vorschüssen und Anzahlungen			
333	Einzahlungen aus Kapitaltransfers	0,00	1.600,00	-1.600,00
3331	Kapitaltransferzahlungen von Trägern des öffentlichen Rechts		800,00	-800,00
3332	Kapitaltransferzahlungen von Beteiligungen			
3333	Kapitaltransferzahlungen von Unternehmen			
3334	Kapitaltransferzahlungen von Haushalten und Organisationen ohne Erwerbscharakter		800,00	-800,00
3335	Kapitaltransferzahlungen vom Ausland			
33	Summe Einzahlungen investive Gebarung	0,00	1.600,00	-1.600,00
341	Auszahlungen aus der Investitionstätigkeit	0,00	0,00	0,00
3411	Auszahlungen für den Erwerb von immateriellem Vermögen			

Gesundheit (Gruppe 5)

MVAG	Mittelverwendungs- und aufbringungsgruppen (1. und 2. Ebene)	RA 2023	VA 2023	RA - VA
3412	Auszahlungen für den Erwerb von Grundstücken und Grundstückseinrichtungen			
3413	Auszahlungen für den Erwerb von Gebäuden und Bauten			
3414	Auszahlungen für den Erwerb von technischen Anlagen, Fahrzeuge und Maschinen			
3415	Auszahlungen für den Erwerb von Amts-, Betriebs- und Geschäftsausstattung			
3416	Auszahlungen für den Erwerb von Kulturgütern			
3417	Auszahlungen für den Erwerb von Beteiligungen			
342	Auszahlungen von gewährten Darlehen sowie gewährten Vorschüssen	0,00	0,00	0,00
3421	Auszahlung von Darlehen an Träger des öffentlichen Rechts			
3422	Auszahlung von Darlehen an Beteiligungen			
3423	Auszahlung von Darlehen an Unternehmen und Haushalte			
3425	Auszahlungen von Vorschüssen und Anzahlungen			
343	Auszahlungen aus Kapitaltransfers	9.146,60	8.500,00	646,60
3431	Kapitaltransferzahlungen an Träger des öffentlichen Rechts			
3432	Kapitaltransferzahlungen an Beteiligungen			
3433	Kapitaltransferzahlungen an Unternehmen (Finanzunternehmen)			
3434	Kapitaltransferzahlungen an Haushalte und Organisationen ohne Erwerbscharakter	9.146,60	8.500,00	646,60
3435	Kapitaltransferzahlungen an das Ausland			
34	Summe Auszahlungen investive Gebarung	9.146,60	8.500,00	646,60
SA2	Saldo (2) Geldfluss aus der Investiven Gebarung (33 – 34)	-9.146,60	-6.900,00	-2.246,60
SA3	Saldo (3) Nettofinanzierungssaldo (Saldo 1 + Saldo 2)	-368.431,93	-360.900,00	-7.531,93
351	Einzahlungen aus der Aufnahme von Finanzschulden	0,00	0,00	0,00
3511	Einzahlungen aus empfangenen Darlehen von öffentlichen Körperschaften und Rechtsträgern			
3512	Einzahlungen aus empfangenen Darlehen von Beteiligungen			
3513	Einzahlungen aus empfangenen Darlehen von Unternehmen und privaten Haushalten			
3514	Einzahlungen aus Finanzschulden (Finanzunternehmen)			
353	Einzahlungen infolge eines Kapitaltausch bei derivativen Finanzinstrumenten mit Grundgeschäft	0,00	0,00	0,00
3530	Einzahlungen infolge eines Kapitaltausch bei derivativen Finanzinstrumenten mit Grundgeschäft			
355	Einzahlungen aus dem Abgang von Finanzinstrumenten	0,00	0,00	0,00
3550	Einzahlungen aus dem Abgang von Finanzinstrumenten			
35	Summe Einzahlungen aus der Finanzierungstätigkeit	0,00	0,00	0,00
361	Auszahlungen aus der Tilgung von Finanzschulden	2.559,56	2.400,00	159,56

Gesundheit (Gruppe 5)

MVAG	Mittelverwendungs- und aufbringungsgruppen (1. und 2. Ebene)	RA 2023	VA 2023	RA - VA
3611	Auszahlungen aus empfangenen Darlehen von öffentlichen Körperschaften und Rechtsträgern			
3612	Auszahlungen aus empfangenen Darlehen von Beteiligungen			
3613	Auszahlungen aus empfangenen Darlehen von Unternehmen und privaten Haushalten			
3614	Auszahlungen aus Finanzschulden	2.559,56	2.400,00	159,56
3615	Auszahlung aus der Rückzahlung von Leasingverbindlichkeiten			
363	Auszahlungen infolge eines Kapitaltausch bei derivativen Finanzinstrumenten mit Grundgeschäft	0,00	0,00	0,00
3630	Auszahlungen infolge eines Kapitaltausch bei derivativen Finanzinstrumenten mit Grundgeschäft			
365	Auszahlungen für den Erwerb von Finanzinstrumenten	0,00	0,00	0,00
3650	Auszahlungen für den Erwerb von Finanzinstrumenten			
36	Summe Auszahlungen aus der Finanzierungstätigkeit	2.559,56	2.400,00	159,56
SA4	Saldo (4) Geldfluss aus der Finanzierungstätigkeit (35 – 36)	-2.559,56	-2.400,00	-159,56
SA5	Saldo (5) Geldfluss aus der voranschlagswirksamen Gebarung (Saldo 3 + Saldo 4)	-370.991,49	-363.300,00	-7.691,49

Straßen- und Wasserbau, Verkehr (Gruppe 6)

MVAG	Mittelverwendungs- und aufbringungsgruppen (1. und 2. Ebene)	RA 2023	VA 2023	RA - VA
311	Einzahlungen aus der operativen Verwaltungstätigkeit	67.710,22	20.600,00	47.110,22
3111	Einzahlungen aus eigenen Abgaben			
3112	Einzahlungen aus Ertragsanteilen			
3113	Einzahlungen aus Gebühren			
3114	Einzahlungen aus Leistungen			
3115	Einzahlungen aus Besitz und wirtschaftlicher Tätigkeit			
3116	Einzahlungen aus Veräußerung von geringwertigen Wirtschaftsgütern (GWG) und sonstige Einzahlungen	67.710,22	20.600,00	47.110,22
312	Einzahlungen aus Transfers (ohne Kapitaltransfers)	110.430,00	130.500,00	-20.070,00
3121	Transferzahlungen von Trägern des öffentlichen Rechts	110.000,00	130.000,00	-20.000,00
3122	Transferzahlungen von Beteiligten			
3123	Transferzahlungen von Unternehmen (inkl. Finanzunternehmen)			
3124	Transferzahlungen von Haushalte und Organisationen ohne Erwerbscharakter	430,00	500,00	-70,00
3125	Transferzahlungen vom Ausland			
3126	Investitions- und Tilgungszuschüsse zwischen Unternehmungen und Betrieben der Gebietskörperschaft und der Gebietskörperschaft			
313	Einzahlungen aus Finanzerträgen	0,00	0,00	0,00
3131	Einzahlungen aus Zinserträgen			
3133	Einzahlungen aus Gewinnentnahmen von marktbestimmten Betrieben			
3134	Sonstige Einzahlungen aus Finanzerträgen			
3135	Einzahlungen aus Dividenden/Gewinnausschüttungen			
31	Summe Einzahlungen operative Gebarung	178.140,22	151.100,00	27.040,22
321	Auszahlungen aus Personalaufwand	0,00	0,00	0,00
3211	Auszahlungen für Personalaufwand Bezüge, Nebengebühren, und Mehrleistungsvergütungen)			
3212	Auszahlungen für gesetzliche und freiwillige Sozialaufwendungen			
3213	Auszahlungen aus sonstigem Personalaufwand			
322	Auszahlungen aus Sachaufwand (ohne Transferaufwand)	86.655,02	56.500,00	30.155,02
3221	Auszahlungen für Gebrauchs- und Verbrauchsgüter, Handelswaren			
3222	Auszahlungen für Verwaltungs- und Betriebsaufwand			
3223	Auszahlungen für Leasing- und Mietaufwand			
3224	Auszahlungen für Instandhaltung	2.800,91	11.000,00	-8.199,09
3225	Sonstige Auszahlungen aus Sachaufwand	83.854,11	45.500,00	38.354,11
323	Auszahlungen aus Transfers (ohne Kapitaltransfers)	0,00	0,00	0,00
3231	Transferzahlungen an Träger des öffentlichen Rechts			
3232	Transferzahlungen an Beteiligten			
3233	Transferzahlungen an Unternehmen (inkl. Finanzunternehmen)			

Straßen- und Wasserbau, Verkehr (Gruppe 6)

MVAG	Mittelverwendungs- und aufbringungsgruppen (1. und 2. Ebene)	RA 2023	VA 2023	RA - VA
3234	Transferzahlungen an Haushalte und Organisationen ohne Erwerbscharakter			
3235	Transferzahlungen an das Ausland			
3236	Investitions- und Tilgungszuschüsse zwischen Unternehmungen und Betrieben der Gebietskörperschaft und der Gebietskörperschaft			
324	Auszahlungen aus Finanzaufwand	993,36	300,00	693,36
3241	Auszahlungen für Zinsaufwand, für Finanzierungsleasing, für Forderungskauf, für Finanzschulden und derivative Finanzinstrumente m	993,36	300,00	693,36
3242	Auszahlungen für Zinsen aus derivativen Finanzinstrumenten ohne Grundgeschäft			
3243	Auszahlung aus Gewinnentnahmen von marktbestimmten Betrieben			
3244	Sonstige Auszahlungen aus Finanzaufwendungen			
32	Summe Auszahlungen operative Gebarung	87.648,38	56.800,00	30.848,38
SA1	Saldo (1) Geldfluss aus der Operativen Gebarung (31 – 32)	90.491,84	94.300,00	-3.808,16
331	Einzahlungen aus der Investitionstätigkeit	0,00	0,00	0,00
3311	Einzahlungen aus der Veräußerung von immateriellem Vermögen			
3312	Einzahlungen aus der Veräußerung von Grundstücken und Grundstückeinrichtungen			
3313	Einzahlungen aus der Veräußerung von Gebäuden und Bauten			
3314	Einzahlungen aus der Veräußerung von technischen Anlagen, Fahrzeuge und Maschinen			
3315	Einzahlungen aus der Veräußerung von Amts-, Betriebs- und Geschäftsausstattung			
3316	Einzahlungen aus der Veräußerung von Kulturgütern			
3317	Einzahlungen aus der Veräußerung von Beteiligungen			
332	Einzahlungen aus der Rückzahlung von Darlehen sowie gewährten Vorschüssen	0,00	0,00	0,00
3321	Einzahlungen aus Darlehen an Träger des öffentlichen Rechts			
3322	Einzahlungen aus Darlehen an Beteiligungen			
3323	Einzahlungen aus Darlehen an Unternehmen und Haushalte			
3325	Einzahlungen aus Vorschüssen und Anzahlungen			
333	Einzahlungen aus Kapitaltransfers	2.725,00	0,00	2.725,00
3331	Kapitaltransferzahlungen von Trägern des öffentlichen Rechts	2.725,00		2.725,00
3332	Kapitaltransferzahlungen von Beteiligungen			
3333	Kapitaltransferzahlungen von Unternehmen			
3334	Kapitaltransferzahlungen von Haushalten und Organisationen ohne Erwerbscharakter			
3335	Kapitaltransferzahlungen vom Ausland			
33	Summe Einzahlungen investive Gebarung	2.725,00	0,00	2.725,00
341	Auszahlungen aus der Investitionstätigkeit	86.864,84	150.000,00	-63.135,16
3411	Auszahlungen für den Erwerb von immateriellem Vermögen			

Straßen- und Wasserbau, Verkehr (Gruppe 6)

MVAG	Mittelverwendungs- und aufbringungsgruppen (1. und 2. Ebene)	RA 2023	VA 2023	RA - VA
3412	Auszahlungen für den Erwerb von Grundstücken und Grundstückseinrichtungen	75.965,18	150.000,00	-74.034,82
3413	Auszahlungen für den Erwerb von Gebäuden und Bauten			
3414	Auszahlungen für den Erwerb von technischen Anlagen, Fahrzeuge und Maschinen	10.899,66		10.899,66
3415	Auszahlungen für den Erwerb von Amts-, Betriebs- und Geschäftsausstattung			
3416	Auszahlungen für den Erwerb von Kulturgütern			
3417	Auszahlungen für den Erwerb von Beteiligungen			
342	Auszahlungen von gewährten Darlehen sowie gewährten Vorschüssen	0,00	0,00	0,00
3421	Auszahlung von Darlehen an Träger des öffentlichen Rechts			
3422	Auszahlung von Darlehen an Beteiligungen			
3423	Auszahlung von Darlehen an Unternehmen und Haushalte			
3425	Auszahlungen von Vorschüssen und Anzahlungen			
343	Auszahlungen aus Kapitaltransfers	0,00	0,00	0,00
3431	Kapitaltransferzahlungen an Träger des öffentlichen Rechts			
3432	Kapitaltransferzahlungen an Beteiligungen			
3433	Kapitaltransferzahlungen an Unternehmen (Finanzunternehmen)			
3434	Kapitaltransferzahlungen an Haushalte und Organisationen ohne Erwerbscharakter			
3435	Kapitaltransferzahlungen an das Ausland			
34	Summe Auszahlungen investive Gebarung	86.864,84	150.000,00	-63.135,16
SA2	Saldo (2) Geldfluss aus der Investiven Gebarung (33 – 34)	-84.139,84	-150.000,00	65.860,16
SA3	Saldo (3) Nettofinanzierungssaldo (Saldo 1 + Saldo 2)	6.352,00	-55.700,00	62.052,00
351	Einzahlungen aus der Aufnahme von Finanzschulden	0,00	0,00	0,00
3511	Einzahlungen aus empfangenen Darlehen von öffentlichen Körperschaften und Rechtsträgern			
3512	Einzahlungen aus empfangenen Darlehen von Beteiligungen			
3513	Einzahlungen aus empfangenen Darlehen von Unternehmen und privaten Haushalten			
3514	Einzahlungen aus Finanzschulden (Finanzunternehmen)			
353	Einzahlungen infolge eines Kapitaltausch bei derivativen Finanzinstrumenten mit Grundgeschäft	0,00	0,00	0,00
3530	Einzahlungen infolge eines Kapitaltausch bei derivativen Finanzinstrumenten mit Grundgeschäft			
355	Einzahlungen aus dem Abgang von Finanzinstrumenten	0,00	0,00	0,00
3550	Einzahlungen aus dem Abgang von Finanzinstrumenten			
35	Summe Einzahlungen aus der Finanzierungstätigkeit	0,00	0,00	0,00
361	Auszahlungen aus der Tilgung von Finanzschulden	6.900,00	6.900,00	0,00

Straßen- und Wasserbau, Verkehr (Gruppe 6)

MVAG	Mittelverwendungs- und aufbringungsgruppen (1. und 2. Ebene)	RA 2023	VA 2023	RA - VA
3611	Auszahlungen aus empfangenen Darlehen von öffentlichen Körperschaften und Rechtsträgern			
3612	Auszahlungen aus empfangenen Darlehen von Beteiligungen			
3613	Auszahlungen aus empfangenen Darlehen von Unternehmen und privaten Haushalten			
3614	Auszahlungen aus Finanzschulden	6.900,00	6.900,00	
3615	Auszahlung aus der Rückzahlung von Leasingverbindlichkeiten			
363	Auszahlungen infolge eines Kapitaltausch bei derivativen Finanzinstrumenten mit Grundgeschäft	0,00	0,00	0,00
3630	Auszahlungen infolge eines Kapitaltausch bei derivativen Finanzinstrumenten mit Grundgeschäft			
365	Auszahlungen für den Erwerb von Finanzinstrumenten	0,00	0,00	0,00
3650	Auszahlungen für den Erwerb von Finanzinstrumenten			
36	Summe Auszahlungen aus der Finanzierungstätigkeit	6.900,00	6.900,00	0,00
SA4	Saldo (4) Geldfluss aus der Finanzierungstätigkeit (35 – 36)	-6.900,00	-6.900,00	0,00
SA5	Saldo (5) Geldfluss aus der voranschlagswirksamen Gebarung (Saldo 3 + Saldo 4)	-548,00	-62.600,00	62.052,00

Wirtschaftsförderung (Gruppe 7)

MVAG	Mittelverwendungs- und aufbringungsgruppen (1. und 2. Ebene)	RA 2023	VA 2023	RA - VA
311	Einzahlungen aus der operativen Verwaltungstätigkeit	186.904,84	18.300,00	168.604,84
3111	Einzahlungen aus eigenen Abgaben	10.100,18		10.100,18
3112	Einzahlungen aus Ertragsanteilen			
3113	Einzahlungen aus Gebühren			
3114	Einzahlungen aus Leistungen			
3115	Einzahlungen aus Besitz und wirtschaftlicher Tätigkeit	5.283,96	5.300,00	-16,04
3116	Einzahlungen aus Veräußerung von geringwertigen Wirtschaftsgütern (GWG) und sonstige Einzahlungen	171.520,70	13.000,00	158.520,70
312	Einzahlungen aus Transfers (ohne Kapitaltransfers)	86.602,87	78.500,00	8.102,87
3121	Transferzahlungen von Trägern des öffentlichen Rechts	86.602,87	78.500,00	8.102,87
3122	Transferzahlungen von Beteiligten			
3123	Transferzahlungen von Unternehmen (inkl. Finanzunternehmen)			
3124	Transferzahlungen von Haushalte und Organisationen ohne Erwerbscharakter			
3125	Transferzahlungen vom Ausland			
3126	Investitions- und Tilgungszuschüsse zwischen Unternehmungen und Betrieben der Gebietskörperschaft und der Gebietskörperschaft			
313	Einzahlungen aus Finanzerträgen	0,00	0,00	0,00
3131	Einzahlungen aus Zinserträgen			
3133	Einzahlungen aus Gewinnentnahmen von marktbestimmten Betrieben			
3134	Sonstige Einzahlungen aus Finanzerträgen			
3135	Einzahlungen aus Dividenden/Gewinnausschüttungen			
31	Summe Einzahlungen operative Gebarung	273.507,71	96.800,00	176.707,71
321	Auszahlungen aus Personalaufwand	0,00	0,00	0,00
3211	Auszahlungen für Personalaufwand Bezüge, Nebengebühren, und Mehrleistungsvergütungen)			
3212	Auszahlungen für gesetzliche und freiwillige Sozialaufwendungen			
3213	Auszahlungen aus sonstigem Personalaufwand			
322	Auszahlungen aus Sachaufwand (ohne Transferaufwand)	176.394,24	16.300,00	160.094,24
3221	Auszahlungen für Gebrauchs- und Verbrauchsgüter, Handelswaren			
3222	Auszahlungen für Verwaltungs- und Betriebsaufwand			
3223	Auszahlungen für Leasing- und Mietaufwand			
3224	Auszahlungen für Instandhaltung			
3225	Sonstige Auszahlungen aus Sachaufwand	176.394,24	16.300,00	160.094,24
323	Auszahlungen aus Transfers (ohne Kapitaltransfers)	12.387,00	12.100,00	287,00
3231	Transferzahlungen an Träger des öffentlichen Rechts			
3232	Transferzahlungen an Beteiligten			
3233	Transferzahlungen an Unternehmen (inkl. Finanzunternehmen)	9.287,00	9.000,00	287,00

Wirtschaftsförderung (Gruppe 7)

MVAG	Mittelverwendungs- und aufbringungsgruppen (1. und 2. Ebene)	RA 2023	VA 2023	RA - VA
3234	Transferzahlungen an Haushalte und Organisationen ohne Erwerbscharakter	3.100,00	3.100,00	
3235	Transferzahlungen an das Ausland			
3236	Investitions- und Tilgungszuschüsse zwischen Unternehmungen und Betrieben der Gebietskörperschaft und der Gebietskörperschaft			
324	Auszahlungen aus Finanzaufwand	2.644,91	0,00	2.644,91
3241	Auszahlungen für Zinsaufwand, für Finanzierungsleasing, für Forderungskauf, für Finanzschulden und derivative Finanzinstrumente m	2.644,91		2.644,91
3242	Auszahlungen für Zinsen aus derivativen Finanzinstrumenten ohne Grundgeschäft			
3243	Auszahlung aus Gewinnentnahmen von marktbestimmten Betrieben			
3244	Sonstige Auszahlungen aus Finanzaufwendungen			
32	Summe Auszahlungen operative Gebarung	191.426,15	28.400,00	163.026,15
SA1	Saldo (1) Geldfluss aus der Operativen Gebarung (31 – 32)	82.081,56	68.400,00	13.681,56
331	Einzahlungen aus der Investitionstätigkeit	0,00	0,00	0,00
3311	Einzahlungen aus der Veräußerung von immateriellem Vermögen			
3312	Einzahlungen aus der Veräußerung von Grundstücken und Grundstückeinrichtungen			
3313	Einzahlungen aus der Veräußerung von Gebäuden und Bauten			
3314	Einzahlungen aus der Veräußerung von technischen Anlagen, Fahrzeuge und Maschinen			
3315	Einzahlungen aus der Veräußerung von Amts-, Betriebs- und Geschäftsausstattung			
3316	Einzahlungen aus der Veräußerung von Kulturgütern			
3317	Einzahlungen aus der Veräußerung von Beteiligungen			
332	Einzahlungen aus der Rückzahlung von Darlehen sowie gewährten Vorschüssen	0,00	0,00	0,00
3321	Einzahlungen aus Darlehen an Träger des öffentlichen Rechts			
3322	Einzahlungen aus Darlehen an Beteiligungen			
3323	Einzahlungen aus Darlehen an Unternehmen und Haushalte			
3325	Einzahlungen aus Vorschüssen und Anzahlungen			
333	Einzahlungen aus Kapitaltransfers	30.000,00	38.500,00	-8.500,00
3331	Kapitaltransferzahlungen von Trägern des öffentlichen Rechts	30.000,00	38.500,00	-8.500,00
3332	Kapitaltransferzahlungen von Beteiligungen			
3333	Kapitaltransferzahlungen von Unternehmen			
3334	Kapitaltransferzahlungen von Haushalten und Organisationen ohne Erwerbscharakter			
3335	Kapitaltransferzahlungen vom Ausland			
33	Summe Einzahlungen investive Gebarung	30.000,00	38.500,00	-8.500,00
341	Auszahlungen aus der Investitionstätigkeit	139.289,28	130.000,00	9.289,28
3411	Auszahlungen für den Erwerb von immateriellem Vermögen			

Wirtschaftsförderung (Gruppe 7)

MVAG	Mittelverwendungs- und aufbringungsgruppen (1. und 2. Ebene)	RA 2023	VA 2023	RA - VA
3412	Auszahlungen für den Erwerb von Grundstücken und Grundstückseinrichtungen	139.289,28	130.000,00	9.289,28
3413	Auszahlungen für den Erwerb von Gebäuden und Bauten			
3414	Auszahlungen für den Erwerb von technischen Anlagen, Fahrzeuge und Maschinen			
3415	Auszahlungen für den Erwerb von Amts-, Betriebs- und Geschäftsausstattung			
3416	Auszahlungen für den Erwerb von Kulturgütern			
3417	Auszahlungen für den Erwerb von Beteiligungen			
342	Auszahlungen von gewährten Darlehen sowie gewährten Vorschüssen	0,00	0,00	0,00
3421	Auszahlung von Darlehen an Träger des öffentlichen Rechts			
3422	Auszahlung von Darlehen an Beteiligungen			
3423	Auszahlung von Darlehen an Unternehmen und Haushalte			
3425	Auszahlungen von Vorschüssen und Anzahlungen			
343	Auszahlungen aus Kapitaltransfers	0,00	0,00	0,00
3431	Kapitaltransferzahlungen an Träger des öffentlichen Rechts			
3432	Kapitaltransferzahlungen an Beteiligungen			
3433	Kapitaltransferzahlungen an Unternehmen (Finanzunternehmen)			
3434	Kapitaltransferzahlungen an Haushalte und Organisationen ohne Erwerbscharakter			
3435	Kapitaltransferzahlungen an das Ausland			
34	Summe Auszahlungen investive Gebarung	139.289,28	130.000,00	9.289,28
SA2	Saldo (2) Geldfluss aus der Investiven Gebarung (33 – 34)	-109.289,28	-91.500,00	-17.789,28
SA3	Saldo (3) Nettofinanzierungssaldo (Saldo 1 + Saldo 2)	-27.207,72	-23.100,00	-4.107,72
351	Einzahlungen aus der Aufnahme von Finanzschulden	0,00	50.000,00	-50.000,00
3511	Einzahlungen aus empfangenen Darlehen von öffentlichen Körperschaften und Rechtsträgern			
3512	Einzahlungen aus empfangenen Darlehen von Beteiligungen			
3513	Einzahlungen aus empfangenen Darlehen von Unternehmen und privaten Haushalten			
3514	Einzahlungen aus Finanzschulden (Finanzunternehmen)		50.000,00	-50.000,00
353	Einzahlungen infolge eines Kapitaltausch bei derivativen Finanzinstrumenten mit Grundgeschäft	0,00	0,00	0,00
3530	Einzahlungen infolge eines Kapitaltausch bei derivativen Finanzinstrumenten mit Grundgeschäft			
355	Einzahlungen aus dem Abgang von Finanzinstrumenten	0,00	0,00	0,00
3550	Einzahlungen aus dem Abgang von Finanzinstrumenten			
35	Summe Einzahlungen aus der Finanzierungstätigkeit	0,00	50.000,00	-50.000,00
361	Auszahlungen aus der Tilgung von Finanzschulden	0,00	50.000,00	-50.000,00

Wirtschaftsförderung (Gruppe 7)

MVAG	Mittelverwendungs- und aufbringungsgruppen (1. und 2. Ebene)	RA 2023	VA 2023	RA - VA
3611	Auszahlungen aus empfangenen Darlehen von öffentlichen Körperschaften und Rechtsträgern			
3612	Auszahlungen aus empfangenen Darlehen von Beteiligungen			
3613	Auszahlungen aus empfangenen Darlehen von Unternehmen und privaten Haushalten			
3614	Auszahlungen aus Finanzschulden		50.000,00	-50.000,00
3615	Auszahlung aus der Rückzahlung von Leasingverbindlichkeiten			
363	Auszahlungen infolge eines Kapitaltausch bei derivativen Finanzinstrumenten mit Grundgeschäft	0,00	0,00	0,00
3630	Auszahlungen infolge eines Kapitaltausch bei derivativen Finanzinstrumenten mit Grundgeschäft			
365	Auszahlungen für den Erwerb von Finanzinstrumenten	0,00	0,00	0,00
3650	Auszahlungen für den Erwerb von Finanzinstrumenten			
36	Summe Auszahlungen aus der Finanzierungstätigkeit	0,00	50.000,00	-50.000,00
SA4	Saldo (4) Geldfluss aus der Finanzierungstätigkeit (35 – 36)	0,00	0,00	0,00
SA5	Saldo (5) Geldfluss aus der voranschlagswirksamen Gebarung (Saldo 3 + Saldo 4)	-27.207,72	-23.100,00	-4.107,72

Dienstleistungen (Gruppe 8)

MVAG	Mittelverwendungs- und aufbringungsgruppen (1. und 2. Ebene)	RA 2023	VA 2023	RA - VA
311	Einzahlungen aus der operativen Verwaltungstätigkeit	451.792,00	576.700,00	-124.908,00
3111	Einzahlungen aus eigenen Abgaben			
3112	Einzahlungen aus Ertragsanteilen			
3113	Einzahlungen aus Gebühren	251.245,25	253.000,00	-1.754,75
3114	Einzahlungen aus Leistungen	75.554,77	77.300,00	-1.745,23
3115	Einzahlungen aus Besitz und wirtschaftlicher Tätigkeit	46.416,78	47.000,00	-583,22
3116	Einzahlungen aus Veräußerung von geringwertigen Wirtschaftsgütern (GWG) und sonstige Einzahlungen	78.575,20	199.400,00	-120.824,80
312	Einzahlungen aus Transfers (ohne Kapitaltransfers)	233.270,61	296.400,00	-63.129,39
3121	Transferzahlungen von Trägern des öffentlichen Rechts	233.270,61	296.400,00	-63.129,39
3122	Transferzahlungen von Beteiligten			
3123	Transferzahlungen von Unternehmen (inkl. Finanzunternehmen)			
3124	Transferzahlungen von Haushalte und Organisationen ohne Erwerbscharakter			
3125	Transferzahlungen vom Ausland			
3126	Investitions- und Tilgungszuschüsse zwischen Unternehmungen und Betrieben der Gebietskörperschaft und der Gebietskörperschaft			
313	Einzahlungen aus Finanzerträgen	0,00	0,00	0,00
3131	Einzahlungen aus Zinserträgen			
3133	Einzahlungen aus Gewinnentnahmen von marktbestimmten Betrieben			
3134	Sonstige Einzahlungen aus Finanzerträgen			
3135	Einzahlungen aus Dividenden/Gewinnausschüttungen			
31	Summe Einzahlungen operative Gebarung	685.062,61	873.100,00	-188.037,39
321	Auszahlungen aus Personalaufwand	198.690,58	200.000,00	-1.309,42
3211	Auszahlungen für Personalaufwand Bezüge, Nebengebühren, und Mehrleistungsvergütungen)	153.479,44	160.000,00	-6.520,56
3212	Auszahlungen für gesetzliche und freiwillige Sozialaufwendungen	41.966,18	38.000,00	3.966,18
3213	Auszahlungen aus sonstigem Personalaufwand	3.244,96	2.000,00	1.244,96
322	Auszahlungen aus Sachaufwand (ohne Transferaufwand)	367.427,12	529.600,00	-162.172,88
3221	Auszahlungen für Gebrauchs- und Verbrauchsgüter, Handelswaren	35.863,23	42.200,00	-6.336,77
3222	Auszahlungen für Verwaltungs- und Betriebsaufwand	76.039,95	69.700,00	6.339,95
3223	Auszahlungen für Leasing- und Mietaufwand	1.513,48	100,00	1.413,48
3224	Auszahlungen für Instandhaltung	59.874,64	95.800,00	-35.925,36
3225	Sonstige Auszahlungen aus Sachaufwand	194.135,82	321.800,00	-127.664,18
323	Auszahlungen aus Transfers (ohne Kapitaltransfers)	583,33	1.400,00	-816,67
3231	Transferzahlungen an Träger des öffentlichen Rechts			
3232	Transferzahlungen an Beteiligten			
3233	Transferzahlungen an Unternehmen (inkl. Finanzunternehmen)			

Dienstleistungen (Gruppe 8)

MVAG	Mittelverwendungs- und aufbringungsgruppen (1. und 2. Ebene)	RA 2023	VA 2023	RA - VA
3234	Transferzahlungen an Haushalte und Organisationen ohne Erwerbscharakter	583,33	1.400,00	-816,67
3235	Transferzahlungen an das Ausland			
3236	Investitions- und Tilgungszuschüsse zwischen Unternehmungen und Betrieben der Gebietskörperschaft und der Gebietskörperschaft			
324	Auszahlungen aus Finanzaufwand	45.491,27	25.200,00	20.291,27
3241	Auszahlungen für Zinsaufwand, für Finanzierungsleasing, für Forderungskauf, für Finanzschulden und derivative Finanzinstrumente m	45.491,27	25.200,00	20.291,27
3242	Auszahlungen für Zinsen aus derivativen Finanzinstrumenten ohne Grundgeschäft			
3243	Auszahlung aus Gewinnentnahmen von marktbestimmten Betrieben			
3244	Sonstige Auszahlungen aus Finanzaufwendungen			
32	Summe Auszahlungen operative Gebarung	612.192,30	756.200,00	-144.007,70
SA1	Saldo (1) Geldfluss aus der Operativen Gebarung (31 – 32)	72.870,31	116.900,00	-44.029,69
331	Einzahlungen aus der Investitionstätigkeit	306,00	10.000,00	-9.694,00
3311	Einzahlungen aus der Veräußerung von immateriellem Vermögen			
3312	Einzahlungen aus der Veräußerung von Grundstücken und Grundstückeinrichtungen	306,00	10.000,00	-9.694,00
3313	Einzahlungen aus der Veräußerung von Gebäuden und Bauten			
3314	Einzahlungen aus der Veräußerung von technischen Anlagen, Fahrzeuge und Maschinen			
3315	Einzahlungen aus der Veräußerung von Amts-, Betriebs- und Geschäftsausstattung			
3316	Einzahlungen aus der Veräußerung von Kulturgütern			
3317	Einzahlungen aus der Veräußerung von Beteiligungen			
332	Einzahlungen aus der Rückzahlung von Darlehen sowie gewährten Vorschüssen	0,00	0,00	0,00
3321	Einzahlungen aus Darlehen an Träger des öffentlichen Rechts			
3322	Einzahlungen aus Darlehen an Beteiligungen			
3323	Einzahlungen aus Darlehen an Unternehmen und Haushalte			
3325	Einzahlungen aus Vorschüssen und Anzahlungen			
333	Einzahlungen aus Kapitaltransfers	105.001,87	203.000,00	-97.998,13
3331	Kapitaltransferzahlungen von Trägern des öffentlichen Rechts	90.544,40	190.000,00	-99.455,60
3332	Kapitaltransferzahlungen von Beteiligungen			
3333	Kapitaltransferzahlungen von Unternehmen			
3334	Kapitaltransferzahlungen von Haushalten und Organisationen ohne Erwerbscharakter	14.457,47	13.000,00	1.457,47
3335	Kapitaltransferzahlungen vom Ausland			
33	Summe Einzahlungen investive Gebarung	105.307,87	213.000,00	-107.692,13
341	Auszahlungen aus der Investitionstätigkeit	264.417,22	468.000,00	-203.582,78
3411	Auszahlungen für den Erwerb von immateriellem Vermögen	23.334,00	28.000,00	-4.666,00

Dienstleistungen (Gruppe 8)

MVAG	Mittelverwendungs- und aufbringungsgruppen (1. und 2. Ebene)	RA 2023	VA 2023	RA - VA
3412	Auszahlungen für den Erwerb von Grundstücken und Grundstückseinrichtungen	10.083,45		10.083,45
3413	Auszahlungen für den Erwerb von Gebäuden und Bauten	222.399,77	260.000,00	-37.600,23
3414	Auszahlungen für den Erwerb von technischen Anlagen, Fahrzeuge und Maschinen	8.600,00	180.000,00	-171.400,00
3415	Auszahlungen für den Erwerb von Amts-, Betriebs- und Geschäftsausstattung			
3416	Auszahlungen für den Erwerb von Kulturgütern			
3417	Auszahlungen für den Erwerb von Beteiligungen			
342	Auszahlungen von gewährten Darlehen sowie gewährten Vorschüssen	0,00	0,00	0,00
3421	Auszahlung von Darlehen an Träger des öffentlichen Rechts			
3422	Auszahlung von Darlehen an Beteiligungen			
3423	Auszahlung von Darlehen an Unternehmen und Haushalte			
3425	Auszahlungen von Vorschüssen und Anzahlungen			
343	Auszahlungen aus Kapitaltransfers	0,00	0,00	0,00
3431	Kapitaltransferzahlungen an Träger des öffentlichen Rechts			
3432	Kapitaltransferzahlungen an Beteiligungen			
3433	Kapitaltransferzahlungen an Unternehmen (Finanzunternehmen)			
3434	Kapitaltransferzahlungen an Haushalte und Organisationen ohne Erwerbscharakter			
3435	Kapitaltransferzahlungen an das Ausland			
34	Summe Auszahlungen investive Gebarung	264.417,22	468.000,00	-203.582,78
SA2	Saldo (2) Geldfluss aus der Investiven Gebarung (33 – 34)	-159.109,35	-255.000,00	95.890,65
SA3	Saldo (3) Nettofinanzierungssaldo (Saldo 1 + Saldo 2)	-86.239,04	-138.100,00	51.860,96
351	Einzahlungen aus der Aufnahme von Finanzschulden	0,00	0,00	0,00
3511	Einzahlungen aus empfangenen Darlehen von öffentlichen Körperschaften und Rechtsträgern			
3512	Einzahlungen aus empfangenen Darlehen von Beteiligungen			
3513	Einzahlungen aus empfangenen Darlehen von Unternehmen und privaten Haushalten			
3514	Einzahlungen aus Finanzschulden (Finanzunternehmen)			
353	Einzahlungen infolge eines Kapitaltausch bei derivativen Finanzinstrumenten mit Grundgeschäft	0,00	0,00	0,00
3530	Einzahlungen infolge eines Kapitaltausch bei derivativen Finanzinstrumenten mit Grundgeschäft			
355	Einzahlungen aus dem Abgang von Finanzinstrumenten	0,00	0,00	0,00
3550	Einzahlungen aus dem Abgang von Finanzinstrumenten			
35	Summe Einzahlungen aus der Finanzierungstätigkeit	0,00	0,00	0,00
361	Auszahlungen aus der Tilgung von Finanzschulden	220.509,37	218.900,00	1.609,37

Dienstleistungen (Gruppe 8)

MVAG	Mittelverwendungs- und aufbringungsgruppen (1. und 2. Ebene)	RA 2023	VA 2023	RA - VA
3611	Auszahlungen aus empfangenen Darlehen von öffentlichen Körperschaften und Rechtsträgern			
3612	Auszahlungen aus empfangenen Darlehen von Beteiligungen			
3613	Auszahlungen aus empfangenen Darlehen von Unternehmen und privaten Haushalten			
3614	Auszahlungen aus Finanzschulden	220.509,37	218.900,00	1.609,37
3615	Auszahlung aus der Rückzahlung von Leasingverbindlichkeiten			
363	Auszahlungen infolge eines Kapitaltausch bei derivativen Finanzinstrumenten mit Grundgeschäft	0,00	0,00	0,00
3630	Auszahlungen infolge eines Kapitaltausch bei derivativen Finanzinstrumenten mit Grundgeschäft			
365	Auszahlungen für den Erwerb von Finanzinstrumenten	0,00	0,00	0,00
3650	Auszahlungen für den Erwerb von Finanzinstrumenten			
36	Summe Auszahlungen aus der Finanzierungstätigkeit	220.509,37	218.900,00	1.609,37
SA4	Saldo (4) Geldfluss aus der Finanzierungstätigkeit (35 – 36)	-220.509,37	-218.900,00	-1.609,37
SA5	Saldo (5) Geldfluss aus der voranschlagswirksamen Gebarung (Saldo 3 + Saldo 4)	-306.748,41	-357.000,00	50.251,59

Finanzwirtschaft (Gruppe 9)

MVAG	Mittelverwendungs- und aufbringungsgruppen (1. und 2. Ebene)	RA 2023	VA 2023	RA - VA
311	Einzahlungen aus der operativen Verwaltungstätigkeit	1.678.945,04	1.636.500,00	42.445,04
3111	Einzahlungen aus eigenen Abgaben	443.008,74	400.200,00	42.808,74
3112	Einzahlungen aus Ertragsanteilen	1.228.668,47	1.235.000,00	-6.331,53
3113	Einzahlungen aus Gebühren			
3114	Einzahlungen aus Leistungen			
3115	Einzahlungen aus Besitz und wirtschaftlicher Tätigkeit			
3116	Einzahlungen aus Veräußerung von geringwertigen Wirtschaftsgütern (GWG) und sonstige Einzahlungen	7.267,83	1.300,00	5.967,83
312	Einzahlungen aus Transfers (ohne Kapitaltransfers)	116.739,66	105.000,00	11.739,66
3121	Transferzahlungen von Trägern des öffentlichen Rechts	116.739,66	105.000,00	11.739,66
3122	Transferzahlungen von Beteiligten			
3123	Transferzahlungen von Unternehmen (inkl. Finanzunternehmen)			
3124	Transferzahlungen von Haushalte und Organisationen ohne Erwerbscharakter			
3125	Transferzahlungen vom Ausland			
3126	Investitions- und Tilgungszuschüsse zwischen Unternehmungen und Betrieben der Gebietskörperschaft und der Gebietskörperschaft			
313	Einzahlungen aus Finanzerträgen	0,00	100,00	-100,00
3131	Einzahlungen aus Zinserträgen		100,00	-100,00
3133	Einzahlungen aus Gewinnentnahmen von marktbestimmten Betrieben			
3134	Sonstige Einzahlungen aus Finanzerträgen			
3135	Einzahlungen aus Dividenden/Gewinnausschüttungen			
31	Summe Einzahlungen operative Gebarung	1.795.684,70	1.741.600,00	54.084,70
321	Auszahlungen aus Personalaufwand	0,00	0,00	0,00
3211	Auszahlungen für Personalaufwand Bezüge, Nebengebühren, und Mehrleistungsvergütungen)			
3212	Auszahlungen für gesetzliche und freiwillige Sozialaufwendungen			
3213	Auszahlungen aus sonstigem Personalaufwand			
322	Auszahlungen aus Sachaufwand (ohne Transferaufwand)	0,00	100,00	-100,00
3221	Auszahlungen für Gebrauchs- und Verbrauchsgüter, Handelswaren			
3222	Auszahlungen für Verwaltungs- und Betriebsaufwand			
3223	Auszahlungen für Leasing- und Mietaufwand			
3224	Auszahlungen für Instandhaltung			
3225	Sonstige Auszahlungen aus Sachaufwand		100,00	-100,00
323	Auszahlungen aus Transfers (ohne Kapitaltransfers)	0,00	0,00	0,00
3231	Transferzahlungen an Träger des öffentlichen Rechts			
3232	Transferzahlungen an Beteiligten			
3233	Transferzahlungen an Unternehmen (inkl. Finanzunternehmen)			

Finanzwirtschaft (Gruppe 9)

MVAG	Mittelverwendungs- und aufbringungsgruppen (1. und 2. Ebene)	RA 2023	VA 2023	RA - VA
3234	Transferzahlungen an Haushalte und Organisationen ohne Erwerbscharakter			
3235	Transferzahlungen an das Ausland			
3236	Investitions- und Tilgungszuschüsse zwischen Unternehmungen und Betrieben der Gebietskörperschaft und der Gebietskörperschaft			
324	Auszahlungen aus Finanzaufwand	2.589,67	2.200,00	389,67
3241	Auszahlungen für Zinsaufwand, für Finanzierungsleasing, für Forderungskauf, für Finanzschulden und derivative Finanzinstrumente m		200,00	-200,00
3242	Auszahlungen für Zinsen aus derivativen Finanzinstrumenten ohne Grundgeschäft			
3243	Auszahlung aus Gewinnentnahmen von marktbestimmten Betrieben			
3244	Sonstige Auszahlungen aus Finanzaufwendungen	2.589,67	2.000,00	589,67
32	Summe Auszahlungen operative Gebarung	2.589,67	2.300,00	289,67
SA1	Saldo (1) Geldfluss aus der Operativen Gebarung (31 – 32)	1.793.095,03	1.739.300,00	53.795,03
331	Einzahlungen aus der Investitionstätigkeit	0,00	0,00	0,00
3311	Einzahlungen aus der Veräußerung von immateriellem Vermögen			
3312	Einzahlungen aus der Veräußerung von Grundstücken und Grundstückeinrichtungen			
3313	Einzahlungen aus der Veräußerung von Gebäuden und Bauten			
3314	Einzahlungen aus der Veräußerung von technischen Anlagen, Fahrzeuge und Maschinen			
3315	Einzahlungen aus der Veräußerung von Amts-, Betriebs- und Geschäftsausstattung			
3316	Einzahlungen aus der Veräußerung von Kulturgütern			
3317	Einzahlungen aus der Veräußerung von Beteiligungen			
332	Einzahlungen aus der Rückzahlung von Darlehen sowie gewährten Vorschüssen	0,00	0,00	0,00
3321	Einzahlungen aus Darlehen an Träger des öffentlichen Rechts			
3322	Einzahlungen aus Darlehen an Beteiligungen			
3323	Einzahlungen aus Darlehen an Unternehmen und Haushalte			
3325	Einzahlungen aus Vorschüssen und Anzahlungen			
333	Einzahlungen aus Kapitaltransfers	0,00	0,00	0,00
3331	Kapitaltransferzahlungen von Trägern des öffentlichen Rechts			
3332	Kapitaltransferzahlungen von Beteiligungen			
3333	Kapitaltransferzahlungen von Unternehmen			
3334	Kapitaltransferzahlungen von Haushalten und Organisationen ohne Erwerbscharakter			
3335	Kapitaltransferzahlungen vom Ausland			
33	Summe Einzahlungen investive Gebarung	0,00	0,00	0,00
341	Auszahlungen aus der Investitionstätigkeit	0,00	0,00	0,00
3411	Auszahlungen für den Erwerb von immateriellem Vermögen			

Finanzwirtschaft (Gruppe 9)

MVAG	Mittelverwendungs- und aufbringungsgruppen (1. und 2. Ebene)	RA 2023	VA 2023	RA - VA
3412	Auszahlungen für den Erwerb von Grundstücken und Grundstückseinrichtungen			
3413	Auszahlungen für den Erwerb von Gebäuden und Bauten			
3414	Auszahlungen für den Erwerb von technischen Anlagen, Fahrzeuge und Maschinen			
3415	Auszahlungen für den Erwerb von Amts-, Betriebs- und Geschäftsausstattung			
3416	Auszahlungen für den Erwerb von Kulturgütern			
3417	Auszahlungen für den Erwerb von Beteiligungen			
342	Auszahlungen von gewährten Darlehen sowie gewährten Vorschüssen	0,00	0,00	0,00
3421	Auszahlung von Darlehen an Träger des öffentlichen Rechts			
3422	Auszahlung von Darlehen an Beteiligungen			
3423	Auszahlung von Darlehen an Unternehmen und Haushalte			
3425	Auszahlungen von Vorschüssen und Anzahlungen			
343	Auszahlungen aus Kapitaltransfers	0,00	0,00	0,00
3431	Kapitaltransferzahlungen an Träger des öffentlichen Rechts			
3432	Kapitaltransferzahlungen an Beteiligungen			
3433	Kapitaltransferzahlungen an Unternehmen (Finanzunternehmen)			
3434	Kapitaltransferzahlungen an Haushalte und Organisationen ohne Erwerbscharakter			
3435	Kapitaltransferzahlungen an das Ausland			
34	Summe Auszahlungen investive Gebarung	0,00	0,00	0,00
SA2	Saldo (2) Geldfluss aus der Investiven Gebarung (33 – 34)	0,00	0,00	0,00
SA3	Saldo (3) Nettofinanzierungssaldo (Saldo 1 + Saldo 2)	1.793.095,03	1.739.300,00	53.795,03
351	Einzahlungen aus der Aufnahme von Finanzschulden	0,00	0,00	0,00
3511	Einzahlungen aus empfangenen Darlehen von öffentlichen Körperschaften und Rechtsträgern			
3512	Einzahlungen aus empfangenen Darlehen von Beteiligungen			
3513	Einzahlungen aus empfangenen Darlehen von Unternehmen und privaten Haushalten			
3514	Einzahlungen aus Finanzschulden (Finanzunternehmen)			
353	Einzahlungen infolge eines Kapitaltausch bei derivativen Finanzinstrumenten mit Grundgeschäft	0,00	0,00	0,00
3530	Einzahlungen infolge eines Kapitaltausch bei derivativen Finanzinstrumenten mit Grundgeschäft			
355	Einzahlungen aus dem Abgang von Finanzinstrumenten	0,00	0,00	0,00
3550	Einzahlungen aus dem Abgang von Finanzinstrumenten			
35	Summe Einzahlungen aus der Finanzierungstätigkeit	0,00	0,00	0,00
361	Auszahlungen aus der Tilgung von Finanzschulden	0,00	0,00	0,00

Finanzwirtschaft (Gruppe 9)

MVAG	Mittelverwendungs- und aufbringungsgruppen (1. und 2. Ebene)	RA 2023	VA 2023	RA - VA
3611	Auszahlungen aus empfangenen Darlehen von öffentlichen Körperschaften und Rechtsträgern			
3612	Auszahlungen aus empfangenen Darlehen von Beteiligungen			
3613	Auszahlungen aus empfangenen Darlehen von Unternehmen und privaten Haushalten			
3614	Auszahlungen aus Finanzschulden			
3615	Auszahlung aus der Rückzahlung von Leasingverbindlichkeiten			
363	Auszahlungen infolge eines Kapitaltausch bei derivativen Finanzinstrumenten mit Grundgeschäft	0,00	0,00	0,00
3630	Auszahlungen infolge eines Kapitaltausch bei derivativen Finanzinstrumenten mit Grundgeschäft			
365	Auszahlungen für den Erwerb von Finanzinstrumenten	0,00	0,00	0,00
3650	Auszahlungen für den Erwerb von Finanzinstrumenten			
36	Summe Auszahlungen aus der Finanzierungstätigkeit	0,00	0,00	0,00
SA4	Saldo (4) Geldfluss aus der Finanzierungstätigkeit (35 – 36)	0,00	0,00	0,00
SA5	Saldo (5) Geldfluss aus der voranschlagswirksamen Gebarung (Saldo 3 + Saldo 4)	1.793.095,03	1.739.300,00	53.795,03

Vermögenshaushalt (Anlage 1c)

AKTIVA		Code	Endbestand 31.12.2022	Endbestand 31.12.2023	Veränderung
A	Langfristiges Vermögen	10	10.304.060,77	10.061.046,32	-243.014,45
A.I	Immaterielle Vermögenswerte	101	0,00	0,00	0,00
A.I.1	Immaterielle Vermögenswerte	1010	0,00	0,00	0,00
A.II	Sachanlagen	102	9.716.753,65	9.556.283,60	-160.470,05
A.II.1	Grundstücke, Grundstückseinrichtungen und Infrastruktur	1021	3.238.986,41	3.186.605,46	-52.380,95
A.II.2	Gebäude und Bauten	1022	1.775.881,57	1.926.310,41	150.428,84
A.II.3	Wasser- und Abwasserbauten und -anlagen	1023	4.035.537,29	3.910.271,80	-125.265,49
A.II.4	Sonderanlagen	1024	233.980,66	258.521,99	24.541,33
A.II.5	Technische Anlagen, Fahrzeuge und Maschinen	1025	389.106,16	241.937,78	-147.168,38
A.II.6	Amts-, Betriebs- und Geschäftsausstattung	1026	43.261,56	32.636,16	-10.625,40
A.II.7	Kulturgüter	1027	0,00	0,00	0,00
A.II.8	Geleistete Anzahlungen für Anlagen und Anlagen in Bau	1028	0,00	0,00	0,00
A.III	Aktive Finanzinstrumente/Langfristiges Finanzvermögen	103	0,00	0,00	0,00
A.III.1	Bis zur Endfälligkeit gehaltene Finanzinstrumente	1031	0,00	0,00	0,00
A.III.2	Zur Veräußerung verfügbare Finanzinstrumente	1032	0,00	0,00	0,00
A.III.3	Partizipations- und Hybridkapital	1033	0,00	0,00	0,00
A.III.4	Derivative Finanzinstrumente ohne Grundgeschäft	1034	0,00	0,00	0,00
A.IV	Beteiligungen	104	0,00	0,00	0,00
A.IV.1	Beteiligungen an verbundenen Unternehmen	1041	0,00	0,00	0,00
A.IV.2	Beteiligungen an assoziierten Unternehmen	1042	0,00	0,00	0,00
A.IV.3	Sonstige Beteiligungen	1043	0,00	0,00	0,00
A.IV.4	Verwaltete Einrichtungen, die der Kontrolle unterliegen	1044	0,00	0,00	0,00
A.V	Langfristige Forderungen	106	587.307,12	504.762,72	-82.544,40
A.V.1	Langfristige Forderungen aus Lieferungen und Leistungen	1061	587.307,12	504.762,72	-82.544,40
A.V.2	Langfristige Forderungen aus gewährten Darlehen	1062	0,00	0,00	0,00
A.V.3	Sonstige langfristige Forderungen	1063	0,00	0,00	0,00

AKTIVA		Code	Endbestand 31.12.2022	Endbestand 31.12.2023	Veränderung
B	Kurzfristiges Vermögen	11	471.836,60	452.443,22	-19.393,38
B.I	Kurzfristige Forderungen	113	27.222,93	36.879,17	9.656,24
B.I.1	Kurzfristige Forderungen aus Lieferungen und Leistungen	1131	1.183,25	736,50	-446,75
B.I.2	Kurzfristige Forderungen aus Abgaben	1132	26.039,68	40.791,44	14.751,76
B.I.3	Sonstige kurzfristige Forderungen	1133	0,00	0,00	0,00
B.I.4	Sonstige kurzfristige Forderungen (nicht voranschlagswirksame Gebarung)	1134	0,00	-4.648,77	-4.648,77
B.II	Vorräte	114	0,00	0,00	0,00
B.II.1	Vorräte	1141	0,00	0,00	0,00
B.II.2	Gegebene Anzahlungen auf Vorräte	1142	0,00	0,00	0,00
B.III	Liquide Mittel	115	444.613,67	415.564,05	-29.049,62
B.III.1	Kassa, Bankguthaben, Schecks	1151	444.613,67	415.564,05	-29.049,62
B.III.2	Zahlungsmittelreserven	1152	0,00	0,00	0,00
B.IV	Aktive Finanzinstrumente/Kurzfristiges Finanzvermögen	116	0,00	0,00	0,00
B.IV.1	Aktive Finanzinstrumente/Kurzfristiges Finanzvermögen	1160	0,00	0,00	0,00
B.V	Aktive Rechnungsabgrenzung	117	0,00	0,00	0,00
B.V.1	Aktive Rechnungsabgrenzung	1170	0,00	0,00	0,00
Summe Aktiva (10 + 11)			10.775.897,37	10.513.489,54	-262.407,83

PASSIVA		Code	Endbestand 31.12.2022	Endbestand 31.12.2023	Veränderung
C	Nettovermögen (Ausgleichsposten)	12	5.727.942,45	5.745.059,27	17.116,82
C.I	Saldo der Eröffnungsbilanz	121	2.561.963,51	2.417.772,04	-144.191,47
C.I.1	Saldo der Eröffnungsbilanz	1210	2.561.963,51	2.417.772,04	-144.191,47
C.II	Kumuliertes Nettoergebnis	122	604.015,43	621.132,25	17.116,82
C.II.1	Kumuliertes Nettoergebnis	1220	604.015,43	621.132,25	17.116,82
C.III	Haushaltsrücklagen	123	2.561.963,51	2.706.154,98	144.191,47
C.III.1	Haushaltsrücklagen	1230	2.561.963,51	2.706.154,98	144.191,47
C.IV	Neubewertungsrücklagen (Umbewertungskonto)	124	0,00	0,00	0,00
C.IV.1	Neubewertungsrücklagen (Umbewertungskonto)	1240	0,00	0,00	0,00
C.V	Fremdwährungsumrechnungsrücklagen	125	0,00	0,00	0,00
C.V.1	Fremdwährungsumrechnungsrücklagen	1250	0,00	0,00	0,00
D	Sonderposten Investitionszuschüsse (Kapitaltransfers)	13	2.267.893,12	2.212.560,24	-55.332,88
D.I	Investitionszuschüsse	131	2.267.893,12	2.212.560,24	-55.332,88
D.I.1	Investitionszuschüsse von Trägern öffentlichen Rechts	1311	1.701.002,77	1.657.762,70	-43.240,07
D.I.2	Investitionszuschüsse von Beteiligungen	1312	0,00	0,00	0,00
D.I.3	Investitionszuschüsse von Übrigen	1313	566.890,35	554.797,54	-12.092,81
E	Langfristige Fremdmittel	14	2.717.325,26	2.460.889,65	-256.435,61
E.I	Langfristige Finanzschulden, netto	141	2.551.825,26	2.295.389,65	-256.435,61
E.I.1	Langfristige Finanzschulden	1411	2.551.825,26	2.295.389,65	-256.435,61
E.I.2	Langfristige Forderungen aus derivativen Finanzinstrumenten mit Grundgeschäft	1412	0,00	0,00	0,00
E.I.3	Langfristige Verbindlichkeiten aus derivativen Finanzinstrumenten mit Grundgeschäft	1413	0,00	0,00	0,00
E.II	Langfristige Verbindlichkeiten	142	0,00	0,00	0,00
E.II.1	Langfristige Verbindlichkeiten aus Lieferungen und Leistungen	1421	0,00	0,00	0,00
E.II.2	Leasingverbindlichkeiten	1422	0,00	0,00	0,00
E.II.3	Sonstige langfristige Verbindlichkeiten	1423	0,00	0,00	0,00

PASSIVA		Code	Endbestand 31.12.2022	Endbestand 31.12.2023	Veränderung
E.III	Langfristige Rückstellungen	143	165.500,00	165.500,00	0,00
E.III.1	Rückstellungen für Abfertigungen	1431	148.000,00	148.000,00	0,00
E.III.2	Rückstellungen für Jubiläumszuwendungen	1432	17.500,00	17.500,00	0,00
E.III.3	Rückstellungen für Haftungen	1433	0,00	0,00	0,00
E.III.4	Rückstellungen für Sanierungen von Altlasten	1434	0,00	0,00	0,00
E.III.5	Rückstellungen für Pensionen	1435	0,00	0,00	0,00
E.III.6	Sonstige langfristige Rückstellungen	1436	0,00	0,00	0,00
F	Kurzfristige Fremdmittel	15	62.736,54	94.980,38	32.243,84
F.I	Kurzfristige Finanzschulden, netto	151	0,00	0,00	0,00
F.I.1	Kurzfristige Finanzschulden	1511	0,00	0,00	0,00
F.I.2	Kurzfristige Forderungen aus derivativen Finanzinstrumenten mit Grundgeschäft	1512	0,00	0,00	0,00
F.I.3	Kurzfristige Verbindlichkeiten aus derivativen Finanzinstrumenten mit Grundgeschäft	1513	0,00	0,00	0,00
F.II	Kurzfristige Verbindlichkeiten	152	62.736,54	94.980,38	32.243,84
F.II.1	Kurzfristige Verbindlichkeiten aus Lieferungen und Leistungen	1521	1.920,68	33.923,83	32.003,15
F.II.2	Kurzfristige Verbindlichkeiten aus Abgaben	1522	0,00	0,00	0,00
F.II.3	Sonstige kurzfristige Verbindlichkeiten	1523	0,00	0,00	0,00
F.II.4	Sonstige kurzfristige Verbindlichkeiten (nicht voranschlagswirksame Gebarung)	1524	60.815,86	61.056,55	240,69
F.III	Kurzfristige Rückstellungen	153	0,00	0,00	0,00
F.III.1	Rückstellungen für Prozesskosten	1531	0,00	0,00	0,00
F.III.2	Rückstellungen für ausstehende Rechnungen	1532	0,00	0,00	0,00
F.III.3	Rückstellungen für nicht konsumierte Urlaube	1533	0,00	0,00	0,00
F.III.4	Sonstige kurzfristige Rückstellungen	1534	0,00	0,00	0,00
F.IV	Passive Rechnungsabgrenzung	154	0,00	0,00	0,00
F.IV.1	Passive Rechnungsabgrenzung	1540	0,00	0,00	0,00
Summe Passiva (12 + 13 + 14 + 15)			10.775.897,37	10.513.489,54	-262.407,83

Haushaltspotential RA 2024

Rechnungsabschluss 2023
Haushaltspotential (aufbauend auf der Ergebnisrechnung)

Marktgemeinde Großschönau

MVAG	Mittelverwendungs- und -aufbringungsgruppen	Mittelaufbringung	Mittelverwendung	Saldo
211	Erträge aus der operativen Verwaltungstätigkeit	2 559 053,79		
212	Erträge aus Transfers	806 246,22		
213	Finanzerträge			
Summe Erträge (SU 21)		3 365 300,01		
2117	Nicht finanzierungswirksame operative Erträge (Auflösung von Rückstellungen und Aktivierte Eigenleistungen)	-306,00		
2127	Nicht finanzierungswirksamer Transferertrag (Auflösung von Investitionszuschüssen)	-178 169,37		
2136	Sonstige nicht finanzierungswirksame Finanzerträge (Auflösung von RS Bewertung von Beteiligungen und aktiven Finanzinstrumenten)			
Nicht finanzwirksame Erträge		-178 475,37		
Finanzwirksame Erträge		3 186 824,64		
221	Personalaufwand		527 742,50	
222	Sachaufwand (ohne Transferaufwand)		1 901 105,39	
223	Transferaufwand (laufende Transfers und Kapitaltransfers)		861 911,60	
224	Finanzaufwand		57 423,70	
Summe Aufwendungen (SU 22)			3 348 183,19	
2214	Nicht finanzierungswirksamer Personalaufwand (Dotierung RS für Abfertigungen, Jubiläum u. nicht konsumierte Urlaube)			
2226	Nicht finanzierungswirksamer Sachaufwand (inkl. Abschreibungen, Dotierung von RS Prozess, ausstehende Rechnungen)		-724 653,79	
2237	Nicht finanzierungswirksamer Transferaufwand (Dotierungen von RS f. Pensionen)			
2245	Nicht finanzierungswirksamer Finanzaufwand (Wertberichtigungen zu Finanzinstrumenten, Aufwendungen aus der Bewertung von Beteiligungen)			
Nicht finanzwirksame Aufwendungen			-724 653,79	
Finanzwirksame Aufwendungen			2 623 529,40	
Finanzwirksames Ergebnis		3 186 824,64	2 623 529,40	563 295,24
Rechnungsabschluss 2023		Haushaltspotential (aufbauend auf der Ergebnisrechnung)		

MVAG	Mittelverwendungs- und -aufbringungsgruppen	Mittelaufbringung	Mittelverwendung	Saldo
332	Einzahlungen aus der Rückzahlung von Darlehen sowie gewährten Vorschüssen (ohne 3325 mit Projektcode - Anzahlungen)			
1141	Vorräte (- Veränderung)			
1142	Gegebene Anzahlungen auf Vorräte (- Veränderung)			
1540	Passive Rechnungsabgrenzung			
	Einzahlungen der Kontengruppe 000-089, die keinem Projekt mit Projektcode 1 zugeordnet sind	306,00		
	Einzahlungen der Kontengruppe 30, die keinem Projekt mit Projektcode 1 zugeordnet sind	97 001,87		
	- Erträge der Kontogruppe 80 mit Projektcode 1			
2301	Entnahmen von Rücklagen endfälliger Darlehen (Kontengruppe 893)			
Jährliche wiederkehrende Einzahlungen		97 307,87		
36	Auszahlungen aus der Finanzierungstätigkeit (ohne Projektcode 1)		256 435,61	
2401	Zuweisung an Rücklagen endfälliger Darlehen (Kontengruppe 793)			
342	Auszahlungen von gewährten Darlehen sowie gewährten Vorschüssen (ohne 3425 mit Projektcode - Anzahlungen)			
1141	Vorräte (+ Veränderung)			
1142	Gegebene Anzahlungen auf Vorräte (+ Veränderung)			
1170	Aktive Rechnungsabgrenzung			
	Auszahlungen (Investitionen) der Kontengruppe 000-083, die keinem Projekt mit Projektcode 1 zugeordnet sind		39 487,23	
Jährliche wiederkehrende Auszahlungen			295 922,84	
	Kontengruppe 871, KT der Ergebnisrechnung, mit Projektcode (BZ)	-296 645,05		
Summe Kapitaltransfers der Ergebnisrechnung		-296 645,05		
Jährliches Haushaltspotential		2 987 487,46	2 919 452,24	68 035,22
	Jährliches Haushaltspotential	68 035,22		
	kumuliertes Haushaltspotential zum 31.12.2022 (Vorjahr)	276 047,15		
Verfügbares Haushaltspotential		344 082,37		

Rechnungsabschluss 2023

Marktgemeinde Großschönau

Haushaltspotential (aufbauend auf der Ergebnisrechnung)

MVAG	Mittelverwendungs- und -aufbringungsgruppen	Mittelaufbringung	Mittelverwendung	Saldo
informativ	im verfügbaren Haushaltspotential enthaltene Bedarfszuweisungen zur Liquiditätssteigerung aus Kontogruppe 871, KT der Ergebnisrechnung ohne Projektcode			
informativ	tatsächlicher Liquiditätsbedarf ohne Rücklagenauflösung (Abgang)	344 082,37		
2401	Zuweisung an Haushaltsrücklagen (Kontengruppe 794)			
2401	Zuweisung an Haushaltsrücklagen (Kontengruppe 795)			
Jährliche Aufwände für Rücklagen			0,00	
2301	Entnahmen von Haushaltsrücklagen (Kontengruppe 894)			
2301	Entnahmen von Haushaltsrücklagen (Kontengruppe 895)			
Jährliche RL-Erträge f. Investitionen (finanzw.)		0,00		
Endbestand kumuliertes Haushaltspotential		344 082,37	0,00	344 082,37
	- Zuweisungen und Umbuchungen an investive Vorhaben			267 211,60
	+ Rückführungen und Umbuchungen von investiven Vorhaben			67 320,70
Endstand kumuliertes Haushaltspotential nach Berücksichtigung von Zuweisungen und Rückführungen investive Vorhaben				144 191,47

Ergebnis- und Finanzierungsrechnung Detailnachweis

		MVAG	MVAG	VCQU	Ergebnisrechnung			Finanzierungsrechnung		
		EH	FH		RA 2023	VA 2023	RA - VA	RA 2023	VA 2023	RA - VA
0 Vertretungskörper und allgemeine Verwaltung										
00	Gewählte Gemeindeorgane									
000	Gewählte Gemeindeorgane									
000000	GEMEINDERAT									
Operative Gebarung										
SU 21 / 31	Summe Erträge / Einzahlungen operative Gebarung				0,00	0,00	0,00	0,00	0,00	0,00
1/000000-582000	Dienstgeberbeiträge BVA	2212	3212	20	2.106,72	2.000,00	106,72	2.106,72	2.000,00	106,72
1/000000-670000	Versicherungen	2222	3222	24	517,60	500,00	17,60	517,60	500,00	17,60
1/000000-721000	Bezüge der Organe	2225	3225	22	111.235,51	115.000,00	-3.764,49	111.235,51	115.000,00	-3.764,49
1/000000-721100	Diäten, Reisegebühren	2225	3225	22	2.489,36	4.000,00	-1.510,64	2.489,36	4.000,00	-1.510,64
1/000000-757000	Schulung der Gemeinde- funktionäre	2234	3234	27	5.164,48	5.000,00	164,48	5.164,48	5.000,00	164,48
1/000000-760000	Bgm-Hinterbliebenenpension	2234	3234	21	2.693,20	3.000,00	-306,80	2.693,20	3.000,00	-306,80
SU 22 / 32	Summe Aufwendungen / Auszahlungen operative Gebarung				124.206,87	129.500,00	-5.293,13	124.206,87	129.500,00	-5.293,13
SA 0 / SA 1	(0) Nettoergebnis (21 - 22) / (1) Geldfluss operative Gebarung (31 - 32)				-124.206,87	-129.500,00	5.293,13	-124.206,87	-129.500,00	5.293,13
SU 23	Summe Haushaltsrücklagen				0,00	0,00	0,00	0,00	0,00	0,00
SA00	Nettoergebnis nach Zuw./Entn. Haushaltsrücklagen (Saldo 0 +/- SU23)				-124.206,87	-129.500,00	5.293,13			
Investive Gebarung										
SU 33	Summe Einzahlungen investive Gebarung							0,00	0,00	0,00
SU 34	Summe Auszahlungen investive Gebarung							0,00	0,00	0,00
SA2	Saldo (2) Geldfluss aus der Investiven Gebarung (33 - 34)							0,00	0,00	0,00
SA3	Saldo (3) Nettofinanzierungssaldo (Saldo 1 + Saldo 2)							-124.206,87	-129.500,00	5.293,13
Finanzierungstätigkeit										
SU 35	Summe Einzahlungen aus der Finanzierungstätigkeit							0,00	0,00	0,00
SU 36	Summe Auszahlungen aus der Finanzierungstätigkeit							0,00	0,00	0,00
SA4	Saldo (4) Geldfluss aus der Finanzierungstätigkeit (35 - 36)							0,00	0,00	0,00
SA5	Saldo (5) Geldfluss aus der voranschlagswirksamen Gebarung (Saldo 3 + Saldo 4)							-124.206,87	-129.500,00	5.293,13
01	Hauptverwaltung									
010	Zentralamt									
010000	GEMEINDEAMT									
Operative Gebarung										
2/010000+816000	Verwaltungs- und Personalkosten Ersätze	2114	3114	13	39.000,00	39.000,00		39.000,00	39.000,00	
2/010000+829000	Drucksortenverkauf	2116	3116	18	9,60	100,00	-90,40	9,60	100,00	-90,40
SU 21 / 31	Summe Erträge / Einzahlungen operative Gebarung				39.009,60	39.100,00	-90,40	39.009,60	39.100,00	-90,40
1/010000-456000	Büromaterial	2221	3221	23	4.797,88	5.000,00	-202,12	4.797,88	5.000,00	-202,12

		MVAG			Ergebnisrechnung			Finanzierungsrechnung		
		EH	FH	VCQU	RA 2023	VA 2023	RA - VA	RA 2023	VA 2023	RA - VA
1/010000-457000	Gesetzblätter, Zeit- schriften, Formulare	2221	3221	23	842,76	2.500,00	-1.657,24	842,76	2.500,00	-1.657,24
1/010000-510000	Bezüge Vertragsbed. Schema I (Angestellte)	2211	3211	20	103.587,64	105.000,00	-1.412,36	103.587,64	105.000,00	-1.412,36
1/010000-580000	Dienstgeberbeitrag (FBAF)	2212	3212	20	3.836,17	4.500,00	-663,83	3.836,17	4.500,00	-663,83
1/010000-582000	DGB Sozialversicherungsbeiträge	2212	3212	20	21.661,33	20.000,00	1.661,33	21.661,33	20.000,00	1.661,33
1/010000-616000	Instandhaltung der Maschinen	2224	3224	24	2.136,81	2.500,00	-363,19	2.136,81	2.500,00	-363,19
1/010000-618000	Instandhaltung der Büroeinrichtung	2224	3224	24	916,09	1.000,00	-83,91	916,09	1.000,00	-83,91
1/010000-630000	Portogebühren	2222	3222	24	5.802,70	5.500,00	302,70	5.802,70	5.500,00	302,70
1/010000-631000	Telefongebühren	2222	3222	24	8.377,74	9.000,00	-622,26	8.377,74	9.000,00	-622,26
1/010000-640000	Beratungskosten	2222	3222	24	3.948,90	6.000,00	-2.051,10	3.948,90	6.000,00	-2.051,10
1/010000-670000	Versicherungen	2222	3222	24	16.497,62	20.000,00	-3.502,38	16.497,62	20.000,00	-3.502,38
1/010000-680000	Planmäßige Abschreibung	2226			6.023,33	5.100,00	923,33			
1/010000-724000	Reisegebühren	2225	3225	24	1.187,94	1.500,00	-312,06	1.187,94	1.500,00	-312,06
1/010000-725000	Bibliothekserforde- nisse	2225	3225	24		100,00	-100,00		100,00	-100,00
1/010000-726000	Mitgliedsbeiträge an Institutionen im Inland	2225	3225	24	23.485,03	25.000,00	-1.514,97	23.485,03	25.000,00	-1.514,97
1/010000-728000	Gemdat, TZ-Com, Kommunalnet LMR, DCE etc.	2225	3225	24	16.138,09	18.000,00	-1.861,91	16.138,09	18.000,00	-1.861,91
1/010000-728100	Rundfunkgebühren	2225	3225	24	93,66	100,00	-6,34	93,66	100,00	-6,34
1/010000-729000	Sonstige Ausgaben Musterung	2225	3225	24	200,00	300,00	-100,00	200,00	300,00	-100,00
SU 22 / 32	Summe Aufwendungen / Auszahlungen operative Gebarung				219.533,69	231.100,00	-11.566,31	213.510,36	226.000,00	-12.489,64
SA 0 / SA 1	(0) Nettoergebnis (21 - 22) / (1) Geldfluss operative Gebarung (31 - 32)				-180.524,09	-192.000,00	11.475,91	-174.500,76	-186.900,00	12.399,24
SU 23	Summe Haushaltsrücklagen				0,00	0,00	0,00	0,00	0,00	0,00
SA00	Nettoergebnis nach Zuw./Entn. Haushaltsrücklagen (Saldo 0 +/- SU23)				-180.524,09	-192.000,00	11.475,91			
Investive Gebarung										
SU 33	Summe Einzahlungen investive Gebarung							0,00	0,00	0,00
1/010000-042000	Amtsausstattung		3415	2 41				954,99	2.500,00	-1.545,01
SU 34	Summe Auszahlungen investive Gebarung							954,99	2.500,00	-1.545,01
SA2	Saldo (2) Geldfluss aus der Investiven Gebarung (33 - 34)							-954,99	-2.500,00	1.545,01
SA3	Saldo (3) Nettofinanzierungssaldo (Saldo 1 + Saldo 2)							-175.455,75	-189.400,00	13.944,25
Finanzierungstätigkeit										
SU 35	Summe Einzahlungen aus der Finanzierungstätigkeit							0,00	0,00	0,00
SU 36	Summe Auszahlungen aus der Finanzierungstätigkeit							0,00	0,00	0,00
SA4	Saldo (4) Geldfluss aus der Finanzierungstätigkeit (35 - 36)							0,00	0,00	0,00
SA5	Saldo (5) Geldfluss aus der voranschlagswirksamen Gebarung (Saldo 3 + Saldo 4)							-175.455,75	-189.400,00	13.944,25

	MVAG	MVAG	VCQU	Ergebnisrechnung			Finanzierungsrechnung				
				EH	FH		RA 2023	VA 2023	RA - VA	RA 2023	VA 2023
015											
015000											
Operative Gebarung											
SU 21 / 31											
1/015000-457000	Druckwerke	2221	3221	23	11.389,40	9.000,00	2.389,40	11.389,40	9.000,00	2.389,40	
SU 22 / 32	Summe Aufwendungen / Auszahlungen operative Gebarung				11.389,40	9.000,00	2.389,40	11.389,40	9.000,00	2.389,40	
SA 0 / SA 1	(0) Nettoergebnis (21 - 22) / (1) Geldfluss operative Gebarung (31 - 32)				-11.389,40	-9.000,00	-2.389,40	-11.389,40	-9.000,00	-2.389,40	
SU 23	Summe Haushaltsrücklagen				0,00	0,00	0,00	0,00	0,00	0,00	
SA00	Nettoergebnis nach Zuw./Entn. Haushaltsrücklagen (Saldo 0 +/- SU23)				-11.389,40	-9.000,00	-2.389,40				
Investive Gebarung											
SU 33	Summe Einzahlungen investive Gebarung							0,00	0,00	0,00	
SU 34	Summe Auszahlungen investive Gebarung							0,00	0,00	0,00	
SA2	Saldo (2) Geldfluss aus der Investiven Gebarung (33 - 34)							0,00	0,00	0,00	
SA3	Saldo (3) Nettofinanzierungssaldo (Saldo 1 + Saldo 2)							-11.389,40	-9.000,00	-2.389,40	
Finanzierungstätigkeit											
SU 35	Summe Einzahlungen aus der Finanzierungstätigkeit							0,00	0,00	0,00	
SU 36	Summe Auszahlungen aus der Finanzierungstätigkeit							0,00	0,00	0,00	
SA4	Saldo (4) Geldfluss aus der Finanzierungstätigkeit (35 - 36)							0,00	0,00	0,00	
SA5	Saldo (5) Geldfluss aus der voranschlagswirksamen Gebarung (Saldo 3 + Saldo 4)							-11.389,40	-9.000,00	-2.389,40	
019	Repräsentation										
019000	REPRÄSENTATION										
Operative Gebarung											
SU 21 / 31	Summe Erträge / Einzahlungen operative Gebarung				0,00	0,00	0,00	0,00	0,00	0,00	
1/019000-620000	Klimatickets	2222	3222	24	1.548,00	1.500,00	48,00	1.548,00	1.500,00	48,00	
1/019000-723000	Kooperationsförderung und Repräsentationen	2225	3225	24	15.504,64	9.000,00	6.504,64	15.504,64	9.000,00	6.504,64	
SU 22 / 32	Summe Aufwendungen / Auszahlungen operative Gebarung				17.052,64	10.500,00	6.552,64	17.052,64	10.500,00	6.552,64	
SA 0 / SA 1	(0) Nettoergebnis (21 - 22) / (1) Geldfluss operative Gebarung (31 - 32)				-17.052,64	-10.500,00	-6.552,64	-17.052,64	-10.500,00	-6.552,64	
SU 23	Summe Haushaltsrücklagen				0,00	0,00	0,00	0,00	0,00	0,00	
SA00	Nettoergebnis nach Zuw./Entn. Haushaltsrücklagen (Saldo 0 +/- SU23)				-17.052,64	-10.500,00	-6.552,64				
Investive Gebarung											
SU 33	Summe Einzahlungen investive Gebarung							0,00	0,00	0,00	
SU 34	Summe Auszahlungen investive Gebarung							0,00	0,00	0,00	
SA2	Saldo (2) Geldfluss aus der Investiven Gebarung (33 - 34)							0,00	0,00	0,00	
SA3	Saldo (3) Nettofinanzierungssaldo (Saldo 1 + Saldo 2)							-17.052,64	-10.500,00	-6.552,64	
Finanzierungstätigkeit											
SU 35	Summe Einzahlungen aus der Finanzierungstätigkeit							0,00	0,00	0,00	

		MVAG MVAG VCQU			Ergebnisrechnung			Finanzierungsrechnung		
		EH	FH		RA 2023	VA 2023	RA - VA	RA 2023	VA 2023	RA - VA
SU 36	Summe Auszahlungen aus der Finanzierungstätigkeit							0,00	0,00	0,00
SA4	Saldo (4) Geldfluss aus der Finanzierungstätigkeit (35 – 36)							0,00	0,00	0,00
SA5	Saldo (5) Geldfluss aus der voranschlagswirksamen Gebarung (Saldo 3 + Saldo 4)							-17.052,64	-10.500,00	-6.552,64
02	Hauptverwaltung									
021	Statistisches Amt									
021000	STATISTIK									
Operative Gebarung										
2/021000+816000	Ersatz für stat. Erhebungen	2114	3114	13	73,90	200,00	-126,10	73,90	200,00	-126,10
SU 21 / 31	Summe Erträge / Einzahlungen operative Gebarung				73,90	200,00	-126,10	73,90	200,00	-126,10
1/021000-728000	Statistische Erhebungen	2225	3225	24		100,00	-100,00		100,00	-100,00
SU 22 / 32	Summe Aufwendungen / Auszahlungen operative Gebarung				0,00	100,00	-100,00	0,00	100,00	-100,00
SA 0 / SA 1	(0) Nettoergebnis (21 - 22) / (1) Geldfluss operative Gebarung (31 – 32)				73,90	100,00	-26,10	73,90	100,00	-26,10
SU 23	Summe Haushaltsrücklagen				0,00	0,00	0,00	0,00	0,00	0,00
SA00	Nettoergebnis nach Zuw./Entn. Haushaltsrücklagen (Saldo 0 +/- SU23)				73,90	100,00	-26,10			
Investive Gebarung										
SU 33	Summe Einzahlungen investive Gebarung							0,00	0,00	0,00
SU 34	Summe Auszahlungen investive Gebarung							0,00	0,00	0,00
SA2	Saldo (2) Geldfluss aus der Investiven Gebarung (33 – 34)							0,00	0,00	0,00
SA3	Saldo (3) Nettofinanzierungssaldo (Saldo 1 + Saldo 2)							73,90	100,00	-26,10
Finanzierungstätigkeit										
SU 35	Summe Einzahlungen aus der Finanzierungstätigkeit							0,00	0,00	0,00
SU 36	Summe Auszahlungen aus der Finanzierungstätigkeit							0,00	0,00	0,00
SA4	Saldo (4) Geldfluss aus der Finanzierungstätigkeit (35 – 36)							0,00	0,00	0,00
SA5	Saldo (5) Geldfluss aus der voranschlagswirksamen Gebarung (Saldo 3 + Saldo 4)							73,90	100,00	-26,10
022	Standesamt									
022000	STANDESAMT									
Operative Gebarung										
SU 21 / 31	Summe Erträge / Einzahlungen operative Gebarung				0,00	0,00	0,00	0,00	0,00	0,00
1/022000-752000	Beitrag an Standesamts- und Staatsbgsch. Verband Weitra	2231	3231	26	26.341,98	21.200,00	5.141,98	26.341,98	21.200,00	5.141,98
SU 22 / 32	Summe Aufwendungen / Auszahlungen operative Gebarung				26.341,98	21.200,00	5.141,98	26.341,98	21.200,00	5.141,98
SA 0 / SA 1	(0) Nettoergebnis (21 - 22) / (1) Geldfluss operative Gebarung (31 – 32)				-26.341,98	-21.200,00	-5.141,98	-26.341,98	-21.200,00	-5.141,98
SU 23	Summe Haushaltsrücklagen				0,00	0,00	0,00	0,00	0,00	0,00
SA00	Nettoergebnis nach Zuw./Entn. Haushaltsrücklagen (Saldo 0 +/- SU23)				-26.341,98	-21.200,00	-5.141,98			

		MVAG	MVAG	VCQU	Ergebnisrechnung			Finanzierungsrechnung		
		EH	FH		RA 2023	VA 2023	RA - VA	RA 2023	VA 2023	RA - VA
Investive Gebarung										
SU 33	Summe Einzahlungen investive Gebarung							0,00	0,00	0,00
SU 34	Summe Auszahlungen investive Gebarung							0,00	0,00	0,00
SA2	Saldo (2) Geldfluss aus der Investiven Gebarung (33 – 34)							0,00	0,00	0,00
SA3	Saldo (3) Nettofinanzierungssaldo (Saldo 1 + Saldo 2)							-26.341,98	-21.200,00	-5.141,98
Finanzierungstätigkeit										
SU 35	Summe Einzahlungen aus der Finanzierungstätigkeit							0,00	0,00	0,00
SU 36	Summe Auszahlungen aus der Finanzierungstätigkeit							0,00	0,00	0,00
SA4	Saldo (4) Geldfluss aus der Finanzierungstätigkeit (35 – 36)							0,00	0,00	0,00
SA5	Saldo (5) Geldfluss aus der voranschlagswirksamen Gebarung (Saldo 3 + Saldo 4)							-26.341,98	-21.200,00	-5.141,98
023 Einwohneramt										
023000 EINWOHNERAMT										
Operative Gebarung										
SU 21 / 31	Summe Erträge / Einzahlungen operative Gebarung				0,00	0,00	0,00	0,00	0,00	0,00
1/023000-728000	Meldewesen Entgelte f. sonst. Leistungen		2225 3225 24			300,00	-300,00		300,00	-300,00
SU 22 / 32	Summe Aufwendungen / Auszahlungen operative Gebarung				0,00	300,00	-300,00	0,00	300,00	-300,00
SA 0 / SA 1	(0) Nettoergebnis (21 - 22) / (1) Geldfluss operative Gebarung (31 – 32)				0,00	-300,00	300,00	0,00	-300,00	300,00
SU 23	Summe Haushaltsrücklagen				0,00	0,00	0,00	0,00	0,00	0,00
SA00	Nettoergebnis nach Zuw./Entn. Haushaltsrücklagen (Saldo 0 +/- SU23)				0,00	-300,00	300,00			
Investive Gebarung										
SU 33	Summe Einzahlungen investive Gebarung							0,00	0,00	0,00
SU 34	Summe Auszahlungen investive Gebarung							0,00	0,00	0,00
SA2	Saldo (2) Geldfluss aus der Investiven Gebarung (33 – 34)							0,00	0,00	0,00
SA3	Saldo (3) Nettofinanzierungssaldo (Saldo 1 + Saldo 2)							0,00	-300,00	300,00
Finanzierungstätigkeit										
SU 35	Summe Einzahlungen aus der Finanzierungstätigkeit							0,00	0,00	0,00
SU 36	Summe Auszahlungen aus der Finanzierungstätigkeit							0,00	0,00	0,00
SA4	Saldo (4) Geldfluss aus der Finanzierungstätigkeit (35 – 36)							0,00	0,00	0,00
SA5	Saldo (5) Geldfluss aus der voranschlagswirksamen Gebarung (Saldo 3 + Saldo 4)							0,00	-300,00	300,00
024 Wahlamt										
024000 WAHLAMT										
Operative Gebarung										
2/024000+816000	Kostenbeiträge für Wahlen		2114 3114 13		1.739,38	1.700,00	39,38	1.739,38	1.700,00	39,38
SU 21 / 31	Summe Erträge / Einzahlungen operative Gebarung				1.739,38	1.700,00	39,38	1.739,38	1.700,00	39,38

		MVAG MVAG VCQU			Ergebnisrechnung			Finanzierungsrechnung		
		EH	FH	VCQU	RA 2023	VA 2023	RA - VA	RA 2023	VA 2023	RA - VA
1/024000-728000	Kosten der Wahlen	2225	3225	24	302,08	800,00	-497,92	302,08	800,00	-497,92
SU 22 / 32	Summe Aufwendungen / Auszahlungen operative Gebarung				302,08	800,00	-497,92	302,08	800,00	-497,92
SA 0 / SA 1	(0) Nettoergebnis (21 - 22) / (1) Geldfluss operative Gebarung (31 - 32)				1.437,30	900,00	537,30	1.437,30	900,00	537,30
SU 23	Summe Haushaltsrücklagen				0,00	0,00	0,00	0,00	0,00	0,00
SA00	Nettoergebnis nach Zuw./Entn. Haushaltsrücklagen (Saldo 0 +/- SU23)				1.437,30	900,00	537,30			
Investive Gebarung										
SU 33	Summe Einzahlungen investive Gebarung							0,00	0,00	0,00
SU 34	Summe Auszahlungen investive Gebarung							0,00	0,00	0,00
SA2	Saldo (2) Geldfluss aus der Investiven Gebarung (33 - 34)							0,00	0,00	0,00
SA3	Saldo (3) Nettofinanzierungssaldo (Saldo 1 + Saldo 2)							1.437,30	900,00	537,30
Finanzierungstätigkeit										
SU 35	Summe Einzahlungen aus der Finanzierungstätigkeit							0,00	0,00	0,00
SU 36	Summe Auszahlungen aus der Finanzierungstätigkeit							0,00	0,00	0,00
SA4	Saldo (4) Geldfluss aus der Finanzierungstätigkeit (35 - 36)							0,00	0,00	0,00
SA5	Saldo (5) Geldfluss aus der voranschlagswirksamen Gebarung (Saldo 3 + Saldo 4)							1.437,30	900,00	537,30
029	Amtsgebäude									
029000	AMTSGEBÄUDE Nr. 80									
Operative Gebarung										
2/029000+811000	Mieten, Betriebskosten Raika, FF	2115	3115	14	4.899,04	2.000,00	2.899,04	4.899,04	2.000,00	2.899,04
2/029000+813000	Erträge aus der Auflösung von Investitionszuschüssen (Kapitaltransfers)		2127		1.492,00	1.500,00	-8,00			
SU 21 / 31	Summe Erträge / Einzahlungen operative Gebarung				6.391,04	3.500,00	2.891,04	4.899,04	2.000,00	2.899,04
1/029000-451000	Beheizung	2221	3221	23	7.320,48	8.600,00	-1.279,52	7.320,48	8.600,00	-1.279,52
1/029000-600000	Beleuchtung	2222	3222	24	896,63	1.700,00	-803,37	896,63	1.700,00	-803,37
1/029000-614000	Instandhaltung des Amtsgebäudes	2224	3224	24	303,44	1.000,00	-696,56	303,44	1.000,00	-696,56
1/029000-680000	Planmäßige Abschreibung	2226			9.029,00	9.000,00	29,00			
1/029000-711000	Gebühren für die Benützung von Gemeindeeinrichtungen und -anlagen	2225	3225	24	117,29	100,00	17,29	117,29	100,00	17,29
SU 22 / 32	Summe Aufwendungen / Auszahlungen operative Gebarung				17.666,84	20.400,00	-2.733,16	8.637,84	11.400,00	-2.762,16
SA 0 / SA 1	(0) Nettoergebnis (21 - 22) / (1) Geldfluss operative Gebarung (31 - 32)				-11.275,80	-16.900,00	5.624,20	-3.738,80	-9.400,00	5.661,20
SU 23	Summe Haushaltsrücklagen				0,00	0,00	0,00	0,00	0,00	0,00
SA00	Nettoergebnis nach Zuw./Entn. Haushaltsrücklagen (Saldo 0 +/- SU23)				-11.275,80	-16.900,00	5.624,20			
Investive Gebarung										
SU 33	Summe Einzahlungen investive Gebarung							0,00	0,00	0,00
SU 34	Summe Auszahlungen investive Gebarung							0,00	0,00	0,00
SA2	Saldo (2) Geldfluss aus der Investiven Gebarung (33 - 34)							0,00	0,00	0,00
SA3	Saldo (3) Nettofinanzierungssaldo (Saldo 1 + Saldo 2)							-3.738,80	-9.400,00	5.661,20

		MVAG	MVAG	VCQU	Ergebnisrechnung			Finanzierungsrechnung		
		EH	FH		RA 2023	VA 2023	RA - VA	RA 2023	VA 2023	RA - VA
Finanzierungstätigkeit										
SU 35	Summe Einzahlungen aus der Finanzierungstätigkeit							0,00	0,00	0,00
SU 36	Summe Auszahlungen aus der Finanzierungstätigkeit							0,00	0,00	0,00
SA4	Saldo (4) Geldfluss aus der Finanzierungstätigkeit (35 – 36)							0,00	0,00	0,00
SA5	Saldo (5) Geldfluss aus der voranschlagswirksamen Gebarung (Saldo 3 + Saldo 4)							-3.738,80	-9.400,00	5.661,20
029100 AMTSGEBÄUDE										
Operative Gebarung										
2/029100+811100	Betriebskosten Bücherei	2115	3115	14	99,20	200,00	-100,80	99,20	200,00	-100,80
2/029100+811200	Betriebskosten Musikkapelle	2115	3115	14	1.221,87	500,00	721,87	1.221,87	500,00	721,87
SU 21 / 31	Summe Erträge / Einzahlungen operative Gebarung				1.321,07	700,00	621,07	1.321,07	700,00	621,07
1/029100-451000	Beheizung	2221	3221	23	5.019,50	5.000,00	19,50	5.019,50	5.000,00	19,50
1/029100-454000	Reinigungsmittel	2221	3221	23	624,97	300,00	324,97	624,97	300,00	324,97
1/029100-600000	Stromkosten	2222	3222	24	4.338,25	5.500,00	-1.161,75	4.338,25	5.500,00	-1.161,75
1/029100-600100	Stromkosten EEG Lainsitztal	2222	3222	24	-10,60		-10,60	-10,60		-10,60
1/029100-614000	Instandhaltung des Amtsgebäudes	2224	3224	24	52,06	15.000,00	-14.947,94	52,06	15.000,00	-14.947,94
1/029100-670000	Versicherung des Amtsgebäudes	2222	3222	24	700,00	700,00		700,00	700,00	
1/029100-711000	Gebühren für die Benützung von Gemeindeeinrichtungen und -anlagen	2225	3225	24	2.252,84	1.500,00	752,84	2.252,84	1.500,00	752,84
SU 22 / 32	Summe Aufwendungen / Auszahlungen operative Gebarung				12.977,02	28.000,00	-15.022,98	12.977,02	28.000,00	-15.022,98
SA 0 / SA 1	(0) Nettoergebnis (21 - 22) / (1) Geldfluss operative Gebarung (31 – 32)				-11.655,95	-27.300,00	15.644,05	-11.655,95	-27.300,00	15.644,05
SU 23	Summe Haushaltsrücklagen				0,00	0,00	0,00	0,00	0,00	0,00
SA00	Nettoergebnis nach Zuw./Entn. Haushaltsrücklagen (Saldo 0 +/- SU23)				-11.655,95	-27.300,00	15.644,05			
Investive Gebarung										
SU 33	Summe Einzahlungen investive Gebarung							0,00	0,00	0,00
SU 34	Summe Auszahlungen investive Gebarung							0,00	0,00	0,00
SA2	Saldo (2) Geldfluss aus der Investiven Gebarung (33 – 34)							0,00	0,00	0,00
SA3	Saldo (3) Nettofinanzierungssaldo (Saldo 1 + Saldo 2)							-11.655,95	-27.300,00	15.644,05
Finanzierungstätigkeit										
SU 35	Summe Einzahlungen aus der Finanzierungstätigkeit							0,00	0,00	0,00
SU 36	Summe Auszahlungen aus der Finanzierungstätigkeit							0,00	0,00	0,00
SA4	Saldo (4) Geldfluss aus der Finanzierungstätigkeit (35 – 36)							0,00	0,00	0,00
SA5	Saldo (5) Geldfluss aus der voranschlagswirksamen Gebarung (Saldo 3 + Saldo 4)							-11.655,95	-27.300,00	15.644,05

		MVAG	MVAG	VCQU	Ergebnisrechnung			Finanzierungsrechnung		
		EH	FH		RA 2023	VA 2023	RA - VA	RA 2023	VA 2023	RA - VA
03	Bauverwaltung									
031	Amt für Raumordnung und Raumplanung									
031000	FLÄCHENWIDMUNG									
Operative Gebarung										
2/031000+829000	Ersätze für Parzellierungskosten	2116	3116	18		100,00	-100,00		100,00	-100,00
SU 21 / 31	Summe Erträge / Einzahlungen operative Gebarung				0,00	100,00	-100,00	0,00	100,00	-100,00
1/031000-680000	Planmäßige Abschreibung	2226			1.653,90	1.700,00	-46,10			
1/031000-728100	Entgelt für diverse Leistg. (Baulandbil., DKM)	2225	3225	24	13.723,20	15.000,00	-1.276,80	13.723,20	15.000,00	-1.276,80
SU 22 / 32	Summe Aufwendungen / Auszahlungen operative Gebarung				15.377,10	16.700,00	-1.322,90	13.723,20	15.000,00	-1.276,80
SA 0 / SA 1	(0) Nettoergebnis (21 - 22) / (1) Geldfluss operative Gebarung (31 - 32)				-15.377,10	-16.600,00	1.222,90	-13.723,20	-14.900,00	1.176,80
SU 23	Summe Haushaltsrücklagen				0,00	0,00	0,00	0,00	0,00	0,00
SA00	Nettoergebnis nach Zuw./Entn. Haushaltsrücklagen (Saldo 0 +/- SU23)				-15.377,10	-16.600,00	1.222,90			
Investive Gebarung										
SU 33	Summe Einzahlungen investive Gebarung							0,00	0,00	0,00
1/031000-070000	Änderung ROP		3411	2 42				11,20	1.000,00	-988,80
SU 34	Summe Auszahlungen investive Gebarung							11,20	1.000,00	-988,80
SA2	Saldo (2) Geldfluss aus der Investiven Gebarung (33 - 34)							-11,20	-1.000,00	988,80
SA3	Saldo (3) Nettofinanzierungssaldo (Saldo 1 + Saldo 2)							-13.734,40	-15.900,00	2.165,60
Finanzierungstätigkeit										
SU 35	Summe Einzahlungen aus der Finanzierungstätigkeit							0,00	0,00	0,00
SU 36	Summe Auszahlungen aus der Finanzierungstätigkeit							0,00	0,00	0,00
SA4	Saldo (4) Geldfluss aus der Finanzierungstätigkeit (35 - 36)							0,00	0,00	0,00
SA5	Saldo (5) Geldfluss aus der voranschlagswirksamen Gebarung (Saldo 3 + Saldo 4)							-13.734,40	-15.900,00	2.165,60
06	Sonstige Maßnahmen									
060	Beiträge an Verbände, Vereine oder sonstige Organisationen									
060000	BEITRÄGE AN VER- BÄNDE, VEREINE ETC.									
Operative Gebarung										
SU 21 / 31	Summe Erträge / Einzahlungen operative Gebarung				0,00	0,00	0,00	0,00	0,00	0,00
1/060000-726000	Gemeindevertreter- verband	2225	3225	24	11.272,32	13.000,00	-1.727,68	11.272,32	13.000,00	-1.727,68
SU 22 / 32	Summe Aufwendungen / Auszahlungen operative Gebarung				11.272,32	13.000,00	-1.727,68	11.272,32	13.000,00	-1.727,68
SA 0 / SA 1	(0) Nettoergebnis (21 - 22) / (1) Geldfluss operative Gebarung (31 - 32)				-11.272,32	-13.000,00	1.727,68	-11.272,32	-13.000,00	1.727,68
SU 23	Summe Haushaltsrücklagen				0,00	0,00	0,00	0,00	0,00	0,00
SA00	Nettoergebnis nach Zuw./Entn. Haushaltsrücklagen (Saldo 0 +/- SU23)				-11.272,32	-13.000,00	1.727,68			

		MVAG	MVAG	VCQU	Ergebnisrechnung			Finanzierungsrechnung		
		EH	FH		RA 2023	VA 2023	RA - VA	RA 2023	VA 2023	RA - VA
Investive Gebarung										
SU 33	Summe Einzahlungen investive Gebarung							0,00	0,00	0,00
SU 34	Summe Auszahlungen investive Gebarung							0,00	0,00	0,00
SA2	Saldo (2) Geldfluss aus der Investiven Gebarung (33 – 34)							0,00	0,00	0,00
SA3	Saldo (3) Nettofinanzierungssaldo (Saldo 1 + Saldo 2)							-11.272,32	-13.000,00	1.727,68
Finanzierungstätigkeit										
SU 35	Summe Einzahlungen aus der Finanzierungstätigkeit							0,00	0,00	0,00
SU 36	Summe Auszahlungen aus der Finanzierungstätigkeit							0,00	0,00	0,00
SA4	Saldo (4) Geldfluss aus der Finanzierungstätigkeit (35 – 36)							0,00	0,00	0,00
SA5	Saldo (5) Geldfluss aus der voranschlagswirksamen Gebarung (Saldo 3 + Saldo 4)							-11.272,32	-13.000,00	1.727,68
062 Ehrungen und Auszeichnungen										
062000 EHRUNGEN UND AUSZEICHNUNGEN										
Operative Gebarung										
SU 21 / 31	Summe Erträge / Einzahlungen operative Gebarung				0,00	0,00	0,00	0,00	0,00	0,00
1/062000-728000	Ehrungen u. Auszeichnungen	2225	3225	24	15.387,27	10.000,00	5.387,27	15.387,27	10.000,00	5.387,27
SU 22 / 32	Summe Aufwendungen / Auszahlungen operative Gebarung				15.387,27	10.000,00	5.387,27	15.387,27	10.000,00	5.387,27
SA 0 / SA 1	(0) Nettoergebnis (21 - 22) / (1) Geldfluss operative Gebarung (31 – 32)				-15.387,27	-10.000,00	-5.387,27	-15.387,27	-10.000,00	-5.387,27
SU 23	Summe Haushaltsrücklagen				0,00	0,00	0,00	0,00	0,00	0,00
SA00	Nettoergebnis nach Zuw./Entn. Haushaltsrücklagen (Saldo 0 +/- SU23)				-15.387,27	-10.000,00	-5.387,27			
Investive Gebarung										
SU 33	Summe Einzahlungen investive Gebarung							0,00	0,00	0,00
SU 34	Summe Auszahlungen investive Gebarung							0,00	0,00	0,00
SA2	Saldo (2) Geldfluss aus der Investiven Gebarung (33 – 34)							0,00	0,00	0,00
SA3	Saldo (3) Nettofinanzierungssaldo (Saldo 1 + Saldo 2)							-15.387,27	-10.000,00	-5.387,27
Finanzierungstätigkeit										
SU 35	Summe Einzahlungen aus der Finanzierungstätigkeit							0,00	0,00	0,00
SU 36	Summe Auszahlungen aus der Finanzierungstätigkeit							0,00	0,00	0,00
SA4	Saldo (4) Geldfluss aus der Finanzierungstätigkeit (35 – 36)							0,00	0,00	0,00
SA5	Saldo (5) Geldfluss aus der voranschlagswirksamen Gebarung (Saldo 3 + Saldo 4)							-15.387,27	-10.000,00	-5.387,27
09 Personalbetreuung										
091 Personalaus- und Personalfortbildung										
091000 PERSONAL-AUS- BILDUNG										
Operative Gebarung										
SU 21 / 31	Summe Erträge / Einzahlungen operative Gebarung				0,00	0,00	0,00	0,00	0,00	0,00

		MVAG MVAG VCQU			Ergebnisrechnung			Finanzierungsrechnung		
		EH	FH		RA 2023	VA 2023	RA - VA	RA 2023	VA 2023	RA - VA
1/091000-728000	Schulung der Bediensteten	2225	3225	24	3.865,40	2.500,00	1.365,40	3.865,40	2.500,00	1.365,40
SU 22 / 32	Summe Aufwendungen / Auszahlungen operative Gebarung				3.865,40	2.500,00	1.365,40	3.865,40	2.500,00	1.365,40
SA 0 / SA 1	(0) Nettoergebnis (21 - 22) / (1) Geldfluss operative Gebarung (31 - 32)				-3.865,40	-2.500,00	-1.365,40	-3.865,40	-2.500,00	-1.365,40
SU 23	Summe Haushaltsrücklagen				0,00	0,00	0,00	0,00	0,00	0,00
SA00	Nettoergebnis nach Zuw./Entn. Haushaltsrücklagen (Saldo 0 +/- SU23)				-3.865,40	-2.500,00	-1.365,40			
Investive Gebarung										
SU 33	Summe Einzahlungen investive Gebarung							0,00	0,00	0,00
SU 34	Summe Auszahlungen investive Gebarung							0,00	0,00	0,00
SA2	Saldo (2) Geldfluss aus der Investiven Gebarung (33 - 34)							0,00	0,00	0,00
SA3	Saldo (3) Nettofinanzierungssaldo (Saldo 1 + Saldo 2)							-3.865,40	-2.500,00	-1.365,40
Finanzierungstätigkeit										
SU 35	Summe Einzahlungen aus der Finanzierungstätigkeit							0,00	0,00	0,00
SU 36	Summe Auszahlungen aus der Finanzierungstätigkeit							0,00	0,00	0,00
SA4	Saldo (4) Geldfluss aus der Finanzierungstätigkeit (35 - 36)							0,00	0,00	0,00
SA5	Saldo (5) Geldfluss aus der voranschlagswirksamen Gebarung (Saldo 3 + Saldo 4)							-3.865,40	-2.500,00	-1.365,40
094	Gemeinschaftspflege									
094000	GMEINSCHAFTSPFLEGE									
Operative Gebarung										
SU 21 / 31	Summe Erträge / Einzahlungen operative Gebarung				0,00	0,00	0,00	0,00	0,00	0,00
1/094000-729000	Betriebsausflüge	2225	3225	24		800,00	-800,00		800,00	-800,00
SU 22 / 32	Summe Aufwendungen / Auszahlungen operative Gebarung				0,00	800,00	-800,00	0,00	800,00	-800,00
SA 0 / SA 1	(0) Nettoergebnis (21 - 22) / (1) Geldfluss operative Gebarung (31 - 32)				0,00	-800,00	800,00	0,00	-800,00	800,00
SU 23	Summe Haushaltsrücklagen				0,00	0,00	0,00	0,00	0,00	0,00
SA00	Nettoergebnis nach Zuw./Entn. Haushaltsrücklagen (Saldo 0 +/- SU23)				0,00	-800,00	800,00			
Investive Gebarung										
SU 33	Summe Einzahlungen investive Gebarung							0,00	0,00	0,00
SU 34	Summe Auszahlungen investive Gebarung							0,00	0,00	0,00
SA2	Saldo (2) Geldfluss aus der Investiven Gebarung (33 - 34)							0,00	0,00	0,00
SA3	Saldo (3) Nettofinanzierungssaldo (Saldo 1 + Saldo 2)							0,00	-800,00	800,00
Finanzierungstätigkeit										
SU 35	Summe Einzahlungen aus der Finanzierungstätigkeit							0,00	0,00	0,00
SU 36	Summe Auszahlungen aus der Finanzierungstätigkeit							0,00	0,00	0,00
SA4	Saldo (4) Geldfluss aus der Finanzierungstätigkeit (35 - 36)							0,00	0,00	0,00
SA5	Saldo (5) Geldfluss aus der voranschlagswirksamen Gebarung (Saldo 3 + Saldo 4)							0,00	-800,00	800,00

		MVAG	MVAG	VCQU	Ergebnisrechnung			Finanzierungsrechnung		
		EH	FH		RA 2023	VA 2023	RA - VA	RA 2023	VA 2023	RA - VA
1 Öffentliche Ordnung und Sicherheit										
13	Sonderpolizei									
131	Bau- und Feuerpolizei									
131000	BAU-UND FEUERPOLIZEI									
Operative Gebarung										
2/131000+816000	Ersatz der Sachverständigenhonorare	2114	3114	13	4.149,88	3.500,00	649,88	4.149,88	3.500,00	649,88
SU 21 / 31	Summe Erträge / Einzahlungen operative Gebarung				4.149,88	3.500,00	649,88	4.149,88	3.500,00	649,88
1/131000-640000	Sachverständigen- honorare	2222	3222	24	3.533,09	4.500,00	-966,91	3.533,09	4.500,00	-966,91
SU 22 / 32	Summe Aufwendungen / Auszahlungen operative Gebarung				3.533,09	4.500,00	-966,91	3.533,09	4.500,00	-966,91
SA 0 / SA 1	(0) Nettoergebnis (21 - 22) / (1) Geldfluss operative Gebarung (31 – 32)				616,79	-1.000,00	1.616,79	616,79	-1.000,00	1.616,79
SU 23	Summe Haushaltsrücklagen				0,00	0,00	0,00	0,00	0,00	0,00
SA00	Nettoergebnis nach Zuw./Entn. Haushaltsrücklagen (Saldo 0 +/- SU23)				616,79	-1.000,00	1.616,79			
Investive Gebarung										
SU 33	Summe Einzahlungen investive Gebarung							0,00	0,00	0,00
SU 34	Summe Auszahlungen investive Gebarung							0,00	0,00	0,00
SA2	Saldo (2) Geldfluss aus der Investiven Gebarung (33 – 34)							0,00	0,00	0,00
SA3	Saldo (3) Nettofinanzierungssaldo (Saldo 1 + Saldo 2)							616,79	-1.000,00	1.616,79
Finanzierungstätigkeit										
SU 35	Summe Einzahlungen aus der Finanzierungstätigkeit							0,00	0,00	0,00
SU 36	Summe Auszahlungen aus der Finanzierungstätigkeit							0,00	0,00	0,00
SA4	Saldo (4) Geldfluss aus der Finanzierungstätigkeit (35 – 36)							0,00	0,00	0,00
SA5	Saldo (5) Geldfluss aus der voranschlagswirksamen Gebarung (Saldo 3 + Saldo 4)							616,79	-1.000,00	1.616,79
133	Veterinärpolizei									
133000	VETERINÄRPOLIZEI									
Operative Gebarung										
2/133000+808000	Erlöse für Hundemarken	2116	3116	16	2,00	100,00	-98,00	2,00	100,00	-98,00
SU 21 / 31	Summe Erträge / Einzahlungen operative Gebarung				2,00	100,00	-98,00	2,00	100,00	-98,00
SU 22 / 32	Summe Aufwendungen / Auszahlungen operative Gebarung				0,00	0,00	0,00	0,00	0,00	0,00
SA 0 / SA 1	(0) Nettoergebnis (21 - 22) / (1) Geldfluss operative Gebarung (31 – 32)				2,00	100,00	-98,00	2,00	100,00	-98,00
SU 23	Summe Haushaltsrücklagen				0,00	0,00	0,00	0,00	0,00	0,00
SA00	Nettoergebnis nach Zuw./Entn. Haushaltsrücklagen (Saldo 0 +/- SU23)				2,00	100,00	-98,00			
Investive Gebarung										
SU 33	Summe Einzahlungen investive Gebarung							0,00	0,00	0,00
SU 34	Summe Auszahlungen investive Gebarung							0,00	0,00	0,00
SA2	Saldo (2) Geldfluss aus der Investiven Gebarung (33 – 34)							0,00	0,00	0,00

	MVAG	MVAG	VCQU	Ergebnisrechnung			Finanzierungsrechnung			
				EH	FH		RA 2023	VA 2023	RA - VA	RA 2023
SA3								2,00	100,00	-98,00
Finanzierungstätigkeit										
SU 35								0,00	0,00	0,00
SU 36								0,00	0,00	0,00
SA4								0,00	0,00	0,00
SA5								2,00	100,00	-98,00
16										
163										
163000										
Operative Gebarung										
2/163000+813000	Erträge aus der Auflösung von Investitionszuschüssen (Kapitaltransfers)		2127					70.608,02	70.600,00	8,02
2/163000+861100	Zinsenzuschuß Darl. 1054 FSA FF-Haus Großsotten	2121	3121	15				156,74	100,00	56,74
SU 21 / 31	Summe Erträge / Einzahlungen operative Gebarung							70.764,76	70.700,00	64,76
1/163000-400000	Geringwertige Anschaffungen	2221	3221	23					500,00	-500,00
1/163000-614000	Sanierung FF-Haus Wachtberg und Friedreichs	2224	3224	24				9.086,02		9.086,02
1/163000-650000	Zinsen Darl. 1054 FSA FF-Großsotten	2241	3241	25				128,85	100,00	28,85
1/163000-670000	Versicherungen	2222	3222	24				4.927,04	5.000,00	-72,96
1/163000-680000	Planmäßige Abschreibung	2226						144.016,10	144.000,00	16,10
1/163000-754100	FF Großschönau	2231	3231	26				2.743,49	2.700,00	43,49
1/163000-754200	FF Großsotten	2231	3231	26				8.970,69	11.200,00	-2.229,31
1/163000-754300	FF Friedreichs	2231	3231	26				4.650,88	4.700,00	-49,12
1/163000-754400	FF Wachtberg	2231	3231	26				1.200,00	1.200,00	
1/163000-754500	FF Engelstein	2231	3231	26				1.200,00	1.200,00	
1/163000-754600	FF Mistelbach	2231	3231	26				1.200,00	1.200,00	
1/163000-757000	Schulungen Feuerwehrmitglieder	2234	3234	27				602,00	500,00	102,00
SU 22 / 32	Summe Aufwendungen / Auszahlungen operative Gebarung							178.725,07	172.300,00	6.425,07
SA 0 / SA 1	(0) Nettoergebnis (21 - 22) / (1) Geldfluss operative Gebarung (31 - 32)							-107.960,31	-101.600,00	-6.360,31
SU 23	Summe Haushaltsrücklagen							0,00	0,00	0,00
SA00	Nettoergebnis nach Zuw./Entn. Haushaltsrücklagen (Saldo 0 +/- SU23)							-107.960,31	-101.600,00	-6.360,31
Investive Gebarung										
SU 33	Summe Einzahlungen investive Gebarung							0,00	0,00	0,00
SU 34	Summe Auszahlungen investive Gebarung							0,00	0,00	0,00
SA2	Saldo (2) Geldfluss aus der Investiven Gebarung (33 - 34)							0,00	0,00	0,00
SA3	Saldo (3) Nettofinanzierungssaldo (Saldo 1 + Saldo 2)							-34.552,23	-28.200,00	-6.352,23

		MVAG	MVAG	VCQU	Ergebnisrechnung			Finanzierungsrechnung		
		EH	FH		RA 2023	VA 2023	RA - VA	RA 2023	VA 2023	RA - VA
Finanzierungstätigkeit										
SU 35	Summe Einzahlungen aus der Finanzierungstätigkeit							0,00	0,00	0,00
1/163000-346000	Tilgung Darl. 1054 FSA FF-Großsotten		3614	65				4.333,34	4.200,00	133,34
SU 36	Summe Auszahlungen aus der Finanzierungstätigkeit							4.333,34	4.200,00	133,34
SA4	Saldo (4) Geldfluss aus der Finanzierungstätigkeit (35 – 36)							-4.333,34	-4.200,00	-133,34
SA5	Saldo (5) Geldfluss aus der voranschlagswirksamen Gebarung (Saldo 3 + Saldo 4)							-38.885,57	-32.400,00	-6.485,57
163600 FEUERWEHREN										
Operative Gebarung										
2/163600+861000	Zuschuß Darl. 1088 FSA FF Großschönau	2121	3121	15	581,83	800,00	-218,17	581,83	800,00	-218,17
SU 21 / 31	Summe Erträge / Einzahlungen operative Gebarung				581,83	800,00	-218,17	581,83	800,00	-218,17
1/163600-650000	Zinsen Darl. 1088 FSA FF Großschönau	2241	3241	25	569,80	800,00	-230,20	569,80	800,00	-230,20
1/163600-680000	Planmäßige Abschreibung	2226			4.632,83	4.600,00	32,83			
SU 22 / 32	Summe Aufwendungen / Auszahlungen operative Gebarung				5.202,63	5.400,00	-197,37	569,80	800,00	-230,20
SA 0 / SA 1	(0) Nettoergebnis (21 - 22) / (1) Geldfluss operative Gebarung (31 – 32)				-4.620,80	-4.600,00	-20,80	12,03	0,00	12,03
SU 23	Summe Haushaltsrücklagen				0,00	0,00	0,00	0,00	0,00	0,00
SA00	Nettoergebnis nach Zuw./Entn. Haushaltsrücklagen (Saldo 0 +/- SU23)				-4.620,80	-4.600,00	-20,80			
Investive Gebarung										
6/163600+300000	UST Rückvergütung FF Großschönau		3331	1 33					66.400,00	-66.400,00
SU 33	Summe Einzahlungen investive Gebarung							0,00	66.400,00	-66.400,00
5/163600-010200	FF-Haus Großschönau Umbau		3413	1 40				2.916,16	10.000,00	-7.083,84
SU 34	Summe Auszahlungen investive Gebarung							2.916,16	10.000,00	-7.083,84
SA2	Saldo (2) Geldfluss aus der Investiven Gebarung (33 – 34)							-2.916,16	56.400,00	-59.316,16
SA3	Saldo (3) Nettofinanzierungssaldo (Saldo 1 + Saldo 2)							-2.904,13	56.400,00	-59.304,13
Finanzierungstätigkeit										
SU 35	Summe Einzahlungen aus der Finanzierungstätigkeit							0,00	0,00	0,00
1/163600-346000	Tilgung Darl. 1088 FSA FF Großschönau		3614	65				8.800,00	8.800,00	
5/163600-346000	Außerord. Tilgung		3614	1 65					56.400,00	-56.400,00
SU 36	Summe Auszahlungen aus der Finanzierungstätigkeit							8.800,00	65.200,00	-56.400,00
SA4	Saldo (4) Geldfluss aus der Finanzierungstätigkeit (35 – 36)							-8.800,00	-65.200,00	56.400,00
SA5	Saldo (5) Geldfluss aus der voranschlagswirksamen Gebarung (Saldo 3 + Saldo 4)							-11.704,13	-8.800,00	-2.904,13
164 Förderung der Brandbekämpfung und Brandverhütung										
164000 FEUERWEHRWESEN										
Operative Gebarung										
SU 21 / 31	Summe Erträge / Einzahlungen operative Gebarung				0,00	0,00	0,00	0,00	0,00	0,00
1/164000-614000	Instandhaltung Löschteiche, Sirenen etc.	2224	3224	24		500,00	-500,00		500,00	-500,00

		MVAG			Ergebnisrechnung			Finanzierungsrechnung		
		EH	FH	VCQU	RA 2023	VA 2023	RA - VA	RA 2023	VA 2023	RA - VA
1/164000-726000	Gemeindebeitrag für Bezirksfeuerwehrkommando	2225	3225	24	405,24	500,00	-94,76	405,24	500,00	-94,76
1/164000-728000	Entgelt für sonstige Leistg. z.B. Brandbekämpfung-Kosten	2225	3225	24		300,00	-300,00		300,00	-300,00
SU 22 / 32	Summe Aufwendungen / Auszahlungen operative Gebarung				405,24	1.300,00	-894,76	405,24	1.300,00	-894,76
SA 0 / SA 1	(0) Nettoergebnis (21 - 22) / (1) Geldfluss operative Gebarung (31 - 32)				-405,24	-1.300,00	894,76	-405,24	-1.300,00	894,76
SU 23	Summe Haushaltsrücklagen				0,00	0,00	0,00	0,00	0,00	0,00
SA00	Nettoergebnis nach Zuw./Entn. Haushaltsrücklagen (Saldo 0 +/- SU23)				-405,24	-1.300,00	894,76			
Investive Gebarung										
SU 33	Summe Einzahlungen investive Gebarung							0,00	0,00	0,00
SU 34	Summe Auszahlungen investive Gebarung							0,00	0,00	0,00
SA2	Saldo (2) Geldfluss aus der Investiven Gebarung (33 - 34)							0,00	0,00	0,00
SA3	Saldo (3) Nettofinanzierungssaldo (Saldo 1 + Saldo 2)							-405,24	-1.300,00	894,76
Finanzierungstätigkeit										
SU 35	Summe Einzahlungen aus der Finanzierungstätigkeit							0,00	0,00	0,00
SU 36	Summe Auszahlungen aus der Finanzierungstätigkeit							0,00	0,00	0,00
SA4	Saldo (4) Geldfluss aus der Finanzierungstätigkeit (35 - 36)							0,00	0,00	0,00
SA5	Saldo (5) Geldfluss aus der voranschlagswirksamen Gebarung (Saldo 3 + Saldo 4)							-405,24	-1.300,00	894,76
17	Katastrophendienst									
179	Sonstige Einrichtungen und Maßnahmen									
179000	KATASTROPHENFÄLLE außergewöhnlichen Umfangs									
Operative Gebarung										
2/179000+813000	Erträge aus der Auflösung von Investitionszuschüssen (Kapitaltransfers)	2127			3.265,58		3.265,58			
6/179000+829910	Sonstige Erträge	2116	3116	1 18	19.019,13		19.019,13	19.019,13		19.019,13
SU 21 / 31	Summe Erträge / Einzahlungen operative Gebarung				22.284,71	0,00	22.284,71	19.019,13	0,00	19.019,13
1/179000-680000	Planmäßige Abschreibung	2226			15.248,46	15.200,00	48,46			
1/179000-729910	Sonstige Aufwendungen	2225	3225	24	19.019,13		19.019,13	19.019,13		19.019,13
SU 22 / 32	Summe Aufwendungen / Auszahlungen operative Gebarung				34.267,59	15.200,00	19.067,59	19.019,13	0,00	19.019,13
SA 0 / SA 1	(0) Nettoergebnis (21 - 22) / (1) Geldfluss operative Gebarung (31 - 32)				-11.982,88	-15.200,00	3.217,12	0,00	0,00	0,00
SU 23	Summe Haushaltsrücklagen				0,00	0,00	0,00	0,00	0,00	0,00
SA00	Nettoergebnis nach Zuw./Entn. Haushaltsrücklagen (Saldo 0 +/- SU23)				-11.982,88	-15.200,00	3.217,12			
Investive Gebarung										
6/179000+300000	KPC-Förderung PV-Anlage Blackoutsicherung		3331	1 33				24.278,00		24.278,00
6/179000+300100	KPC-Förderung Speicher f.Blackoutsicherung		3331	1 33				24.278,00		24.278,00

	MVAG	MVAG	VCQU	Ergebnisrechnung			Finanzierungsrechnung						
				EH	FH		RA 2023	VA 2023	RA - VA	RA 2023	VA 2023	RA - VA	
6/179000+301000					3331	1	33		7.100,00			7.100,00	
SU 33									55.656,00	0,00		55.656,00	
SU 34									0,00	0,00		0,00	
SA2									55.656,00	0,00		55.656,00	
SA3									55.656,00	0,00		55.656,00	
Finanzierungstätigkeit													
SU 35									0,00	0,00		0,00	
SU 36									0,00	0,00		0,00	
SA4									0,00	0,00		0,00	
SA5									55.656,00	0,00		55.656,00	
18 Landesverteidigung													
180 Zivilschutz													
180000 ZIVILSCHUTZ													
Operative Gebarung													
SU 21 / 31									0,00	0,00		0,00	0,00
1/180000-726000													
SU 22 / 32									0,00	200,00		-200,00	0,00
SA 0 / SA 1									0,00	-200,00		200,00	0,00
SU 23									0,00	0,00		0,00	0,00
SA00									0,00	-200,00		200,00	0,00
Investive Gebarung													
SU 33									0,00	0,00		0,00	0,00
SU 34									0,00	0,00		0,00	0,00
SA2									0,00	0,00		0,00	0,00
SA3									0,00	-200,00		200,00	0,00
Finanzierungstätigkeit													
SU 35									0,00	0,00		0,00	0,00
SU 36									0,00	0,00		0,00	0,00
SA4									0,00	0,00		0,00	0,00
SA5									0,00	-200,00		200,00	0,00

		MVAG	MVAG	VCQU	Ergebnisrechnung			Finanzierungsrechnung		
		EH	FH		RA 2023	VA 2023	RA - VA	RA 2023	VA 2023	RA - VA
2 Unterricht, Erziehung, Sport und Wissenschaft										
21	Allgemeinbildender Unterricht									
210	Allgemeinbildende Pflichtschulen, gemeinsame Kosten									
210000	Allgemeinbildender Unterricht									
Operative Gebarung										
SU 21 / 31	Summe Erträge / Einzahlungen operative Gebarung				0,00	0,00	0,00	0,00	0,00	0,00
1/210000-728000	Entgelt für Schulmatrik	2225	3225	24		100,00	-100,00		100,00	-100,00
SU 22 / 32	Summe Aufwendungen / Auszahlungen operative Gebarung				0,00	100,00	-100,00	0,00	100,00	-100,00
SA 0 / SA 1	(0) Nettoergebnis (21 - 22) / (1) Geldfluss operative Gebarung (31 - 32)				0,00	-100,00	100,00	0,00	-100,00	100,00
SU 23	Summe Haushaltsrücklagen				0,00	0,00	0,00	0,00	0,00	0,00
SA00	Nettoergebnis nach Zuw./Entn. Haushaltsrücklagen (Saldo 0 +/- SU23)				0,00	-100,00	100,00			
Investive Gebarung										
SU 33	Summe Einzahlungen investive Gebarung							0,00	0,00	0,00
SU 34	Summe Auszahlungen investive Gebarung							0,00	0,00	0,00
SA2	Saldo (2) Geldfluss aus der Investiven Gebarung (33 - 34)							0,00	0,00	0,00
SA3	Saldo (3) Nettofinanzierungssaldo (Saldo 1 + Saldo 2)							0,00	-100,00	100,00
Finanzierungstätigkeit										
SU 35	Summe Einzahlungen aus der Finanzierungstätigkeit							0,00	0,00	0,00
SU 36	Summe Auszahlungen aus der Finanzierungstätigkeit							0,00	0,00	0,00
SA4	Saldo (4) Geldfluss aus der Finanzierungstätigkeit (35 - 36)							0,00	0,00	0,00
SA5	Saldo (5) Geldfluss aus der voranschlagswirksamen Gebarung (Saldo 3 + Saldo 4)							0,00	-100,00	100,00
211	Volksschulen									
211000	VOLKSSCHULEN									
Operative Gebarung										
2/211000+816000	Betriebskostenersatz, TDW und BETZ und FWG	2114	3114	13	25.880,53	20.000,00	5.880,53	25.880,53	20.000,00	5.880,53
2/211000+828000	Rückersätze v.Ausgaben (Heizk.Ärztin, Versicherungsers.)	2116	3116	18		1.500,00	-1.500,00		1.500,00	-1.500,00
2/211000+828100	PV Ertrag Volksschule	2116	3116	18	1.479,35	2.000,00	-520,65	1.479,35	2.000,00	-520,65
SU 21 / 31	Summe Erträge / Einzahlungen operative Gebarung				27.359,88	23.500,00	3.859,88	27.359,88	23.500,00	3.859,88
1/211000-400000	Geringwertige Anschaffungen Lehrmittel, kleine Möbel etc.	2221	3221	23	1.407,32	1.000,00	407,32	1.407,32	1.000,00	407,32
1/211000-451000	Beheizung Neue Volksschule	2221	3221	23	12.624,19	13.500,00	-875,81	12.624,19	13.500,00	-875,81
1/211000-454000	Reinigungsmaterial	2221	3221	23	1.058,75	1.000,00	58,75	1.058,75	1.000,00	58,75
1/211000-456000	Büromaterial	2221	3221	23	251,58	1.500,00	-1.248,42	251,58	1.500,00	-1.248,42
1/211000-457000	Gesetzblätter, Zeitschriften, Formul.	2221	3221	23	44,55	500,00	-455,45	44,55	500,00	-455,45

		MVAG			Ergebnisrechnung			Finanzierungsrechnung		
		EH	FH	VCQU	RA 2023	VA 2023	RA - VA	RA 2023	VA 2023	RA - VA
1/211000-459000	Sonstige Verbrauchs- güter	2221	3221	23	377,05	500,00	-122,95	377,05	500,00	-122,95
1/211000-521000	Bezüge sonstg. ganzjährige Arbeiter	2211	3211	20	29.975,12	28.000,00	1.975,12	29.975,12	28.000,00	1.975,12
1/211000-580000	Dienstgeberbeitrag (FBAF)	2212	3212	20	541,27	800,00	-258,73	541,27	800,00	-258,73
1/211000-582000	DGB Sozialversicherungsbeiträge	2212	3212	20	3.105,30	3.200,00	-94,70	3.105,30	3.200,00	-94,70
1/211000-600000	Beleuchtung/Strom Neue Volksschule	2222	3222	24	20.250,59	18.000,00	2.250,59	20.250,59	18.000,00	2.250,59
1/211000-600100	Stromkosten EEG Lainsitztal	2222	3222	24	-41,97		-41,97	-41,97		-41,97
1/211000-614000	Instandhaltung der Gebäude	2224	3224	24	1.229,33	2.500,00	-1.270,67	1.229,33	2.500,00	-1.270,67
1/211000-616000	Instandhaltung der Maschinen	2224	3224	24	1.472,79	2.000,00	-527,21	1.396,28	2.000,00	-603,72
1/211000-618000	Instandhaltung der Schuleinrichtung	2224	3224	24	7.478,12	6.500,00	978,12	7.478,12	6.500,00	978,12
1/211000-621000	Transport der Kinder	2222	3222	24	435,60		435,60	435,60		435,60
1/211000-630000	Portogebühren	2222	3222	24		100,00	-100,00		100,00	-100,00
1/211000-631000	Telefongebühren	2222	3222	24	710,63	600,00	110,63	710,63	600,00	110,63
1/211000-670000	Versicherungen	2222	3222	24	700,00	700,00		700,00	700,00	
1/211000-680000	Planmäßige Abschreibung	2226			23.411,50	16.800,00	6.611,50			
1/211000-711000	Gebühren für die Benützung von Gemeindeeinrichtungen und -anlagen	2225	3225	24	9.826,40	8.000,00	1.826,40	9.826,40	8.000,00	1.826,40
1/211000-725000	Lehrer-und Schüler- bücherei	2225	3225	24	26,00	500,00	-474,00	26,00	500,00	-474,00
1/211000-728000	Unterrichtsfilm- beitrag	2225	3225	24	329,94	300,00	29,94	329,94	300,00	29,94
1/211000-728100	Rundfunkgebühr	2225	3225	24	338,99	500,00	-161,01	338,99	500,00	-161,01
1/211000-729000	Sonstige Ausgaben	2225	3225	24		500,00	-500,00		500,00	-500,00
1/211000-768000	Beistellung von Unterrichtsmaterial	2234	3234	27	479,90	1.000,00	-520,10	479,90	1.000,00	-520,10
SU 22 / 32	Summe Aufwendungen / Auszahlungen operative Gebarung				116.032,95	108.000,00	8.032,95	92.544,94	91.200,00	1.344,94
SA 0 / SA 1	(0) Nettoergebnis (21 - 22) / (1) Geldfluss operative Gebarung (31 – 32)				-88.673,07	-84.500,00	-4.173,07	-65.185,06	-67.700,00	2.514,94
SU 23	Summe Haushaltsrücklagen				0,00	0,00	0,00	0,00	0,00	0,00
SA00	Nettoergebnis nach Zuw./Entn. Haushaltsrücklagen (Saldo 0 +/- SU23)				-88.673,07	-84.500,00	-4.173,07			
Investive Gebarung										
SU 33	Summe Einzahlungen investive Gebarung							0,00	0,00	0,00
1/211000-042000	Amts-, Betriebs- und Geschäftsausstattung		3415	2 41				6.587,04	6.000,00	587,04
SU 34	Summe Auszahlungen investive Gebarung							6.587,04	6.000,00	587,04
SA2	Saldo (2) Geldfluss aus der Investiven Gebarung (33 – 34)							-6.587,04	-6.000,00	-587,04
SA3	Saldo (3) Nettofinanzierungssaldo (Saldo 1 + Saldo 2)							-71.772,10	-73.700,00	1.927,90
Finanzierungstätigkeit										
SU 35	Summe Einzahlungen aus der Finanzierungstätigkeit							0,00	0,00	0,00
SU 36	Summe Auszahlungen aus der Finanzierungstätigkeit							0,00	0,00	0,00
SA4	Saldo (4) Geldfluss aus der Finanzierungstätigkeit (35 – 36)							0,00	0,00	0,00
SA5	Saldo (5) Geldfluss aus der voranschlagswirksamen Gebarung (Saldo 3 + Saldo 4)							-71.772,10	-73.700,00	1.927,90

		MVAG			Ergebnisrechnung			Finanzierungsrechnung		
		EH	FH	VCQU	RA 2023	VA 2023	RA - VA	RA 2023	VA 2023	RA - VA
212	Hauptschulen									
212000	SCHULGEMEINDEVER- BANDSUMLAGE									
Operative Gebarung										
SU 21 / 31	Summe Erträge / Einzahlungen operative Gebarung				0,00	0,00	0,00	0,00	0,00	0,00
1/212000-752000	Transfers an Gemeinden, Gemeindeverbände (ohne marktbestimmte Tätigkeit) und Gemeindefonds	2231	3231	26	117.179,32	110.000,00	7.179,32	117.179,32	110.000,00	7.179,32
SU 22 / 32	Summe Aufwendungen / Auszahlungen operative Gebarung				117.179,32	110.000,00	7.179,32	117.179,32	110.000,00	7.179,32
SA 0 / SA 1	(0) Nettoergebnis (21 - 22) / (1) Geldfluss operative Gebarung (31 – 32)				-117.179,32	-110.000,00	-7.179,32	-117.179,32	-110.000,00	-7.179,32
SU 23	Summe Haushaltsrücklagen				0,00	0,00	0,00	0,00	0,00	0,00
SA00	Nettoergebnis nach Zuw./Entn. Haushaltsrücklagen (Saldo 0 +/- SU23)				-117.179,32	-110.000,00	-7.179,32			
Investive Gebarung										
SU 33	Summe Einzahlungen investive Gebarung							0,00	0,00	0,00
SU 34	Summe Auszahlungen investive Gebarung							0,00	0,00	0,00
SA2	Saldo (2) Geldfluss aus der Investiven Gebarung (33 – 34)							0,00	0,00	0,00
SA3	Saldo (3) Nettofinanzierungssaldo (Saldo 1 + Saldo 2)							-117.179,32	-110.000,00	-7.179,32
Finanzierungstätigkeit										
SU 35	Summe Einzahlungen aus der Finanzierungstätigkeit							0,00	0,00	0,00
SU 36	Summe Auszahlungen aus der Finanzierungstätigkeit							0,00	0,00	0,00
SA4	Saldo (4) Geldfluss aus der Finanzierungstätigkeit (35 – 36)							0,00	0,00	0,00
SA5	Saldo (5) Geldfluss aus der voranschlagswirksamen Gebarung (Saldo 3 + Saldo 4)							-117.179,32	-110.000,00	-7.179,32
22	Berufsbildender Unterricht; Anstalten der Lehrer- und Erzieherbildung									
220	Berufsbildende Pflichtschulen									
220000	BERUFSBILDENDER UNTERRICHT									
Operative Gebarung										
SU 21 / 31	Summe Erträge / Einzahlungen operative Gebarung				0,00	0,00	0,00	0,00	0,00	0,00
1/220000-751000	Berufschulerhaltungsbeitrag	2231	3231	26	3.220,00	3.000,00	220,00	3.220,00	3.000,00	220,00
SU 22 / 32	Summe Aufwendungen / Auszahlungen operative Gebarung				3.220,00	3.000,00	220,00	3.220,00	3.000,00	220,00
SA 0 / SA 1	(0) Nettoergebnis (21 - 22) / (1) Geldfluss operative Gebarung (31 – 32)				-3.220,00	-3.000,00	-220,00	-3.220,00	-3.000,00	-220,00
SU 23	Summe Haushaltsrücklagen				0,00	0,00	0,00	0,00	0,00	0,00
SA00	Nettoergebnis nach Zuw./Entn. Haushaltsrücklagen (Saldo 0 +/- SU23)				-3.220,00	-3.000,00	-220,00			
Investive Gebarung										
SU 33	Summe Einzahlungen investive Gebarung							0,00	0,00	0,00
SU 34	Summe Auszahlungen investive Gebarung							0,00	0,00	0,00
SA2	Saldo (2) Geldfluss aus der Investiven Gebarung (33 – 34)							0,00	0,00	0,00

		MVAG			Ergebnisrechnung			Finanzierungsrechnung		
		EH	FH	VCQU	RA 2023	VA 2023	RA - VA	RA 2023	VA 2023	RA - VA
2/240000+813000	Erträge aus der Auflösung von Investitionszuschüssen (Kapitaltransfers)	2127			2.340,00	2.300,00	40,00			
2/240000+860000	Ersatz Bundessozialamt MAG Mensch&Arbeit GmbH	2121	3121	15	11.012,14	13.000,00	-1.987,86	11.012,14	13.000,00	-1.987,86
SU 21 / 31	Summe Erträge / Einzahlungen operative Gebarung				29.730,62	31.300,00	-1.569,38	27.653,10	29.000,00	-1.346,90
1/240000-400000	Anschaffungen Gruppe I (Möbel,Bücher,Spiele)	2221	3221	23	1.491,16	1.200,00	291,16	1.491,16	1.200,00	291,16
1/240000-400100	Anschaffungen Gruppe II Möbel,Bücher,Spiele	2221	3221	23	1.546,69	1.200,00	346,69	1.546,69	1.200,00	346,69
1/240000-400200	Ferienbetreuung/Nachmittags- betreuung Anschaffungen	2221	3221	23		300,00	-300,00		300,00	-300,00
1/240000-430000	Lebensmittel	2221	3221	23	375,24	500,00	-124,76	375,24	500,00	-124,76
1/240000-451000	Beheizung	2221	3221	23	6.299,77	6.000,00	299,77	6.299,77	6.000,00	299,77
1/240000-454000	Reinigungsmittel und Haushaltsartikel	2221	3221	23	1.056,85	500,00	556,85	1.056,85	500,00	556,85
1/240000-456000	Büromaterial	2221	3221	23	263,25	400,00	-136,75	263,25	400,00	-136,75
1/240000-511000	Bezüge Vertragsbe- dienstete- Schema II	2211	3211	20	68.081,88	60.000,00	8.081,88	68.081,88	60.000,00	8.081,88
1/240000-511100	Entschädigung MAG Mensch&Arbeit GmbH	2211	3211	20	14.972,19	13.000,00	1.972,19	14.972,19	13.000,00	1.972,19
1/240000-565000	Fortbildung d. KG HelferIn	2211	3211	20		200,00	-200,00		200,00	-200,00
1/240000-566000	Zuwendungen aus Anlass von Dienstjubiläen	2212	3212	20		4.000,00	-4.000,00		4.000,00	-4.000,00
1/240000-580000	Dienstgeberbeitrag (FBAF)	2212	3212	20	2.595,20	2.000,00	595,20	2.595,20	2.000,00	595,20
1/240000-582000	DGB Sozialversicherungsbeiträge	2212	3212	20	15.780,84	11.000,00	4.780,84	15.780,84	11.000,00	4.780,84
1/240000-600000	Strom	2222	3222	24	955,74	1.500,00	-544,26	955,74	1.500,00	-544,26
1/240000-600100	Stromkosten EEG Lainsitztal	2222	3222	24	-5,77		-5,77	-5,77		-5,77
1/240000-614000	Instandhaltung d. KG.Gebäudes	2224	3224	24	15.050,12	3.000,00	12.050,12	3.216,79	3.000,00	216,79
1/240000-616000	Instandhaltung der Einricht.u.Spielgeräte	2224	3224	24	6.980,11	6.500,00	480,11	333,11	6.500,00	-6.166,89
1/240000-618000	Instandhaltung der Einrichtung	2224	3224	24	96,08	600,00	-503,92	96,08	600,00	-503,92
1/240000-620000	Transportkosten für Kinder	2222	3222	24	27.291,91	22.000,00	5.291,91	27.291,91	22.000,00	5.291,91
1/240000-631000	Telefongebühren	2222	3222	24	100,47	400,00	-299,53	100,47	400,00	-299,53
1/240000-670000	Versicherungen	2222	3222	24	700,00	700,00		700,00	700,00	
1/240000-680000	Planmäßige Abschreibung	2226			8.984,00	9.000,00	-16,00			
1/240000-711000	Gebühren für die Benützung von Gemeindevorrichtungen und -anlagen	2225	3225	24	1.766,46	2.000,00	-233,54	1.766,46	2.000,00	-233,54
1/240000-724000	Reisegebühren	2225	3225	24		100,00	-100,00		100,00	-100,00
1/240000-728100	Rundfunkgebühr	2225	3225	24		100,00	-100,00		100,00	-100,00
1/240000-729000	Sonst. Ausgaben Gr. I Bastelmaterial	2225	3225	24	1.567,70	1.400,00	167,70	1.567,70	1.400,00	167,70
1/240000-729100	Sonst. Ausgaben Gr. II Bastelmaterial	2225	3225	24	1.613,96	1.400,00	213,96	1.613,96	1.400,00	213,96
1/240000-729200	Sprachoffensive Kindergarten	2225	3225	24		500,00	-500,00		500,00	-500,00
SU 22 / 32	Summe Aufwendungen / Auszahlungen operative Gebarung				177.563,85	149.500,00	28.063,85	150.099,52	140.500,00	9.599,52
SA 0 / SA 1	(0) Nettoergebnis (21 - 22) / (1) Geldfluss operative Gebarung (31 - 32)				-147.833,23	-118.200,00	-29.633,23	-122.446,42	-111.500,00	-10.946,42

		MVAG MVAG VCQU			Ergebnisrechnung			Finanzierungsrechnung		
		EH	FH		RA 2023	VA 2023	RA - VA	RA 2023	VA 2023	RA - VA
SU 23	Summe Haushaltsrücklagen				0,00	0,00	0,00	0,00	0,00	0,00
SA00	Nettoergebnis nach Zuw./Entn. Haushaltsrücklagen (Saldo 0 +/- SU23)				-147.833,23	-118.200,00	-29.633,23			
Investive Gebarung										
SU 33	Summe Einzahlungen investive Gebarung							0,00	0,00	0,00
1/240000-020000	Ankauf von Maschinen		3414 2 41						500,00	-500,00
SU 34	Summe Auszahlungen investive Gebarung							0,00	500,00	-500,00
SA2	Saldo (2) Geldfluss aus der Investiven Gebarung (33 – 34)							0,00	-500,00	500,00
SA3	Saldo (3) Nettofinanzierungssaldo (Saldo 1 + Saldo 2)							-122.446,42	-112.000,00	-10.446,42
Finanzierungstätigkeit										
SU 35	Summe Einzahlungen aus der Finanzierungstätigkeit							0,00	0,00	0,00
SU 36	Summe Auszahlungen aus der Finanzierungstätigkeit							0,00	0,00	0,00
SA4	Saldo (4) Geldfluss aus der Finanzierungstätigkeit (35 – 36)							0,00	0,00	0,00
SA5	Saldo (5) Geldfluss aus der voranschlagswirksamen Gebarung (Saldo 3 + Saldo 4)							-122.446,42	-112.000,00	-10.446,42
25	Außerschulische Jugendberziehung									
259	Sonstige Einrichtungen und Maßnahmen									
259000	AUSSERSCHUL.JUGEND- ERZIEHUNG									
Operative Gebarung										
2/259000+813000	Erträge aus der Auflösung von Investitionszuschüssen (Kapitaltransfers)		2127		3.100,00	3.100,00				
SU 21 / 31	Summe Erträge / Einzahlungen operative Gebarung				3.100,00	3.100,00	0,00	0,00	0,00	0,00
1/259000-680000	Planmäßige Abschreibung		2226		10.851,00	10.900,00	-49,00			
1/259000-757000	Jugendförderung Mitgliedsbeitrag		2234 3234 27		2.292,38	4.000,00	-1.707,62	2.292,38	4.000,00	-1.707,62
SU 22 / 32	Summe Aufwendungen / Auszahlungen operative Gebarung				13.143,38	14.900,00	-1.756,62	2.292,38	4.000,00	-1.707,62
SA 0 / SA 1	(0) Nettoergebnis (21 - 22) / (1) Geldfluss operative Gebarung (31 – 32)				-10.043,38	-11.800,00	1.756,62	-2.292,38	-4.000,00	1.707,62
SU 23	Summe Haushaltsrücklagen				0,00	0,00	0,00	0,00	0,00	0,00
SA00	Nettoergebnis nach Zuw./Entn. Haushaltsrücklagen (Saldo 0 +/- SU23)				-10.043,38	-11.800,00	1.756,62			
Investive Gebarung										
SU 33	Summe Einzahlungen investive Gebarung							0,00	0,00	0,00
SU 34	Summe Auszahlungen investive Gebarung							0,00	0,00	0,00
SA2	Saldo (2) Geldfluss aus der Investiven Gebarung (33 – 34)							0,00	0,00	0,00
SA3	Saldo (3) Nettofinanzierungssaldo (Saldo 1 + Saldo 2)							-2.292,38	-4.000,00	1.707,62
Finanzierungstätigkeit										
SU 35	Summe Einzahlungen aus der Finanzierungstätigkeit							0,00	0,00	0,00
SU 36	Summe Auszahlungen aus der Finanzierungstätigkeit							0,00	0,00	0,00
SA4	Saldo (4) Geldfluss aus der Finanzierungstätigkeit (35 – 36)							0,00	0,00	0,00

		MVAG MVAG VCQU			Ergebnisrechnung			Finanzierungsrechnung		
		EH	FH		RA 2023	VA 2023	RA - VA	RA 2023	VA 2023	RA - VA
SA5	Saldo (5) Geldfluss aus der voranschlagswirksamen Gebarung (Saldo 3 + Saldo 4)							-2.292,38	-4.000,00	1.707,62
259100	Tagesbetreuung									
Operative Gebarung										
2/259100+810000	Elternbeiträge	2114	3114	13	10.839,19	10.000,00	839,19	10.812,64	10.000,00	812,64
2/259100+810100	Ersatz Essen, Jausen	2114	3114	13	2.300,45	2.400,00	-99,55	2.300,45	2.400,00	-99,55
2/259100+810200	Kinderbetreuungsbeitrag Land NÖ	2114	3114	13	6.479,00		6.479,00	6.479,00		6.479,00
2/259100+861000	Landesförderung Personalkostenersätze	2121	3121	15	24.558,00	13.000,00	11.558,00	24.558,00	13.000,00	11.558,00
2/259100+861100	Zinsenzuschuß Darl 1075	2121	3121	15	4.725,00	4.800,00	-75,00	4.725,00	4.800,00	-75,00
SU 21 / 31	Summe Erträge / Einzahlungen operative Gebarung				48.901,64	30.200,00	18.701,64	48.875,09	30.200,00	18.675,09
1/259100-400000	Anschaffungen, Spiele etc.	2221	3221	23	5.036,27	8.000,00	-2.963,73	5.036,27	8.000,00	-2.963,73
1/259100-430000	Mittagessen, Jausen	2221	3221	23	2.235,67	2.500,00	-264,33	2.235,67	2.500,00	-264,33
1/259100-451000	Beheizung	2221	3221	23		400,00	-400,00		400,00	-400,00
1/259100-454000	Reinigungsmittel	2221	3221	23	7,90	200,00	-192,10	7,90	200,00	-192,10
1/259100-456000	Büromaterial	2221	3221	23	85,74	500,00	-414,26	85,74	500,00	-414,26
1/259100-510000	Geldbezüge der Vertragsbediensteten	2211	3211	20	50.908,82	60.000,00	-9.091,18	50.908,82	60.000,00	-9.091,18
1/259100-565000	Fortbildung	2211	3211	20	530,00	700,00	-170,00	530,00	700,00	-170,00
1/259100-580000	DGB zum Familienausgleichsfonds	2212	3212	20	1.695,68	2.000,00	-304,32	1.695,68	2.000,00	-304,32
1/259100-582000	Dienstgeberbeiträge BVA	2212	3212	20	9.673,76	11.000,00	-1.326,24	9.673,76	11.000,00	-1.326,24
1/259100-600000	Beleuchtung	2222	3222	24		200,00	-200,00		200,00	-200,00
1/259100-600100	Stromkosten EEG Lainsitztal	2222	3222	24	-5,77		-5,77	-5,77		-5,77
1/259100-614000	Instandhaltung des Gebäudes	2224	3224	24	8,33	100,00	-91,67	8,33	100,00	-91,67
1/259100-618000	Instandhaltung der Einrichtung	2224	3224	24		100,00	-100,00		100,00	-100,00
1/259100-650100	Zinsen Darl. 1075	2241	3241	25	4.953,10	1.300,00	3.653,10	4.953,10	1.300,00	3.653,10
1/259100-729100	Bastelmaterial	2225	3225	24	630,13	700,00	-69,87	630,13	700,00	-69,87
SU 22 / 32	Summe Aufwendungen / Auszahlungen operative Gebarung				75.759,63	87.700,00	-11.940,37	75.759,63	87.700,00	-11.940,37
SA 0 / SA 1	(0) Nettoergebnis (21 - 22) / (1) Geldfluss operative Gebarung (31 - 32)				-26.857,99	-57.500,00	30.642,01	-26.884,54	-57.500,00	30.615,46
SU 23	Summe Haushaltsrücklagen				0,00	0,00	0,00	0,00	0,00	0,00
SA00	Nettoergebnis nach Zuw./Entn. Haushaltsrücklagen (Saldo 0 +/- SU23)				-26.857,99	-57.500,00	30.642,01			
Investive Gebarung										
SU 33	Summe Einzahlungen investive Gebarung							0,00	0,00	0,00
SU 34	Summe Auszahlungen investive Gebarung							0,00	0,00	0,00
SA2	Saldo (2) Geldfluss aus der Investiven Gebarung (33 - 34)							0,00	0,00	0,00
SA3	Saldo (3) Nettofinanzierungssaldo (Saldo 1 + Saldo 2)							-26.884,54	-57.500,00	30.615,46
Finanzierungstätigkeit										
SU 35	Summe Einzahlungen aus der Finanzierungstätigkeit							0,00	0,00	0,00
1/259100-346100	Tilgung Darl. 1075		3614	65				13.333,34	13.300,00	33,34
SU 36	Summe Auszahlungen aus der Finanzierungstätigkeit							13.333,34	13.300,00	33,34

		MVAG	MVAG	VCQU	Ergebnisrechnung			Finanzierungsrechnung		
		EH	FH		RA 2023	VA 2023	RA - VA	RA 2023	VA 2023	RA - VA
6/265000+871100	BZ Sanierung Tennisplatz	2121	3121	1 33	40.000,00	40.000,00		40.000,00	40.000,00	
SU 21 / 31	Summe Erträge / Einzahlungen operative Gebarung				50.218,80	58.500,00	-8.281,20	49.790,23	58.500,00	-8.709,77
5/265000-614000	Sanierung Tennisplatz	2224	3224	1 24	1.164,00		1.164,00	1.164,00		1.164,00
1/265000-680000	Planmäßige Abschreibung	2226			6.143,44	1.600,00	4.543,44			
1/265000-729910	Sonstige Aufwendungen	2225	3225	24	9.610,23	18.000,00	-8.389,77	9.610,23	18.000,00	-8.389,77
SU 22 / 32	Summe Aufwendungen / Auszahlungen operative Gebarung				16.917,67	19.600,00	-2.682,33	10.774,23	18.000,00	-7.225,77
SA 0 / SA 1	(0) Nettoergebnis (21 - 22) / (1) Geldfluss operative Gebarung (31 - 32)				33.301,13	38.900,00	-5.598,87	39.016,00	40.500,00	-1.484,00
SU 23	Summe Haushaltsrücklagen				0,00	0,00	0,00	0,00	0,00	0,00
SA00	Nettoergebnis nach Zuw./Entn. Haushaltsrücklagen (Saldo 0 +/- SU23)				33.301,13	38.900,00	-5.598,87			
Investive Gebarung										
6/265000+301000	Landesförderung Sanierung Tennisplatz		3331	1 33				12.000,00	12.000,00	
SU 33	Summe Einzahlungen investive Gebarung							12.000,00	12.000,00	0,00
5/265000-050000	Tennisplatzsanierung u. Wiederherstellung		3412	1 40				60.446,23	70.000,00	-9.553,77
SU 34	Summe Auszahlungen investive Gebarung							60.446,23	70.000,00	-9.553,77
SA2	Saldo (2) Geldfluss aus der Investiven Gebarung (33 - 34)							-48.446,23	-58.000,00	9.553,77
SA3	Saldo (3) Nettofinanzierungssaldo (Saldo 1 + Saldo 2)							-9.430,23	-17.500,00	8.069,77
Finanzierungstätigkeit										
SU 35	Summe Einzahlungen aus der Finanzierungstätigkeit							0,00	0,00	0,00
SU 36	Summe Auszahlungen aus der Finanzierungstätigkeit							0,00	0,00	0,00
SA4	Saldo (4) Geldfluss aus der Finanzierungstätigkeit (35 - 36)							0,00	0,00	0,00
SA5	Saldo (5) Geldfluss aus der voranschlagswirksamen Gebarung (Saldo 3 + Saldo 4)							-9.430,23	-17.500,00	8.069,77
27	Erwachsenenbildung									
273	Volksbüchereien									
273000	VOLKSBÜCHEREI									
Operative Gebarung										
SU 21 / 31	Summe Erträge / Einzahlungen operative Gebarung				0,00	0,00	0,00	0,00	0,00	0,00
1/273000-457000	Ankauf von Büchern	2221	3221	23	1.454,89	1.300,00	154,89	1.454,89	1.300,00	154,89
SU 22 / 32	Summe Aufwendungen / Auszahlungen operative Gebarung				1.454,89	1.300,00	154,89	1.454,89	1.300,00	154,89
SA 0 / SA 1	(0) Nettoergebnis (21 - 22) / (1) Geldfluss operative Gebarung (31 - 32)				-1.454,89	-1.300,00	-154,89	-1.454,89	-1.300,00	-154,89
SU 23	Summe Haushaltsrücklagen				0,00	0,00	0,00	0,00	0,00	0,00
SA00	Nettoergebnis nach Zuw./Entn. Haushaltsrücklagen (Saldo 0 +/- SU23)				-1.454,89	-1.300,00	-154,89			
Investive Gebarung										
SU 33	Summe Einzahlungen investive Gebarung							0,00	0,00	0,00
SU 34	Summe Auszahlungen investive Gebarung							0,00	0,00	0,00
SA2	Saldo (2) Geldfluss aus der Investiven Gebarung (33 - 34)							0,00	0,00	0,00

		MVAG	MVAG	VCQU	Ergebnisrechnung			Finanzierungsrechnung		
		EH	FH		RA 2023	VA 2023	RA - VA	RA 2023	VA 2023	RA - VA
3 Kunst, Kultur und Kultus										
32	Musik und darstellende Kunst									
320	Ausbildung in Musik und darstellender Kunst									
320000	Musikschule									
Operative Gebarung										
SU 21 / 31	Summe Erträge / Einzahlungen operative Gebarung				0,00	0,00	0,00	0,00	0,00	0,00
1/320000-752000	Musikschulbeiträge	2231	3231	26	37.385,94	38.000,00	-614,06	37.385,94	38.000,00	-614,06
SU 22 / 32	Summe Aufwendungen / Auszahlungen operative Gebarung				37.385,94	38.000,00	-614,06	37.385,94	38.000,00	-614,06
SA 0 / SA 1	(0) Nettoergebnis (21 - 22) / (1) Geldfluss operative Gebarung (31 - 32)				-37.385,94	-38.000,00	614,06	-37.385,94	-38.000,00	614,06
SU 23	Summe Haushaltsrücklagen				0,00	0,00	0,00	0,00	0,00	0,00
SA00	Nettoergebnis nach Zuw./Entn. Haushaltsrücklagen (Saldo 0 +/- SU23)				-37.385,94	-38.000,00	614,06			
Investive Gebarung										
SU 33	Summe Einzahlungen investive Gebarung							0,00	0,00	0,00
SU 34	Summe Auszahlungen investive Gebarung							0,00	0,00	0,00
SA2	Saldo (2) Geldfluss aus der Investiven Gebarung (33 - 34)							0,00	0,00	0,00
SA3	Saldo (3) Nettofinanzierungssaldo (Saldo 1 + Saldo 2)							-37.385,94	-38.000,00	614,06
Finanzierungstätigkeit										
SU 35	Summe Einzahlungen aus der Finanzierungstätigkeit							0,00	0,00	0,00
SU 36	Summe Auszahlungen aus der Finanzierungstätigkeit							0,00	0,00	0,00
SA4	Saldo (4) Geldfluss aus der Finanzierungstätigkeit (35 - 36)							0,00	0,00	0,00
SA5	Saldo (5) Geldfluss aus der voranschlagswirksamen Gebarung (Saldo 3 + Saldo 4)							-37.385,94	-38.000,00	614,06
321	Einrichtungen der Musikpflege									
321000	EINRICHTUNGEN DER MUSIKPFLEGE									
Operative Gebarung										
SU 21 / 31	Summe Erträge / Einzahlungen operative Gebarung				0,00	0,00	0,00	0,00	0,00	0,00
1/321000-757000	Zuschüsse an Musik- kapelle	2234	3234	27	1.700,00	1.700,00		1.700,00	1.700,00	
1/321000-757300	JTK Zuschuss Aufenthaltsraum	2234	3234	27	6.000,00		6.000,00	6.000,00		6.000,00
SU 22 / 32	Summe Aufwendungen / Auszahlungen operative Gebarung				7.700,00	1.700,00	6.000,00	7.700,00	1.700,00	6.000,00
SA 0 / SA 1	(0) Nettoergebnis (21 - 22) / (1) Geldfluss operative Gebarung (31 - 32)				-7.700,00	-1.700,00	-6.000,00	-7.700,00	-1.700,00	-6.000,00
SU 23	Summe Haushaltsrücklagen				0,00	0,00	0,00	0,00	0,00	0,00
SA00	Nettoergebnis nach Zuw./Entn. Haushaltsrücklagen (Saldo 0 +/- SU23)				-7.700,00	-1.700,00	-6.000,00			
Investive Gebarung										
SU 33	Summe Einzahlungen investive Gebarung							0,00	0,00	0,00
SU 34	Summe Auszahlungen investive Gebarung							0,00	0,00	0,00
SA2	Saldo (2) Geldfluss aus der Investiven Gebarung (33 - 34)							0,00	0,00	0,00

		MVAG			Ergebnisrechnung			Finanzierungsrechnung		
		EH	FH	VCQU	RA 2023	VA 2023	RA - VA	RA 2023	VA 2023	RA - VA
SA3	Saldo (3) Nettofinanzierungssaldo (Saldo 1 + Saldo 2)							-7.700,00	-1.700,00	-6.000,00
Finanzierungstätigkeit										
SU 35	Summe Einzahlungen aus der Finanzierungstätigkeit							0,00	0,00	0,00
SU 36	Summe Auszahlungen aus der Finanzierungstätigkeit							0,00	0,00	0,00
SA4	Saldo (4) Geldfluss aus der Finanzierungstätigkeit (35 – 36)							0,00	0,00	0,00
SA5	Saldo (5) Geldfluss aus der voranschlagswirksamen Gebarung (Saldo 3 + Saldo 4)							-7.700,00	-1.700,00	-6.000,00
36	Heimatpflege									
360	Heimatmuseen									
360000	HEIMATMUSEUM									
Operative Gebarung										
2/360000+810000	Eintrittsgelder	2114	3114	13	622,00	600,00	22,00	622,00	600,00	22,00
SU 21 / 31	Summe Erträge / Einzahlungen operative Gebarung				622,00	600,00	22,00	622,00	600,00	22,00
1/360000-614000	Instandh. Heimatmuseums u.Jägerhaus	2224	3224	24	2.694,56	2.500,00	194,56	2.694,56	2.500,00	194,56
1/360000-670000	Versicherung Jägerhaus	2222	3222	24	200,00	200,00		200,00	200,00	
1/360000-700000	Miete Jägerhaus	2223	3223	24	3.677,57	3.500,00	177,57	3.677,57	3.500,00	177,57
SU 22 / 32	Summe Aufwendungen / Auszahlungen operative Gebarung				6.572,13	6.200,00	372,13	6.572,13	6.200,00	372,13
SA 0 / SA 1	(0) Nettoergebnis (21 - 22) / (1) Geldfluss operative Gebarung (31 – 32)				-5.950,13	-5.600,00	-350,13	-5.950,13	-5.600,00	-350,13
SU 23	Summe Haushaltsrücklagen				0,00	0,00	0,00	0,00	0,00	0,00
SA00	Nettoergebnis nach Zuw./Entn. Haushaltsrücklagen (Saldo 0 +/- SU23)				-5.950,13	-5.600,00	-350,13			
Investive Gebarung										
SU 33	Summe Einzahlungen investive Gebarung							0,00	0,00	0,00
SU 34	Summe Auszahlungen investive Gebarung							0,00	0,00	0,00
SA2	Saldo (2) Geldfluss aus der Investiven Gebarung (33 – 34)							0,00	0,00	0,00
SA3	Saldo (3) Nettofinanzierungssaldo (Saldo 1 + Saldo 2)							-5.950,13	-5.600,00	-350,13
Finanzierungstätigkeit										
SU 35	Summe Einzahlungen aus der Finanzierungstätigkeit							0,00	0,00	0,00
SU 36	Summe Auszahlungen aus der Finanzierungstätigkeit							0,00	0,00	0,00
SA4	Saldo (4) Geldfluss aus der Finanzierungstätigkeit (35 – 36)							0,00	0,00	0,00
SA5	Saldo (5) Geldfluss aus der voranschlagswirksamen Gebarung (Saldo 3 + Saldo 4)							-5.950,13	-5.600,00	-350,13
362	Denkmalpflege									
362000	DENKMALPFLEGE									
Operative Gebarung										
SU 21 / 31	Summe Erträge / Einzahlungen operative Gebarung				0,00	0,00	0,00	0,00	0,00	0,00
1/362000-615000	Instandhaltung von Denkmälern	2224	3224	24	456,80	3.000,00	-2.543,20	456,80	3.000,00	-2.543,20
SU 22 / 32	Summe Aufwendungen / Auszahlungen operative Gebarung				456,80	3.000,00	-2.543,20	456,80	3.000,00	-2.543,20

	MVAG	MVAG	VCQU	Ergebnisrechnung			Finanzierungsrechnung			
				EH	FH	RA 2023	VA 2023	RA - VA	RA 2023	VA 2023
SA 0 / SA 1	(0) Nettoergebnis (21 - 22) / (1) Geldfluss operative Gebarung (31 - 32)				-456,80	-3.000,00	2.543,20	-456,80	-3.000,00	2.543,20
SU 23	Summe Haushaltsrücklagen				0,00	0,00	0,00	0,00	0,00	0,00
SA00	Nettoergebnis nach Zuw./Entn. Haushaltsrücklagen (Saldo 0 +/- SU23)				-456,80	-3.000,00	2.543,20			
Investive Gebarung										
SU 33	Summe Einzahlungen investive Gebarung							0,00	0,00	0,00
SU 34	Summe Auszahlungen investive Gebarung							0,00	0,00	0,00
SA2	Saldo (2) Geldfluss aus der Investiven Gebarung (33 - 34)							0,00	0,00	0,00
SA3	Saldo (3) Nettofinanzierungssaldo (Saldo 1 + Saldo 2)							-456,80	-3.000,00	2.543,20
Finanzierungstätigkeit										
SU 35	Summe Einzahlungen aus der Finanzierungstätigkeit							0,00	0,00	0,00
SU 36	Summe Auszahlungen aus der Finanzierungstätigkeit							0,00	0,00	0,00
SA4	Saldo (4) Geldfluss aus der Finanzierungstätigkeit (35 - 36)							0,00	0,00	0,00
SA5	Saldo (5) Geldfluss aus der voranschlagswirksamen Gebarung (Saldo 3 + Saldo 4)							-456,80	-3.000,00	2.543,20
363	Altstadterhaltung und Ortsbildpflege									
363000	ORTSBILDPFLEGE									
Operative Gebarung										
SU 21 / 31	Summe Erträge / Einzahlungen operative Gebarung				0,00	0,00	0,00	0,00	0,00	0,00
1/363000-728000	Ortsbildpflege Blumen	2225	3225	24	6.324,76	6.000,00	324,76	6.324,76	6.000,00	324,76
SU 22 / 32	Summe Aufwendungen / Auszahlungen operative Gebarung				6.324,76	6.000,00	324,76	6.324,76	6.000,00	324,76
SA 0 / SA 1	(0) Nettoergebnis (21 - 22) / (1) Geldfluss operative Gebarung (31 - 32)				-6.324,76	-6.000,00	-324,76	-6.324,76	-6.000,00	-324,76
SU 23	Summe Haushaltsrücklagen				0,00	0,00	0,00	0,00	0,00	0,00
SA00	Nettoergebnis nach Zuw./Entn. Haushaltsrücklagen (Saldo 0 +/- SU23)				-6.324,76	-6.000,00	-324,76			
Investive Gebarung										
SU 33	Summe Einzahlungen investive Gebarung							0,00	0,00	0,00
SU 34	Summe Auszahlungen investive Gebarung							0,00	0,00	0,00
SA2	Saldo (2) Geldfluss aus der Investiven Gebarung (33 - 34)							0,00	0,00	0,00
SA3	Saldo (3) Nettofinanzierungssaldo (Saldo 1 + Saldo 2)							-6.324,76	-6.000,00	-324,76
Finanzierungstätigkeit										
SU 35	Summe Einzahlungen aus der Finanzierungstätigkeit							0,00	0,00	0,00
SU 36	Summe Auszahlungen aus der Finanzierungstätigkeit							0,00	0,00	0,00
SA4	Saldo (4) Geldfluss aus der Finanzierungstätigkeit (35 - 36)							0,00	0,00	0,00
SA5	Saldo (5) Geldfluss aus der voranschlagswirksamen Gebarung (Saldo 3 + Saldo 4)							-6.324,76	-6.000,00	-324,76

	MVAG	MVAG	VCQU	Ergebnisrechnung			Finanzierungsrechnung			
				EH	FH		RA 2023	VA 2023	RA - VA	RA 2023
369	Sonstige Einrichtungen und Maßnahmen									
369000	SONSTIGE EINRICHTUNGEN UND MAßNAHMEN									
Operative Gebarung										
SU 21 / 31	Summe Erträge / Einzahlungen operative Gebarung						0,00	0,00	0,00	0,00
1/369000-723000	Brauchtumspflege	2225	3225	24	450,00	1.000,00	-550,00	450,00	1.000,00	-550,00
SU 22 / 32	Summe Aufwendungen / Auszahlungen operative Gebarung						450,00	1.000,00	-550,00	0,00
SA 0 / SA 1	(0) Nettoergebnis (21 - 22) / (1) Geldfluss operative Gebarung (31 - 32)						-450,00	-1.000,00	550,00	0,00
SU 23	Summe Haushaltsrücklagen						0,00	0,00	0,00	0,00
SA00	Nettoergebnis nach Zuw./Entn. Haushaltsrücklagen (Saldo 0 +/- SU23)						-450,00	-1.000,00	550,00	0,00
Investive Gebarung										
SU 33	Summe Einzahlungen investive Gebarung						0,00	0,00	0,00	0,00
SU 34	Summe Auszahlungen investive Gebarung						0,00	0,00	0,00	0,00
SA2	Saldo (2) Geldfluss aus der Investiven Gebarung (33 - 34)						0,00	0,00	0,00	0,00
SA3	Saldo (3) Nettofinanzierungssaldo (Saldo 1 + Saldo 2)						-450,00	-1.000,00	550,00	0,00
Finanzierungstätigkeit										
SU 35	Summe Einzahlungen aus der Finanzierungstätigkeit						0,00	0,00	0,00	0,00
SU 36	Summe Auszahlungen aus der Finanzierungstätigkeit						0,00	0,00	0,00	0,00
SA4	Saldo (4) Geldfluss aus der Finanzierungstätigkeit (35 - 36)						0,00	0,00	0,00	0,00
SA5	Saldo (5) Geldfluss aus der voranschlagswirksamen Gebarung (Saldo 3 + Saldo 4)						-450,00	-1.000,00	550,00	0,00
38	Sonstige Kulturpflege									
381	Maßnahmen der Kulturpflege									
381000	Kulturpflege									
Operative Gebarung										
SU 21 / 31	Summe Erträge / Einzahlungen operative Gebarung						0,00	0,00	0,00	0,00
1/381000-726000	Kulturinitiativen Beiträge	2225	3225	24	411,00	500,00	-89,00	411,00	500,00	-89,00
1/381000-729000	Kulturbudget Anschaffungen	2225	3225	24	2.910,24	3.000,00	-89,76	2.910,24	3.000,00	-89,76
1/381000-757000	Förderung Verein großARTig Großschönau	2234	3234	27	2.000,00	2.000,00		2.000,00	2.000,00	
SU 22 / 32	Summe Aufwendungen / Auszahlungen operative Gebarung						5.321,24	5.500,00	-178,76	0,00
SA 0 / SA 1	(0) Nettoergebnis (21 - 22) / (1) Geldfluss operative Gebarung (31 - 32)						-5.321,24	-5.500,00	178,76	0,00
SU 23	Summe Haushaltsrücklagen						0,00	0,00	0,00	0,00
SA00	Nettoergebnis nach Zuw./Entn. Haushaltsrücklagen (Saldo 0 +/- SU23)						-5.321,24	-5.500,00	178,76	0,00
Investive Gebarung										
SU 33	Summe Einzahlungen investive Gebarung						0,00	0,00	0,00	0,00
SU 34	Summe Auszahlungen investive Gebarung						0,00	0,00	0,00	0,00
SA2	Saldo (2) Geldfluss aus der Investiven Gebarung (33 - 34)						0,00	0,00	0,00	0,00

		MVAG MVAG VCQU			Ergebnisrechnung			Finanzierungsrechnung		
		EH	FH		RA 2023	VA 2023	RA - VA	RA 2023	VA 2023	RA - VA
SA3	Saldo (3) Nettofinanzierungssaldo (Saldo 1 + Saldo 2)							-5.321,24	-5.500,00	178,76
Finanzierungstätigkeit										
SU 35	Summe Einzahlungen aus der Finanzierungstätigkeit							0,00	0,00	0,00
SU 36	Summe Auszahlungen aus der Finanzierungstätigkeit							0,00	0,00	0,00
SA4	Saldo (4) Geldfluss aus der Finanzierungstätigkeit (35 – 36)							0,00	0,00	0,00
SA5	Saldo (5) Geldfluss aus der voranschlagswirksamen Gebarung (Saldo 3 + Saldo 4)							-5.321,24	-5.500,00	178,76
39	Kultus									
390	Kirchliche Angelegenheiten									
390000	Kirchen- u. Kapellen									
Operative Gebarung										
2/390000+828000	Rückersätze von Ausgaben	2116	3116	18	566,33	700,00	-133,67	566,33	700,00	-133,67
SU 21 / 31	Summe Erträge / Einzahlungen operative Gebarung				566,33	700,00	-133,67	566,33	700,00	-133,67
1/390000-600000	Beleuchtung	2222	3222	24	2.664,73	4.000,00	-1.335,27	2.664,73	4.000,00	-1.335,27
1/390000-615000	Instandhaltung der Kapellen	2224	3224	24		100,00	-100,00		100,00	-100,00
SU 22 / 32	Summe Aufwendungen / Auszahlungen operative Gebarung				2.664,73	4.100,00	-1.435,27	2.664,73	4.100,00	-1.435,27
SA 0 / SA 1	(0) Nettoergebnis (21 - 22) / (1) Geldfluss operative Gebarung (31 – 32)				-2.098,40	-3.400,00	1.301,60	-2.098,40	-3.400,00	1.301,60
SU 23	Summe Haushaltsrücklagen				0,00	0,00	0,00	0,00	0,00	0,00
SA00	Nettoergebnis nach Zuw./Entn. Haushaltsrücklagen (Saldo 0 +/- SU23)				-2.098,40	-3.400,00	1.301,60			
Investive Gebarung										
SU 33	Summe Einzahlungen investive Gebarung							0,00	0,00	0,00
SU 34	Summe Auszahlungen investive Gebarung							0,00	0,00	0,00
SA2	Saldo (2) Geldfluss aus der Investiven Gebarung (33 – 34)							0,00	0,00	0,00
SA3	Saldo (3) Nettofinanzierungssaldo (Saldo 1 + Saldo 2)							-2.098,40	-3.400,00	1.301,60
Finanzierungstätigkeit										
SU 35	Summe Einzahlungen aus der Finanzierungstätigkeit							0,00	0,00	0,00
SU 36	Summe Auszahlungen aus der Finanzierungstätigkeit							0,00	0,00	0,00
SA4	Saldo (4) Geldfluss aus der Finanzierungstätigkeit (35 – 36)							0,00	0,00	0,00
SA5	Saldo (5) Geldfluss aus der voranschlagswirksamen Gebarung (Saldo 3 + Saldo 4)							-2.098,40	-3.400,00	1.301,60

		MVAG	MVAG	VCQU	Ergebnisrechnung			Finanzierungsrechnung		
		EH	FH		RA 2023	VA 2023	RA - VA	RA 2023	VA 2023	RA - VA
4 Soziale Wohlfahrt und Wohnbauförderung										
41	Allgemeine öffentliche Wohlfahrt									
419	Sonstige Einrichtungen und Maßnahmen									
419000	SOZIALHILFEUMLAGE									
Operative Gebarung										
SU 21 / 31	Summe Erträge / Einzahlungen operative Gebarung				0,00	0,00	0,00	0,00	0,00	0,00
1/419000-751000	Sozialhilfeumlage	2231	3231	26	5.949,12	5.000,00	949,12	5.949,12	5.000,00	949,12
1/419000-751100	Sozialhilfe Umlage	2231	3231	26	198.558,13	180.000,00	18.558,13	198.558,13	180.000,00	18.558,13
SU 22 / 32	Summe Aufwendungen / Auszahlungen operative Gebarung				204.507,25	185.000,00	19.507,25	204.507,25	185.000,00	19.507,25
SA 0 / SA 1	(0) Nettoergebnis (21 - 22) / (1) Geldfluss operative Gebarung (31 – 32)				-204.507,25	-185.000,00	-19.507,25	-204.507,25	-185.000,00	-19.507,25
SU 23	Summe Haushaltsrücklagen				0,00	0,00	0,00	0,00	0,00	0,00
SA00	Nettoergebnis nach Zuw./Entn. Haushaltsrücklagen (Saldo 0 +/- SU23)				-204.507,25	-185.000,00	-19.507,25			
Investive Gebarung										
SU 33	Summe Einzahlungen investive Gebarung							0,00	0,00	0,00
SU 34	Summe Auszahlungen investive Gebarung							0,00	0,00	0,00
SA2	Saldo (2) Geldfluss aus der Investiven Gebarung (33 – 34)							0,00	0,00	0,00
SA3	Saldo (3) Nettofinanzierungssaldo (Saldo 1 + Saldo 2)							-204.507,25	-185.000,00	-19.507,25
Finanzierungstätigkeit										
SU 35	Summe Einzahlungen aus der Finanzierungstätigkeit							0,00	0,00	0,00
SU 36	Summe Auszahlungen aus der Finanzierungstätigkeit							0,00	0,00	0,00
SA4	Saldo (4) Geldfluss aus der Finanzierungstätigkeit (35 – 36)							0,00	0,00	0,00
SA5	Saldo (5) Geldfluss aus der voranschlagswirksamen Gebarung (Saldo 3 + Saldo 4)							-204.507,25	-185.000,00	-19.507,25
42	Freie Wohlfahrt									
429	Sonstige Einrichtungen und Maßnahmen									
429000	SONSTIGE EINRICHTUNGEN UND MAßNAHMEN									
Operative Gebarung										
SU 21 / 31	Summe Erträge / Einzahlungen operative Gebarung				0,00	0,00	0,00	0,00	0,00	0,00
1/429000-729000	Altenbetreuung	2225	3225	24	2.408,80	1.900,00	508,80	2.408,80	1.900,00	508,80
1/429000-757000	Vereinsförd. Rat&Hilfe, Verein f.ganzh.Förd.	2234	3234	27		300,00	-300,00		300,00	-300,00
SU 22 / 32	Summe Aufwendungen / Auszahlungen operative Gebarung				2.408,80	2.200,00	208,80	2.408,80	2.200,00	208,80
SA 0 / SA 1	(0) Nettoergebnis (21 - 22) / (1) Geldfluss operative Gebarung (31 – 32)				-2.408,80	-2.200,00	-208,80	-2.408,80	-2.200,00	-208,80
SU 23	Summe Haushaltsrücklagen				0,00	0,00	0,00	0,00	0,00	0,00
SA00	Nettoergebnis nach Zuw./Entn. Haushaltsrücklagen (Saldo 0 +/- SU23)				-2.408,80	-2.200,00	-208,80			

	MVAG	MVAG	VCQU	Ergebnisrechnung			Finanzierungsrechnung			
				EH	FH	RA 2023	VA 2023	RA - VA	RA 2023	VA 2023
Investive Gebarung										
SU 33								0,00	0,00	0,00
								0,00	0,00	0,00
SU 34								0,00	0,00	0,00
								0,00	0,00	0,00
SA2								0,00	0,00	0,00
								0,00	0,00	0,00
SA3								-2.408,80	-2.200,00	-208,80
								-2.408,80	-2.200,00	-208,80
Finanzierungstätigkeit										
SU 35								0,00	0,00	0,00
								0,00	0,00	0,00
SU 36								0,00	0,00	0,00
								0,00	0,00	0,00
SA4								0,00	0,00	0,00
								0,00	0,00	0,00
SA5								-2.408,80	-2.200,00	-208,80
								-2.408,80	-2.200,00	-208,80
43 Jugendwohlfahrt										
439 Sonstige Einrichtungen und Maßnahmen										
439000 JUGENDWOHLFAHRT										
Operative Gebarung										
SU 21 / 31								0,00	0,00	0,00
								0,00	0,00	0,00
1/439000-751000								38.112,48	34.000,00	4.112,48
								38.112,48	34.000,00	4.112,48
SU 22 / 32								38.112,48	34.000,00	4.112,48
								38.112,48	34.000,00	4.112,48
SA 0 / SA 1								-38.112,48	-34.000,00	-4.112,48
								-38.112,48	-34.000,00	-4.112,48
SU 23								0,00	0,00	0,00
								0,00	0,00	0,00
SA00								-38.112,48	-34.000,00	-4.112,48
								-38.112,48	-34.000,00	-4.112,48
Investive Gebarung										
SU 33								0,00	0,00	0,00
								0,00	0,00	0,00
SU 34								0,00	0,00	0,00
								0,00	0,00	0,00
SA2								0,00	0,00	0,00
								0,00	0,00	0,00
SA3								-38.112,48	-34.000,00	-4.112,48
								-38.112,48	-34.000,00	-4.112,48
Finanzierungstätigkeit										
SU 35								0,00	0,00	0,00
								0,00	0,00	0,00
SU 36								0,00	0,00	0,00
								0,00	0,00	0,00
SA4								0,00	0,00	0,00
								0,00	0,00	0,00
SA5								-38.112,48	-34.000,00	-4.112,48
								-38.112,48	-34.000,00	-4.112,48

		MVAG	MVAG	VCQU	Ergebnisrechnung			Finanzierungsrechnung		
		EH	FH		RA 2023	VA 2023	RA - VA	RA 2023	VA 2023	RA - VA
46	Familienpolitische Maßnahmen									
469	Sonstige Maßnahmen									
469000	SONSTIGE MAßNAHMEN									
Operative Gebarung										
SU 21 / 31	Summe Erträge / Einzahlungen operative Gebarung				0,00	0,00	0,00	0,00	0,00	0,00
1/469000-413000	Familienförderung und Säuglingswäschepakete	2221	3221	23	795,00	2.000,00	-1.205,00	795,00	2.000,00	-1.205,00
SU 22 / 32	Summe Aufwendungen / Auszahlungen operative Gebarung				795,00	2.000,00	-1.205,00	795,00	2.000,00	-1.205,00
SA 0 / SA 1	(0) Nettoergebnis (21 - 22) / (1) Geldfluss operative Gebarung (31 - 32)				-795,00	-2.000,00	1.205,00	-795,00	-2.000,00	1.205,00
SU 23	Summe Haushaltsrücklagen				0,00	0,00	0,00	0,00	0,00	0,00
SA00	Nettoergebnis nach Zuw./Entn. Haushaltsrücklagen (Saldo 0 +/- SU23)				-795,00	-2.000,00	1.205,00			
Investive Gebarung										
SU 33	Summe Einzahlungen investive Gebarung							0,00	0,00	0,00
SU 34	Summe Auszahlungen investive Gebarung							0,00	0,00	0,00
SA2	Saldo (2) Geldfluss aus der Investiven Gebarung (33 - 34)							0,00	0,00	0,00
SA3	Saldo (3) Nettofinanzierungssaldo (Saldo 1 + Saldo 2)							-795,00	-2.000,00	1.205,00
Finanzierungstätigkeit										
SU 35	Summe Einzahlungen aus der Finanzierungstätigkeit							0,00	0,00	0,00
SU 36	Summe Auszahlungen aus der Finanzierungstätigkeit							0,00	0,00	0,00
SA4	Saldo (4) Geldfluss aus der Finanzierungstätigkeit (35 - 36)							0,00	0,00	0,00
SA5	Saldo (5) Geldfluss aus der voranschlagswirksamen Gebarung (Saldo 3 + Saldo 4)							-795,00	-2.000,00	1.205,00
48	Wohnbauförderung									
480	Allgemeine Wohnbauförderung									
480000	ALLGEMEINE WOHNBAU- FÖRDERUNG									
Operative Gebarung										
SU 21 / 31	Summe Erträge / Einzahlungen operative Gebarung				0,00	0,00	0,00	0,00	0,00	0,00
1/480000-768000	Förderung Wohnbau	2234	3234	27	25.488,11	23.000,00	2.488,11	25.488,11	23.000,00	2.488,11
SU 22 / 32	Summe Aufwendungen / Auszahlungen operative Gebarung				25.488,11	23.000,00	2.488,11	25.488,11	23.000,00	2.488,11
SA 0 / SA 1	(0) Nettoergebnis (21 - 22) / (1) Geldfluss operative Gebarung (31 - 32)				-25.488,11	-23.000,00	-2.488,11	-25.488,11	-23.000,00	-2.488,11
SU 23	Summe Haushaltsrücklagen				0,00	0,00	0,00	0,00	0,00	0,00
SA00	Nettoergebnis nach Zuw./Entn. Haushaltsrücklagen (Saldo 0 +/- SU23)				-25.488,11	-23.000,00	-2.488,11			
Investive Gebarung										
SU 33	Summe Einzahlungen investive Gebarung							0,00	0,00	0,00
SU 34	Summe Auszahlungen investive Gebarung							0,00	0,00	0,00
SA2	Saldo (2) Geldfluss aus der Investiven Gebarung (33 - 34)							0,00	0,00	0,00

	MVAG	MVAG	VCQU	Ergebnisrechnung			Finanzierungsrechnung		
				EH	FH		RA 2023	VA 2023	RA - VA
SA3							-25.488,11	-23.000,00	-2.488,11
Finanzierungstätigkeit									
SU 35							0,00	0,00	0,00
SU 36							0,00	0,00	0,00
SA4							0,00	0,00	0,00
SA5							-25.488,11	-23.000,00	-2.488,11

		MVAG	MVAG	VCQU	Ergebnisrechnung			Finanzierungsrechnung		
		EH	FH		RA 2023	VA 2023	RA - VA	RA 2023	VA 2023	RA - VA
5 Gesundheit										
51	Gesundheitsdienst									
510	Medizinische Bereichsversorgung									
510000	MEDIZINISCHE BEREICHS- VERSORUNG									
Operative Gebarung										
2/510000+811000	Mieten, Betriebskosten Arzt Amtsgeb 80	2115	3115	14	5.244,00	4.700,00	544,00	5.244,00	4.700,00	544,00
2/510000+811100	Miete Arztordination Gesundheitshaus	2115	3115	14	7.680,00	7.500,00	180,00	7.680,00	7.500,00	180,00
2/510000+813000	Erträge aus der Auflösung von Investitionszuschüssen (Kapitaltransfers)	2127			4.749,73	4.700,00	49,73			
2/510000+829000	Kostenersatz Tut Gut GmbH	2116	3116	18	2.567,20		2.567,20	2.567,20		2.567,20
SU 21 / 31	Summe Erträge / Einzahlungen operative Gebarung				20.240,93	16.900,00	3.340,93	15.491,20	12.200,00	3.291,20
1/510000-451000	Heizkosten Arzt/Gesundheitshaus	2221	3221	23		1.500,00	-1.500,00		1.500,00	-1.500,00
1/510000-614000	Instandhaltung Gesundheitshaus	2224	3224	24	11.612,25	10.500,00	1.112,25	11.612,25	10.500,00	1.112,25
1/510000-650000	Zinsen Darl. 1005/1006	2241	3241	25	52,74	200,00	-147,26	52,74	200,00	-147,26
1/510000-680000	Planmäßige Abschreibung	2226			14.282,20	14.300,00	-17,80			
1/510000-728000	Totenbeschauegebühren	2225	3225	24	-446,44	800,00	-1.246,44	-634,44	800,00	-1.434,44
1/510000-729000	Gesunde Gemeinde Aktivitäten	2225	3225	24	2.909,20	1.500,00	1.409,20	2.909,20	1.500,00	1.409,20
1/510000-751000	Beitrag an Pensions- verband	2231	3231	26	4.857,24	4.800,00	57,24	4.857,24	4.800,00	57,24
SU 22 / 32	Summe Aufwendungen / Auszahlungen operative Gebarung				33.267,19	33.600,00	-332,81	18.796,99	19.300,00	-503,01
SA 0 / SA 1	(0) Nettoergebnis (21 - 22) / (1) Geldfluss operative Gebarung (31 – 32)				-13.026,26	-16.700,00	3.673,74	-3.305,79	-7.100,00	3.794,21
SU 23	Summe Haushaltsrücklagen				0,00	0,00	0,00	0,00	0,00	0,00
SA00	Nettoergebnis nach Zuw./Entn. Haushaltsrücklagen (Saldo 0 +/- SU23)				-13.026,26	-16.700,00	3.673,74			
Investive Gebarung										
2/510000+301000	Landesförderung Kurse Gesunde Gemeinde		3331	33					800,00	-800,00
2/510000+307000	Ersätze für Gesunde Gemeinde Eintrittsgelder etc.		3334	34					800,00	-800,00
SU 33	Summe Einzahlungen investive Gebarung							0,00	1.600,00	-1.600,00
SU 34	Summe Auszahlungen investive Gebarung							0,00	0,00	0,00
SA2	Saldo (2) Geldfluss aus der Investiven Gebarung (33 – 34)							0,00	1.600,00	-1.600,00
SA3	Saldo (3) Nettofinanzierungssaldo (Saldo 1 + Saldo 2)							-3.305,79	-5.500,00	2.194,21
Finanzierungstätigkeit										
SU 35	Summe Einzahlungen aus der Finanzierungstätigkeit							0,00	0,00	0,00
1/510000-346000	Tilg. Darl. 1005/1006 Arzthaus		3614	65				2.559,56	2.400,00	159,56
SU 36	Summe Auszahlungen aus der Finanzierungstätigkeit							2.559,56	2.400,00	159,56
SA4	Saldo (4) Geldfluss aus der Finanzierungstätigkeit (35 – 36)							-2.559,56	-2.400,00	-159,56

	MVAG	MVAG	VCQU	Ergebnisrechnung			Finanzierungsrechnung			
				EH	FH	RA 2023	VA 2023	RA - VA	RA 2023	VA 2023
SA5	Saldo (5) Geldfluss aus der voranschlagswirksamen Gebarung (Saldo 3 + Saldo 4)						-5.865,35	-7.900,00	2.034,65	
516	Schulgesundheitsdienst									
516000	SCHULGESUNDHEITS- DIENST									
Operative Gebarung										
SU 21 / 31	Summe Erträge / Einzahlungen operative Gebarung			0,00	0,00	0,00	0,00	0,00	0,00	
1/516000-728000	Schulgesundheitsdienst	2225	3225	24	931,21	900,00	31,21	931,21	900,00	31,21
SU 22 / 32	Summe Aufwendungen / Auszahlungen operative Gebarung			931,21	900,00	31,21	931,21	900,00	31,21	
SA 0 / SA 1	(0) Nettoergebnis (21 - 22) / (1) Geldfluss operative Gebarung (31 - 32)			-931,21	-900,00	-31,21	-931,21	-900,00	-31,21	
SU 23	Summe Haushaltsrücklagen			0,00	0,00	0,00	0,00	0,00	0,00	
SA00	Nettoergebnis nach Zuw./Entn. Haushaltsrücklagen (Saldo 0 +/- SU23)			-931,21	-900,00	-31,21				
Investive Gebarung										
SU 33	Summe Einzahlungen investive Gebarung						0,00	0,00	0,00	
SU 34	Summe Auszahlungen investive Gebarung						0,00	0,00	0,00	
SA2	Saldo (2) Geldfluss aus der Investiven Gebarung (33 - 34)						0,00	0,00	0,00	
SA3	Saldo (3) Nettofinanzierungssaldo (Saldo 1 + Saldo 2)						-931,21	-900,00	-31,21	
Finanzierungstätigkeit										
SU 35	Summe Einzahlungen aus der Finanzierungstätigkeit						0,00	0,00	0,00	
SU 36	Summe Auszahlungen aus der Finanzierungstätigkeit						0,00	0,00	0,00	
SA4	Saldo (4) Geldfluss aus der Finanzierungstätigkeit (35 - 36)						0,00	0,00	0,00	
SA5	Saldo (5) Geldfluss aus der voranschlagswirksamen Gebarung (Saldo 3 + Saldo 4)						-931,21	-900,00	-31,21	
519	Sonstige Einrichtungen und Maßnahmen									
519100	COVID Maßnahmen									
Operative Gebarung										
SU 21 / 31	Summe Erträge / Einzahlungen operative Gebarung			0,00	0,00	0,00	0,00	0,00	0,00	
1/519100-722000	Rückersätze von Erträgen	2225	3225	24	9.516,00		9.516,00	9.516,00		9.516,00
SU 22 / 32	Summe Aufwendungen / Auszahlungen operative Gebarung			9.516,00	0,00	9.516,00	9.516,00	0,00	9.516,00	
SA 0 / SA 1	(0) Nettoergebnis (21 - 22) / (1) Geldfluss operative Gebarung (31 - 32)			-9.516,00	0,00	-9.516,00	-9.516,00	0,00	-9.516,00	
SU 23	Summe Haushaltsrücklagen			0,00	0,00	0,00	0,00	0,00	0,00	
SA00	Nettoergebnis nach Zuw./Entn. Haushaltsrücklagen (Saldo 0 +/- SU23)			-9.516,00	0,00	-9.516,00				
Investive Gebarung										
SU 33	Summe Einzahlungen investive Gebarung						0,00	0,00	0,00	
SU 34	Summe Auszahlungen investive Gebarung						0,00	0,00	0,00	
SA2	Saldo (2) Geldfluss aus der Investiven Gebarung (33 - 34)						0,00	0,00	0,00	
SA3	Saldo (3) Nettofinanzierungssaldo (Saldo 1 + Saldo 2)						-9.516,00	0,00	-9.516,00	

		MVAG	MVAG	VCQU	Ergebnisrechnung			Finanzierungsrechnung		
		EH	FH		RA 2023	VA 2023	RA - VA	RA 2023	VA 2023	RA - VA
Finanzierungstätigkeit										
SU 35	Summe Einzahlungen aus der Finanzierungstätigkeit							0,00	0,00	0,00
SU 36	Summe Auszahlungen aus der Finanzierungstätigkeit							0,00	0,00	0,00
SA4	Saldo (4) Geldfluss aus der Finanzierungstätigkeit (35 – 36)							0,00	0,00	0,00
SA5	Saldo (5) Geldfluss aus der voranschlagswirksamen Gebarung (Saldo 3 + Saldo 4)							-9.516,00	0,00	-9.516,00
52 Umweltschutz										
520 Natur- und Landschaftsschutz										
520000 ENERGIE										
Operative Gebarung										
SU 21 / 31	Summe Erträge / Einzahlungen operative Gebarung				0,00	0,00	0,00	0,00	0,00	0,00
1/520000-726000	Mitgliedsbeiträge Klimabündnis etc.	2225	3225	24	100,00	500,00	-400,00	100,00	500,00	-400,00
1/520000-726100	Beiträge zu e5, KEM und KLAR	2225	3225	24	3.627,00	3.500,00	127,00	3.627,00	3.500,00	127,00
1/520000-778000	Energieförderungen	2234		44	9.146,60	8.000,00	1.146,60			
1/520000-778100	Förderung Wärmedämmung oberste Geschoßdecke	2234		44		500,00	-500,00			
SU 22 / 32	Summe Aufwendungen / Auszahlungen operative Gebarung				12.873,60	12.500,00	373,60	3.727,00	4.000,00	-273,00
SA 0 / SA 1	(0) Nettoergebnis (21 - 22) / (1) Geldfluss operative Gebarung (31 – 32)				-12.873,60	-12.500,00	-373,60	-3.727,00	-4.000,00	273,00
SU 23	Summe Haushaltsrücklagen				0,00	0,00	0,00	0,00	0,00	0,00
SA00	Nettoergebnis nach Zuw./Entn. Haushaltsrücklagen (Saldo 0 +/- SU23)				-12.873,60	-12.500,00	-373,60			
Investive Gebarung										
SU 33	Summe Einzahlungen investive Gebarung							0,00	0,00	0,00
1/520000-778000	Energieförderungen		3434	44				9.146,60	8.000,00	1.146,60
1/520000-778100	Förderung Wärmedämmung oberste Geschoßdecke		3434	44					500,00	-500,00
SU 34	Summe Auszahlungen investive Gebarung							9.146,60	8.500,00	646,60
SA2	Saldo (2) Geldfluss aus der Investiven Gebarung (33 – 34)							-9.146,60	-8.500,00	-646,60
SA3	Saldo (3) Nettofinanzierungssaldo (Saldo 1 + Saldo 2)							-12.873,60	-12.500,00	-373,60
Finanzierungstätigkeit										
SU 35	Summe Einzahlungen aus der Finanzierungstätigkeit							0,00	0,00	0,00
SU 36	Summe Auszahlungen aus der Finanzierungstätigkeit							0,00	0,00	0,00
SA4	Saldo (4) Geldfluss aus der Finanzierungstätigkeit (35 – 36)							0,00	0,00	0,00
SA5	Saldo (5) Geldfluss aus der voranschlagswirksamen Gebarung (Saldo 3 + Saldo 4)							-12.873,60	-12.500,00	-373,60

		MVAG	MVAG	VCQU	Ergebnisrechnung			Finanzierungsrechnung		
		EH	FH		RA 2023	VA 2023	RA - VA	RA 2023	VA 2023	RA - VA
56	Krankenanstalten anderer Rechtsträger									
562	Sprengelbeiträge									
562000	BEITRÄGE DER GEMEINDEN Z.KRANKENANSTALTENGES.									
Operative Gebarung										
SU 21 / 31	Summe Erträge / Einzahlungen operative Gebarung				0,00	0,00	0,00	0,00	0,00	0,00
1/562000-752000	Sprengelbeitrag NÖKAS Zweckaufwand 2231 3231 26				341.798,11	342.000,00	-201,89	341.798,11	342.000,00	-201,89
SU 22 / 32	Summe Aufwendungen / Auszahlungen operative Gebarung				341.798,11	342.000,00	-201,89	341.798,11	342.000,00	-201,89
SA 0 / SA 1	(0) Nettoergebnis (21 - 22) / (1) Geldfluss operative Gebarung (31 - 32)				-341.798,11	-342.000,00	201,89	-341.798,11	-342.000,00	201,89
SU 23	Summe Haushaltsrücklagen				0,00	0,00	0,00	0,00	0,00	0,00
SA00	Nettoergebnis nach Zuw./Entn. Haushaltsrücklagen (Saldo 0 +/- SU23)				-341.798,11	-342.000,00	201,89			
Investive Gebarung										
SU 33	Summe Einzahlungen investive Gebarung							0,00	0,00	0,00
SU 34	Summe Auszahlungen investive Gebarung							0,00	0,00	0,00
SA2	Saldo (2) Geldfluss aus der Investiven Gebarung (33 - 34)							0,00	0,00	0,00
SA3	Saldo (3) Nettofinanzierungssaldo (Saldo 1 + Saldo 2)							-341.798,11	-342.000,00	201,89
Finanzierungstätigkeit										
SU 35	Summe Einzahlungen aus der Finanzierungstätigkeit							0,00	0,00	0,00
SU 36	Summe Auszahlungen aus der Finanzierungstätigkeit							0,00	0,00	0,00
SA4	Saldo (4) Geldfluss aus der Finanzierungstätigkeit (35 - 36)							0,00	0,00	0,00
SA5	Saldo (5) Geldfluss aus der voranschlagswirksamen Gebarung (Saldo 3 + Saldo 4)							-341.798,11	-342.000,00	201,89
562100	NÖKAS									
Operative Gebarung										
SU 21 / 31	Summe Erträge / Einzahlungen operative Gebarung				0,00	0,00	0,00	0,00	0,00	0,00
1/562100-752000	NÖKAS Verwaltungsaufwand 2231 3231 26				7,22		7,22	7,22		7,22
SU 22 / 32	Summe Aufwendungen / Auszahlungen operative Gebarung				7,22	0,00	7,22	7,22	0,00	7,22
SA 0 / SA 1	(0) Nettoergebnis (21 - 22) / (1) Geldfluss operative Gebarung (31 - 32)				-7,22	0,00	-7,22	-7,22	0,00	-7,22
SU 23	Summe Haushaltsrücklagen				0,00	0,00	0,00	0,00	0,00	0,00
SA00	Nettoergebnis nach Zuw./Entn. Haushaltsrücklagen (Saldo 0 +/- SU23)				-7,22	0,00	-7,22			
Investive Gebarung										
SU 33	Summe Einzahlungen investive Gebarung							0,00	0,00	0,00
SU 34	Summe Auszahlungen investive Gebarung							0,00	0,00	0,00
SA2	Saldo (2) Geldfluss aus der Investiven Gebarung (33 - 34)							0,00	0,00	0,00
SA3	Saldo (3) Nettofinanzierungssaldo (Saldo 1 + Saldo 2)							-7,22	0,00	-7,22
Finanzierungstätigkeit										
SU 35	Summe Einzahlungen aus der Finanzierungstätigkeit							0,00	0,00	0,00

	MVAG	MVAG	VCQU	Ergebnisrechnung			Finanzierungsrechnung		
				EH	FH		RA 2023	VA 2023	RA - VA
SU 36							0,00	0,00	0,00
SA4							0,00	0,00	0,00
SA5							-7,22	0,00	-7,22

		MVAG	MVAG	VCQU	Ergebnisrechnung			Finanzierungsrechnung		
		EH	FH		RA 2023	VA 2023	RA - VA	RA 2023	VA 2023	RA - VA
6 Straßen- und Wasserbau, Verkehr										
61	Straßenbau									
612	Gemeindestraßen									
612000	STRASSENBAU									
Operative Gebarung										
2/612000+808000	Verkauf v.Hausnummern- tafeln	2116	3116	16	389,52	100,00	289,52	389,52	100,00	289,52
2/612000+813000	Erträge aus der Auflösung von Investitionszuschüssen (Kapitaltransfers)	2127			828,01	600,00	228,01			
2/612000+828000	Kostenersätze und Interessentenbeiträge	2116	3116	18		500,00	-500,00		500,00	-500,00
6/612000+829910	Sonstige Erträge Straßenbau	2116	3116	1 18		20.000,00	-20.000,00		20.000,00	-20.000,00
2/612000+829910	Sonstige Erträge	2116	3116	18	67.320,70		67.320,70	67.320,70		67.320,70
6/612000+871000	Bedarfszuweisungsmittel	2121	3121	1 33	110.000,00	130.000,00	-20.000,00	110.000,00	130.000,00	-20.000,00
SU 21 / 31	Summe Erträge / Einzahlungen operative Gebarung				178.538,23	151.200,00	27.338,23	177.710,22	150.600,00	27.110,22
1/612000-611000	Instandhaltung der Gemeindestr.u.Brücken	2224	3224	24	1.840,91	10.000,00	-8.159,09	1.840,91	10.000,00	-8.159,09
1/612000-616000	Instandhaltung Stromtankstellen Ladestationen	2224	3224	24	960,00	1.000,00	-40,00	960,00	1.000,00	-40,00
1/612000-650000	Zinsen Darl. 1073	2241	3241	25	780,61	200,00	580,61	780,61	200,00	580,61
1/612000-680000	Planmäßige Abschreibung	2226			72.688,28	64.800,00	7.888,28			
1/612000-728000	Winterdienst Streumaterial	2225	3225	24	12.698,81	20.000,00	-7.301,19	12.698,81	20.000,00	-7.301,19
1/612000-728100	Winterdienst Straßenreinigung	2225	3225	24	3.834,60	5.500,00	-1.665,40	3.834,60	5.500,00	-1.665,40
1/612000-729910	Sonstige Aufwendungen	2225	3225	24		20.000,00	-20.000,00		20.000,00	-20.000,00
5/612000-729910	Sonstige Aufwendungen	2225	3225	1 24	67.320,70		67.320,70	67.320,70		67.320,70
SU 22 / 32	Summe Aufwendungen / Auszahlungen operative Gebarung				160.123,91	121.500,00	38.623,91	87.435,63	56.700,00	30.735,63
SA 0 / SA 1	(0) Nettoergebnis (21 - 22) / (1) Geldfluss operative Gebarung (31 – 32)				18.414,32	29.700,00	-11.285,68	90.274,59	93.900,00	-3.625,41
SU 23	Summe Haushaltsrücklagen				0,00	0,00	0,00	0,00	0,00	0,00
SA00	Nettoergebnis nach Zuw./Entn. Haushaltsrücklagen (Saldo 0 +/- SU23)				18.414,32	29.700,00	-11.285,68			
Investive Gebarung										
6/612000+300000	KPC Förderung E-Tankstellen		3331	1 33				2.725,00		2.725,00
SU 33	Summe Einzahlungen investive Gebarung							2.725,00	0,00	2.725,00
5/612000-002000	Straßen, Wege, Ortsbeleuchtung etc.		3412	1 40				75.965,18	150.000,00	-74.034,82
5/612000-020000	Stromtankstellen		3414	1 41				10.899,66		10.899,66
SU 34	Summe Auszahlungen investive Gebarung							86.864,84	150.000,00	-63.135,16
SA2	Saldo (2) Geldfluss aus der Investiven Gebarung (33 – 34)							-84.139,84	-150.000,00	65.860,16
SA3	Saldo (3) Nettofinanzierungssaldo (Saldo 1 + Saldo 2)							6.134,75	-56.100,00	62.234,75
Finanzierungstätigkeit										
SU 35	Summe Einzahlungen aus der Finanzierungstätigkeit							0,00	0,00	0,00

		MVAG			Ergebnisrechnung			Finanzierungsrechnung		
		MVAG EH	MVAG FH	VCQU	RA 2023	VA 2023	RA - VA	RA 2023	VA 2023	RA - VA
1/612000-346000	Tilg. Darl. 1073		3614	65				3.900,00	3.900,00	
SU 36	Summe Auszahlungen aus der Finanzierungstätigkeit							3.900,00	3.900,00	0,00
SA4	Saldo (4) Geldfluss aus der Finanzierungstätigkeit (35 – 36)							-3.900,00	-3.900,00	0,00
SA5	Saldo (5) Geldfluss aus der voranschlagswirksamen Gebarung (Saldo 3 + Saldo 4)							2.234,75	-60.000,00	62.234,75
64	Straßenverkehr									
640	Einrichtungen und Maßnahmen nach der Straßenverkehrsordnung									
640000	EINRICHTUNGEN U.MASS- NAHMEN NACH D.STVO									
	Operative Gebarung									
2/640000+868000	Gemeindestraßenstrafen	2124	3124	16	430,00	500,00	-70,00	430,00	500,00	-70,00
SU 21 / 31	Summe Erträge / Einzahlungen operative Gebarung				430,00	500,00	-70,00	430,00	500,00	-70,00
SU 22 / 32	Summe Aufwendungen / Auszahlungen operative Gebarung				0,00	0,00	0,00	0,00	0,00	0,00
SA 0 / SA 1	(0) Nettoergebnis (21 - 22) / (1) Geldfluss operative Gebarung (31 – 32)				430,00	500,00	-70,00	430,00	500,00	-70,00
SU 23	Summe Haushaltsrücklagen				0,00	0,00	0,00	0,00	0,00	0,00
SA00	Nettoergebnis nach Zuw./Entn. Haushaltsrücklagen (Saldo 0 +/- SU23)				430,00	500,00	-70,00			
	Investive Gebarung									
SU 33	Summe Einzahlungen investive Gebarung							0,00	0,00	0,00
SU 34	Summe Auszahlungen investive Gebarung							0,00	0,00	0,00
SA2	Saldo (2) Geldfluss aus der Investiven Gebarung (33 – 34)							0,00	0,00	0,00
SA3	Saldo (3) Nettofinanzierungssaldo (Saldo 1 + Saldo 2)							430,00	500,00	-70,00
	Finanzierungstätigkeit									
SU 35	Summe Einzahlungen aus der Finanzierungstätigkeit							0,00	0,00	0,00
SU 36	Summe Auszahlungen aus der Finanzierungstätigkeit							0,00	0,00	0,00
SA4	Saldo (4) Geldfluss aus der Finanzierungstätigkeit (35 – 36)							0,00	0,00	0,00
SA5	Saldo (5) Geldfluss aus der voranschlagswirksamen Gebarung (Saldo 3 + Saldo 4)							430,00	500,00	-70,00
649	Sonstige Einrichtungen und Maßnahmen									
649000	Sonstige Einrichtungen und Maßnahmen									
	Operative Gebarung									
SU 21 / 31	Summe Erträge / Einzahlungen operative Gebarung				0,00	0,00	0,00	0,00	0,00	0,00
1/649000-680000	Planmäßige Abschreibung		2226		230,80	200,00	30,80			
SU 22 / 32	Summe Aufwendungen / Auszahlungen operative Gebarung				230,80	200,00	30,80	0,00	0,00	0,00
SA 0 / SA 1	(0) Nettoergebnis (21 - 22) / (1) Geldfluss operative Gebarung (31 – 32)				-230,80	-200,00	-30,80	0,00	0,00	0,00
SU 23	Summe Haushaltsrücklagen				0,00	0,00	0,00	0,00	0,00	0,00
SA00	Nettoergebnis nach Zuw./Entn. Haushaltsrücklagen (Saldo 0 +/- SU23)				-230,80	-200,00	-30,80			
	Investive Gebarung									
SU 33	Summe Einzahlungen investive Gebarung							0,00	0,00	0,00

	MVAG	MVAG	VCQU	Ergebnisrechnung			Finanzierungsrechnung			
				EH	FH	RA 2023	VA 2023	RA - VA	RA 2023	VA 2023
SU 34								0,00	0,00	0,00
SA2								0,00	0,00	0,00
SA3								0,00	0,00	0,00
Finanzierungstätigkeit										
SU 35								0,00	0,00	0,00
SU 36								0,00	0,00	0,00
SA4								0,00	0,00	0,00
SA5								0,00	0,00	0,00
67 Luftfahrt										
671 Flughafen und Flughafeneinrichtungen										
671000 GÜTERWEGE										
Operative Gebarung										
SU 21 / 31								0,00	0,00	0,00
1/671000-650200	Zinsen Darl. 1067	2241	3241	25	212,75	100,00	112,75	212,75	100,00	112,75
SU 22 / 32					212,75	100,00	112,75	212,75	100,00	112,75
SA 0 / SA 1					-212,75	-100,00	-112,75	-212,75	-100,00	-112,75
SU 23					0,00	0,00	0,00	0,00	0,00	0,00
SA00					-212,75	-100,00	-112,75			
Investive Gebarung										
SU 33								0,00	0,00	0,00
SU 34								0,00	0,00	0,00
SA2								0,00	0,00	0,00
SA3								-212,75	-100,00	-112,75
Finanzierungstätigkeit										
SU 35								0,00	0,00	0,00
1/671000-346200	Tilgung Darl. 1067	3614	65					3.000,00	3.000,00	
SU 36								3.000,00	3.000,00	0,00
SA4								-3.000,00	-3.000,00	0,00
SA5								-3.212,75	-3.100,00	-112,75

		MVAG	MVAG	VCQU	Ergebnisrechnung			Finanzierungsrechnung		
		EH	FH		RA 2023	VA 2023	RA - VA	RA 2023	VA 2023	RA - VA
7 Wirtschaftsförderung										
71	Grundlagenverbesserung in der Land- und Forstwirtschaft									
710	Land- und forstwirtschaftlicher Wegebau									
710000	Landwirtschaftlicher Wegebau									
Operative Gebarung										
6/710000+829910	Sonstige Erträge	2116	3116	1 18	104.200,00		104.200,00	104.200,00		104.200,00
2/710000+861100	Ersätze	2121	3121	15	80.602,87	50.000,00	30.602,87	80.602,87	50.000,00	30.602,87
SU 21 / 31	Summe Erträge / Einzahlungen operative Gebarung				184.802,87	50.000,00	134.802,87	184.802,87	50.000,00	134.802,87
1/710000-650000	Zinsen Darl. 1076	2241	3241	25	2.644,91		2.644,91	2.644,91		2.644,91
1/710000-680000	Planmäßige Abschreibung	2226			129.877,68	123.700,00	6.177,68			
1/710000-729910	Sonstige Aufwendungen	2225	3225	24	104.200,00		104.200,00	104.200,00		104.200,00
SU 22 / 32	Summe Aufwendungen / Auszahlungen operative Gebarung				236.722,59	123.700,00	113.022,59	106.844,91	0,00	106.844,91
SA 0 / SA 1	(0) Nettoergebnis (21 - 22) / (1) Geldfluss operative Gebarung (31 - 32)				-51.919,72	-73.700,00	21.780,28	77.957,96	50.000,00	27.957,96
SU 23	Summe Haushaltsrücklagen				0,00	0,00	0,00	0,00	0,00	0,00
SA00	Nettoergebnis nach Zuw./Entn. Haushaltsrücklagen (Saldo 0 +/- SU23)				-51.919,72	-73.700,00	21.780,28			
Investive Gebarung										
SU 33	Summe Einzahlungen investive Gebarung							0,00	0,00	0,00
5/710000-002000	LE Wegebau		3412	1 40				50.000,00		-50.000,00
SU 34	Summe Auszahlungen investive Gebarung							0,00	50.000,00	-50.000,00
SA2	Saldo (2) Geldfluss aus der Investiven Gebarung (33 - 34)							0,00	-50.000,00	50.000,00
SA3	Saldo (3) Nettofinanzierungssaldo (Saldo 1 + Saldo 2)							77.957,96	0,00	77.957,96
Finanzierungstätigkeit										
6/710000+346000	Darlehen		3514	1 55				50.000,00		-50.000,00
SU 35	Summe Einzahlungen aus der Finanzierungstätigkeit							0,00	50.000,00	-50.000,00
1/710000-346000	Tilgung Darl. 1076		3614	65				50.000,00		-50.000,00
SU 36	Summe Auszahlungen aus der Finanzierungstätigkeit							0,00	50.000,00	-50.000,00
SA4	Saldo (4) Geldfluss aus der Finanzierungstätigkeit (35 - 36)							0,00	0,00	0,00
SA5	Saldo (5) Geldfluss aus der voranschlagswirksamen Gebarung (Saldo 3 + Saldo 4)							77.957,96	0,00	77.957,96
710100	Güterwege									
Operative Gebarung										
2/710100+813000	Erträge aus der Auflösung von Investitionszuschüssen (Kapitaltransfers)	2127			300,00		300,00			
6/710100+829910	Sonstige Erträge	2116	3116	1 18	67.320,70	13.000,00	54.320,70	67.320,70	13.000,00	54.320,70
6/710100+850000	Interessenbeiträge Zwettl und Großgerungs Brücke Klängenmühle	2111	3111	1 10	10.100,18		10.100,18	10.100,18		10.100,18
6/710100+871000	Bedarfszuweisung Güterwege	2121	3121	1 33	6.000,00	6.000,00		6.000,00	6.000,00	

		MVAG			Ergebnisrechnung			Finanzierungsrechnung		
		EH	FH	VCQU	RA 2023	VA 2023	RA - VA	RA 2023	VA 2023	RA - VA
6/710100+871100	Bedarfszuweisung Bund Brücke Klingenmühle	2121	3121	1 33		22.500,00	-22.500,00	22.500,00		-22.500,00
SU 21 / 31	Summe Erträge / Einzahlungen operative Gebarung				83.720,88	41.500,00	42.220,88	83.420,88	41.500,00	41.920,88
1/710100-680000	Planmäßige Abschreibung	2226			1.287,29	100,00	1.187,29			
1/710100-729910	Sonstige Aufwendungen Güterwege	2225	3225	24	67.320,70	13.000,00	54.320,70	67.320,70	13.000,00	54.320,70
SU 22 / 32	Summe Aufwendungen / Auszahlungen operative Gebarung				68.607,99	13.100,00	55.507,99	67.320,70	13.000,00	54.320,70
SA 0 / SA 1	(0) Nettoergebnis (21 - 22) / (1) Geldfluss operative Gebarung (31 - 32)				15.112,89	28.400,00	-13.287,11	16.100,18	28.500,00	-12.399,82
SU 23	Summe Haushaltsrücklagen				0,00	0,00	0,00	0,00	0,00	0,00
SA00	Nettoergebnis nach Zuw./Entn. Haushaltsrücklagen (Saldo 0 +/- SU23)				15.112,89	28.400,00	-13.287,11			
Investive Gebarung										
6/710100+301000	Landesbeitrag Güterwege		3331	1 33				6.000,00	6.000,00	
6/710100+301100	Landesbeitrag Brücke Klingenmühle		3331	1 33				24.000,00	22.500,00	1.500,00
6/710100+302000	Kapitaltransfers von Gemeinden, Gemeindeverbänden (ohne marktbestimmte Tätigkeit) und Gemeindefonds		3331	1 33					10.000,00	-10.000,00
SU 33	Summe Einzahlungen investive Gebarung							30.000,00	38.500,00	-8.500,00
5/710100-002000	Güterwegebau und -erhaltung		3412	1 40				88.788,36	20.000,00	68.788,36
5/710100-004000	Sanierung Brücke Klingenmühle		3412	1 40				50.500,92	60.000,00	-9.499,08
SU 34	Summe Auszahlungen investive Gebarung							139.289,28	80.000,00	59.289,28
SA2	Saldo (2) Geldfluss aus der Investiven Gebarung (33 - 34)							-109.289,28	-41.500,00	-67.789,28
SA3	Saldo (3) Nettofinanzierungssaldo (Saldo 1 + Saldo 2)							-93.189,10	-13.000,00	-80.189,10
Finanzierungstätigkeit										
SU 35	Summe Einzahlungen aus der Finanzierungstätigkeit							0,00	0,00	0,00
SU 36	Summe Auszahlungen aus der Finanzierungstätigkeit							0,00	0,00	0,00
SA4	Saldo (4) Geldfluss aus der Finanzierungstätigkeit (35 - 36)							0,00	0,00	0,00
SA5	Saldo (5) Geldfluss aus der voranschlagswirksamen Gebarung (Saldo 3 + Saldo 4)							-93.189,10	-13.000,00	-80.189,10
74	Sonstige Förderung der Land- und Forstwirtschaft									
742	Produktionsförderung									
742000	Vatertierhaltung									
Operative Gebarung										
SU 21 / 31	Summe Erträge / Einzahlungen operative Gebarung				0,00	0,00	0,00	0,00	0,00	0,00
1/742000-755000	Besamungszuschüsse	2233	3233	27	9.287,00	9.000,00	287,00	9.287,00	9.000,00	287,00
SU 22 / 32	Summe Aufwendungen / Auszahlungen operative Gebarung				9.287,00	9.000,00	287,00	9.287,00	9.000,00	287,00
SA 0 / SA 1	(0) Nettoergebnis (21 - 22) / (1) Geldfluss operative Gebarung (31 - 32)				-9.287,00	-9.000,00	-287,00	-9.287,00	-9.000,00	-287,00
SU 23	Summe Haushaltsrücklagen				0,00	0,00	0,00	0,00	0,00	0,00
SA00	Nettoergebnis nach Zuw./Entn. Haushaltsrücklagen (Saldo 0 +/- SU23)				-9.287,00	-9.000,00	-287,00			

	MVAG	MVAG	VCQU	Ergebnisrechnung			Finanzierungsrechnung			
				EH	FH		RA 2023	VA 2023	RA - VA	RA 2023
Investive Gebarung										
SU 33								0,00	0,00	0,00
SU 34								0,00	0,00	0,00
SA2								0,00	0,00	0,00
SA3								-9.287,00	-9.000,00	-287,00
Finanzierungstätigkeit										
SU 35								0,00	0,00	0,00
SU 36								0,00	0,00	0,00
SA4								0,00	0,00	0,00
SA5								-9.287,00	-9.000,00	-287,00
77 Förderung des Fremdenverkehrs										
770 Einrichtungen zur Förderung des Fremdenverkehrs										
770000 EINRICHTUNGEN ZUR FÖRDERUNG D.FREMDENV.										
Operative Gebarung										
2/770000+811000	Miete TDW Großschönau	2115	3115	14	5.283,96	5.300,00	-16,04	5.283,96	5.300,00	-16,04
SU 21 / 31	Summe Erträge / Einzahlungen operative Gebarung				5.283,96	5.300,00	-16,04	5.283,96	5.300,00	-16,04
1/770000-726000	Mitgliedsbeiträge an Institutionen	2225	3225	24	4.873,54	3.300,00	1.573,54	4.873,54	3.300,00	1.573,54
SU 22 / 32	Summe Aufwendungen / Auszahlungen operative Gebarung				4.873,54	3.300,00	1.573,54	4.873,54	3.300,00	1.573,54
SA 0 / SA 1	(0) Nettoergebnis (21 - 22) / (1) Geldfluss operative Gebarung (31 - 32)				410,42	2.000,00	-1.589,58	410,42	2.000,00	-1.589,58
SU 23	Summe Haushaltsrücklagen				0,00	0,00	0,00	0,00	0,00	0,00
SA00	Nettoergebnis nach Zuw./Entn. Haushaltsrücklagen (Saldo 0 +/- SU23)				410,42	2.000,00	-1.589,58			
Investive Gebarung										
SU 33	Summe Einzahlungen investive Gebarung							0,00	0,00	0,00
SU 34	Summe Auszahlungen investive Gebarung							0,00	0,00	0,00
SA2	Saldo (2) Geldfluss aus der Investiven Gebarung (33 - 34)							0,00	0,00	0,00
SA3	Saldo (3) Nettofinanzierungssaldo (Saldo 1 + Saldo 2)							410,42	2.000,00	-1.589,58
Finanzierungstätigkeit										
SU 35	Summe Einzahlungen aus der Finanzierungstätigkeit							0,00	0,00	0,00
SU 36	Summe Auszahlungen aus der Finanzierungstätigkeit							0,00	0,00	0,00
SA4	Saldo (4) Geldfluss aus der Finanzierungstätigkeit (35 - 36)							0,00	0,00	0,00
SA5	Saldo (5) Geldfluss aus der voranschlagswirksamen Gebarung (Saldo 3 + Saldo 4)							410,42	2.000,00	-1.589,58

	MVAG	MVAG	VCQU	Ergebnisrechnung			Finanzierungsrechnung				
				EH	FH		RA 2023	VA 2023	RA - VA	RA 2023	VA 2023
771											
771000											
Operative Gebarung											
SU 21 / 31											
1/771000-757000											
SU 22 / 32											
SA 0 / SA 1											
SU 23											
SA00											
Investive Gebarung											
SU 33											
SU 34											
SA2											
SA3											
Finanzierungstätigkeit											
SU 35											
SU 36											
SA4											
SA5											

	MVAG EH	MVAG FH	VCQU	Ergebnisrechnung			Finanzierungsrechnung			
				RA 2023	VA 2023	RA - VA	RA 2023	VA 2023	RA - VA	
8 Dienstleistungen										
81	Öffentliche Einrichtungen (soweit nicht dem Abschnitt 85 zuzuordnen)									
812	WC-Anlagen									
812000	WC-ANLAGE									
Operative Gebarung										
SU 21 / 31	Summe Erträge / Einzahlungen operative Gebarung			0,00	0,00	0,00	0,00	0,00	0,00	
1/812000-618000	Instandhaltung der Öffentl.WC-Anlage	2224	3224	24	114,01	300,00	-185,99	114,01	300,00	-185,99
SU 22 / 32	Summe Aufwendungen / Auszahlungen operative Gebarung			114,01	300,00	-185,99	114,01	300,00	-185,99	
SA 0 / SA 1	(0) Nettoergebnis (21 - 22) / (1) Geldfluss operative Gebarung (31 - 32)			-114,01	-300,00	185,99	-114,01	-300,00	185,99	
SU 23	Summe Haushaltsrücklagen			0,00	0,00	0,00	0,00	0,00	0,00	
SA00	Nettoergebnis nach Zuw./Entn. Haushaltsrücklagen (Saldo 0 +/- SU23)			-114,01	-300,00	185,99				
Investive Gebarung										
SU 33	Summe Einzahlungen investive Gebarung						0,00	0,00	0,00	
SU 34	Summe Auszahlungen investive Gebarung						0,00	0,00	0,00	
SA2	Saldo (2) Geldfluss aus der Investiven Gebarung (33 - 34)						0,00	0,00	0,00	
SA3	Saldo (3) Nettofinanzierungssaldo (Saldo 1 + Saldo 2)						-114,01	-300,00	185,99	
Finanzierungstätigkeit										
SU 35	Summe Einzahlungen aus der Finanzierungstätigkeit						0,00	0,00	0,00	
SU 36	Summe Auszahlungen aus der Finanzierungstätigkeit						0,00	0,00	0,00	
SA4	Saldo (4) Geldfluss aus der Finanzierungstätigkeit (35 - 36)						0,00	0,00	0,00	
SA5	Saldo (5) Geldfluss aus der voranschlagswirksamen Gebarung (Saldo 3 + Saldo 4)						-114,01	-300,00	185,99	
816	Öffentliche Beleuchtung und öffentliche Uhren									
816000	ÖFFENTLICHE BELEUCHTUNG									
Operative Gebarung										
2/816000+811000	Ersätze von Ausgaben	2115	3115	14		100,00	-100,00	100,00	-100,00	
SU 21 / 31	Summe Erträge / Einzahlungen operative Gebarung				0,00	100,00	-100,00	0,00	100,00	-100,00
1/816000-600000	Stromverbrauch	2222	3222	24	31.469,80	25.000,00	6.469,80	31.469,80	25.000,00	6.469,80
1/816000-611000	Instandhaltung der Straßenbeleuchtung	2224	3224	24	1.955,44	2.000,00	-44,56	1.955,44	2.000,00	-44,56
SU 22 / 32	Summe Aufwendungen / Auszahlungen operative Gebarung				33.425,24	27.000,00	6.425,24	33.425,24	27.000,00	6.425,24
SA 0 / SA 1	(0) Nettoergebnis (21 - 22) / (1) Geldfluss operative Gebarung (31 - 32)				-33.425,24	-26.900,00	-6.525,24	-33.425,24	-26.900,00	-6.525,24
SU 23	Summe Haushaltsrücklagen				0,00	0,00	0,00	0,00	0,00	0,00
SA00	Nettoergebnis nach Zuw./Entn. Haushaltsrücklagen (Saldo 0 +/- SU23)				-33.425,24	-26.900,00	-6.525,24			
Investive Gebarung										
SU 33	Summe Einzahlungen investive Gebarung						0,00	0,00	0,00	
SU 34	Summe Auszahlungen investive Gebarung						0,00	0,00	0,00	

		MVAG			Ergebnisrechnung			Finanzierungsrechnung		
		EH	FH	VCQU	RA 2023	VA 2023	RA - VA	RA 2023	VA 2023	RA - VA
SA2	Saldo (2) Geldfluss aus der Investiven Gebarung (33 – 34)							0,00	0,00	0,00
SA3	Saldo (3) Nettofinanzierungssaldo (Saldo 1 + Saldo 2)							-33.425,24	-26.900,00	-6.525,24
Finanzierungstätigkeit										
SU 35	Summe Einzahlungen aus der Finanzierungstätigkeit							0,00	0,00	0,00
SU 36	Summe Auszahlungen aus der Finanzierungstätigkeit							0,00	0,00	0,00
SA4	Saldo (4) Geldfluss aus der Finanzierungstätigkeit (35 – 36)							0,00	0,00	0,00
SA5	Saldo (5) Geldfluss aus der voranschlagswirksamen Gebarung (Saldo 3 + Saldo 4)							-33.425,24	-26.900,00	-6.525,24
817	Friedhöfe (einschließlich Einsegnungshallen und Krematorien)									
817000	FRIEDHOF									
Operative Gebarung										
2/817000+852000	Grabstellengebühren	2113	3113	12	10.490,00	9.000,00	1.490,00	10.970,00	9.000,00	1.970,00
2/817000+852100	Begräbnis- und Leichenhallengeb.	2113	3113	12	3.975,00	9.000,00	-5.025,00	4.900,00	9.000,00	-4.100,00
SU 21 / 31	Summe Erträge / Einzahlungen operative Gebarung				14.465,00	18.000,00	-3.535,00	15.870,00	18.000,00	-2.130,00
1/817000-600000	Stromkosten	2222	3222	24	215,71	400,00	-184,29	215,71	400,00	-184,29
1/817000-613000	Instandhaltung d.Wege, Mauern u.Kriegsgräber	2224	3224	24	67,68	1.000,00	-932,32	67,68	1.000,00	-932,32
1/817000-614000	Instandhaltung der Aufbahrungshalle	2224	3224	24		100,00	-100,00		100,00	-100,00
1/817000-650000	Zinsen Darl. 1068	2241	3241	25	156,01	100,00	56,01	156,01	100,00	56,01
1/817000-670000	Versicherungen	2222	3222	24	100,00	100,00		100,00	100,00	
1/817000-680000	Planmäßige Abschreibung	2226			2.900,00	2.900,00				
1/817000-711000	Gebühren für die Benützung von Gemeindeeinrichtungen und -anlagen	2225	3225	24	1.670,85	1.500,00	170,85	1.670,85	1.500,00	170,85
1/817000-720000	Kostenbeiträge für Leistungen	2225	3225	24	10.000,00	10.000,00		10.000,00	10.000,00	
SU 22 / 32	Summe Aufwendungen / Auszahlungen operative Gebarung				15.110,25	16.100,00	-989,75	12.210,25	13.200,00	-989,75
SA 0 / SA 1	(0) Nettoergebnis (21 - 22) / (1) Geldfluss operative Gebarung (31 – 32)				-645,25	1.900,00	-2.545,25	3.659,75	4.800,00	-1.140,25
SU 23	Summe Haushaltsrücklagen				0,00	0,00	0,00	0,00	0,00	0,00
SA00	Nettoergebnis nach Zuw./Entn. Haushaltsrücklagen (Saldo 0 +/- SU23)				-645,25	1.900,00	-2.545,25			
Investive Gebarung										
SU 33	Summe Einzahlungen investive Gebarung							0,00	0,00	0,00
SU 34	Summe Auszahlungen investive Gebarung							0,00	0,00	0,00
SA2	Saldo (2) Geldfluss aus der Investiven Gebarung (33 – 34)							0,00	0,00	0,00
SA3	Saldo (3) Nettofinanzierungssaldo (Saldo 1 + Saldo 2)							3.659,75	4.800,00	-1.140,25
Finanzierungstätigkeit										
SU 35	Summe Einzahlungen aus der Finanzierungstätigkeit							0,00	0,00	0,00
1/817000-346000	Tilgung Darl. 1068		3614	65				2.200,00	2.200,00	
SU 36	Summe Auszahlungen aus der Finanzierungstätigkeit							2.200,00	2.200,00	0,00
SA4	Saldo (4) Geldfluss aus der Finanzierungstätigkeit (35 – 36)							-2.200,00	-2.200,00	0,00

		MVAG			Ergebnisrechnung			Finanzierungsrechnung		
		EH	FH	VCQU	RA 2023	VA 2023	RA - VA	RA 2023	VA 2023	RA - VA
SA5	Saldo (5) Geldfluss aus der voranschlagswirksamen Gebarung (Saldo 3 + Saldo 4)							1.459,75	2.600,00	-1.140,25
82	Betriebsähnliche Einrichtungen und Betriebe									
820	Wirtschaftshöfe									
820000	BAUHOF									
	Operative Gebarung									
2/820000+810000	Maschinenkosten- und Stromersätze	2114	3114	13		1.500,00	-1.500,00		1.500,00	-1.500,00
2/820000+816000	Verwaltungs- und Personalkosten Ersätze	2114	3114	13	71.000,00	70.000,00	1.000,00	71.000,00	70.000,00	1.000,00
2/820000+827000	Kostenersätze für die Überlassung von Bediensteten an Dritte	2116	3116	18	180,00		180,00	180,00		180,00
6/820000+829910	Sonstige Erträge Bauhofzubau	2116	3116	1 18	49.061,54	60.000,00	-10.938,46	49.061,54	60.000,00	-10.938,46
2/820000+861100	Zuschuß Darl. 1090 FSA	2121	3121	15		400,00	-400,00		400,00	-400,00
6/820000+871000	Bedarfszuweisungsmittel	2121	3121	1 33	140.645,05	130.000,00	10.645,05	140.645,05	130.000,00	10.645,05
SU 21 / 31	Summe Erträge / Einzahlungen operative Gebarung				260.886,59	261.900,00	-1.013,41	260.886,59	261.900,00	-1.013,41
1/820000-400000	Geringw.Anschaffg. Verbr.Mat., Werkzeug, kleinere Maschinen	2221	3221	23	9.438,82	10.000,00	-561,18	9.438,82	10.000,00	-561,18
1/820000-430000	Jause	2221	3221	23	967,58	1.000,00	-32,42	967,58	1.000,00	-32,42
1/820000-452000	Treibstoffe	2221	3221	23	6.659,47	9.000,00	-2.340,53	6.659,47	9.000,00	-2.340,53
1/820000-521000	Geldbezüge der ganzjährig beschäftigten Arbeiter	2211	3211	20	153.479,44	160.000,00	-6.520,56	153.479,44	160.000,00	-6.520,56
1/820000-567000	Entschädigungen, Nebengebühren	2213	3213	20	3.244,96	2.000,00	1.244,96	3.244,96	2.000,00	1.244,96
1/820000-580000	Dienstgeberbeitrag (FBAF)	2212	3212	20	6.272,43	8.000,00	-1.727,57	6.272,43	8.000,00	-1.727,57
1/820000-582000	DGB Sozialversicherungsbeiträge	2212	3212	20	35.693,75	30.000,00	5.693,75	35.693,75	30.000,00	5.693,75
1/820000-614000	Instandhaltung des Gebäudes	2224	3224	24	2.234,88	3.500,00	-1.265,12	2.234,88	3.500,00	-1.265,12
1/820000-616000	Instandhaltung der Maschinen	2224	3224	24	10.884,02	20.000,00	-9.115,98	3.946,04	20.000,00	-16.053,96
1/820000-650000	Zinsen Darl. 1090	2241	3241	25		400,00	-400,00		400,00	-400,00
1/820000-670000	Versicherungen	2222	3222	24	2.408,62	2.500,00	-91,38	2.408,62	2.500,00	-91,38
1/820000-680000	Planmäßige Abschreibung	2226			19.549,78	5.300,00	14.249,78			
1/820000-711000	Gebühren für die Benützung von Gemeindeeinrichtungen und Anlagen gemäß FAG	2225	3225	24	495,44		495,44	495,44		495,44
1/820000-729910	Sonstige Aufwendungen Bauhofzubau	2225	3225	24	49.061,54	60.000,00	-10.938,46	49.061,54	60.000,00	-10.938,46
SU 22 / 32	Summe Aufwendungen / Auszahlungen operative Gebarung				300.390,73	311.700,00	-11.309,27	273.902,97	306.400,00	-32.497,03
SA 0 / SA 1	(0) Nettoergebnis (21 - 22) / (1) Geldfluss operative Gebarung (31 - 32)				-39.504,14	-49.800,00	10.295,86	-13.016,38	-44.500,00	31.483,62
SU 23	Summe Haushaltsrücklagen				0,00	0,00	0,00	0,00	0,00	0,00
SA00	Nettoergebnis nach Zuw./Entn. Haushaltsrücklagen (Saldo 0 +/- SU23)				-39.504,14	-49.800,00	10.295,86			
	Investive Gebarung									
SU 33	Summe Einzahlungen investive Gebarung							0,00	0,00	0,00

		MVAG			Ergebnisrechnung			Finanzierungsrechnung		
		EH	FH	VCQU	RA 2023	VA 2023	RA - VA	RA 2023	VA 2023	RA - VA
5/820000-010000	Bauhofzubau		3413	1 40				222.399,77	190.000,00	32.399,77
1/820000-030000	Werkzeuge und sonstige Erzeugungsmittel		3414	2 41				8.600,00	5.000,00	3.600,00
SU 34	Summe Auszahlungen investive Gebarung							230.999,77	195.000,00	35.999,77
SA2	Saldo (2) Geldfluss aus der Investiven Gebarung (33 – 34)							-230.999,77	-195.000,00	-35.999,77
SA3	Saldo (3) Nettofinanzierungssaldo (Saldo 1 + Saldo 2)							-244.016,15	-239.500,00	-4.516,15
Finanzierungstätigkeit										
SU 35	Summe Einzahlungen aus der Finanzierungstätigkeit							0,00	0,00	0,00
1/820000-346000	Tilgung Darl. 1090		3614	65					2.500,00	-2.500,00
SU 36	Summe Auszahlungen aus der Finanzierungstätigkeit							0,00	2.500,00	-2.500,00
SA4	Saldo (4) Geldfluss aus der Finanzierungstätigkeit (35 – 36)							0,00	-2.500,00	2.500,00
SA5	Saldo (5) Geldfluss aus der voranschlagswirksamen Gebarung (Saldo 3 + Saldo 4)							-244.016,15	-242.000,00	-2.016,15
821	Fuhrpark									
821000	Fuhrpark									
Operative Gebarung										
2/821000+813000	Erträge aus der Auflösung von Investitionszuschüssen (Kapitaltransfers)	2127			421,05			421,05		
6/821000+829910	Sonstige Erträge	2116	3116	1 18	18.000,00		18.000,00	18.000,00		18.000,00
SU 21 / 31	Summe Erträge / Einzahlungen operative Gebarung				18.421,05	0,00	18.421,05	18.000,00	0,00	18.000,00
1/821000-616000	Instandhaltung der Fahrzeuge	2224	3224	24	1.272,32	2.000,00	-727,68	1.156,84	2.000,00	-843,16
1/821000-670000	Versicherungen	2222	3222	24	582,75	1.000,00	-417,25	582,75	1.000,00	-417,25
1/821000-680000	Planmäßige Abschreibung	2226			19.167,59	15.500,00	3.667,59			
1/821000-729910	Sonstige Aufwendungen	2225	3225	24	18.000,00		18.000,00	18.000,00		18.000,00
SU 22 / 32	Summe Aufwendungen / Auszahlungen operative Gebarung				39.022,66	18.500,00	20.522,66	19.739,59	3.000,00	16.739,59
SA 0 / SA 1	(0) Nettoergebnis (21 - 22) / (1) Geldfluss operative Gebarung (31 – 32)				-20.601,61	-18.500,00	-2.101,61	-1.739,59	-3.000,00	1.260,41
SU 23	Summe Haushaltsrücklagen				0,00	0,00	0,00	0,00	0,00	0,00
SA00	Nettoergebnis nach Zuw./Entn. Haushaltsrücklagen (Saldo 0 +/- SU23)				-20.601,61	-18.500,00	-2.101,61			
Investive Gebarung										
6/821000+300100	Bundesförderung E-Opel		3331	1 33				8.000,00		8.000,00
SU 33	Summe Einzahlungen investive Gebarung							8.000,00	0,00	8.000,00
SU 34	Summe Auszahlungen investive Gebarung							0,00	0,00	0,00
SA2	Saldo (2) Geldfluss aus der Investiven Gebarung (33 – 34)							8.000,00	0,00	8.000,00
SA3	Saldo (3) Nettofinanzierungssaldo (Saldo 1 + Saldo 2)							6.260,41	-3.000,00	9.260,41
Finanzierungstätigkeit										
SU 35	Summe Einzahlungen aus der Finanzierungstätigkeit							0,00	0,00	0,00
SU 36	Summe Auszahlungen aus der Finanzierungstätigkeit							0,00	0,00	0,00
SA4	Saldo (4) Geldfluss aus der Finanzierungstätigkeit (35 – 36)							0,00	0,00	0,00

		MVAG MVAG VCQU			Ergebnisrechnung			Finanzierungsrechnung		
		EH	FH		RA 2023	VA 2023	RA - VA	RA 2023	VA 2023	RA - VA
SA5	Saldo (5) Geldfluss aus der voranschlagswirksamen Gebarung (Saldo 3 + Saldo 4)							6.260,41	-3.000,00	9.260,41
84	Liegenschaften, Wohn- und Geschäftsgebäude									
840	Grundbesitz									
840000	Grundbesitz									
	Operative Gebarung									
2/840000+810000	Verkauf von Schotter	2114	3114	13	719,41	800,00	-80,59	719,41	800,00	-80,59
2/840000+811000	Erlös aus Verpachtung	2115	3115	14	253,69	200,00	53,69	253,69	200,00	53,69
2/840000+891000	Sonstige Wertaufholungen / Bestandsvermehrungen am kurzfristigen und langfristigen Vermögen	2117			306,00		306,00			
SU 21 / 31	Summe Erträge / Einzahlungen operative Gebarung				1.279,10	1.000,00	279,10	973,10	1.000,00	-26,90
1/840000-700000	Miet- und Pachtaufwand	2223	3223	24		100,00	-100,00		100,00	-100,00
1/840000-710000	Steuern und Abgaben	2225	3225	24	6.345,17	8.000,00	-1.654,83	6.345,17	8.000,00	-1.654,83
1/840000-729000	Sonstige Ausgaben	2225	3225	24		1.000,00	-1.000,00		1.000,00	-1.000,00
SU 22 / 32	Summe Aufwendungen / Auszahlungen operative Gebarung				6.345,17	9.100,00	-2.754,83	6.345,17	9.100,00	-2.754,83
SA 0 / SA 1	(0) Nettoergebnis (21 - 22) / (1) Geldfluss operative Gebarung (31 - 32)				-5.066,07	-8.100,00	3.033,93	-5.372,07	-8.100,00	2.727,93
SU 23	Summe Haushaltsrücklagen				0,00	0,00	0,00	0,00	0,00	0,00
SA00	Nettoergebnis nach Zuw./Entn. Haushaltsrücklagen (Saldo 0 +/- SU23)				-5.066,07	-8.100,00	3.033,93			
	Investive Gebarung									
2/840000+001000	Verkauf von Grundstücken		3312	2 30				306,00	10.000,00	-9.694,00
SU 33	Summe Einzahlungen investive Gebarung							306,00	10.000,00	-9.694,00
SU 34	Summe Auszahlungen investive Gebarung							0,00	0,00	0,00
SA2	Saldo (2) Geldfluss aus der Investiven Gebarung (33 - 34)							306,00	10.000,00	-9.694,00
SA3	Saldo (3) Nettofinanzierungssaldo (Saldo 1 + Saldo 2)							-5.066,07	1.900,00	-6.966,07
	Finanzierungstätigkeit									
SU 35	Summe Einzahlungen aus der Finanzierungstätigkeit							0,00	0,00	0,00
SU 36	Summe Auszahlungen aus der Finanzierungstätigkeit							0,00	0,00	0,00
SA4	Saldo (4) Geldfluss aus der Finanzierungstätigkeit (35 - 36)							0,00	0,00	0,00
SA5	Saldo (5) Geldfluss aus der voranschlagswirksamen Gebarung (Saldo 3 + Saldo 4)							-5.066,07	1.900,00	-6.966,07
842	Waldbesitz (soweit nicht bei 866)									
842000	WALDBESITZ									
	Operative Gebarung									
SU 21 / 31	Summe Erträge / Einzahlungen operative Gebarung				0,00	0,00	0,00	0,00	0,00	0,00
1/842000-610000	Pflege der Waldgrund- stücke	2224	3224	24	310,81	1.000,00	-689,19	310,81	1.000,00	-689,19
SU 22 / 32	Summe Aufwendungen / Auszahlungen operative Gebarung				310,81	1.000,00	-689,19	310,81	1.000,00	-689,19

	MVAG	MVAG	VCQU	Ergebnisrechnung			Finanzierungsrechnung			
				EH	FH	RA 2023	VA 2023	RA - VA	RA 2023	VA 2023
SA 0 / SA 1		(0) Nettoergebnis (21 - 22) / (1) Geldfluss operative Gebarung (31 - 32)			-310,81	-1.000,00	689,19	-310,81	-1.000,00	689,19
SU 23		Summe Haushaltsrücklagen			0,00	0,00	0,00	0,00	0,00	0,00
SA00		Nettoergebnis nach Zuw./Entn. Haushaltsrücklagen (Saldo 0 +/- SU23)			-310,81	-1.000,00	689,19			
Investive Gebarung										
SU 33		Summe Einzahlungen investive Gebarung						0,00	0,00	0,00
SU 34		Summe Auszahlungen investive Gebarung						0,00	0,00	0,00
SA2		Saldo (2) Geldfluss aus der Investiven Gebarung (33 - 34)						0,00	0,00	0,00
SA3		Saldo (3) Nettofinanzierungssaldo (Saldo 1 + Saldo 2)						-310,81	-1.000,00	689,19
Finanzierungstätigkeit										
SU 35		Summe Einzahlungen aus der Finanzierungstätigkeit						0,00	0,00	0,00
SU 36		Summe Auszahlungen aus der Finanzierungstätigkeit						0,00	0,00	0,00
SA4		Saldo (4) Geldfluss aus der Finanzierungstätigkeit (35 - 36)						0,00	0,00	0,00
SA5		Saldo (5) Geldfluss aus der voranschlagswirksamen Gebarung (Saldo 3 + Saldo 4)						-310,81	-1.000,00	689,19
846		Wohn- und Geschäftsgebäude (soweit nicht bei 853)								
846000		Haus- und Grundkauf								
Operative Gebarung										
6/846000+829910		Sonstige Erträge Liegenschaft Knapp	2116	3116	1	18		70.000,00	-70.000,00	
SU 21 / 31		Summe Erträge / Einzahlungen operative Gebarung			0,00	70.000,00	-70.000,00	0,00	70.000,00	-70.000,00
1/846000-729910		Sonstige Aufwendungen Grundkauf	2225	3225	24			70.000,00	-70.000,00	
SU 22 / 32		Summe Aufwendungen / Auszahlungen operative Gebarung			0,00	70.000,00	-70.000,00	0,00	70.000,00	-70.000,00
SA 0 / SA 1		(0) Nettoergebnis (21 - 22) / (1) Geldfluss operative Gebarung (31 - 32)			0,00	0,00	0,00	0,00	0,00	0,00
SU 23		Summe Haushaltsrücklagen			0,00	0,00	0,00	0,00	0,00	0,00
SA00		Nettoergebnis nach Zuw./Entn. Haushaltsrücklagen (Saldo 0 +/- SU23)			0,00	0,00	0,00			
Investive Gebarung										
SU 33		Summe Einzahlungen investive Gebarung						0,00	0,00	0,00
5/846000-010000		Liegenschaft Knapp	3413	1	40				70.000,00	-70.000,00
SU 34		Summe Auszahlungen investive Gebarung						0,00	70.000,00	-70.000,00
SA2		Saldo (2) Geldfluss aus der Investiven Gebarung (33 - 34)						0,00	-70.000,00	70.000,00
SA3		Saldo (3) Nettofinanzierungssaldo (Saldo 1 + Saldo 2)						0,00	-70.000,00	70.000,00
Finanzierungstätigkeit										
SU 35		Summe Einzahlungen aus der Finanzierungstätigkeit						0,00	0,00	0,00
SU 36		Summe Auszahlungen aus der Finanzierungstätigkeit						0,00	0,00	0,00
SA4		Saldo (4) Geldfluss aus der Finanzierungstätigkeit (35 - 36)						0,00	0,00	0,00
SA5		Saldo (5) Geldfluss aus der voranschlagswirksamen Gebarung (Saldo 3 + Saldo 4)						0,00	-70.000,00	70.000,00

		MVAG			Ergebnisrechnung			Finanzierungsrechnung		
		EH	FH	VCQU	RA 2023	VA 2023	RA - VA	RA 2023	VA 2023	RA - VA
846100	Waldviertler Stüberl									
	Operative Gebarung									
2/846100+811000	Miete WV Stüberl	2115	3115	14	3.840,00	3.800,00	40,00	3.840,00	3.800,00	40,00
2/846100+811100	Betriebskosten	2115	3115	14	12.899,76	12.900,00	-0,24	12.899,76	12.900,00	-0,24
SU 21 / 31	Summe Erträge / Einzahlungen operative Gebarung				16.739,76	16.700,00	39,76	16.739,76	16.700,00	39,76
1/846100-451000	Heizkosten Waldv. Stüberl	2221	3221	23		1.700,00	-1.700,00		1.700,00	-1.700,00
1/846100-614000	Instandhaltung von Gebäuden und Bauten	2224	3224	24		100,00	-100,00		100,00	-100,00
1/846100-711000	Gebühren für die Benützung von Gemeindeeinrichtungen und Anlagen gemäß FAG	2225	3225	24	1.562,82	800,00	762,82	1.562,82	800,00	762,82
SU 22 / 32	Summe Aufwendungen / Auszahlungen operative Gebarung				1.562,82	2.600,00	-1.037,18	1.562,82	2.600,00	-1.037,18
SA 0 / SA 1	(0) Nettoergebnis (21 - 22) / (1) Geldfluss operative Gebarung (31 - 32)				15.176,94	14.100,00	1.076,94	15.176,94	14.100,00	1.076,94
SU 23	Summe Haushaltsrücklagen				0,00	0,00	0,00	0,00	0,00	0,00
SA00	Nettoergebnis nach Zuw./Entn. Haushaltsrücklagen (Saldo 0 +/- SU23)				15.176,94	14.100,00	1.076,94			
	Investive Gebarung									
SU 33	Summe Einzahlungen investive Gebarung							0,00	0,00	0,00
SU 34	Summe Auszahlungen investive Gebarung							0,00	0,00	0,00
SA2	Saldo (2) Geldfluss aus der Investiven Gebarung (33 - 34)							0,00	0,00	0,00
SA3	Saldo (3) Nettofinanzierungssaldo (Saldo 1 + Saldo 2)							15.176,94	14.100,00	1.076,94
	Finanzierungstätigkeit									
SU 35	Summe Einzahlungen aus der Finanzierungstätigkeit							0,00	0,00	0,00
SU 36	Summe Auszahlungen aus der Finanzierungstätigkeit							0,00	0,00	0,00
SA4	Saldo (4) Geldfluss aus der Finanzierungstätigkeit (35 - 36)							0,00	0,00	0,00
SA5	Saldo (5) Geldfluss aus der voranschlagswirksamen Gebarung (Saldo 3 + Saldo 4)							15.176,94	14.100,00	1.076,94
85	Betriebe mit marktbestimmter Tätigkeit									
850	Betriebe der Wasserversorgung									
850000	WASSERVERSORGUNG									
	Operative Gebarung									
2/850000+813000	Erträge aus der Auflösung von Investitionszuschüssen (Kapitaltransfers)		2127		40.701,70	40.500,00	201,70			
2/850000+852100	Wasserbereitstellungsgebühren	2113	3113	12	29.081,25	33.000,00	-3.918,75	23.298,56	33.000,00	-9.701,44
2/850000+852200	Wasserbezugsgebühren	2113	3113	12	47.283,64	40.000,00	7.283,64	37.942,05	40.000,00	-2.057,95
2/850000+861100	Zinsenzusch. Darl.1019 ÖKK Bund	2121	3121	15	7.050,44	9.500,00	-2.449,56	7.050,44	9.500,00	-2.449,56
2/850000+861200	Zuschuß Darl. 1038 KPC Bund	2121	3121	15	1.774,54	2.500,00	-725,46	1.774,54	2.500,00	-725,46
SU 21 / 31	Summe Erträge / Einzahlungen operative Gebarung				125.891,57	125.500,00	391,57	70.065,59	85.000,00	-14.934,41

		MVAG			Ergebnisrechnung			Finanzierungsrechnung		
		EH	FH	VCQU	RA 2023	VA 2023	RA - VA	RA 2023	VA 2023	RA - VA
1/850000-400000	Geringwertige Anschaffungen Wasserzähler etc.	2221	3221	23	2.001,27	1.500,00	501,27	2.001,27	1.500,00	501,27
1/850000-413000	Ankauf von Trinkwasser	2221	3221	23	5.234,87	5.000,00	234,87	5.234,87	5.000,00	234,87
1/850000-600000	Strom (Beleuchtung, Pumpwerk)	2222	3222	24	8.594,68	8.000,00	594,68	8.594,68	8.000,00	594,68
1/850000-600100	Stromkosten EEG Lainsitztal	2222	3222	24	104,25		104,25	104,25		104,25
1/850000-612000	Instandhaltung der Wasserversorgungsanlage	2224	3224	24	9.056,88	6.000,00	3.056,88	9.056,88	6.000,00	3.056,88
1/850000-631000	Telefongebühren	2222	3222	24		100,00	-100,00		100,00	-100,00
1/850000-650000	Zinsen Darl. 1026	2241	3241	25	56,84	100,00	-43,16	56,84	100,00	-43,16
1/850000-650010	Zinsen Darl. 1078	2241	3241	25	592,90	300,00	292,90	592,90	300,00	292,90
1/850000-650020	Zinsen Darl. 1086	2241	3241	25	1.705,97	500,00	1.205,97	1.705,97	500,00	1.205,97
1/850000-650030	Zinsen Darl. 1087	2241	3241	25	6.153,38	1.600,00	4.553,38	6.153,38	1.600,00	4.553,38
1/850000-650100	Zinsen Darl. 1019 Raika	2241	3241	25	831,43	1.500,00	-668,57	831,43	1.500,00	-668,57
1/850000-650400	Zinsen Darl. 1032	2241	3241	25	184,59	100,00	84,59	184,59	100,00	84,59
1/850000-650500	Zinsen Darl. 1033	2241	3241	25	865,21	1.000,00	-134,79	865,21	1.000,00	-134,79
1/850000-650600	Zinsen Darl. 1038	2241	3241	25	874,77	200,00	674,77	874,77	200,00	674,77
1/850000-650700	Zinsen Darl. 1048	2241	3241	25	797,18	600,00	197,18	797,18	600,00	197,18
1/850000-650900	Zinsen Darl. 1070	2241	3241	25	354,58	200,00	154,58	354,58	200,00	154,58
1/850000-670000	Versicherungen	2222	3222	24	200,00	200,00		200,00	200,00	
1/850000-680000	Planmäßige Abschreibung	2226			69.610,11	67.100,00	2.510,11			
1/850000-710000	Öffentliche Abgaben (Ausgaben), ohne Gebühren gemäß FAG	2225	3225	24	2.000,00	2.000,00		2.000,00	2.000,00	
1/850000-720000	Kostenbeiträge für Leistungen	2225	3225	24	16.000,00	16.000,00		16.000,00	16.000,00	
1/850000-757000	Schulung des Personals	2234	3234	27		500,00	-500,00		500,00	-500,00
SU 22 / 32	Summe Aufwendungen / Auszahlungen operative Gebarung				125.218,91	112.500,00	12.718,91	55.608,80	45.400,00	10.208,80
SA 0 / SA 1	(0) Nettoergebnis (21 - 22) / (1) Geldfluss operative Gebarung (31 - 32)				672,66	13.000,00	-12.327,34	14.456,79	39.600,00	-25.143,21
SU 23	Summe Haushaltsrücklagen				0,00	0,00	0,00	0,00	0,00	0,00
SA00	Nettoergebnis nach Zuw./Entn. Haushaltsrücklagen (Saldo 0 +/- SU23)				672,66	13.000,00	-12.327,34			
Investive Gebarung										
2/850000+300000	KPC Barwert Wasser		3331	33				9.323,40	6.000,00	3.323,40
2/850000+307000	Anschlussgebühren von privaten Haushalten und privaten Organisationen		3334	34				5.035,20	3.000,00	2.035,20
SU 33	Summe Einzahlungen investive Gebarung							14.358,60	9.000,00	5.358,60
5/850000-004000	Erw. Hochbehälter und Aufbereitungsanlage BA08		3412	1 40				4.563,29		4.563,29
5/850000-004300	Erweiterung WVA EVN-Leitung		3412	1 40				5.520,16		5.520,16
1/850000-030000	Werkzeuge und sonstige Erzeugungsmittel		3414	2 41					5.000,00	-5.000,00
1/850000-070000	Abgeltung Rechte Grundstücke Brunnen		3411	2 42				23.334,00	28.000,00	-4.666,00
SU 34	Summe Auszahlungen investive Gebarung							33.417,45	33.000,00	417,45

		MVAG			Ergebnisrechnung			Finanzierungsrechnung		
		EH	FH	VCQU	RA 2023	VA 2023	RA - VA	RA 2023	VA 2023	RA - VA
SA2	Saldo (2) Geldfluss aus der Investiven Gebarung (33 – 34)							-19.058,85	-24.000,00	4.941,15
SA3	Saldo (3) Nettofinanzierungssaldo (Saldo 1 + Saldo 2)							-4.602,06	15.600,00	-20.202,06
Finanzierungstätigkeit										
SU 35	Summe Einzahlungen aus der Finanzierungstätigkeit							0,00	0,00	0,00
1/850000-346000	Tilgung Darl. 1026		3614	65				881,37	800,00	81,37
1/850000-346010	Tilgung Darl. 1078		3614	65				5.800,00	5.800,00	
1/850000-346020	Tilgung Darl. 1086		3614	65				3.680,00	3.700,00	-20,00
1/850000-346100	Tilgung Darl. 1019		3614	65				17.924,61	16.000,00	1.924,61
1/850000-346400	Tilgung Darl. 1032		3614	65				1.913,22	2.000,00	-86,78
1/850000-346500	Tilgung Darl. 1033		3614	65				9.180,44	8.800,00	380,44
1/850000-346600	Tilgung Darl. 1038		3614	65				3.271,07	3.400,00	-128,93
1/850000-346700	Tilg. Darl. 1048		3614	65				3.600,00	3.600,00	
1/850000-346900	Tilgung Darl. 1070		3614	65				5.000,00	5.000,00	
SU 36	Summe Auszahlungen aus der Finanzierungstätigkeit							51.250,71	49.100,00	2.150,71
SA4	Saldo (4) Geldfluss aus der Finanzierungstätigkeit (35 – 36)							-51.250,71	-49.100,00	-2.150,71
SA5	Saldo (5) Geldfluss aus der voranschlagswirksamen Gebarung (Saldo 3 + Saldo 4)							-55.852,77	-33.500,00	-22.352,77
851 Betriebe der Abwasserbeseitigung										
851000 Abwasserentsorgung Großschönau										
Operative Gebarung										
2/851000+813000	Erträge aus der Auflösung von Investitionszuschüssen (Kapitaltransfers)	2127			49.065,41	49.000,00	65,41			
2/851000+816000	Kostenbeiträge (Kostenersätze) für sonstige Leistungen	2114	3114	13	3.835,36	5.000,00	-1.164,64	3.835,36	5.000,00	-1.164,64
2/851000+828100	PV Ertrag	2116	3116	18	6.513,79	7.000,00	-486,21	6.513,79	7.000,00	-486,21
2/851000+852100	Kanalbenutzungsgebühr	2113	3113	12	116.755,94	111.000,00	5.755,94	118.006,18	111.000,00	7.006,18
2/851000+861100	Zinsenzusch. Darl. 1020 ÖKK Bund	2121	3121	15	29.124,25	46.000,00	-16.875,75	29.124,25	46.000,00	-16.875,75
2/851000+861200	Zuschuß Darl. 1039 KPC Bund	2121	3121	15	17.956,73	30.000,00	-12.043,27	17.956,73	30.000,00	-12.043,27
2/851000+861600	Zinsenzuschuß Darl. 1071	2121	3121	15	96,13	2.000,00	-1.903,87	96,13	2.000,00	-1.903,87
SU 21 / 31	Summe Erträge / Einzahlungen operative Gebarung				223.347,61	250.000,00	-26.652,39	175.532,44	201.000,00	-25.467,56
1/851000-400000	Geringwertige Anschaffungen Betriebsausstattung etc.	2221	3221	23	3.055,64	3.000,00	55,64	3.055,64	3.000,00	55,64
1/851000-600000	Stromkosten	2222	3222	24	18.331,14	20.000,00	-1.668,86	18.331,14	20.000,00	-1.668,86
1/851000-600100	Stromkosten EEG Lainsitztal	2222	3222	24	146,12		146,12	146,12		146,12
1/851000-612000	Instandh. Ortsnetz, Kläranlage u. Pumpwerke	2224	3224	24	28.545,41	44.000,00	-15.454,59	28.545,41	44.000,00	-15.454,59
1/851000-612100	Instandhaltung des Kläranlagengebäudes	2224	3224	24	705,52	1.000,00	-294,48	705,52	1.000,00	-294,48
1/851000-616000	Instandhaltung der Einrichtung und Ausstattung (Möbel, PC etc.)	2224	3224	24	18,00	200,00	-182,00	18,00	200,00	-182,00

		MVAG			Ergebnisrechnung			Finanzierungsrechnung		
		EH	FH	VCQU	RA 2023	VA 2023	RA - VA	RA 2023	VA 2023	RA - VA
1/851000-631000	Telefonkosten	2222	3222	24	48,00	200,00	-152,00	48,00	200,00	-152,00
1/851000-650000	Zinsen Darl. 1025	2241	3241	25	158,66	300,00	-141,34	158,66	300,00	-141,34
1/851000-650100	Zinsen Darl. 1029	2241	3241	25	251,79	300,00	-48,21	251,79	300,00	-48,21
1/851000-650200	Zinsen Darl. 1020	2241	3241	25	2.123,46	3.000,00	-876,54	2.123,46	3.000,00	-876,54
1/851000-650300	Zinsen Darl. 1030	2241	3241	25	700,80	1.000,00	-299,20	700,80	1.000,00	-299,20
1/851000-650400	Zinsen Darl. 1039	2241	3241	25	5.774,59	2.000,00	3.774,59	5.774,59	2.000,00	3.774,59
1/851000-650600	Zinsen Darl. 1071	2241	3241	25	319,14	200,00	119,14	319,14	200,00	119,14
1/851000-650700	Zinsen Darl. 1072	2241	3241	25	1.242,48	200,00	1.042,48	1.242,48	200,00	1.042,48
1/851000-670000	Versicherungen	2222	3222	24	700,00	700,00		700,00	700,00	
1/851000-680000	Planmäßige Abschreibung	2226			138.311,23	138.300,00	11,23			
1/851000-710000	Öffentliche Abgaben (Ausgaben), ohne Gebühren gemäß FAG	2225	3225	24	3.000,00	3.000,00		3.000,00	3.000,00	
1/851000-720000	Kostenbeiträge für Leistungen	2225	3225	24	63.000,00	67.500,00	-4.500,00	63.000,00	67.500,00	-4.500,00
1/851000-757000	Schulung des Personals	2234	3234	27	583,33	600,00	-16,67	583,33	600,00	-16,67
SU 22 / 32	Summe Aufwendungen / Auszahlungen operative Gebarung				267.015,31	285.500,00	-18.484,69	128.704,08	147.200,00	-18.495,92
SA 0 / SA 1	(0) Nettoergebnis (21 - 22) / (1) Geldfluss operative Gebarung (31 - 32)				-43.667,70	-35.500,00	-8.167,70	46.828,36	53.800,00	-6.971,64
SU 23	Summe Haushaltsrücklagen				0,00	0,00	0,00	0,00	0,00	0,00
SA00	Nettoergebnis nach Zuw./Entn. Haushaltsrücklagen (Saldo 0 +/- SU23)				-43.667,70	-35.500,00	-8.167,70			
Investive Gebarung										
2/851000+300000	KPC Barwert Kanal		3331	33				73.221,00	80.000,00	-6.779,00
2/851000+307000	Anschlussgebühren von privaten Haushalten und privaten Organisationen		3334	34				6.141,46	6.000,00	141,46
SU 33	Summe Einzahlungen investive Gebarung							79.362,46	86.000,00	-6.637,54
1/851000-030000	Werkzeuge und sonstige Erzeugungsmittel		3414	2 41					5.000,00	-5.000,00
SU 34	Summe Auszahlungen investive Gebarung							0,00	5.000,00	-5.000,00
SA2	Saldo (2) Geldfluss aus der Investiven Gebarung (33 - 34)							79.362,46	81.000,00	-1.637,54
SA3	Saldo (3) Nettofinanzierungssaldo (Saldo 1 + Saldo 2)							126.190,82	134.800,00	-8.609,18
Finanzierungstätigkeit										
SU 35	Summe Einzahlungen aus der Finanzierungstätigkeit							0,00	0,00	0,00
1/851000-346000	Tilgung Darl. 1025		3614	65				2.460,53	2.200,00	260,53
1/851000-346100	Tilgung Darl. 1029		3614	65				2.857,99	2.500,00	357,99
1/851000-346200	Tilgung Darl. 1020		3614	65				45.779,72	42.000,00	3.779,72
1/851000-346300	Tilgung Darl. 1030		3614	65				7.435,98	7.000,00	435,98
1/851000-346400	Tilgung Darl. 1039		3614	65				21.593,24	23.000,00	-1.406,76
1/851000-346600	Tilgung Darl. 1071		3614	65				4.500,00	4.500,00	
1/851000-346700	Tilg. Darl. 1072		3614	65				1.800,00	1.800,00	
SU 36	Summe Auszahlungen aus der Finanzierungstätigkeit							86.427,46	83.000,00	3.427,46
SA4	Saldo (4) Geldfluss aus der Finanzierungstätigkeit (35 - 36)							-86.427,46	-83.000,00	-3.427,46

		MVAG MVAG VCQU			Ergebnisrechnung			Finanzierungsrechnung		
		EH	FH		RA 2023	VA 2023	RA - VA	RA 2023	VA 2023	RA - VA
SA5	Saldo (5) Geldfluss aus der voranschlagswirksamen Gebarung (Saldo 3 + Saldo 4)							39.763,36	51.800,00	-12.036,64
851010	Abwasserentsorgung Rothfarn									
Operative Gebarung										
2/851010+813000	Erträge aus der Auflösung von Investitionszuschüssen (Kapitaltransfers)	2127			684,75	600,00	84,75			
2/851010+828000	Rückersätze von Ausgaben (Indirekteinleiter)	2116	3116	18		400,00	-400,00		400,00	-400,00
2/851010+828100	Stromersatz Photovoltaikanlage	2116	3116	18	4.819,87	6.000,00	-1.180,13	4.819,87	6.000,00	-1.180,13
2/851010+852100	Kanalbenützungsgebühr	2113	3113	12	47.621,95	45.000,00	2.621,95	47.507,90	45.000,00	2.507,90
2/851010+861300	Zinsenzuschuß Darl. 1049 AMB	2121	3121	15	34.722,16	72.000,00	-37.277,84	34.722,16	72.000,00	-37.277,84
2/851010+861500	Zinsenzuschuß Darl. 1058 PV-Anlage	2121	3121	15	1.901,31	4.000,00	-2.098,69	1.901,31	4.000,00	-2.098,69
SU 21 / 31	Summe Erträge / Einzahlungen operative Gebarung				89.750,04	128.000,00	-38.249,96	88.951,24	127.400,00	-38.448,76
1/851010-400000	Geringwertige Anschaffungen Betriebsausstattung	2221	3221	23		1.000,00	-1.000,00		1.000,00	-1.000,00
1/851010-600000	Stromkosten	2222	3222	24	12.442,57	10.000,00	2.442,57	12.442,57	10.000,00	2.442,57
1/851010-600100	Stromkosten EEG Lainsitztal	2222	3222	24	-271,93		-271,93	-271,93		-271,93
1/851010-612000	Instandh. Ortsnetz, Kläranlage und Pumpwerke	2224	3224	24	7.629,39	5.000,00	2.629,39	7.629,39	5.000,00	2.629,39
1/851010-612100	Instandhaltung des Kläranlagengebäudes	2224	3224	24		1.000,00	-1.000,00		1.000,00	-1.000,00
1/851010-616000	Instandhaltung der Einrichtung und Ausstattung	2224	3224	24		2.000,00	-2.000,00		2.000,00	-2.000,00
1/851010-631000	Telefonkosten	2222	3222	24		100,00	-100,00		100,00	-100,00
1/851010-650500	Zinsen Darl. 1040	2241	3241	25	431,85	100,00	331,85	431,85	100,00	331,85
1/851010-650600	Zinsen Darl. 1049	2241	3241	25	12.960,00	5.000,00	7.960,00	12.960,00	5.000,00	7.960,00
1/851010-650700	Zinsen Darl. 1050 AMB	2241	3241	25	4.987,81	4.000,00	987,81	4.987,81	4.000,00	987,81
1/851010-650800	Zinsen Darl. 1058 PV-Anlage	2241	3241	25	2.441,21	1.600,00	841,21	2.441,21	1.600,00	841,21
1/851010-650900	Zinsen Darl. 1062	2241	3241	25	1.526,62	900,00	626,62	1.526,62	900,00	626,62
1/851010-670000	Versicherungen	2222	3222	24	400,00	400,00		400,00	400,00	
1/851010-710000	Öffentliche Abgaben (Ausgaben), ohne Gebühren gemäß FAG	2225	3225	24	2.000,00	2.000,00		2.000,00	2.000,00	
1/851010-720000	Kostenbeiträge für Leistungen	2225	3225	24	21.000,00	22.500,00	-1.500,00	21.000,00	22.500,00	-1.500,00
1/851010-757000	Schulung des Personals	2234	3234	27		300,00	-300,00		300,00	-300,00
SU 22 / 32	Summe Aufwendungen / Auszahlungen operative Gebarung				65.547,52	55.900,00	9.647,52	65.547,52	55.900,00	9.647,52
SA 0 / SA 1	(0) Nettoergebnis (21 - 22) / (1) Geldfluss operative Gebarung (31 - 32)				24.202,52	72.100,00	-47.897,48	23.403,72	71.500,00	-48.096,28
SU 23	Summe Haushaltsrücklagen				0,00	0,00	0,00	0,00	0,00	0,00
SA00	Nettoergebnis nach Zuw./Entn. Haushaltsrücklagen (Saldo 0 +/- SU23)				24.202,52	72.100,00	-47.897,48			

		MVAG	MVAG	VCQU	Ergebnisrechnung			Finanzierungsrechnung		
		EH	FH		RA 2023	VA 2023	RA - VA	RA 2023	VA 2023	RA - VA
Investive Gebarung										
2/851010+307000	Anschlussgebühren von privaten Haushalten und privaten Organisationen		3334	34				3.280,81	4.000,00	-719,19
SU 33	Summe Einzahlungen investive Gebarung							3.280,81	4.000,00	-719,19
1/851010-030000	Werkzeuge und sonstige Erzeugungsmittel		3414	2 41					5.000,00	-5.000,00
SU 34	Summe Auszahlungen investive Gebarung							0,00	5.000,00	-5.000,00
SA2	Saldo (2) Geldfluss aus der Investiven Gebarung (33 – 34)							3.280,81	-1.000,00	4.280,81
SA3	Saldo (3) Nettofinanzierungssaldo (Saldo 1 + Saldo 2)							26.684,53	70.500,00	-43.815,47
Finanzierungstätigkeit										
SU 35	Summe Einzahlungen aus der Finanzierungstätigkeit							0,00	0,00	0,00
1/851010-346500	Tilgung Darl. 1040		3614	65				1.614,83	1.700,00	-85,17
1/851010-346600	Tilgung Darl. 1049		3614	65				59.200,00	59.200,00	
1/851010-346700	Tilgung Darl. 1050		3614	65				9.896,37	11.300,00	-1.403,63
1/851010-346800	Tilgung Darl. 1058 PV-Anlage		3614	65				6.000,00	6.000,00	
1/851010-346900	Tilgung Darl. 1062		3614	65				3.920,00	3.900,00	20,00
SU 36	Summe Auszahlungen aus der Finanzierungstätigkeit							80.631,20	82.100,00	-1.468,80
SA4	Saldo (4) Geldfluss aus der Finanzierungstätigkeit (35 – 36)							-80.631,20	-82.100,00	1.468,80
SA5	Saldo (5) Geldfluss aus der voranschlagswirksamen Gebarung (Saldo 3 + Saldo 4)							-53.946,67	-11.600,00	-42.346,67
852	Betriebe der Müllbeseitigung									
852000	MÜLLBESEITIGUNG									
Operative Gebarung										
2/852000+852000	Kostenersatz und Containerverkauf	2113	3113	12	8.620,56	6.000,00	2.620,56	8.620,56	6.000,00	2.620,56
SU 21 / 31	Summe Erträge / Einzahlungen operative Gebarung				8.620,56	6.000,00	2.620,56	8.620,56	6.000,00	2.620,56
1/852000-600000	Stromkosten	2222	3222	24	68,24	500,00	-431,76	68,24	500,00	-431,76
1/852000-614000	Instandhaltung des Gebäudes	2224	3224	24		100,00	-100,00		100,00	-100,00
1/852000-614100	Instandhaltung der Sammelseln	2224	3224	24	-695,85	1.500,00	-2.195,85	-695,85	1.500,00	-2.195,85
1/852000-670000	Müllzentrum Versicherungen	2222	3222	24	500,00	500,00		500,00	500,00	
1/852000-700000	Miet- und Pachtaufwand	2223	3223	24	1.513,48		1.513,48	1.513,48		1.513,48
1/852000-729000	Sonstige Ausgaben Problemstoffentsorg.	2225	3225	24		1.500,00	-1.500,00		1.500,00	-1.500,00
SU 22 / 32	Summe Aufwendungen / Auszahlungen operative Gebarung				1.385,87	4.100,00	-2.714,13	1.385,87	4.100,00	-2.714,13
SA 0 / SA 1	(0) Nettoergebnis (21 - 22) / (1) Geldfluss operative Gebarung (31 – 32)				7.234,69	1.900,00	5.334,69	7.234,69	1.900,00	5.334,69
SU 23	Summe Haushaltsrücklagen				0,00	0,00	0,00	0,00	0,00	0,00
SA00	Nettoergebnis nach Zuw./Entn. Haushaltsrücklagen (Saldo 0 +/- SU23)				7.234,69	1.900,00	5.334,69			
Investive Gebarung										
SU 33	Summe Einzahlungen investive Gebarung							0,00	0,00	0,00
SU 34	Summe Auszahlungen investive Gebarung							0,00	0,00	0,00

		MVAG MVAG VCQU			Ergebnisrechnung			Finanzierungsrechnung		
		EH	FH		RA 2023	VA 2023	RA - VA	RA 2023	VA 2023	RA - VA
SA2	Saldo (2) Geldfluss aus der Investiven Gebarung (33 – 34)							0,00	0,00	0,00
SA3	Saldo (3) Nettofinanzierungssaldo (Saldo 1 + Saldo 2)							7.234,69	1.900,00	5.334,69
Finanzierungstätigkeit										
SU 35	Summe Einzahlungen aus der Finanzierungstätigkeit							0,00	0,00	0,00
SU 36	Summe Auszahlungen aus der Finanzierungstätigkeit							0,00	0,00	0,00
SA4	Saldo (4) Geldfluss aus der Finanzierungstätigkeit (35 – 36)							0,00	0,00	0,00
SA5	Saldo (5) Geldfluss aus der voranschlagswirksamen Gebarung (Saldo 3 + Saldo 4)							7.234,69	1.900,00	5.334,69
859	Sonstige Betriebe mit marktbestimmter Tätigkeit									
859000	Datenleitung									
Operative Gebarung										
2/859000+811000	Leitungsmieten	2115	3115	14	29.423,33	30.000,00	-576,67	29.423,33	30.000,00	-576,67
SU 21 / 31	Summe Erträge / Einzahlungen operative Gebarung				29.423,33	30.000,00	-576,67	29.423,33	30.000,00	-576,67
1/859000-400000	Anschaffungen	2221	3221	23	8.505,58	10.000,00	-1.494,42	8.505,58	10.000,00	-1.494,42
1/859000-614000	Instandhaltung	2224	3224	24	4.829,59	5.000,00	-170,41	4.829,59	5.000,00	-170,41
1/859000-680000	Planmäßige Abschreibung	2226			25.443,42	25.400,00	43,42			
SU 22 / 32	Summe Aufwendungen / Auszahlungen operative Gebarung				38.778,59	40.400,00	-1.621,41	13.335,17	15.000,00	-1.664,83
SA 0 / SA 1	(0) Nettoergebnis (21 - 22) / (1) Geldfluss operative Gebarung (31 – 32)				-9.355,26	-10.400,00	1.044,74	16.088,16	15.000,00	1.088,16
SU 23	Summe Haushaltsrücklagen				0,00	0,00	0,00	0,00	0,00	0,00
SA00	Nettoergebnis nach Zuw./Entn. Haushaltsrücklagen (Saldo 0 +/- SU23)				-9.355,26	-10.400,00	1.044,74			
Investive Gebarung										
SU 33	Summe Einzahlungen investive Gebarung							0,00	0,00	0,00
SU 34	Summe Auszahlungen investive Gebarung							0,00	0,00	0,00
SA2	Saldo (2) Geldfluss aus der Investiven Gebarung (33 – 34)							0,00	0,00	0,00
SA3	Saldo (3) Nettofinanzierungssaldo (Saldo 1 + Saldo 2)							16.088,16	15.000,00	1.088,16
Finanzierungstätigkeit										
SU 35	Summe Einzahlungen aus der Finanzierungstätigkeit							0,00	0,00	0,00
SU 36	Summe Auszahlungen aus der Finanzierungstätigkeit							0,00	0,00	0,00
SA4	Saldo (4) Geldfluss aus der Finanzierungstätigkeit (35 – 36)							0,00	0,00	0,00
SA5	Saldo (5) Geldfluss aus der voranschlagswirksamen Gebarung (Saldo 3 + Saldo 4)							16.088,16	15.000,00	1.088,16

		MVAG	MVAG	VCQU	Ergebnisrechnung			Finanzierungsrechnung		
		EH	FH		RA 2023	VA 2023	RA - VA	RA 2023	VA 2023	RA - VA
87	Wirtschaftliche Unternehmungen									
870	Elektrizitätsversorgung									
870100	PV/ Speicher Wasser/Abwasser									
Operative Gebarung										
6/870100+829910	Sonstige Erträge PV/Speicher Wasser/Abwasser	2116	3116	1 18		56.000,00	-56.000,00		56.000,00	-56.000,00
SU 21 / 31	Summe Erträge / Einzahlungen operative Gebarung				0,00	56.000,00	-56.000,00	0,00	56.000,00	-56.000,00
1/870100-729910	Sonstige Aufwendungen PV/Speicher Wasser/Abwasser	2225	3225	24		56.000,00	-56.000,00		56.000,00	-56.000,00
SU 22 / 32	Summe Aufwendungen / Auszahlungen operative Gebarung				0,00	56.000,00	-56.000,00	0,00	56.000,00	-56.000,00
SA 0 / SA 1	(0) Nettoergebnis (21 - 22) / (1) Geldfluss operative Gebarung (31 - 32)				0,00	0,00	0,00	0,00	0,00	0,00
SU 23	Summe Haushaltsrücklagen				0,00	0,00	0,00	0,00	0,00	0,00
SA00	Nettoergebnis nach Zuw./Entn. Haushaltsrücklagen (Saldo 0 +/- SU23)				0,00	0,00	0,00			
Investive Gebarung										
6/870100+300000	Bundesförderung (25%)		3331	1 33					40.000,00	-40.000,00
6/870100+301000	Förderung WaWiFo (Land)		3331	1 33					64.000,00	-64.000,00
SU 33	Summe Einzahlungen investive Gebarung							0,00	104.000,00	-104.000,00
5/870100-020000	Maschinen und maschinelle Anlagen		3414	1 41					160.000,00	-160.000,00
SU 34	Summe Auszahlungen investive Gebarung							0,00	160.000,00	-160.000,00
SA2	Saldo (2) Geldfluss aus der Investiven Gebarung (33 - 34)							0,00	-56.000,00	56.000,00
SA3	Saldo (3) Nettofinanzierungssaldo (Saldo 1 + Saldo 2)							0,00	-56.000,00	56.000,00
Finanzierungstätigkeit										
SU 35	Summe Einzahlungen aus der Finanzierungstätigkeit							0,00	0,00	0,00
SU 36	Summe Auszahlungen aus der Finanzierungstätigkeit							0,00	0,00	0,00
SA4	Saldo (4) Geldfluss aus der Finanzierungstätigkeit (35 - 36)							0,00	0,00	0,00
SA5	Saldo (5) Geldfluss aus der voranschlagswirksamen Gebarung (Saldo 3 + Saldo 4)							0,00	-56.000,00	56.000,00

		MVAG			Ergebnisrechnung			Finanzierungsrechnung		
		EH	FH	VCQU	RA 2023	VA 2023	RA - VA	RA 2023	VA 2023	RA - VA
9 Finanzwirtschaft										
90	Gesonderte Verwaltung									
900	Gesonderte Verwaltung									
900000	FINANZABTEILUNG U.FINANZVERWALTUNG									
Operative Gebarung										
2/900000+828000	Rückersätze von Ausgaben Vorsteuerrückerstattung	2116	3116	18	6.105,96	500,00	5.605,96	6.105,96	500,00	5.605,96
2/900000+829000	Entschädigung der Tätigkeiten für Jagdgenossenschaften	2116	3116	18	1.161,87	800,00	361,87	1.161,87	800,00	361,87
SU 21 / 31	Summe Erträge / Einzahlungen operative Gebarung				7.267,83	1.300,00	5.967,83	7.267,83	1.300,00	5.967,83
SU 22 / 32	Summe Aufwendungen / Auszahlungen operative Gebarung				0,00	0,00	0,00	0,00	0,00	0,00
SA 0 / SA 1	(0) Nettoergebnis (21 - 22) / (1) Geldfluss operative Gebarung (31 – 32)				7.267,83	1.300,00	5.967,83	7.267,83	1.300,00	5.967,83
SU 23	Summe Haushaltsrücklagen				0,00	0,00	0,00	0,00	0,00	0,00
SA00	Nettoergebnis nach Zuw./Entn. Haushaltsrücklagen (Saldo 0 +/- SU23)				7.267,83	1.300,00	5.967,83			
Investive Gebarung										
SU 33	Summe Einzahlungen investive Gebarung							0,00	0,00	0,00
SU 34	Summe Auszahlungen investive Gebarung							0,00	0,00	0,00
SA2	Saldo (2) Geldfluss aus der Investiven Gebarung (33 – 34)							0,00	0,00	0,00
SA3	Saldo (3) Nettofinanzierungssaldo (Saldo 1 + Saldo 2)							7.267,83	1.300,00	5.967,83
Finanzierungstätigkeit										
SU 35	Summe Einzahlungen aus der Finanzierungstätigkeit							0,00	0,00	0,00
SU 36	Summe Auszahlungen aus der Finanzierungstätigkeit							0,00	0,00	0,00
SA4	Saldo (4) Geldfluss aus der Finanzierungstätigkeit (35 – 36)							0,00	0,00	0,00
SA5	Saldo (5) Geldfluss aus der voranschlagswirksamen Gebarung (Saldo 3 + Saldo 4)							7.267,83	1.300,00	5.967,83
91	Kapitalvermögen und Stiftungen ohne eigene Rechtspersönlichkeit									
910	Geldverkehr									
910000	GELDVERKEHR									
Operative Gebarung										
2/910000+823000	Zinsen und Finanzierungszinsen	2131	3131	14		100,00	-100,00		100,00	-100,00
SU 21 / 31	Summe Erträge / Einzahlungen operative Gebarung				0,00	100,00	-100,00	0,00	100,00	-100,00
1/910000-650000	Sonstige Zinsen Inland	2241	3241	25		200,00	-200,00		200,00	-200,00
1/910000-659000	Geldverkehrsspesen Buchungsgebühren,Prov.	2244	3244	24	2.589,67	2.000,00	589,67	2.589,67	2.000,00	589,67

		MVAG MVAG VCQU			Ergebnisrechnung			Finanzierungsrechnung		
		EH	FH	VCQU	RA 2023	VA 2023	RA - VA	RA 2023	VA 2023	RA - VA
1/910000-710000	Öffentliche Abgaben (KEST) ohne Gebühren gem. FAG	2225	3225	24		100,00	-100,00		100,00	-100,00
SU 22 / 32	Summe Aufwendungen / Auszahlungen operative Gebarung				2.589,67	2.300,00	289,67	2.589,67	2.300,00	289,67
SA 0 / SA 1	(0) Nettoergebnis (21 - 22) / (1) Geldfluss operative Gebarung (31 - 32)				-2.589,67	-2.200,00	-389,67	-2.589,67	-2.200,00	-389,67
SU 23	Summe Haushaltsrücklagen				0,00	0,00	0,00	0,00	0,00	0,00
SA00	Nettoergebnis nach Zuw./Entn. Haushaltsrücklagen (Saldo 0 +/- SU23)				-2.589,67	-2.200,00	-389,67			
Investive Gebarung										
SU 33	Summe Einzahlungen investive Gebarung							0,00	0,00	0,00
SU 34	Summe Auszahlungen investive Gebarung							0,00	0,00	0,00
SA2	Saldo (2) Geldfluss aus der Investiven Gebarung (33 - 34)							0,00	0,00	0,00
SA3	Saldo (3) Nettofinanzierungssaldo (Saldo 1 + Saldo 2)							-2.589,67	-2.200,00	-389,67
Finanzierungstätigkeit										
SU 35	Summe Einzahlungen aus der Finanzierungstätigkeit							0,00	0,00	0,00
SU 36	Summe Auszahlungen aus der Finanzierungstätigkeit							0,00	0,00	0,00
SA4	Saldo (4) Geldfluss aus der Finanzierungstätigkeit (35 - 36)							0,00	0,00	0,00
SA5	Saldo (5) Geldfluss aus der voranschlagswirksamen Gebarung (Saldo 3 + Saldo 4)							-2.589,67	-2.200,00	-389,67
92	Öffentliche Abgaben									
920	Ausschließliche Gemeindeabgaben									
920000	AUSSCHL.GEMEINDE- ABGABEN									
Operative Gebarung										
2/920000+830000	Grundsteuer A	2111	3111	10	13.559,88	14.000,00	-440,12	13.877,07	14.000,00	-122,93
2/920000+831000	Grundsteuer B	2111	3111	10	89.566,51	88.000,00	1.566,51	91.856,32	88.000,00	3.856,32
2/920000+833100	Kommunalsteuer	2111	3111	10	230.946,99	200.000,00	30.946,99	227.568,15	200.000,00	27.568,15
2/920000+838000	Hundeabgabe	2111	3111	10	1.462,50	1.500,00	-37,50	1.462,50	1.500,00	-37,50
2/920000+841000	Gebrauchsabgabe	2111	3111	10	15.955,74	12.000,00	3.955,74	15.955,74	12.000,00	3.955,74
2/920000+850000	Aufschließungs- beiträge	2111	3111	10	81.828,93	75.000,00	6.828,93	81.828,93	75.000,00	6.828,93
2/920000+856000	Verwaltungsabgaben	2111	3111	10	5.414,50	7.000,00	-1.585,50	5.414,50	7.000,00	-1.585,50
2/920000+857000	Kommissionsgebühren	2111	3111	10	345,00	1.000,00	-655,00	345,00	1.000,00	-655,00
SU 21 / 31	Summe Erträge / Einzahlungen operative Gebarung				439.080,05	398.500,00	40.580,05	438.308,21	398.500,00	39.808,21
SU 22 / 32	Summe Aufwendungen / Auszahlungen operative Gebarung				0,00	0,00	0,00	0,00	0,00	0,00
SA 0 / SA 1	(0) Nettoergebnis (21 - 22) / (1) Geldfluss operative Gebarung (31 - 32)				439.080,05	398.500,00	40.580,05	438.308,21	398.500,00	39.808,21
SU 23	Summe Haushaltsrücklagen				0,00	0,00	0,00	0,00	0,00	0,00
SA00	Nettoergebnis nach Zuw./Entn. Haushaltsrücklagen (Saldo 0 +/- SU23)				439.080,05	398.500,00	40.580,05			
Investive Gebarung										
SU 33	Summe Einzahlungen investive Gebarung							0,00	0,00	0,00
SU 34	Summe Auszahlungen investive Gebarung							0,00	0,00	0,00

		MVAG			Ergebnisrechnung			Finanzierungsrechnung		
		EH	FH	VCQU	RA 2023	VA 2023	RA - VA	RA 2023	VA 2023	RA - VA
SA2	Saldo (2) Geldfluss aus der Investiven Gebarung (33 – 34)							0,00	0,00	0,00
SA3	Saldo (3) Nettofinanzierungssaldo (Saldo 1 + Saldo 2)							438.308,21	398.500,00	39.808,21
Finanzierungstätigkeit										
SU 35	Summe Einzahlungen aus der Finanzierungstätigkeit							0,00	0,00	0,00
SU 36	Summe Auszahlungen aus der Finanzierungstätigkeit							0,00	0,00	0,00
SA4	Saldo (4) Geldfluss aus der Finanzierungstätigkeit (35 – 36)							0,00	0,00	0,00
SA5	Saldo (5) Geldfluss aus der voranschlagswirksamen Gebarung (Saldo 3 + Saldo 4)							438.308,21	398.500,00	39.808,21
921	Zwischen Ländern und Gemeinden geteilte Abgaben									
921000	Gemeinschaftliche Landesabgaben									
Operative Gebarung										
2/921000+834000	Nächtigungstaxe	2111	3111	10	4.700,53	1.700,00	3.000,53	4.700,53	1.700,00	3.000,53
2/921000+861000	Transfers von Ländern, Landesfonds und Landeskammern	2121	3121	15	13.048,58		13.048,58	13.048,58		13.048,58
SU 21 / 31	Summe Erträge / Einzahlungen operative Gebarung				17.749,11	1.700,00	16.049,11	17.749,11	1.700,00	16.049,11
SU 22 / 32	Summe Aufwendungen / Auszahlungen operative Gebarung				0,00	0,00	0,00	0,00	0,00	0,00
SA 0 / SA 1	(0) Nettoergebnis (21 - 22) / (1) Geldfluss operative Gebarung (31 – 32)				17.749,11	1.700,00	16.049,11	17.749,11	1.700,00	16.049,11
SU 23	Summe Haushaltsrücklagen				0,00	0,00	0,00	0,00	0,00	0,00
SA00	Nettoergebnis nach Zuw./Entn. Haushaltsrücklagen (Saldo 0 +/- SU23)				17.749,11	1.700,00	16.049,11			
Investive Gebarung										
SU 33	Summe Einzahlungen investive Gebarung							0,00	0,00	0,00
SU 34	Summe Auszahlungen investive Gebarung							0,00	0,00	0,00
SA2	Saldo (2) Geldfluss aus der Investiven Gebarung (33 – 34)							0,00	0,00	0,00
SA3	Saldo (3) Nettofinanzierungssaldo (Saldo 1 + Saldo 2)							17.749,11	1.700,00	16.049,11
Finanzierungstätigkeit										
SU 35	Summe Einzahlungen aus der Finanzierungstätigkeit							0,00	0,00	0,00
SU 36	Summe Auszahlungen aus der Finanzierungstätigkeit							0,00	0,00	0,00
SA4	Saldo (4) Geldfluss aus der Finanzierungstätigkeit (35 – 36)							0,00	0,00	0,00
SA5	Saldo (5) Geldfluss aus der voranschlagswirksamen Gebarung (Saldo 3 + Saldo 4)							17.749,11	1.700,00	16.049,11
925	Ertragsanteile an gemeinschaftlichen Bundesabgaben									
925000	ERTRAGSANTEILE AN GEMEINSCH.BUNDESABG.									
Operative Gebarung										
2/925000+859400	Ertragsanteile	2112	3112	11	1.228.668,47	1.235.000,00	-6.331,53	1.228.668,47	1.235.000,00	-6.331,53
SU 21 / 31	Summe Erträge / Einzahlungen operative Gebarung				1.228.668,47	1.235.000,00	-6.331,53	1.228.668,47	1.235.000,00	-6.331,53
SU 22 / 32	Summe Aufwendungen / Auszahlungen operative Gebarung				0,00	0,00	0,00	0,00	0,00	0,00
SA 0 / SA 1	(0) Nettoergebnis (21 - 22) / (1) Geldfluss operative Gebarung (31 – 32)				1.228.668,47	1.235.000,00	-6.331,53	1.228.668,47	1.235.000,00	-6.331,53
SU 23	Summe Haushaltsrücklagen				0,00	0,00	0,00	0,00	0,00	0,00

		MVAG			Ergebnisrechnung			Finanzierungsrechnung		
		EH	FH	VCQU	RA 2023	VA 2023	RA - VA	RA 2023	VA 2023	RA - VA
SA00	Nettoergebnis nach Zuw./Entn. Haushaltsrücklagen (Saldo 0 +/- SU23)				1.228.668,47	1.235.000,00	-6.331,53			
Investive Gebarung										
SU 33	Summe Einzahlungen investive Gebarung							0,00	0,00	0,00
SU 34	Summe Auszahlungen investive Gebarung							0,00	0,00	0,00
SA2	Saldo (2) Geldfluss aus der Investiven Gebarung (33 – 34)							0,00	0,00	0,00
SA3	Saldo (3) Nettofinanzierungssaldo (Saldo 1 + Saldo 2)							1.228.668,47	1.235.000,00	-6.331,53
Finanzierungstätigkeit										
SU 35	Summe Einzahlungen aus der Finanzierungstätigkeit							0,00	0,00	0,00
SU 36	Summe Auszahlungen aus der Finanzierungstätigkeit							0,00	0,00	0,00
SA4	Saldo (4) Geldfluss aus der Finanzierungstätigkeit (35 – 36)							0,00	0,00	0,00
SA5	Saldo (5) Geldfluss aus der voranschlagswirksamen Gebarung (Saldo 3 + Saldo 4)							1.228.668,47	1.235.000,00	-6.331,53
94 Finanzzuweisungen und Zuschüsse										
940 Bedarfszuweisungen										
940000 Zuschüsse des Bundes										
Operative Gebarung										
2/940000+860000	Transfers von Bund, Bundesfonds und Bundeskammern	2121	3121	15	9.516,00			9.516,00	9.516,00	9.516,00
2/940000+861000	Bedarfszuweisung 1 (Strukturhilfe)	2121	3121	15	65.696,08	65.000,00	696,08	65.696,08	65.000,00	696,08
SU 21 / 31	Summe Erträge / Einzahlungen operative Gebarung				75.212,08	65.000,00	10.212,08	75.212,08	65.000,00	10.212,08
SU 22 / 32	Summe Aufwendungen / Auszahlungen operative Gebarung				0,00	0,00	0,00	0,00	0,00	0,00
SA 0 / SA 1	(0) Nettoergebnis (21 - 22) / (1) Geldfluss operative Gebarung (31 – 32)				75.212,08	65.000,00	10.212,08	75.212,08	65.000,00	10.212,08
SU 23	Summe Haushaltsrücklagen				0,00	0,00	0,00	0,00	0,00	0,00
SA00	Nettoergebnis nach Zuw./Entn. Haushaltsrücklagen (Saldo 0 +/- SU23)				75.212,08	65.000,00	10.212,08			
Investive Gebarung										
SU 33	Summe Einzahlungen investive Gebarung							0,00	0,00	0,00
SU 34	Summe Auszahlungen investive Gebarung							0,00	0,00	0,00
SA2	Saldo (2) Geldfluss aus der Investiven Gebarung (33 – 34)							0,00	0,00	0,00
SA3	Saldo (3) Nettofinanzierungssaldo (Saldo 1 + Saldo 2)							75.212,08	65.000,00	10.212,08
Finanzierungstätigkeit										
SU 35	Summe Einzahlungen aus der Finanzierungstätigkeit							0,00	0,00	0,00
SU 36	Summe Auszahlungen aus der Finanzierungstätigkeit							0,00	0,00	0,00
SA4	Saldo (4) Geldfluss aus der Finanzierungstätigkeit (35 – 36)							0,00	0,00	0,00
SA5	Saldo (5) Geldfluss aus der voranschlagswirksamen Gebarung (Saldo 3 + Saldo 4)							75.212,08	65.000,00	10.212,08

		MVAG			Ergebnisrechnung			Finanzierungsrechnung		
		EH	FH	VCQU	RA 2023	VA 2023	RA - VA	RA 2023	VA 2023	RA - VA
941	Sonstige Finanzaufweisungen nach dem FAG									
941000	FINANZZUWEISUNGEN DES BUNDES NACH FAG									
Operative Gebarung										
2/941000+860000	Finanzaufweisungen des Bundes	2121	3121	15	28.479,00	40.000,00	-11.521,00	28.479,00	40.000,00	-11.521,00
SU 21 / 31	Summe Erträge / Einzahlungen operative Gebarung				28.479,00	40.000,00	-11.521,00	28.479,00	40.000,00	-11.521,00
SU 22 / 32	Summe Aufwendungen / Auszahlungen operative Gebarung				0,00	0,00	0,00	0,00	0,00	0,00
SA 0 / SA 1	(0) Nettoergebnis (21 - 22) / (1) Geldfluss operative Gebarung (31 - 32)				28.479,00	40.000,00	-11.521,00	28.479,00	40.000,00	-11.521,00
SU 23	Summe Haushaltsrücklagen				0,00	0,00	0,00	0,00	0,00	0,00
SA00	Nettoergebnis nach Zuw./Entn. Haushaltsrücklagen (Saldo 0 +/- SU23)				28.479,00	40.000,00	-11.521,00			
Investive Gebarung										
SU 33	Summe Einzahlungen investive Gebarung							0,00	0,00	0,00
SU 34	Summe Auszahlungen investive Gebarung							0,00	0,00	0,00
SA2	Saldo (2) Geldfluss aus der Investiven Gebarung (33 - 34)							0,00	0,00	0,00
SA3	Saldo (3) Nettofinanzierungssaldo (Saldo 1 + Saldo 2)							28.479,00	40.000,00	-11.521,00
Finanzierungstätigkeit										
SU 35	Summe Einzahlungen aus der Finanzierungstätigkeit							0,00	0,00	0,00
SU 36	Summe Auszahlungen aus der Finanzierungstätigkeit							0,00	0,00	0,00
SA4	Saldo (4) Geldfluss aus der Finanzierungstätigkeit (35 - 36)							0,00	0,00	0,00
SA5	Saldo (5) Geldfluss aus der voranschlagswirksamen Gebarung (Saldo 3 + Saldo 4)							28.479,00	40.000,00	-11.521,00

Nachweis der Investitionstätigkeit

Vorhaben	Vorhabensbezeichnung		RA 2023	VA 2023	RA - VA	RA Vorjahre	RA Gesamt
Konto	Bezeichnung						
1000003	Güterwege (1999 bis 2030)						
	Auszahlungen - Investitionen - Mittelverwendung		139.289,28	80.000,00	59.289,28	62.339,70	201.628,98
	Anschaffungs- oder Herstellungskosten		139.289,28	80.000,00	59.289,28	62.339,70	201.628,98
	5/710100-002000	Güterwegebau und -erhaltung	88.788,36	20.000,00	68.788,36	62.339,70	151.128,06
	5/710100-004000	Sanierung Brücke Klängenmühle	50.500,92	60.000,00	-9.499,08		50.500,92
	Einzahlungen - Finanzierung - Mittelaufbringung		113.420,88	80.000,00	33.420,88	88.208,10	201.628,98
	Mittel aus Geldfluss aus der operativen Gebarung		77.420,88	13.000,00	64.420,88	43.208,10	120.628,98
	6/710100+829910	Sonstige Erträge	67.320,70	13.000,00	54.320,70	43.208,10	110.528,80
	6/710100+850000	Interessentenbeiträge Zwettl und Großgerungs Brücke Klängenmühle	10.100,18		10.100,18		10.100,18
	Bedarfszuweisungen/KTZ		36.000,00	57.000,00	-21.000,00	45.000,00	81.000,00
	6/710100+301000	Landesbeitrag Güterwege	6.000,00	6.000,00		10.500,00	16.500,00
	6/710100+301100	Landesbeitrag Brücke Klängenmühle	24.000,00	22.500,00	1.500,00		24.000,00
	6/710100+871000	Bedarfszuweisung Güterwege	6.000,00	6.000,00		10.500,00	16.500,00
	6/710100+871100	Bedarfszuweisung Bund Brücke Klängenmühle		22.500,00	-22.500,00	24.000,00	24.000,00
	Haushaltsrücklagen/Zahlungsmittelreserven		0,00	0,00	0,00	0,00	0,00
	Sonstige Kapitaltransfers und Subventionen		0,00	10.000,00	-10.000,00	0,00	0,00
	6/710100+302000	Kapitaltransfers von Gemeinden, Gemeindeverbänden (ohne marktbestimmte Tätigkeit) und Gemeindefonds		10.000,00	-10.000,00		
	Darlehen		0,00	0,00	0,00	0,00	0,00
	Finanzierungsleasing		0,00	0,00	0,00	0,00	0,00
	Veräußerung langfristiges Vermögen und sonstiges		0,00	0,00	0,00	0,00	0,00
Finanzierungsergebnis 1000003			-25.868,40	0,00	-25.868,40	25.868,40	0,00
	offene Verbindlichkeiten		0,00				
	offene Forderungen		0,00				

Vorhaben	Vorhabensbezeichnung		RA 2023	VA 2023	RA - VA	RA Vorjahre	RA Gesamt
Konto	Bezeichnung						
1000005	Wasserversorgung (1999 bis 2030)						
	Auszahlungen - Investitionen - Mittelverwendung		10.083,45	0,00	10.083,45	653.190,19	663.273,64
	Anschaffungs- oder Herstellungskosten		10.083,45	0,00	10.083,45	653.190,19	663.273,64
	5/850000-004000	Erw. Hochbehälter und Aufbereitungsanlage BA08	4.563,29		4.563,29	268.669,70	273.232,99
	5/850000-004300	Erweiterung WVA EVN-Leitung	5.520,16		5.520,16	365.442,19	370.962,35
	5/850000-004310	Erw. WVA EVN-Leitung Entschädigungen				19.078,30	19.078,30
	Einzahlungen - Finanzierung - Mittelaufbringung		0,00	0,00	0,00	867.305,58	867.305,58
	Mittel aus Geldfluss aus der operativen Gebarung		0,00	0,00	0,00	-6.308,12	-6.308,12
	5/850000-729960	Sonstige Aufwendungen Ist-Ü 2019				-6.308,12	-6.308,12
	Bedarfszuweisungen/KTZ		0,00	0,00	0,00	205.000,00	205.000,00
	6/850000+301000	Fördermittel Land NÖ für BA08				95.000,00	95.000,00
	6/850000+301100	Fördermittel Land NÖ für BA09				80.923,00	80.923,00
	6/850000+301200	Förderm. Land NÖ Erw. EVN-Leitung				29.077,00	29.077,00
	Haushaltsrücklagen/Zahlungsmittelreserven		0,00	0,00	0,00	0,00	0,00
	Sonstige Kapitaltransfers und Subventionen		0,00	0,00	0,00	276.613,70	276.613,70
	6/850000+300000	Bundesmittel KIG 2020				111.613,70	111.613,70
	6/850000+305000	EVN-Wasser Lieferrechte				165.000,00	165.000,00
	Darlehen		0,00	0,00	0,00	392.000,00	392.000,00
	9000006/11	WVA BA08 Hochbehälter u.Aufbereitung				92.000,00	92.000,00
	9000006/12	WVA BA09 EVN-Leitung Zwischenfinanzierung				300.000,00	300.000,00
	Finanzierungsleasing		0,00	0,00	0,00	0,00	0,00
	Veräußerung langfristiges Vermögen und sonstiges		0,00	0,00	0,00	0,00	0,00
Finanzierungsergebnis 1000005			-10.083,45	0,00	-10.083,45	214.115,39	204.031,94
	offene Verbindlichkeiten		0,00				
	offene Forderungen		0,00				

Vorhaben	Vorhabensbezeichnung		RA 2023	VA 2023	RA - VA	RA Vorjahre	RA Gesamt
Konto	Bezeichnung						
1000006	Abwasserbeseitigung (1999 bis 2030)						
	Auszahlungen - Investitionen - Mittelverwendung		0,00	0,00	0,00	400,00	400,00
	Anschaffungs- oder Herstellungskosten		0,00	0,00	0,00	400,00	400,00
	5/851000-002000	Baukosten ABA Siedlungserweiterung SP				400,00	400,00
	Einzahlungen - Finanzierung - Mittelaufbringung		0,00	0,00	0,00	400,00	400,00
	Mittel aus Geldfluss aus der operativen Gebarung		0,00	0,00	0,00	400,00	400,00
	5/851000-729960	Sonstige Aufwendungen Ist-Ü 2019				-23.399,18	-23.399,18
	6/851000+829910	Sonstige Erträge				23.799,18	23.799,18
	Bedarfszuweisungen/KTZ		0,00	0,00	0,00	0,00	0,00
	Haushaltsrücklagen/Zahlungsmittelreserven		0,00	0,00	0,00	0,00	0,00
	Sonstige Kapitaltransfers und Subventionen		0,00	0,00	0,00	0,00	0,00
	Darlehen		0,00	0,00	0,00	0,00	0,00
	Finanzierungsleasing		0,00	0,00	0,00	0,00	0,00
	Veräußerung langfristiges Vermögen und sonstiges		0,00	0,00	0,00	0,00	0,00
Finanzierungsergebnis 1000006			0,00	0,00	0,00	0,00	0,00
	offene Verbindlichkeiten		0,00				
	offene Forderungen		0,00				

Vorhaben	Vorhabensbezeichnung		RA 2023	VA 2023	RA - VA	RA Vorjahre	RA Gesamt
Konto	Bezeichnung						
1000009	LE-Wege Ländliche Entwicklung (2017 bis 2030)						
	Auszahlungen - Investitionen - Mittelverwendung		0,00	50.000,00	-50.000,00	280.700,00	280.700,00
	Anschaffungs- oder Herstellungskosten		0,00	50.000,00	-50.000,00	280.700,00	280.700,00
	5/710000-002000 LE Wegebau			50.000,00	-50.000,00	280.700,00	280.700,00
	Einzahlungen - Finanzierung - Mittelaufbringung		104.200,00	50.000,00	54.200,00	176.500,00	280.700,00
	Mittel aus Geldfluss aus der operativen Gebarung		104.200,00	0,00	104.200,00	0,00	104.200,00
	6/710000+829910 Sonstige Erträge		104.200,00		104.200,00		104.200,00
	Bedarfszuweisungen/KTZ		0,00	0,00	0,00	0,00	0,00
	Haushaltsrücklagen/Zahlungsmittelreserven		0,00	0,00	0,00	0,00	0,00
	Sonstige Kapitaltransfers und Subventionen		0,00	0,00	0,00	0,00	0,00
	Darlehen		0,00	50.000,00	-50.000,00	176.500,00	176.500,00
	9000001/53 LE - Wege			50.000,00	-50.000,00	176.500,00	176.500,00
	Finanzierungsleasing		0,00	0,00	0,00	0,00	0,00
	Veräußerung langfristiges Vermögen und sonstiges		0,00	0,00	0,00	0,00	0,00
Finanzierungsergebnis 1000009			104.200,00	0,00	104.200,00	-104.200,00	0,00
	offene Verbindlichkeiten		0,00				
	offene Forderungen		0,00				

Vorhaben	Vorhabensbezeichnung		RA 2023	VA 2023	RA - VA	RA Vorjahre	RA Gesamt
Konto	Bezeichnung						
1000010	Volksschule Dachsanierung (2019 bis 2023)						
	Auszahlungen - Investitionen - Mittelverwendung		0,00	0,00	0,00	0,00	0,00
	Anschaffungs- oder Herstellungskosten		0,00	0,00	0,00	0,00	0,00
	Einzahlungen - Finanzierung - Mittelaufbringung		0,00	0,00	0,00	0,00	0,00
	Mittel aus Geldfluss aus der operativen Gebarung		0,00	0,00	0,00	-18.600,00	-18.600,00
	5/211000-729910	Sonstige Aufwend. VS Dachsanierung				-4.406,71	-4.406,71
	5/211000-729960	Sonstige Aufwendungen Ist-Ü 2019				-14.193,29	-14.193,29
	Bedarfszuweisungen/KTZ		0,00	0,00	0,00	18.600,00	18.600,00
	6/211000+301000	NÖ Schul- und Kindergartenfonds				18.600,00	18.600,00
	Haushaltsrücklagen/Zahlungsmittelreserven		0,00	0,00	0,00	0,00	0,00
	Sonstige Kapitaltransfers und Subventionen		0,00	0,00	0,00	0,00	0,00
	Darlehen		0,00	0,00	0,00	0,00	0,00
	Finanzierungsleasing		0,00	0,00	0,00	0,00	0,00
	Veräußerung langfristiges Vermögen und sonstiges		0,00	0,00	0,00	0,00	0,00
Finanzierungsergebnis 1000010			0,00	0,00	0,00	0,00	0,00
	offene Verbindlichkeiten		0,00				
	offene Forderungen		0,00				

Vorhaben	Vorhabensbezeichnung		RA 2023	VA 2023	RA - VA	RA Vorjahre	RA Gesamt
Konto	Bezeichnung						
1000011	Veranstaltungs- und Lagerhalle (2018 bis 2030)						
	Auszahlungen - Investitionen - Mittelverwendung		0,00	0,00	0,00	0,00	0,00
	Anschaffungs- oder Herstellungskosten		0,00	0,00	0,00	0,00	0,00
	Einzahlungen - Finanzierung - Mittelaufbringung		0,00	0,00	0,00	0,00	0,00
	Mittel aus Geldfluss aus der operativen Gebarung		0,00	0,00	0,00	0,00	0,00
	5/894000-729910	Sonstige Aufwendungen				-29.466,10	-29.466,10
	6/894000+829960	Sonstige Erträge				29.466,10	29.466,10
	Bedarfszuweisungen/KTZ		0,00	0,00	0,00	0,00	0,00
	Haushaltsrücklagen/Zahlungsmittelreserven		0,00	0,00	0,00	0,00	0,00
	Sonstige Kapitaltransfers und Subventionen		0,00	0,00	0,00	0,00	0,00
	Darlehen		0,00	0,00	0,00	0,00	0,00
	Finanzierungsleasing		0,00	0,00	0,00	0,00	0,00
	Veräußerung langfristiges Vermögen und sonstiges		0,00	0,00	0,00	0,00	0,00
Finanzierungsergebnis 1000011			0,00	0,00	0,00	0,00	0,00
	offene Verbindlichkeiten		0,00				
	offene Forderungen		0,00				

Vorhaben	Vorhabensbezeichnung		RA 2023	VA 2023	RA - VA	RA Vorjahre	RA Gesamt
Konto	Bezeichnung						
1000014	Fuhrpark 2 E-Fahrzeuge Neuanschaffungen (2021 bis 2023)						
	Auszahlungen - Investitionen - Mittelverwendung		0,00	0,00	0,00	57.353,14	57.353,14
	Anschaffungs- oder Herstellungskosten		0,00	0,00	0,00	57.353,14	57.353,14
	5/821000-040000	Ankauf E-Renault Kangoo				22.044,61	22.044,61
	5/821000-040100	Ankauf E-Opel Vivaro				35.308,53	35.308,53
	Einzahlungen - Finanzierung - Mittelaufbringung		26.000,00	0,00	26.000,00	31.353,14	57.353,14
	Mittel aus Geldfluss aus der operativen Gebarung		18.000,00	0,00	18.000,00	31.353,14	49.353,14
	6/821000+829910	Sonstige Erträge	18.000,00		18.000,00	31.353,14	49.353,14
	Bedarfszuweisungen/KTZ		0,00	0,00	0,00	0,00	0,00
	Haushaltsrücklagen/Zahlungsmittelreserven		0,00	0,00	0,00	0,00	0,00
	Sonstige Kapitaltransfers und Subventionen		8.000,00	0,00	8.000,00	0,00	8.000,00
	6/821000+300100	Bundesförderung E-Opel	8.000,00		8.000,00		8.000,00
	Darlehen		0,00	0,00	0,00	0,00	0,00
	Finanzierungsleasing		0,00	0,00	0,00	0,00	0,00
	Veräußerung langfristiges Vermögen und sonstiges		0,00	0,00	0,00	0,00	0,00
Finanzierungsergebnis 1000014			26.000,00	0,00	26.000,00	-26.000,00	0,00
	offene Verbindlichkeiten		0,00				
	offene Forderungen		0,00				

Vorhaben	Vorhabensbezeichnung		RA 2023	VA 2023	RA - VA	RA Vorjahre	RA Gesamt
Konto	Bezeichnung						
1000015	PV- und Speicheranlage Blackout-Sicherung (2021 bis 2025)						
	Geplante Gesamtkosten:	160.000,00					
	Auszahlungen - Investitionen - Mittelverwendung		0,00	0,00	0,00	152.475,13	152.475,13
	Anschaffungs- oder Herstellungskosten		0,00	0,00	0,00	152.475,13	152.475,13
	5/179000-020000	PV-Anlage zur Blackoutsicherung VS Großschönau				76.543,56	76.543,56
	5/179000-020100	Speicher zur Blackoutsicherung VS Großschönau				75.931,57	75.931,57
	Einzahlungen - Finanzierung - Mittelaufbringung		74.675,13	0,00	74.675,13	77.800,00	152.475,13
	Mittel aus Geldfluss aus der operativen Gebarung		19.019,13	0,00	19.019,13	77.800,00	96.819,13
	6/179000+829910	Sonstige Erträge	19.019,13		19.019,13	77.800,00	96.819,13
	Bedarfszuweisungen/KTZ		7.100,00	0,00	7.100,00	0,00	7.100,00
	6/179000+301000	Förderung Schul-u.KG Fonds f.Blackoutsicherung	7.100,00		7.100,00		7.100,00
	Haushaltsrücklagen/Zahlungsmittelreserven		0,00	0,00	0,00	0,00	0,00
	Sonstige Kapitaltransfers und Subventionen		48.556,00	0,00	48.556,00	0,00	48.556,00
	6/179000+300000	KPC-Förderung PV-Anlage Blackoutsicherung	24.278,00		24.278,00		24.278,00
	6/179000+300100	KPC-Förderung Speicher f.Blackoutsicherung	24.278,00		24.278,00		24.278,00
	Darlehen		0,00	0,00	0,00	0,00	0,00
	Finanzierungsleasing		0,00	0,00	0,00	0,00	0,00
	Veräußerung langfristiges Vermögen und sonstiges		0,00	0,00	0,00	0,00	0,00
	Finanzierungsergebnis 1000015		74.675,13	0,00	74.675,13	-74.675,13	0,00
	offene Verbindlichkeiten		0,00				
	offene Forderungen		0,00				

Vorhaben	Vorhabensbezeichnung		RA 2023	VA 2023	RA - VA	RA Vorjahre	RA Gesamt
Konto	Bezeichnung						
1000018	Sportlerhütte (2020 bis 2023)						
	Auszahlungen - Investitionen - Mittelverwendung		0,00	0,00	0,00	42.265,99	42.265,99
	Anschaffungs- oder Herstellungskosten		0,00	0,00	0,00	42.265,99	42.265,99
	5/262000-010000	Errichtung Sportlerhütte				42.265,99	42.265,99
	Einzahlungen - Finanzierung - Mittelaufbringung		0,00	0,00	0,00	42.265,99	42.265,99
	Mittel aus Geldfluss aus der operativen Gebarung		0,00	0,00	0,00	21.544,90	21.544,90
	6/262000+829910	Zuführung operative Gebarung				21.544,90	21.544,90
	Bedarfszuweisungen/KTZ		0,00	0,00	0,00	15.000,00	15.000,00
	6/262000+871000	Bedarfszuweisungsmittel				15.000,00	15.000,00
	Haushaltsrücklagen/Zahlungsmittelreserven		0,00	0,00	0,00	0,00	0,00
	Sonstige Kapitaltransfers und Subventionen		0,00	0,00	0,00	5.721,09	5.721,09
	6/262000+307000	Eigenmittel USV				5.721,09	5.721,09
	Darlehen		0,00	0,00	0,00	0,00	0,00
	Finanzierungsleasing		0,00	0,00	0,00	0,00	0,00
	Veräußerung langfristiges Vermögen und sonstiges		0,00	0,00	0,00	0,00	0,00
Finanzierungsergebnis 1000018			0,00	0,00	0,00	0,00	0,00
	offene Verbindlichkeiten		0,00				
	offene Forderungen		0,00				

Vorhaben	Vorhabensbezeichnung		RA 2023	VA 2023	RA - VA	RA Vorjahre	RA Gesamt
Konto	Bezeichnung						
1000019	Sanierung Tennisplatz (2022 bis 2026)						
	Auszahlungen - Investitionen - Mittelverwendung		61.610,23	70.000,00	-8.389,77	25.211,90	86.822,13
	Anschaffungs- oder Herstellungskosten		61.610,23	70.000,00	-8.389,77	25.211,90	86.822,13
	5/265000-050000 Tennisplatzsanierung u. Wiederherstellung		60.446,23	70.000,00	-9.553,77	25.211,90	85.658,13
	5/265000-614000 Sanierung Tennisplatz		1.164,00		1.164,00		1.164,00
	Einzahlungen - Finanzierung - Mittelaufbringung		61.610,23	70.000,00	-8.389,77	25.211,90	86.822,13
	Mittel aus Geldfluss aus der operativen Gebarung		9.610,23	18.000,00	-8.389,77	25.211,90	34.822,13
	6/265000+829910 Sonstige Erträge		9.610,23	18.000,00	-8.389,77	25.211,90	34.822,13
	Bedarfszuweisungen/KTZ		52.000,00	52.000,00	0,00	0,00	52.000,00
	6/265000+301000 Landesförderung Sanierung Tennisplatz		12.000,00	12.000,00			12.000,00
	6/265000+871100 BZ Sanierung Tennisplatz		40.000,00	40.000,00			40.000,00
	Haushaltsrücklagen/Zahlungsmittelreserven		0,00	0,00	0,00	0,00	0,00
	Sonstige Kapitaltransfers und Subventionen		0,00	0,00	0,00	0,00	0,00
	Darlehen		0,00	0,00	0,00	0,00	0,00
	Finanzierungsleasing		0,00	0,00	0,00	0,00	0,00
	Veräußerung langfristiges Vermögen und sonstiges		0,00	0,00	0,00	0,00	0,00
Finanzierungsergebnis 1000019			0,00	0,00	0,00	0,00	0,00
	offene Verbindlichkeiten		0,00				
	offene Forderungen		0,00				

Vorhaben	Vorhabensbezeichnung		RA 2023	VA 2023	RA - VA	RA Vorjahre	RA Gesamt
Konto	Bezeichnung						
1000023	Bauhof (2021 bis 2026)						
	Auszahlungen - Investitionen - Mittelverwendung		222.399,77	190.000,00	32.399,77	217.306,82	439.706,59
	Anschaffungs- oder Herstellungskosten		222.399,77	190.000,00	32.399,77	217.306,82	439.706,59
	5/820000-010000 Bauhofzubau		222.399,77	190.000,00	32.399,77	217.306,82	439.706,59
	Einzahlungen - Finanzierung - Mittelaufbringung		189.706,59	190.000,00	-293,41	250.000,00	439.706,59
	Mittel aus Geldfluss aus der operativen Gebarung		49.061,54	60.000,00	-10.938,46	0,00	49.061,54
	6/820000+829910 Sonstige Erträge Bauhofzubau		49.061,54	60.000,00	-10.938,46		49.061,54
	Bedarfszuweisungen/KTZ		140.645,05	130.000,00	10.645,05	250.000,00	390.645,05
	6/820000+871000 Bedarfszuweisungsmittel		140.645,05	130.000,00	10.645,05	250.000,00	390.645,05
	Haushaltsrücklagen/Zahlungsmittelreserven		0,00	0,00	0,00	0,00	0,00
	Sonstige Kapitaltransfers und Subventionen		0,00	0,00	0,00	0,00	0,00
	Darlehen		0,00	0,00	0,00	0,00	0,00
	Finanzierungsleasing		0,00	0,00	0,00	0,00	0,00
	Veräußerung langfristiges Vermögen und sonstiges		0,00	0,00	0,00	0,00	0,00
Finanzierungsergebnis 1000023			-32.693,18	0,00	-32.693,18	32.693,18	0,00
	offene Verbindlichkeiten		2.696,78				
	offene Forderungen		0,00				

Vorhaben	Vorhabensbezeichnung		RA 2023	VA 2023	RA - VA	RA Vorjahre	RA Gesamt
Konto	Bezeichnung						
1000033	Haus- und Grundkauf (2020 bis 2025)						
	Auszahlungen - Investitionen - Mittelverwendung		0,00	70.000,00	-70.000,00	0,00	0,00
	Anschaffungs- oder Herstellungskosten		0,00	70.000,00	-70.000,00	0,00	0,00
	5/846000-010000	Liegenschaft Knapp		70.000,00	-70.000,00		
	Einzahlungen - Finanzierung - Mittelaufbringung		0,00	70.000,00	-70.000,00	0,00	0,00
	Mittel aus Geldfluss aus der operativen Gebarung		0,00	70.000,00	-70.000,00	0,00	0,00
	6/846000+829910	Sonstige Erträge Liegenschaft Knapp		70.000,00	-70.000,00		
	Bedarfszuweisungen/KTZ		0,00	0,00	0,00	0,00	0,00
	Haushaltsrücklagen/Zahlungsmittelreserven		0,00	0,00	0,00	0,00	0,00
	Sonstige Kapitaltransfers und Subventionen		0,00	0,00	0,00	0,00	0,00
	Darlehen		0,00	0,00	0,00	0,00	0,00
	Finanzierungsleasing		0,00	0,00	0,00	0,00	0,00
	Veräußerung langfristiges Vermögen und sonstiges		0,00	0,00	0,00	0,00	0,00
Finanzierungsergebnis 1000033			0,00	0,00	0,00	0,00	0,00
	offene Verbindlichkeiten		0,00				
	offene Forderungen		0,00				

Vorhaben	Vorhabensbezeichnung		RA 2023	VA 2023	RA - VA	RA Vorjahre	RA Gesamt
Konto	Bezeichnung						
1000047	Trinkwassergenossenschaft Thaures (2022 bis 2023)						
	Geplante Gesamtkosten:	100.000,00					
	Auszahlungen - Investitionen - Mittelverwendung		0,00	0,00	0,00	100.000,00	100.000,00
	Anschaffungs- oder Herstellungskosten		0,00	0,00	0,00	100.000,00	100.000,00
	5/850100-346000	Übernahme durch Trinkwassergen.Thaures				100.000,00	100.000,00
	Einzahlungen - Finanzierung - Mittelaufbringung		0,00	0,00	0,00	100.000,00	100.000,00
	Mittel aus Geldfluss aus der operativen Gebarung		0,00	0,00	0,00	0,00	0,00
	Bedarfszuweisungen/KTZ		0,00	0,00	0,00	0,00	0,00
	Haushaltsrücklagen/Zahlungsmittelreserven		0,00	0,00	0,00	0,00	0,00
	Sonstige Kapitaltransfers und Subventionen		0,00	0,00	0,00	0,00	0,00
	Darlehen		0,00	0,00	0,00	100.000,00	100.000,00
	9000005/68	Trinkwassergenossenschaft Thaures				100.000,00	100.000,00
	Finanzierungsleasing		0,00	0,00	0,00	0,00	0,00
	Veräußerung langfristiges Vermögen und sonstiges		0,00	0,00	0,00	0,00	0,00
Finanzierungsergebnis 1000047			0,00	0,00	0,00	0,00	0,00
	offene Verbindlichkeiten		0,00				
	offene Forderungen		0,00				

Vorhaben	Vorhabensbezeichnung		RA 2023	VA 2023	RA - VA	RA Vorjahre	RA Gesamt
Konto	Bezeichnung						
1000048	PV + Speicher Abwasser/Wasser (2023 bis 2026)						
	Geplante Gesamtkosten:	160.000,00					
	Auszahlungen - Investitionen - Mittelverwendung		0,00	160.000,00	-160.000,00	0,00	0,00
	Anschaffungs- oder Herstellungskosten		0,00	160.000,00	-160.000,00	0,00	0,00
	5/870100-020000	Maschinen und maschinelle Anlagen		160.000,00	-160.000,00		
	Einzahlungen - Finanzierung - Mittelaufbringung		0,00	160.000,00	-160.000,00	0,00	0,00
	Mittel aus Geldfluss aus der operativen Gebarung		0,00	56.000,00	-56.000,00	0,00	0,00
	6/870100+829910	Sonstige Erträge PV/Speicher Wasser/Abwasser		56.000,00	-56.000,00		
	Bedarfszuweisungen/KTZ		0,00	64.000,00	-64.000,00	0,00	0,00
	6/870100+301000	Förderung WaWiFo (Land)		64.000,00	-64.000,00		
	Haushaltsrücklagen/Zahlungsmittelreserven		0,00	0,00	0,00	0,00	0,00
	Sonstige Kapitaltransfers und Subventionen		0,00	40.000,00	-40.000,00	0,00	0,00
	6/870100+300000	Bundesförderung (25%)		40.000,00	-40.000,00		
	Darlehen		0,00	0,00	0,00	0,00	0,00
	Finanzierungsleasing		0,00	0,00	0,00	0,00	0,00
	Veräußerung langfristiges Vermögen und sonstiges		0,00	0,00	0,00	0,00	0,00
	Finanzierungsergebnis 1000048		0,00	0,00	0,00	0,00	0,00
	offene Verbindlichkeiten		0,00				
	offene Forderungen		0,00				

Vorhaben	Vorhabensbezeichnung		RA 2023	VA 2023	RA - VA	RA Vorjahre	RA Gesamt
Konto	Bezeichnung						
2000000	Sonstige Investitionen (2020 bis 2099)						
	Auszahlungen - Investitionen - Mittelverwendung		39.487,23	58.000,00	-18.512,77	51.690,23	91.177,46
	Anschaffungs- oder Herstellungskosten		39.487,23	58.000,00	-18.512,77	51.690,23	91.177,46
	1/010000-042000	Amtsausstattung	954,99	2.500,00	-1.545,01	16.530,56	17.485,55
	1/031000-070000	Änderung ROP	11,20	1.000,00	-988,80	16.467,89	16.479,09
	1/211000-042000	Amts-, Betriebs- und Geschäftsausstattung	6.587,04	6.000,00	587,04	11.714,01	18.301,05
	1/240000-020000	Ankauf von Maschinen		500,00	-500,00	5.497,87	5.497,87
	1/820000-030000	Werkzeuge und sonstige Erzeugungsmittel	8.600,00	5.000,00	3.600,00		8.600,00
	1/846100-010000	Ablöse f.Wintergarten u.Investitionen				1.479,90	1.479,90
	1/850000-030000	Werkzeuge und sonstige Erzeugungsmittel		5.000,00	-5.000,00		
	1/850000-070000	Abgeltung Rechte Grundstücke Brunnen	23.334,00	28.000,00	-4.666,00		23.334,00
	1/851000-030000	Werkzeuge und sonstige Erzeugungsmittel		5.000,00	-5.000,00		
	1/851010-030000	Werkzeuge und sonstige Erzeugungsmittel		5.000,00	-5.000,00		
	Einzahlungen - Finanzierung - Mittelaufbringung		306,00	10.000,00	-9.694,00	0,00	306,00
	Mittel aus Geldfluss aus der operativen Gebarung		306,00	10.000,00	-9.694,00	0,00	306,00
	2/840000+001000	Verkauf von Grundstücken	306,00	10.000,00	-9.694,00		306,00
	Bedarfszuweisungen/KTZ		0,00	0,00	0,00	0,00	0,00
	Haushaltsrücklagen/Zahlungsmittelreserven		0,00	0,00	0,00	0,00	0,00
	Sonstige Kapitaltransfers und Subventionen		0,00	0,00	0,00	0,00	0,00
	Darlehen		0,00	0,00	0,00	0,00	0,00
	Finanzierungsleasing		0,00	0,00	0,00	0,00	0,00
	Veräußerung langfristiges Vermögen und sonstiges		0,00	0,00	0,00	0,00	0,00
Finanzierungsergebnis 2000000			-39.181,23	-48.000,00	8.818,77	-51.690,23	-90.871,46
	offene Verbindlichkeiten		0,00				
	offene Forderungen		0,00				

Vorhaben	Vorhabensbezeichnung		RA 2023	VA 2023	RA - VA	RA Vorjahre	RA Gesamt
Konto	Bezeichnung						
1000001	Straßenbau (1999 bis 2030)						
	Auszahlungen - Investitionen - Mittelverwendung		86.864,84	150.000,00	-63.135,16	304.521,21	391.386,05
	Anschaffungs- oder Herstellungskosten		86.864,84	150.000,00	-63.135,16	304.521,21	391.386,05
	5/612000-002000 Straßen, Wege, Ortsbeleuchtung etc.		75.965,18	150.000,00	-74.034,82	233.088,15	309.053,33
	5/612000-002100 Güterwege					22.780,36	22.780,36
	5/612000-005000 Straßenbeleuchtung Umstellung LED					7.532,70	7.532,70
	5/612000-020000 Stromtankstellen		10.899,66		10.899,66		10.899,66
	5/612000-040000 Fahrzeuge					41.120,00	41.120,00
	Einzahlungen - Finanzierung - Mittelaufbringung		45.404,30	150.000,00	-104.595,70	369.273,59	414.677,89
	Mittel aus Geldfluss aus der operativen Gebarung		-67.320,70	20.000,00	-87.320,70	154.860,06	87.539,36
	5/612000-729910 Sonstige Aufwendungen		-67.320,70		-67.320,70		-67.320,70
	6/612000+829910 Sonstige Erträge Straßenbau			20.000,00	-20.000,00	60.752,17	60.752,17
	6/612000+829960 Sonstige Erträge					94.107,89	94.107,89
	Bedarfszuweisungen/KTZ		110.000,00	130.000,00	-20.000,00	207.200,00	317.200,00
	6/612000+871000 Bedarfszuweisungsmittel		110.000,00	130.000,00	-20.000,00	197.000,00	307.000,00
	6/612000+871200 Bedarfszuweisungsmittel Güterwege					10.200,00	10.200,00
	Haushaltsrücklagen/Zahlungsmittelreserven		0,00	0,00	0,00	0,00	0,00
	Sonstige Kapitaltransfers und Subventionen		2.725,00	0,00	2.725,00	7.213,53	9.938,53
	6/612000+300000 KPC Förderung E-Tankstellen		2.725,00		2.725,00	3.658,35	6.383,35
	6/612000+300100 Kapitaltransfer Katastrophenfonds					3.555,18	3.555,18
	Darlehen		0,00	0,00	0,00	0,00	0,00
	Finanzierungsleasing		0,00	0,00	0,00	0,00	0,00
	Veräußerung langfristiges Vermögen und sonstiges		0,00	0,00	0,00	0,00	0,00
Finanzierungsergebnis 1000001			-41.460,54	0,00	-41.460,54	64.752,38	23.291,84
	offene Verbindlichkeiten		0,00				
	offene Forderungen		0,00				

Vorhaben	Vorhabensbezeichnung		RA 2023	VA 2023	RA - VA	RA Vorjahre	RA Gesamt
Konto	Bezeichnung						
1000017	Feuerwehren (2001 bis 2030)						
	Auszahlungen - Investitionen - Mittelverwendung		2.916,16	66.400,00	-63.483,84	504.325,50	507.241,66
	Anschaffungs- oder Herstellungskosten		2.916,16	66.400,00	-63.483,84	504.325,50	507.241,66
	5/163600-010200	FF-Haus Großschönau Umbau	2.916,16	10.000,00	-7.083,84	74.302,38	77.218,54
	5/163600-040100	HLF3 neu FF Großschönau				398.590,80	398.590,80
	5/163600-040200	FF Friedreichs Mannschaftstransporter				16.405,86	16.405,86
	5/163600-040300	FF Großsotten Mannschaftstransporter				15.026,46	15.026,46
	5/163600-346000	Außerord. Tilgung		56.400,00	-56.400,00		
	Einzahlungen - Finanzierung - Mittelaufbringung		0,00	66.400,00	-66.400,00	533.529,32	533.529,32
	Mittel aus Geldfluss aus der operativen Gebarung		0,00	0,00	0,00	100.000,00	100.000,00
	6/163600+829910	Sonstige Erträge				100.000,00	100.000,00
	Bedarfszuweisungen/KTZ		0,00	0,00	0,00	237.932,32	237.932,32
	6/163600+301400	Landesförderung HLF3 FF Großschönau				80.000,00	80.000,00
	6/163600+301500	Landesförderung HLF3 Seilwinde FF Großschönau				8.000,00	8.000,00
	6/163600+301600	Landesförderung HLF3 Stromerzeuger FF Großschönau				2.500,00	2.500,00
	6/163600+871000	Bedarfszuweisungsmittel				130.000,00	130.000,00
	6/163600+871110	BZ UST-Rückvergütung FF Friedreichs				9.405,86	9.405,86
	6/163600+871120	BZ UST-Rückvergütung FF Großsotten				8.026,46	8.026,46
	Haushaltsrücklagen/Zahlungsmittelreserven		0,00	0,00	0,00	0,00	0,00
	Sonstige Kapitaltransfers und Subventionen		0,00	66.400,00	-66.400,00	107.597,00	107.597,00
	6/163600+300000	UST Rückvergütung FF Großschönau		66.400,00	-66.400,00	1.097,00	1.097,00
	6/163600+303300	FF Großschönau Eigenmittel HLF3				106.500,00	106.500,00
	Darlehen		0,00	0,00	0,00	88.000,00	88.000,00
	9000001/65	Zubau FF-Haus Großschönau				88.000,00	88.000,00
	Finanzierungsleasing		0,00	0,00	0,00	0,00	0,00
	Veräußerung langfristiges Vermögen und sonstiges		0,00	0,00	0,00	0,00	0,00
	Finanzierungsergebnis 1000017		-2.916,16	0,00	-2.916,16	29.203,82	26.287,66
	offene Verbindlichkeiten		0,00				
	offene Forderungen		0,00				

Salden Finanzierungsergebnisse		RA 2023	VA 2023	RA - VA	RA Vorjahre	RA Gesamt
1000003	Güterwege (1999 bis 2030)					
	Auszahlungen - Investitionen - Mittelverwendung	139.289,28	80.000,00	59.289,28	62.339,70	201.628,98
	Einzahlungen - Finanzierung - Mittelherkunft	113.420,88	80.000,00	33.420,88	88.208,10	201.628,98
		-25.868,40	0,00	-25.868,40	25.868,40	0,00
	offene Verbindlichkeiten	0,00				
	offene Forderungen	0,00				
1000005	Wasserversorgung (1999 bis 2030)					
	Auszahlungen - Investitionen - Mittelverwendung	10.083,45	0,00	10.083,45	653.190,19	663.273,64
	Einzahlungen - Finanzierung - Mittelherkunft	0,00	0,00	0,00	867.305,58	867.305,58
		-10.083,45	0,00	-10.083,45	214.115,39	204.031,94
	offene Verbindlichkeiten	0,00				
	offene Forderungen	0,00				
1000006	Abwasserbeseitigung (1999 bis 2030)					
	Auszahlungen - Investitionen - Mittelverwendung	0,00	0,00	0,00	400,00	400,00
	Einzahlungen - Finanzierung - Mittelherkunft	0,00	0,00	0,00	400,00	400,00
		0,00	0,00	0,00	0,00	0,00
	offene Verbindlichkeiten	0,00				
	offene Forderungen	0,00				
1000009	LE-Wege Ländliche Entwicklung (2017 bis 2030)					
	Auszahlungen - Investitionen - Mittelverwendung	0,00	50.000,00	-50.000,00	280.700,00	280.700,00
	Einzahlungen - Finanzierung - Mittelherkunft	104.200,00	50.000,00	54.200,00	176.500,00	280.700,00
		104.200,00	0,00	104.200,00	-104.200,00	0,00
	offene Verbindlichkeiten	0,00				
	offene Forderungen	0,00				
1000010	Volksschule Dachsanierung (2019 bis 2023)					
	Auszahlungen - Investitionen - Mittelverwendung	0,00	0,00	0,00	0,00	0,00
	Einzahlungen - Finanzierung - Mittelherkunft	0,00	0,00	0,00	0,00	0,00
		0,00	0,00	0,00	0,00	0,00
	offene Verbindlichkeiten	0,00				
	offene Forderungen	0,00				
1000011	Veranstaltungs- und Lagerhalle (2018 bis 2030)					
	Auszahlungen - Investitionen - Mittelverwendung	0,00	0,00	0,00	0,00	0,00
	Einzahlungen - Finanzierung - Mittelherkunft	0,00	0,00	0,00	0,00	0,00
		0,00	0,00	0,00	0,00	0,00
	offene Verbindlichkeiten	0,00				
	offene Forderungen	0,00				

Salden Finanzierungsergebnisse		RA 2023	VA 2023	RA - VA	RA Vorjahre	RA Gesamt
1000014	Fuhrpark 2 E-Fahrzeuge Neuanschaffungen (2021 bis 2023)					
	Auszahlungen - Investitionen - Mittelverwendung	0,00	0,00	0,00	57.353,14	57.353,14
	Einzahlungen - Finanzierung - Mittelherkunft	26.000,00	0,00	26.000,00	31.353,14	57.353,14
		26.000,00	0,00	26.000,00	-26.000,00	0,00
	offene Verbindlichkeiten	0,00				
	offene Forderungen	0,00				
1000015	PV- und Speicheranlage Blackout-Sicherung (2021 bis 2025)					
	Auszahlungen - Investitionen - Mittelverwendung	0,00	0,00	0,00	152.475,13	152.475,13
	Einzahlungen - Finanzierung - Mittelherkunft	74.675,13	0,00	74.675,13	77.800,00	152.475,13
		74.675,13	0,00	74.675,13	-74.675,13	0,00
	offene Verbindlichkeiten	0,00				
	offene Forderungen	0,00				
1000018	Sportlerhütte (2020 bis 2023)					
	Auszahlungen - Investitionen - Mittelverwendung	0,00	0,00	0,00	42.265,99	42.265,99
	Einzahlungen - Finanzierung - Mittelherkunft	0,00	0,00	0,00	42.265,99	42.265,99
		0,00	0,00	0,00	0,00	0,00
	offene Verbindlichkeiten	0,00				
	offene Forderungen	0,00				
1000019	Sanierung Tennisplatz (2022 bis 2026)					
	Auszahlungen - Investitionen - Mittelverwendung	61.610,23	70.000,00	-8.389,77	25.211,90	86.822,13
	Einzahlungen - Finanzierung - Mittelherkunft	61.610,23	70.000,00	-8.389,77	25.211,90	86.822,13
		0,00	0,00	0,00	0,00	0,00
	offene Verbindlichkeiten	0,00				
	offene Forderungen	0,00				
1000023	Bauhof (2021 bis 2026)					
	Auszahlungen - Investitionen - Mittelverwendung	222.399,77	190.000,00	32.399,77	217.306,82	439.706,59
	Einzahlungen - Finanzierung - Mittelherkunft	189.706,59	190.000,00	-293,41	250.000,00	439.706,59
		-32.693,18	0,00	-32.693,18	32.693,18	0,00
	offene Verbindlichkeiten	2.696,78				
	offene Forderungen	0,00				
1000033	Haus- und Grundkauf (2020 bis 2025)					
	Auszahlungen - Investitionen - Mittelverwendung	0,00	70.000,00	-70.000,00	0,00	0,00
	Einzahlungen - Finanzierung - Mittelherkunft	0,00	70.000,00	-70.000,00	0,00	0,00
		0,00	0,00	0,00	0,00	0,00
	offene Verbindlichkeiten	0,00				
	offene Forderungen	0,00				

Salden Finanzierungsergebnisse		RA 2023	VA 2023	RA - VA	RA Vorjahre	RA Gesamt
1000047	Trinkwassergenossenschaft Thaures (2022 bis 2023)					
	Auszahlungen - Investitionen - Mittelverwendung	0,00	0,00	0,00	100.000,00	100.000,00
	Einzahlungen - Finanzierung - Mittelherkunft	0,00	0,00	0,00	100.000,00	100.000,00
		0,00	0,00	0,00	0,00	0,00
	offene Verbindlichkeiten	0,00				
	offene Forderungen	0,00				
1000048	PV + Speicher Abwasser/Wasser (2023 bis 2026)					
	Auszahlungen - Investitionen - Mittelverwendung	0,00	160.000,00	-160.000,00	0,00	0,00
	Einzahlungen - Finanzierung - Mittelherkunft	0,00	160.000,00	-160.000,00	0,00	0,00
		0,00	0,00	0,00	0,00	0,00
	offene Verbindlichkeiten	0,00				
	offene Forderungen	0,00				
Saldo Investive Einzelvorhaben		136.230,10	0,00	136.230,10	67.801,84	204.031,94
	offene Verbindlichkeiten	2.696,78				
	offene Forderungen	0,00				
2000000	Sonstige Investitionen (2020 bis 2099)					
	Auszahlungen - Investitionen - Mittelverwendung	39.487,23	58.000,00	-18.512,77	51.690,23	91.177,46
	Einzahlungen - Finanzierung - Mittelherkunft	306,00	10.000,00	-9.694,00	0,00	306,00
		-39.181,23	-48.000,00	8.818,77	-51.690,23	-90.871,46
	offene Verbindlichkeiten	0,00				
	offene Forderungen	0,00				
Saldo Sonstige Investitionen		-39.181,23	-48.000,00	8.818,77	-51.690,23	-90.871,46
	offene Verbindlichkeiten	0,00				
	offene Forderungen	0,00				

Salden Finanzierungsergebnisse		RA 2023	VA 2023	RA - VA	RA Vorjahre	RA Gesamt
1000001	Straßenbau (1999 bis 2030)					
	Auszahlungen - Investitionen - Mittelverwendung	86.864,84	150.000,00	-63.135,16	304.521,21	391.386,05
	Einzahlungen - Finanzierung - Mittelherkunft	45.404,30	150.000,00	-104.595,70	369.273,59	414.677,89
		-41.460,54	0,00	-41.460,54	64.752,38	23.291,84
	offene Verbindlichkeiten	0,00				
	offene Forderungen	0,00				
1000017	Feuerwehren (2001 bis 2030)					
	Auszahlungen - Investitionen - Mittelverwendung	2.916,16	66.400,00	-63.483,84	504.325,50	507.241,66
	Einzahlungen - Finanzierung - Mittelherkunft	0,00	66.400,00	-66.400,00	533.529,32	533.529,32
		-2.916,16	0,00	-2.916,16	29.203,82	26.287,66
	offene Verbindlichkeiten	0,00				
	offene Forderungen	0,00				
Saldo Investive Einzelvorhaben		-44.376,70	0,00	-44.376,70	93.956,20	49.579,50
	offene Verbindlichkeiten	0,00				
	offene Forderungen	0,00				
Saldo der gesamten Investitionstätigkeit		52.672,17	-48.000,00	100.672,17	110.067,81	162.739,98
	offene Verbindlichkeiten	2.696,78				
	offene Forderungen	0,00				

Nachweis Kundenforderungen

Konto	Bezeichnung	Saldo Brutto 31.12.2022	Saldo Brutto 31.12.2023	Netto	USt
240000	KINDERGARTEN				
2/240000+810000	Elternbeiträge	180,00	180,00	159,30	20,70
2/240000+810200	Ersatz für Beförderung von Kindern	288,75	0,00	0,00	0,00
	Summe 240000 KINDERGARTEN	468,75	180,00	159,30	20,70
259100	Tagesbetreuung				
2/259100+810000	Elternbeiträge	330,00	360,00	318,61	41,39
2/259100+810100	Ersatz Essen, Jausen	196,50	196,50	173,88	22,62
	Summe 259100 Tagesbetreuung	526,50	556,50	492,49	64,01
510000	MEDIZINISCHE BEREICHS- VERSORGUNG				
1/510000-728000	Totenbeschauegebühren	188,00	0,00	0,00	0,00
	Summe 510000 MEDIZINISCHE BEREICHS- VERSORGUNG	188,00	0,00	0,00	0,00
817000	FRIEDHOF				
2/817000+852000	Grabstellengebühren	480,00	0,00	0,00	0,00
2/817000+852100	Begräbnis- und Leichenhallengeb.	925,00	0,00	0,00	0,00
	Summe 817000 FRIEDHOF	1.405,00	0,00	0,00	0,00
850000	WASSERVERSORGUNG				
2/850000+300000	KPC Barwert Wasser	120.490,28	111.166,88	111.166,88	0,00
2/850000+852100	Wasserbereitstellungsgebühren	4.380,75	10.741,71	9.765,19	976,52
2/850000+852200	Wasserbezugsgebühren	6.797,88	17.073,81	15.521,34	1.552,47
	Summe 850000 WASSERVERSORGUNG	131.668,91	138.982,40	136.453,41	2.528,99
851000	Abwasserentsorgung Großschönau				
2/851000+300000	KPC Barwert Kanal	466.816,84	393.595,84	393.595,84	0,00
2/851000+307000	Anschlussgebühren von privaten Haushalten und privaten Organisationen	0,00	-2,18	-1,98	-0,20
2/851000+852100	Kanalbenützungsgebühr	7.240,65	5.865,39	5.332,17	533,22
	Summe 851000 Abwasserentsorgung Großschönau	474.057,49	399.459,05	398.926,03	533,02
851010	Abwasserentsorgung Rothfarn				
2/851010+852100	Kanalbenützungsgebühr	62,25	187,72	170,64	17,08
	Summe 851010 Abwasserentsorgung Rothfarn	62,25	187,72	170,64	17,08
920000	AUSSCHL.GEMEINDE- ABGABEN				
2/920000+830000	Grundsteuer A	-797,11	-1.114,30	-1.114,30	0,00
2/920000+831000	Grundsteuer B	6.950,26	4.660,45	4.660,45	0,00

Rechnungsabschluss 2023

Marktgemeinde Großschönau

Nachweis Kundenforderungen

Konto	Bezeichnung	Saldo Brutto	Saldo Brutto	Netto	USt
		31.12.2022	31.12.2023		
2/920000+833100	Kommunalsteuer	0,00	3.378,84	3.378,84	0,00
	Summe 920000 AUSSCHL.GEMEINDE- ABGABEN	6.153,15	6.924,99	6.924,99	0,00
	Gesamt	Brutto	Brutto	Netto	USt
		31.12.2022	31.12.2023		
		614.530,05	546.290,66	543.126,86	3.163,80
		Einnahmen	546.290,66	543.126,86	3.163,80
		Ausgaben	0,00	0,00	0,00

Forderungen

Konto	Bezeichnung	Saldo lt. Konto	Saldo lt. Konto	Offen	Differenz
		31.12.2022	31.12.2023		
230000	Kurzfristige Forderungen aus Lieferungen und Leistungen	1.183,25	736,50	736,50	0,00
231000	Langfristige Forderungen aus Lieferungen und Leistungen	587.307,12	504.762,72	504.762,72	0,00
233000	Forderungen aus Abgaben	26.039,68	40.791,44	40.791,44	0,00
Summe		614.530,05	546.290,66	546.290,66	0,00

Nachweis Lieferantenverbindlichkeiten

Rechnungsabschluss 2023

Marktgemeinde Großschönau

Nachweis Lieferantenverbindlichkeiten

Konto	Bezeichnung	Saldo Brutto 31.12.2022	Saldo Brutto 31.12.2023	Netto	USt
211000	VOLKSSCHULEN				
1/211000-616000	Instandhaltung der Maschinen	-76,51	0,00	0,00	0,00
2/211000+828100	PV Ertrag Volksschule	-1.997,19	-1.997,19	-1.997,19	0,00
	Summe 211000 VOLKSSCHULEN	1.920,68	1.997,19	1.997,19	0,00
240000	KINDERGARTEN				
1/240000-614000	Instandhaltung d. KG.Gebäudes	0,00	14.200,00	11.833,33	2.366,67
1/240000-616000	Instandhaltung der Einricht.u.Spielgeräte	0,00	7.976,40	6.647,00	1.329,40
	Summe 240000 KINDERGARTEN	0,00	22.176,40	18.480,33	3.696,07
820000	BAUHOF				
1/820000-616000	Instandhaltung der Maschinen	0,00	6.937,98	6.937,98	0,00
5/820000-010000	Bauhofzubau	0,00	2.696,78	2.696,78	0,00
	Summe 820000 BAUHOF	0,00	9.634,76	9.634,76	0,00
821000	Fuhrpark				
1/821000-616000	Instandhaltung der Fahrzeuge	0,00	115,48	115,48	0,00
	Summe 821000 Fuhrpark	0,00	115,48	115,48	0,00
	Gesamt	Brutto 31.12.2022	Brutto 31.12.2023	Netto	USt
		1.920,68	33.923,83	30.227,76	3.696,07
		Ausgaben	31.926,64	28.230,57	3.696,07
		Einnahmen	-1.997,19	-1.997,19	0,00

Verbindlichkeiten

Konto	Bezeichnung	Saldo lt. Konto 31.12.2022	Saldo lt. Konto 31.12.2023	Offen	Differenz
331000	Kurzfristige Verbindlichkeiten aus Lieferungen und Leistungen	1.920,68	33.923,83	33.923,83	0,00
332000	Langfristige Verbindlichkeiten aus Lieferungen und Leistungen	0,00	0,00	0,00	0,00
333000	Kurzfristige Verbindlichkeiten aus Abgaben	0,00	0,00	0,00	0,00
Summe		1.920,68	33.923,83	33.923,83	0,00

Nettovermögensveränderungsrechnung (Anlage 1d)

Nettovermögensveränderungsrechnung	Saldo der Eröffnungsbilanz	Kumuliertes Nettoergebnis	Haushalts-rücklagen	Neubewertungs-rücklagen	Fremdwährungs-umrechnungs-rücklagen	Summe Nettovermögen
Nettovermögen zum 31.12.2022	2.561.963,51	604.015,43	2.561.963,51	0,00	0,00	5.727.942,45
1. Änderungen der Ansatz- und Bewertungsmethoden	0,00	0,00	XXXXXXXXXXXXXX	0,00	0,00	0,00
2. Nacherfassung von Vermögenswerten	-144.191,47	0,00	144.191,47	0,00	0,00	0,00
3. Änderung der erstmaligen Eröffnungsbilanz (gem. § 38 Abs. 8)	0,00	0,00	0,00	0,00	0,00	0,00
Angepasstes Nettovermögen zum 31.12.2022	2.417.772,04	604.015,43	2.706.154,98	0,00	0,00	5.727.942,45
4. Veränderung aus der Bewertung von zur Veräußerung verfügbarer Finanzinstrumente	XXXXXXXXXXXXXX	XXXXXXXXXXXXXX	XXXXXXXXXXXXXX	0,00	XXXXXXXXXXXXXX	0,00
5. Veränderung aus der Bewertung von Beteiligungen	XXXXXXXXXXXXXX	XXXXXXXXXXXXXX	XXXXXXXXXXXXXX	0,00	XXXXXXXXXXXXXX	0,00
6. Veränderung aus der Umrechnung von Vermögen und Fremdmittel in fremder Währung	XXXXXXXXXXXXXX	XXXXXXXXXXXXXX	XXXXXXXXXXXXXX	XXXXXXXXXXXXXX	0,00	0,00
Summe Nettoveränderung, die nicht in die Ergebnisrechnung eingegangen ist						
7. Nettoergebnis des Finanzjahres (SA0)	XXXXXXXXXXXXXX	17.116,82	XXXXXXXXXXXXXX	XXXXXXXXXXXXXX	XXXXXXXXXXXXXX	17.116,82
8. Zuweisung und Entnahmen von Haushaltsrücklagen (SU23)	XXXXXXXXXXXXXX	0,00	0,00	XXXXXXXXXXXXXX	XXXXXXXXXXXXXX	0,00
Nettovermögen zum 31.12.2023	2.417.772,04	621.132,25	2.706.154,98	0,00	0,00	5.745.059,27

Nachweis über Transferzahlungen (Anlage 6a)

Haushaltskonto	Bezeichnung Ansatz	Bezeichnung Post	Summe Einzahlungen	Summe Auszahlungen
Transferzahlungen von/an Bund, Bundesfonds, Bundeskammern				
Gesamtsumme Transferzahlungen von/an Bund, Bundesfonds, Bundeskammern			1.647.709,46	0,00
Summe Kapitaltransfers			2.725,00	0,00
Summe Laufende Transfers			1.644.984,46	0,00
2/021000+816000	STATISTIK	Ersatz für stat. Erhebungen	73,90	
2/850000+861100	WASSERVERSORGUNG	Zinsenzusch. Darl.1019 ÖKK Bund	7.050,44	
2/850000+861200	WASSERVERSORGUNG	Zuschuß Darl. 1038 KPC Bund	1.774,54	
2/851000+861100	Abwasserentsorgung Großschönau	Zinsenzusch. Darl.1020 ÖKK Bund	29.124,25	
2/851000+861200	Abwasserentsorgung Großschönau	Zuschuß Darl. 1039 KPC Bund	17.956,73	
2/925000+859400	ERTRAGSANTEILE AN GEMEINSCH.BUNDESABG.	Ertragsanteile	1.228.668,47	
2/940000+860000	Zuschüsse des Bundes	Transfers von Bund, Bundesfonds und Bundeskammern	9.516,00	
2/940000+861000	Zuschüsse des Bundes	Bedarfszuweisung 1 (Strukturhilfe)	65.696,08	
2/941000+860000	FINANZZUWEISUNGEN DES BUNDES NACH FAG	Finanzzuweisungen des Bundes	28.479,00	
6/612000+300000	STRASSENBAU	KPC Förderung E-Tankstellen	2.725,00	
6/612000+871000	STRASSENBAU	Bedarfszuweisungsmittel	110.000,00	
6/710100+871000	Güterwege	Bedarfszuweisung Güterwege	6.000,00	
6/820000+871000	BAUHOF	Bedarfszuweisungsmittel	140.645,05	
Transferzahlungen von/an Länder, Landesfonds, Landesammern				
Gesamtsumme Transferzahlungen von/an Länder, Landesfonds, Landesammern			1.739,38	250.696,97
Summe Kapitaltransfers			0,00	0,00
Summe Laufende Transfers			1.739,38	250.696,97
2/024000+816000	WAHLAMT	Kostenbeiträge für Wahlen	1.739,38	
1/220000-751000	BERUFSBILDENDER UNTERRICHT	Berufschulerhaltungsbeitrag		3.220,00
1/419000-751000	SOZIALHILFEUMLAGE	Sozialhilfeumlage		5.949,12
1/419000-751100	SOZIALHILFEUMLAGE	Sozialhilfe Umlage		198.558,13
1/439000-751000	JUGENDWOHLFAHRT	Umlage		38.112,48
1/510000-751000	MEDIZINISCHE BEREICHS- VERSORGUNG	Beitrag an Pensions- verband		4.857,24
Transferzahlungen von/an Gemeinden, Gemeindeverbände, Gemeindefonds				
Gesamtsumme Transferzahlungen von/an Gemeinden, Gemeindeverbände, Gemeindefonds			0,00	180.914,46
Summe Kapitaltransfers			0,00	0,00
Summe Laufende Transfers			0,00	180.914,46
1/022000-752000	STANDESAMT	Beitrag an Standesamts- und Staatsbgsch.Verband Weitra		26.341,98
1/212000-752000	SCHULGEMEINDEVER- BANDSUMLAGE	Transfers an Gemeinden, Gemeindeverbände (ohne marktbestimmte Tätigkeit) und Gemeindefonds		117.179,32
1/320000-752000	Musikschule	Musikschulbeiträge		37.385,94
1/562100-752000	NÖKAS	NÖKAS Verwaltungsaufwand		7,22

Haushaltskonto	Bezeichnung Ansatz	Bezeichnung Post	Summe Einzahlungen	Summe Auszahlungen
Transferzahlungen von/an Sozialversicherungsträger				
	Gesamtsumme Transferzahlungen von/an Sozialversicherungsträger		0,00	341.798,11
	Summe Kapitaltransfers		0,00	0,00
	Summe Laufende Transfers		0,00	341.798,11
1/562000-752000	BEITRÄGE DER GEMEINDEN Z.KRANKENANSTALTENGES.	Sprengelbeitrag NÖKAS Zweckaufwand		341.798,11
Transferzahlungen von/an sonst. Träger des öffentlichen Rechts				
	Gesamtsumme Transferzahlungen von/an sonst. Träger des öffentlichen Rechts		0,00	0,00
	Summe Kapitaltransfers		0,00	0,00
	Summe Laufende Transfers		0,00	0,00
Gesamtsumme			1.649.448,84	773.409,54

Nachweis über Haushaltsrücklagen und
Zahlungsmittelreserven (Anlage 6b)

Haushaltsrücklagen		Rücklagenstand			Rücklagenstand	Zahlungsmittelreserven		
Nr.	Verwendungszweck	31.12.2022	Zuführungen	Entnahmen	31.12.2023	31.12.2022	31.12.2023	Konto-/Sparbuchnummer
8/9990935/00001	Rücklage aus 50% des Eröffnungsbilanzsaldos	2.561.963,51			2.561.963,51			
	Allgemeine Haushaltsrücklagen	2.561.963,51	0,00	0,00	2.561.963,51			
8/9997935/00001	Haushaltspotential Rücklage	0,00	144.191,47		144.191,47			
	Rücklage ohne Zahlungsmittelreserve	0,00	144.191,47	0,00	144.191,47			
	Gesamtsummen	2.561.963,51	144.191,47	0,00	2.706.154,98			

Einzelnachweis über Finanzschulden und Schuldendienst
(Anlage 6c)

Kontonummer Darlehensnr.	Ansatz	Darlehensgeber/Staat Aktenzahl	Verwendungszweck Genehmigungsdatum/-vermerk	Beschluss- Datum	Zinssatz	Währung	Laufzeit
0.							
9000001 65	163600	Raiffeisenbank Oberes Waldviertel/AT 1088	Zubau FF-Haus Großschönau	Zubau FF-Haus Großschönau	0,740%	EUR	01.01.2021 - 31.12.2036
9000006 11	850000	Sparkasse Waldviertel-Mitte/AT 1086	WVA BA08 Hochbehälter u.Aufbereitung	15.05.2020	4,432%	EUR	01.01.2021 - 31.12.2045
9000006 12	850000	Sparkasse Waldviertel-Mitte/AT 1087	WVA BA09 EVN-Leitung Zwischenfinanzierung	15.05.2020	4,432%	EUR	01.01.2021 - 31.12.2025

Zwischensumme**1. Darlehen für Investitionszwecke (Dfl)****1.1. ... von Trägern des öffentlichen Rechts****1.1.1. ... von Bund, Bundesfonds, Bundeskammern**

9000001 52	259100	Raiffeisenbank Oberes Waldviertel/AT 1075	Tagesbetreuungseinrichtung, Schul- und KG Fonds	14.12.2016	4,850%	EUR	01.01.2017 - 31.12.2026
---------------	--------	--	---	------------	--------	-----	----------------------------

1.1.2. ... von Ländern, Landesfonds, Landesammern

9000002 4	510000	Amt der NÖ Landesregierung/AT 1006	Arzthaus 22.06.1978/K4-B-1846/27	22.06.1978	0,500%	EUR	01.01.1978 - 31.12.2028
--------------	--------	---------------------------------------	-------------------------------------	------------	--------	-----	----------------------------

1.1.3. ... von Gemeinden, Gemeindeverbänden, Gemeindefonds**1.1.4. ... von Sozialversicherungsträgern****1.1.5. ... von sonstigen Trägern des öffentlichen Rechts****1.2. ... von Beteiligungen der Gebietskörperschaft (ohne Finanzunternehmen)****1.3. ... von Unternehmen (ohne Beteiligungen und ohne Finanzunternehmen)****1.4. ... von Finanzunternehmen****1.4.1. ... von Finanzunternehmen im Inland**

9000001 11	850000	Raiffeisenbank Oberes Waldviertel/AT 1019	Wasserversorgung Großschönau 05.07.1999/IVW3-D-3091201/03-99	01.03.1999	2,000%	EUR	01.01.2000 - 31.12.2025
9000001 12	851000	Raiffeisenbank Oberes Waldviertel/AT 1020	Abwasserbeseitigung Großschönau 05.07.1999/IVW3-D-3091201/004-99	01.03.1999	2,000%	EUR	01.01.2000 - 31.12.2025

Kontonummer Darlehensnr.	Darlehenshöhe Gesamt	Buchwert 31.12.2022	Zugang	Tilgung	Zinsen	Summe Schuldendienst	Schuldendienst- ersätze	Buchwert 31.12.2023	Kursgewinn/ -verlust	Buchwert inkl. KG/KV	Netto Schuldendienst
9000001 65	88.000,00	79.200,00		8.800,00	569,80	9.369,80	581,83	70.400,00		70.400,00	8.787,97
9000006 11	92.000,00	84.874,15		3.680,00	1.705,97	5.385,97		81.194,15		81.194,15	5.385,97
9000006 12	300.000,00	300.000,00			6.153,38	6.153,38		300.000,00		300.000,00	6.153,38
		464.074,15	0,00	12.480,00	8.429,15	20.909,15	581,83	451.594,15	0,00	451.594,15	20.327,32
9000001 52	200.000,00	126.666,63		13.333,34	4.953,10	18.286,44	4.725,00	113.333,29		113.333,29	13.561,44
9000002 4	74.635,00	11.187,39		2.559,56	52,74	2.612,30		8.627,83		8.627,83	2.612,30
9000001 11	363.364,17	45.610,28		17.924,61	831,43	18.756,04	7.050,44	27.685,67		27.685,67	11.705,60
9000001 12	944.746,84	116.204,07		45.779,72	2.123,46	47.903,18	29.124,25	70.424,35		70.424,35	18.778,93

Kontonummer Darlehensnr.	Ansatz	Darlehensgeber/Staat Aktanzahl	Verwendungszweck Genehmigungsdatum/-vermerk	Beschluss- Datum	Zinssatz	Währung	Laufzeit
					Zinsindikator		
9000001 13	851000	Raiffeisenbank Oberes Waldviertel/AT 1025	ABA Siedlungsgebiet 05.04.2000/9901035 ÖKK	12.12.2000 Abwasserentsorgung Großschönau	2,000%	EUR	01.01.2001 - 31.12.2025
9000001 14	850000	Raiffeisenbank Oberes Waldviertel/AT 1026	WVA Siedlungsgebiet 07.12.2000/WWF-05121-02/4	12.12.2000 WASSERVERSORGUNG	2,000%	EUR	01.01.2001 - 31.12.2025
9000001 17	851000	Raiffeisenbank Oberes Waldviertel/AT 1029	ABA Engelstein/Mistelbach 16.04.2002/IVE3-D-3091201/009-2002	03.07.2001 Abwasserentsorgung Großschönau	2,000%	EUR	01.01.2003 - 31.12.2027
9000001 18	851000	Raiffeisenbank Oberes Waldviertel/AT 1030	ABA Ausfinanzierung Großschönau 19.06.2002/IVW3-D-3091201/011-2002	21.03.2002 Abwasserentsorgung Großschönau	2,000%	EUR	01.01.2003 - 31.12.2027
9000001 21	850000	Raiffeisenbank Oberes Waldviertel/AT 1032	WVA Großschönau, Ausfinanzierung 12.06.2002/IVW3-D-3091201/012-2002	21.03.2002 WASSERVERSORGUNG	2,000%	EUR	01.01.2003 - 31.12.2027
9000001 22	850000	Raiffeisenbank Oberes Waldviertel/AT 1033	WVA BA03 und BA04, MB/E und Rabenloch 19.06.2002/IVW3-D-3091201/011-2002	21.03.2002 WASSERVERSORGUNG	2,000%	EUR	01.01.2003 - 31.12.2027
9000001 39	851010	Raiffeisenbank Oberes Waldviertel/AT 1062	ABA Rothfarn Ausfinanzierung	31.07.2012 Abwasserentsorgung Rothfarn	5,000%	EUR	01.01.2012 - 31.12.2037
9000001 44	671000	Raiffeisenbank Oberes Waldviertel/AT 1067	Güterwegebau 2015	11.12.2014 GÜTERWEGE	4,712%	EUR	01.01.2015 - 31.12.2025
9000001 45	817000	Raiffeisenbank Oberes Waldviertel/AT 1068	Friedhofserweiterung	11.12.2014 FRIEDHOF	4,712%	EUR	01.01.2015 - 31.12.2025
9000001 47	850000	Raiffeisenbank Oberes Waldviertel/AT 1070	WVA Leitungskataster und, Sanierung Friedreichs	11.12.2014 WASSERVERSORGUNG	4,712%	EUR	01.01.2015 - 31.12.2025
9000001 48	851000	Raiffeisenbank Oberes Waldviertel/AT 1071	ABA Leitungskataster	11.12.2014 Abwasserentsorgung Großschönau	4,712%	EUR	01.01.2015 - 31.12.2025
9000001 49	851000	Raiffeisenbank Oberes Waldviertel/AT 1072	ABA Regenwasserumleiter	11.12.2014 Abwasserentsorgung Großschönau	4,712%	EUR	01.01.2015 - 31.12.2040
9000001 50	612000	Raiffeisenbank Oberes Waldviertel/AT 1073	Straßenbau 2016	14.12.2016 STRASSENBAU Finanzsonderaktion	5,330%	EUR	01.01.2016 - 31.12.2026
9000001 53	710000	Raiffeisenbank Oberes Waldviertel/AT 1076	LE - Wege	07.11.2017 LE - Wege	4,850%	EUR	01.01.2017 - 31.12.2027
9000001 58	851010	Raiffeisenbank Oberes Waldviertel/AT 1058	ABA Photovoltaikanlage, FSA "Klimaschutz" 23.11.2009/F1-FKL-1073/003-2009	19.12.2012 Abwasserentsorgung Rothfarn	5,132%	EUR	01.01.2009 - 31.12.2037

Kontonummer Darlehensnr.	Darlehenshöhe Gesamt	Buchwert 31.12.2022	Zugang	Tilgung	Zinsen	Summe Schuldendienst	Schuldendienst- ersätze	Buchwert 31.12.2023	Kursgewinn/ -verlust	Buchwert inkl. KG/KV	Netto Schuldendienst
9000001 13	48.690,80	8.824,75		2.460,53	158,66	2.619,19		6.364,22		6.364,22	2.619,19
9000001 14	17.441,48	3.161,08		881,37	56,84	938,21		2.279,71		2.279,71	938,21
9000001 17	58.100,00	14.819,44		2.857,99	251,79	3.109,78		11.961,45		11.961,45	3.109,78
9000001 18	163.500,00	38.645,62		7.435,98	700,80	8.136,78		31.209,64		31.209,64	8.136,78
9000001 21	43.600,00	10.153,95		1.913,22	184,59	2.097,81		8.240,73		8.240,73	2.097,81
9000001 22	206.400,00	47.711,80		9.180,44	865,21	10.045,65		38.531,36		38.531,36	10.045,65
9000001 39	98.000,00	58.800,00		3.920,00	1.526,62	5.446,62		54.880,00		54.880,00	5.446,62
9000001 44	30.000,00	7.500,00		3.000,00	212,75	3.212,75		4.500,00		4.500,00	3.212,75
9000001 45	22.000,00	5.500,00		2.200,00	156,01	2.356,01		3.300,00		3.300,00	2.356,01
9000001 47	50.000,00	12.500,00		5.000,00	354,58	5.354,58		7.500,00		7.500,00	5.354,58
9000001 48	45.000,00	11.250,00		4.500,00	319,14	4.819,14	96,13	6.750,00		6.750,00	4.723,01
9000001 49	45.000,00	31.500,00		1.800,00	1.242,48	3.042,48		29.700,00		29.700,00	3.042,48
9000001 50	39.000,00	19.500,00		3.900,00	780,61	4.680,61		15.600,00		15.600,00	4.680,61
9000001 53	360.000,00	61.084,42			2.644,91	2.644,91	80.602,87	61.084,42		61.084,42	-77.957,96
9000001 58	150.000,00	90.000,00		6.000,00	2.441,21	8.441,21	1.901,31	84.000,00		84.000,00	6.539,90

Kontonummer Darlehensnr.	Ansatz	Darlehensgeber/Staat Aktenzahl	Verwendungszweck Genehmigungsdatum/-vermerk	Beschluss- Datum	Zinssatz	Währung	Laufzeit
9000003 2	850000	PSK Öffentliche Hand/AT 1038	WVA BA03 und 04	11.11.2003 WASSERVERSORGUNG	4,730%	EUR	01.01.2003 - 31.12.2028
9000003 3	851000	PSK Öffentliche Hand/AT 1039	ABA BA05, ÖKK und Gemeinde	11.11.2003 Abwasserentsorgung Großschönau	4,730%	EUR	01.01.2003 - 31.12.2028
9000003 4	851010	PSK Öffentliche Hand/AT 1040	ABA BA06, GO/Th./Rf.	11.11.2003 Abwasserentsorgung Rothfarn	3,526%	EUR	01.01.2003 - 31.12.2028
9000003 9	851010	PSK Öffentliche Hand/AT 1050	Ausfinanzierung ABA, BA 06 und 07 10.10.2007/F1-AMB-1012/010-2007	31.10.2006 Abwasserentsorgung Rothfarn	4,925%	EUR	01.01.2010 - 31.12.2035
9000006 2	850000	Sparkasse Waldviertel-Mitte/AT 1048	WVA BA05, FSA-EU Arbeitsmarkt-, belegungsdarlehen 19.03.2007/F1-AMB-1011/005-2007	27.04.2006 WASSERVERSORGUNG	4,205%	EUR	01.01.2006 - 31.12.2034
9000006 3	851010	Sparkasse Waldviertel-Mitte/AT 1049	ABA BA 05 und 07, FSA-EU Arbeitsmarkt-, belegungsdarlehen 19.12.2006/F1-AMB-1012-06	24.07.2006 Abwasserentsorgung Rothfarn	2,000%	EUR	01.01.2006 - 31.12.2034
9000006 6	163000	Sparkasse Waldviertel-Mitte/AT 1054	FF-Haus Großsotten FSA	06.08.2009 FREIW.FEUERWEHREN	4,246%	EUR	01.01.2009 - 31.12.2024
9000006 10	850000	Sparkasse Waldviertel-Mitte/AT 1078	WVA Aufbereitungsanlage	4,542% WVA Erw.Hochbehälter u. Aufbereitungsanlage	EUR	EUR	01.01.2019 - 31.12.2043

1.4.2. ... von Finanzunternehmen im Ausland

1.5. ... von Sonstigen

Zwischensumme**2. Finanzschulden für den laufenden Aufwand**

2.1. ... von Trägern des öffentlichen Rechts

2.1.1. ... von Bund, Bundesfonds, Bundeskammern

2.1.2. ... von Ländern, Landesfonds, Landeskammern

9000002 58	850000	Amt der NÖ Landesregierung/AT 1081	WVA BA04 Endfälliges Darlehen WWF 09.02.2010/WA4-WWF-30148004/009-2010	0,000%	EUR	01.01.2019 - 31.12.2033
9000002 59	850000	Amt der NÖ Landesregierung/AT 1082	WVA BA05 Endfälliges Darlehen WWF 09.11.2006/WWF-30148005/2	0,000%	EUR	01.01.2019 - 31.12.2036

Kontonummer Darlehensnr.	Darlehenshöhe Gesamt	Buchwert 31.12.2022	Zugang	Tilgung	Zinsen	Summe Schuldendienst	Schuldendienst- ersätze	Buchwert 31.12.2023	Kursgewinn/ -verlust	Buchwert inkl. KG/KV	Netto Schuldendienst
9000003 2	79.000,00	21.827,88		3.271,07	874,77	4.145,84	1.774,54	18.556,81		18.556,81	2.371,30
9000003 3	521.500,00	144.091,79		21.593,24	5.774,59	27.367,83	17.956,73	122.498,55		122.498,55	9.411,10
9000003 4	39.000,00	10.775,79		1.614,83	431,85	2.046,68		9.160,96		9.160,96	2.046,68
9000003 9	287.000,00	150.939,75		9.896,37	4.987,81	14.884,18		141.043,38		141.043,38	14.884,18
9000006 2	90.000,00	31.400,00		3.600,00	797,18	4.397,18		27.800,00		27.800,00	4.397,18
9000006 3	1.480.000,00	662.800,00		59.200,00	12.960,00	72.160,00	34.722,16	603.600,00		603.600,00	37.437,84
9000006 6	65.000,00	6.499,91		4.333,34	128,85	4.462,19	156,74	2.166,57		2.166,57	4.305,45
9000006 10	50.000,00	29.804,71		5.800,00	592,90	6.392,90		24.004,71		24.004,71	6.392,90
		1.778.759,26	0,00	243.955,61	46.404,88	290.360,49	178.110,17	1.534.803,65	0,00	1.534.803,65	112.250,32
9000002 58	75.158,61	75.158,61						75.158,61		75.158,61	
9000002 59	17.763,26	17.763,26						17.763,26		17.763,26	

Kontonummer Darlehensnr.	Ansatz	Darlehensgeber/Staat Aktenzahl	Verwendungszweck Genehmigungsdatum/-vermerk	Beschluss- Datum	Zinssatz Zinsindikator	Währung	Laufzeit
9000002 60	851000	Amt der NÖ Landesregierung/AT 1083	ABA BA05 Endfälliges Darlehen WWF 07.05.2009/WA4-WWF-30276005/011-2008	ABA BA05 Endfälliges Darlehen WWF	0,000%	EUR	01.01.2019 - 31.12.2034
9000002 61	851000	Amt der NÖ Landesregierung/AT 1084	ABA BA06 Endfälliges Darlehen WWF 26.01.2012/WA4-WWF-30276006/011-2011	ABA BA06 Endfälliges Darlehen WWF	0,000%	EUR	01.01.2019 - 31.12.2036
9000002 62	851000	Amt der NÖ Landesregierung/AT 1085	ABA BA07 Endfälliges Darlehen WWF 26.01.2012/WA4-WWF-30276007/010-2011	ABA BA07 Endfälliges Darlehen WWF	0,000%	EUR	01.01.2019 - 31.12.2036

2.1.3. ... von Gemeinden, Gemeindeverbänden, Gemeindefonds

2.1.4. ... von Sozialversicherungsträgern

2.1.5. ... von sonstigen Trägern des öffentlichen Rechts

2.2. ... von Beteiligungen der Gebietskörperschaft (ohne Finanzunternehmungen)

2.3. ... von Unternehmen (ohne Beteiligungen und ohne Finanzunternehmungen)

2.4. ... von Finanzunternehmen

2.4.1. ... von Finanzunternehmen im Inland

2.4.2. ... von Finanzunternehmen im Ausland

2.5. ... von Sonstigen

Zwischensumme

SUMME (1 und 2)

Davon ohne A85-89

Davon A85-89

Kontonummer Darlehensnr.	Darlehenshöhe Gesamt	Buchwert 31.12.2022	Zugang	Tilgung	Zinsen	Summe Schuldendienst	Schuldendienst- ersätze	Buchwert 31.12.2023	Kursgewinn/ -verlust	Buchwert inkl. KG/KV	Netto Schuldendienst
9000002 60	54.825,87	54.825,87						54.825,87		54.825,87	
9000002 61	103.895,47	103.895,47						103.895,47		103.895,47	
9000002 62	57.348,64	57.348,64						57.348,64		57.348,64	
		308.991,85	0,00	0,00	0,00	0,00	0,00	308.991,85	0,00	308.991,85	0,00
		2.551.825,26	0,00	256.435,61	54.834,03	311.269,64	178.692,00	2.295.389,65	0,00	2.295.389,65	132.577,64
		317.138,35	0,00	38.126,24	9.498,77	47.625,01	86.066,44	279.012,11	0,00	279.012,11	-38.441,43
		2.234.686,91	0,00	218.309,37	45.335,26	263.644,63	92.625,56	2.016.377,54	0,00	2.016.377,54	171.019,07

Nachweis über hausinterne Vergütungen (Anlage 6f)

Gruppenebene		Erträge	Aufwendungen
0	Vertretungskörper und allgemeine Verwaltung	39.000,00	0,00
1	Öffentliche Ordnung und Sicherheit	0,00	0,00
2	Unterricht, Erziehung, Sport und Wissenschaft	0,00	0,00
3	Kunst, Kultur und Kultus	0,00	0,00
4	Soziale Wohlfahrt und Wohnbauförderung	0,00	0,00
5	Gesundheit	0,00	0,00
6	Straßen- und Wasserbau, Verkehr	0,00	0,00
7	Wirtschaftsförderung	0,00	0,00
8	Dienstleistungen	71.000,00	110.000,00
9	Finanzwirtschaft	0,00	0,00
Summe		110.000,00	110.000,00
Nicht voranschlagswirksame Gebarung		Mittelaufbringung	Mittelverwendung
270	Finanzamt Vorsteuerbeträge (nicht voranschlagswirksame Gebarung)	0,00	0,00
360	Umsatzsteuer (nicht voranschlagswirksame Gebarung)	0,00	0,00
Summe		0,00	0,00

Anlagenspiegel Einzelkonten (Anlage 6g)

Ansatz MVAG Konto	Bezeichnung	Inbetrieb- nahme	RND	ND	Buchwert 31.12.2022	Zugänge/ + Umbuchungen	Abgänge/ -	Wertaufholung+/ Wertminderung-	Abschreibung	Buchwert 31.12.2023
010000 GEMEINDEAMT					5.068,34	954,99	0,00	0,00	6.023,33	0,00
1026	Amts-, Betriebs- und Geschäftsausstattung				5.068,34	954,99	0,00	0,00	6.023,33	0,00
4/0180003/00001	Sammelkonto div. Ausstattung	01.01.2020	0,0	4,0	5.068,34	954,99	0,00	0,00	6.023,33	0,00
029000 AMTSGEBÄUDE Nr. 80					166.277,30	0,00	0,00	0,00	7.537,00	158.740,30
1022	Gebäude und Bauten				166.071,00	0,00	0,00	0,00	9.029,00	157.042,00
2/0060001/00430	Gemeindeamt Anschaffungskosten	01.01.2000	26,0	50,0	156.357,00	0,00	0,00	0,00	5.791,00	150.566,00
2/0060001/00450	Gemeindehaus Nr. 80 Baukosten 1967	01.01.1968	0,0	50,0	0,00	0,00	0,00	0,00	0,00	0,00
2/0060001/00451	Gemeindehaus Nr. 80 Baukosten 1975	01.01.1976	2,0	50,0	9.714,00	0,00	0,00	0,00	3.238,00	6.476,00
1026	Amts-, Betriebs- und Geschäftsausstattung				4.682,30	0,00	0,00	0,00	0,00	4.682,30
4/0110002/00431	Gemeindeamt Anschaffungskosten	01.01.2000	0,0	10,0	4.682,30	0,00	0,00	0,00	0,00	4.682,30
4/0110002/00449	Gemeindehaus Nr. 80 Einrichtung 1975	01.01.1976	0,0	10,0	0,00	0,00	0,00	0,00	0,00	0,00
1311	Investitionszuschüsse von Trägern öffentlichen Rechts				-4.476,00	0,00	0,00	0,00	-1.492,00	-2.984,00
2/0060001/01311	Gemeindehaus Nr. 80 KT Baukosten 1975	01.01.1976	2,0	50,0	-4.476,00	0,00	0,00	0,00	-1.492,00	-2.984,00
031000 FLÄCHENWIDMUNG					12.393,08	11,20	0,00	0,00	1.653,90	10.750,38
1026	Amts-, Betriebs- und Geschäftsausstattung				12.393,08	11,20	0,00	0,00	1.653,90	10.750,38
2/0440001/00001	Flächenwidmungsplan	20.10.2020	6,5	10,0	12.393,08	11,20	0,00	0,00	1.653,90	10.750,38
163000 FREIW.FEUERWEHREN					340.783,34	0,00	0,00	0,00	73.408,08	267.375,26
1022	Gebäude und Bauten				278.652,55	0,00	0,00	0,00	10.988,55	267.664,00
2/0060001/00438	FF Großbotten Errichtungskosten	01.01.2010	36,0	50,0	124.320,00	0,00	0,00	0,00	3.360,00	120.960,00
2/0060001/00439	FF Mistelbach Errichtungskosten	01.01.1999	25,0	50,0	62.400,00	0,00	0,00	0,00	2.400,00	60.000,00
2/0060001/00440	FF Wachtberg Errichtungskosten	01.01.2001	27,0	50,0	37.352,00	0,00	0,00	0,00	1.334,00	36.018,00
2/0060001/00441	FF Engelstein Errichtungskosten	01.01.1975	1,0	50,0	164,00	0,00	0,00	0,00	82,00	82,00
2/0060001/00442	FF Engelstein Errichtungskosten	29.03.1993	19,0	50,0	12.000,00	0,00	0,00	0,00	600,00	11.400,00
2/0060001/00443	FF Friedreichs Haus und Jugendraum	01.01.1996	22,0	50,0	40.986,00	0,00	0,00	0,00	1.782,00	39.204,00
2/0060001/00444	FF Großschönau Errichtungskosten	01.01.1974	0,0	50,0	1.430,55	0,00	0,00	0,00	1.430,55	0,00
1025	Technische Anlagen, Fahrzeuge und Maschinen				266.055,09	0,00	0,00	0,00	133.027,55	133.027,54
4/0150002/00437	Feuerwehrfahrzeuge Großschönau	01.01.2015	1,0	10,0	266.055,09	0,00	0,00	0,00	133.027,55	133.027,54
1311	Investitionszuschüsse von Trägern öffentlichen Rechts				-203.924,30	0,00	0,00	0,00	-70.608,02	-133.316,28
2/0060001/01307	FF Großbotten KT Errichtungskosten	01.12.2009	36,0	50,0	-54.020,00	0,00	0,00	0,00	-1.460,00	-52.560,00
2/0060001/01308	FF Friedreichs KT FF Haus und Jugendraum	01.12.1995	22,0	50,0	-12.713,83	0,00	0,00	0,00	-552,78	-12.161,05
4/0150002/01306	Feuerwehren KT HLFA Großschönau	01.12.2014	1,0	10,0	-137.190,47	0,00	0,00	0,00	-68.595,24	-68.595,23

Ansatz MVAG Konto	Bezeichnung	Inbetrieb- nahme	RND	ND	Buchwert 31.12.2022	Zugänge/ + Umbuchungen	Abgänge/ -	Wertaufholung+/ Wertminderung-	Abschreibung	Buchwert 31.12.2023
163600 FEUERWEHREN					93.375,07	2.916,16	0,00	0,00	4.632,83	91.658,40
1022 Gebäude und Bauten					68.229,23	2.916,16	0,00	0,00	1.489,59	69.655,80
2/0060001/01312	FF-Haus Großschönau Zubau 2020	23.12.2020	46,5	50,0	68.229,23	2.916,16	0,00	0,00	1.489,59	69.655,80
1025 Technische Anlagen, Fahrzeuge und Maschinen					25.145,84	0,00	0,00	0,00	3.143,24	22.002,60
4/0150002/01307	Feuerwehrfahrzeuge FF Großsotten	09.03.2021	7,0	10,0	12.021,16	0,00	0,00	0,00	1.502,65	10.518,51
4/0150002/01308	Feuerwehrfahrzeuge FF Friedreichs	09.03.2021	7,0	10,0	13.124,68	0,00	0,00	0,00	1.640,59	11.484,09
179000 KATASTROPHENFÄLLE außergewöhnlichen Umfangs					137.236,14	0,00	55.656,00	0,00	11.982,88	69.597,26
1024 Sonderanlagen					137.236,14	0,00	0,00	0,00	15.248,46	121.987,68
3/0180002/00001	PV-Anlage und Speicher als Blackoutsicherung	31.12.2021	8,0	10,0	137.236,14	0,00	0,00	0,00	15.248,46	121.987,68
1311 Investitionszuschüsse von Trägern öffentlichen Rechts					0,00	0,00	55.656,00	0,00	-3.265,58	-52.390,42
3/0180002/00002	PV-Anlage und Speicher Förderung KPC	19.10.2021	9,0	10,0	0,00	0,00	48.556,00	0,00	-2.555,58	-46.000,42
3/0180002/00003	PV-Anlage und Speicher Förderung Schul-u.KG Fonds	19.10.2021	9,0	10,0	0,00	0,00	7.100,00	0,00	-710,00	-6.390,00
211000 VOLKSSCHULEN					353.313,75	6.587,04	0,00	0,00	23.411,50	336.489,29
1022 Gebäude und Bauten					353.313,75	0,00	0,00	0,00	16.824,46	336.489,29
2/0060001/00434	VS und BETZ/Gebäude Baukosten	01.01.1994	20,0	50,0	353.313,75	0,00	0,00	0,00	16.824,46	336.489,29
1026 Amts-, Betriebs- und Geschäftsausstattung					0,00	6.587,04	0,00	0,00	6.587,04	0,00
4/0110002/00435	VS und BETZ Einrichtung gesamt	01.01.1994	0,0	10,0	0,00	6.587,04	0,00	0,00	6.587,04	0,00
240000 KINDERGARTEN					137.043,20	0,00	0,00	0,00	6.644,00	130.399,20
1022 Gebäude und Bauten					173.132,00	0,00	0,00	0,00	8.984,00	164.148,00
3/0060001/00447	Kindergarten Errichtungskosten 1977	01.01.1978	4,0	50,0	11.180,00	0,00	0,00	0,00	2.236,00	8.944,00
3/0060001/00448	Kindergarten Erweiterung 1996	01.01.1997	23,0	50,0	161.952,00	0,00	0,00	0,00	6.748,00	155.204,00
1026 Amts-, Betriebs- und Geschäftsausstattung					3.503,20	0,00	0,00	0,00	0,00	3.503,20
5/0110002/00445	Kindergarten Einrichtung 1977	01.01.1998	0,0	10,0	0,00	0,00	0,00	0,00	0,00	0,00
5/0110002/00446	Kindergarten Einrichtung 1996	01.01.1997	0,0	10,0	3.503,20	0,00	0,00	0,00	0,00	3.503,20
1311 Investitionszuschüsse von Trägern öffentlichen Rechts					-39.592,00	0,00	0,00	0,00	-2.340,00	-37.252,00
3/0060001/01309	Kindergarten KT Errichtungskosten 1977	01.12.1977	4,0	50,0	-4.360,00	0,00	0,00	0,00	-872,00	-3.488,00
3/0060001/01310	Kindergarten KT Errichtungskosten 1996	01.12.1996	23,0	50,0	-35.232,00	0,00	0,00	0,00	-1.468,00	-33.764,00
259000 AUSSERSCHUL.JUGEND- ERZIEHUNG					188.344,90	0,00	0,00	0,00	7.751,00	180.593,90
1022 Gebäude und Bauten					308.680,26	0,00	0,00	0,00	6.936,64	301.743,62
3/0060001/00010	Tagesbetreuung Errichtung Baukosten	01.07.2017	43,5	50,0	308.680,26	0,00	0,00	0,00	6.936,64	301.743,62

Ansatz	MVAG Konto	Bezeichnung	Inbetrieb- nahme	RND	ND	Buchwert 31.12.2022	Zugänge/ + Umbuchungen	Abgänge/ -	Wertaufholung+/ Wertminderung-	Abschreibung	Buchwert 31.12.2023
	1026	Amts-, Betriebs- und Geschäftsausstattung				17.614,64	0,00	0,00	0,00	3.914,36	13.700,28
	5/0110002/00011	TBE Einrichtungskosten	01.07.2017	3,5	10,0	17.614,64	0,00	0,00	0,00	3.914,36	13.700,28
	1311	Investitionszuschüsse von Trägern öffentlichen Rechts				-137.950,00	0,00	0,00	0,00	-3.100,00	-134.850,00
	3/0060001/01305	Tagesbetreuung KT Errichtung Baukosten	22.08.2017	43,5	50,0	-137.950,00	0,00	0,00	0,00	-3.100,00	-134.850,00
262000	Sportplätze					34.382,54	0,00	0,00	0,00	1.127,30	33.255,24
	1022	Gebäude und Bauten				40.011,35	0,00	0,00	0,00	1.311,85	38.699,50
	2/0070003/00001	Sportlerhütte	31.08.2020	29,5	33,0	40.011,35	0,00	0,00	0,00	1.311,85	38.699,50
	1313	Investitionszuschüsse von Übrigen				-5.628,81	0,00	0,00	0,00	-184,55	-5.444,26
	2/0070003/00002	Sportlerhütte	22.12.2022	29,5	31,0	-5.628,81	0,00	0,00	0,00	-184,55	-5.444,26
265000	Turnsaal u. Tennisplatz					24.371,50	60.446,23	12.000,00	0,00	5.714,87	67.102,86
	1024	Sonderanlagen				24.371,50	60.446,23	0,00	0,00	6.143,44	78.674,29
	3/0040014/00001	Tennisplatz Erneuerung 2022	26.07.2022	13,5	15,0	24.371,50	60.446,23	0,00	0,00	6.143,44	78.674,29
	1311	Investitionszuschüsse von Trägern öffentlichen Rechts				0,00	0,00	12.000,00	0,00	-428,57	-11.571,43
	3/0040014/00002	Tennisplatz Erneuerung 2022	16.10.2023	13,5	14,0	0,00	0,00	12.000,00	0,00	-428,57	-11.571,43
510000	MEDIZINISCHE BEREICHS- VERSORGUNG					47.662,35	0,00	0,00	0,00	9.532,47	38.129,88
	1024	Sonderanlagen				71.411,02	0,00	0,00	0,00	14.282,20	57.128,82
	3/0110002/00009	Gesundheitshaus Umbaukosten	01.01.2018	4,0	10,0	71.411,02	0,00	0,00	0,00	14.282,20	57.128,82
	1311	Investitionszuschüsse von Trägern öffentlichen Rechts				-23.748,67	0,00	0,00	0,00	-4.749,73	-18.998,94
	3/0110002/01304	Gesundheitshaus KT Umbaukosten	15.01.2018	4,0	10,0	-23.748,67	0,00	0,00	0,00	-4.749,73	-18.998,94
612000	STRASSENBAU					1.001.699,52	86.864,84	8.725,00	0,00	71.860,27	1.007.979,09
	1021	Grundstücke, Grundstückseinrichtungen und Infrastruktur				1.018.722,98	86.864,84	0,00	0,00	72.688,28	1.032.899,54
	2/0040001/00001	Straßenbau	01.11.2019	28,5	33,0	399.989,97	75.965,18	0,00	0,00	18.239,41	457.715,74
	2/0040001/02375	Engelstein / Fahrbahn Fläche 1.401,57 m², Oberfläche Asp	01.01.2001	9,2	33,0	10.830,31	0,00	0,00	0,00	1.061,80	9.768,51
	2/0040001/02376	Großschönau / Fahrbahn Fläche 6.325,71 m², Oberfläche /	01.01.2001	9,2	33,0	48.880,49	0,00	0,00	0,00	4.792,20	44.088,29
	2/0040001/02378	Großbotten / Fahrbahn Fläche 1.127,77 m², Oberfläche Asp	01.01.2001	9,2	33,0	8.714,54	0,00	0,00	0,00	854,37	7.860,17
	2/0040001/02379	Friedreichs / Fahrbahn Fläche 918,73 m², Oberfläche Asp	01.01.2001	9,2	33,0	7.099,27	0,00	0,00	0,00	696,01	6.403,26
	2/0040001/02380	Mistelbach / Fahrbahn Fläche 978,28 m², Oberfläche Asp	01.01.2001	9,2	33,0	7.559,44	0,00	0,00	0,00	741,12	6.818,32
	2/0040001/02381	Mistelbach / Fahrbahn Fläche 348,24 m², Oberfläche Asp	01.01.1994	2,6	33,0	949,74	0,00	0,00	0,00	263,82	685,92
	2/0040001/02382	Mistelbach / Fahrbahn Fläche 378,09 m², Oberfläche Asp	01.01.2007	15,8	33,0	4.812,06	0,00	0,00	0,00	286,43	4.525,63
	2/0040001/02383	Großschönau / Fahrbahn Fläche 1.370,59 m², Oberfläche /	01.01.1994	2,6	33,0	3.737,97	0,00	0,00	0,00	1.038,33	2.699,64
	2/0040001/02384	Großschönau / Geh- und Radweg Fläche 188,90 m², Oberf	01.01.2001	9,2	33,0	1.167,72	0,00	0,00	0,00	114,48	1.053,24
	2/0040001/02385	Großschönau / Parkstreifen Fläche 724,93 m², Oberfläche /	01.01.2001	9,2	33,0	4.481,39	0,00	0,00	0,00	439,35	4.042,04
	2/0040001/02386	Rothfarn / Rothfarn II / Fahrbahn Fläche 1.129,98 m², Ober	01.01.2007	15,8	33,0	14.381,56	0,00	0,00	0,00	856,05	13.525,51

Ansatz MVAG Konto	Bezeichnung	Inbetrieb- nahme	RND	ND	Buchwert 31.12.2022	Zugänge/ + Umbuchungen -	Abgänge/	Wertaufholung+/ Wertminderung-	Abschreibung	Buchwert 31.12.2023
2/0040001/02387	Rothfarn / Rothfarn II / Fahrbahn Fläche 44,90 m², Oberfläc	01.01.1994	2,6	33,0	122,45	0,00	0,00	0,00	34,01	88,44
2/0040001/02389	Wörnharths / Parkstreifen Fläche 198,60 m², Oberfläche Asp	01.01.2001	9,2	33,0	1.227,72	0,00	0,00	0,00	120,36	1.107,36
2/0040001/02390	Wörnharths / Fahrbahn Fläche 1.066,29 m², Oberfläche Aspl	01.01.2007	15,8	33,0	13.570,90	0,00	0,00	0,00	807,79	12.763,11
2/0040001/02392	Schroffen / Schroffen-Wachtberg / Parkstreifen Fläche 66,3	01.01.2007	15,8	33,0	675,57	0,00	0,00	0,00	40,21	635,36
2/0040001/02393	Großschönau / Fahrbahn Fläche 3.197,16 m², Oberfläche /	01.01.2007	15,8	33,0	40.691,13	0,00	0,00	0,00	2.422,09	38.269,04
2/0040001/02395	Thaures / Thaures / Fahrbahn Fläche 2.176,92 m², Oberfläc	01.01.2001	9,2	33,0	16.821,61	0,00	0,00	0,00	1.649,18	15.172,43
2/0040001/02397	Thaures / Thaures / Fahrbahn Fläche 556,08 m², Oberfläch	01.01.2007	15,8	33,0	7.077,39	0,00	0,00	0,00	421,27	6.656,12
2/0040001/02398	Engelstein / Engelstein / Geh- und Radweg Fläche 40,73 m	01.01.2007	15,8	33,0	414,71	0,00	0,00	0,00	24,69	390,02
2/0040001/02399	Engelstein / Engelstein / Geh- und Radweg Fläche 327,92	01.01.2001	9,2	33,0	2.027,10	0,00	0,00	0,00	198,74	1.828,36
2/0040001/02400	Engelstein / Engelstein / Parkstreifen Fläche 139,85 m², Ob	01.01.2001	9,2	33,0	864,52	0,00	0,00	0,00	84,76	779,76
2/0040001/02401	Engelstein / Engelstein / Geh- und Radweg Fläche 116,10	01.01.2014	22,4	33,0	1.630,56	0,00	0,00	0,00	69,68	1.560,88
2/0040001/02402	Engelstein / Engelstein / Parkstreifen Fläche 45,10 m², Obe	01.01.2007	15,8	33,0	459,21	0,00	0,00	0,00	27,33	431,88
2/0040001/02403	Engelstein / Engelstein / Geh- und Radweg Fläche 924,55	01.01.2007	15,8	33,0	9.413,63	0,00	0,00	0,00	560,34	8.853,29
2/0040001/02404	Wörnharths / Wörnharths / Geh- und Radweg Fläche 36,52 m	01.01.2014	22,4	33,0	517,97	0,00	0,00	0,00	22,14	495,83
2/0040001/02405	Großotten / Großotten / Geh- und Radweg Fläche 48,18 m²	01.01.2007	15,8	33,0	490,55	0,00	0,00	0,00	29,20	461,35
2/0040001/02406	Großotten / Großotten / Parkstreifen Fläche 450,97 m², Ob	01.01.2007	15,8	33,0	4.591,65	0,00	0,00	0,00	273,31	4.318,34
2/0040001/02407	Großotten / Großotten / Geh- und Radweg Fläche 555,48	01.01.2007	15,8	33,0	5.655,80	0,00	0,00	0,00	336,65	5.319,15
2/0040001/02408	Großschönau / Großschönau / Geh- und Radweg Fläche 3.	01.01.2007	15,8	33,0	38.305,86	0,00	0,00	0,00	2.280,11	36.025,75
2/0040001/02409	Großschönau / Großschönau / Parkstreifen Fläche 85,45 m	01.01.2001	9,2	33,0	528,23	0,00	0,00	0,00	51,79	476,44
2/0040001/02410	Großschönau / Großschönau / Parkstreifen Fläche 259,35	01.01.2001	9,2	33,0	1.603,26	0,00	0,00	0,00	157,18	1.446,08
2/0040001/02411	Harmannstein / Harmannstein / Parkstreifen Fläche 12,84	01.01.2001	9,2	33,0	79,38	0,00	0,00	0,00	7,78	71,60
2/0040001/02412	Harmannstein / Harmannstein / Parkstreifen Fläche 80,28	01.01.2007	15,8	33,0	817,35	0,00	0,00	0,00	48,65	768,70
2/0040001/02413	Harmannstein / Harmannstein / Geh- und Radweg Fläche 3	01.01.2014	22,4	33,0	450,12	0,00	0,00	0,00	19,24	430,88
2/0040001/02414	Großschönau / Großschönau / Geh- und Radweg Fläche 3	01.01.2014	22,4	33,0	495,40	0,00	0,00	0,00	21,17	474,23
2/0040001/02415	Großschönau / Großschönau / Parkstreifen Fläche 851,27	01.01.2007	15,8	33,0	8.667,48	0,00	0,00	0,00	515,92	8.151,56
2/0040001/02418	Harmannstein / Fahrbahn Fläche 45,36 m², Oberfläche Asp	01.01.1994	2,6	33,0	123,71	0,00	0,00	0,00	34,36	89,35
2/0040001/02419	Harmannstein / Fahrbahn Fläche 150,90 m², Oberfläche As	01.01.2001	9,2	33,0	1.166,04	0,00	0,00	0,00	114,32	1.051,72
2/0040001/02420	Thaures / Fahrbahn Fläche 577,33 m², Oberfläche Asphalt,	01.01.2001	9,2	33,0	4.461,14	0,00	0,00	0,00	437,37	4.023,77
2/0040001/02421	Sonnenplatz / Fahrbahn Fläche 3.073,59 m², Oberfläche A:	01.01.2007	15,8	33,0	39.118,41	0,00	0,00	0,00	2.328,48	36.789,93
2/0040001/02423	Großschönau / Parkstreifen Fläche 247,38 m², Oberfläche /	01.01.2007	15,8	33,0	2.518,77	0,00	0,00	0,00	149,93	2.368,84
2/0040001/02424	Großschönau / Geh- und Radweg Fläche 89,05 m², Oberflä	01.01.2007	15,8	33,0	906,69	0,00	0,00	0,00	53,97	852,72
2/0040001/02428	Herzogweg / Fahrbahn Fläche 269,29 m², Oberfläche Asph	01.01.2007	15,8	33,0	3.427,32	0,00	0,00	0,00	204,01	3.223,31
2/0040001/02431	Großotten / Fahrbahn Fläche 442,54 m², Oberfläche Aspha	01.01.2007	15,8	33,0	5.632,27	0,00	0,00	0,00	335,25	5.297,02
2/0040001/02432	Sonnenplatz / Parkstreifen Fläche 170,05 m², Oberfläche A	01.01.2007	15,8	33,0	1.731,36	0,00	0,00	0,00	103,06	1.628,30
2/0040001/02433	Rothfarn / Rothfarn II / Fahrbahn Fläche 28,52 m², Oberfläc	01.01.2001	9,2	33,0	220,37	0,00	0,00	0,00	21,60	198,77
2/0040001/02434	Rothfarn / Rothfarn II / Parkstreifen Fläche 113,82 m², Ober	01.01.2001	9,2	33,0	703,62	0,00	0,00	0,00	68,98	634,64
2/0040001/02436	Harmannstein / Harmannstein / Parkstreifen Fläche 45,02	01.01.2001	9,2	33,0	278,31	0,00	0,00	0,00	27,29	251,02
2/0040001/02437	Thaures / Thaures / Geh- und Radweg Fläche 8,50 m², Ob	01.01.2001	9,2	33,0	52,55	0,00	0,00	0,00	5,15	47,40
2/0040001/02438	Thaures / Thaures / Parkstreifen Fläche 41,24 m², Oberfläc	01.01.2001	9,2	33,0	254,95	0,00	0,00	0,00	25,00	229,95

Ansatz MVAG Konto	Bezeichnung	Inbetrieb- nahme	RND	ND	Buchwert 31.12.2022	Zugänge/ + Umbuchungen -	Abgänge/	Wertaufholung+/ Wertminderung-	Abschreibung	Buchwert 31.12.2023
2/0040001/02439	Rothfarn / Rothfarn II / Parkstreifen Fläche 77,40 m², Oberfl	01.01.2007	15,8	33,0	788,07	0,00	0,00	0,00	46,91	741,16
2/0040001/02447	Mistelbach / Parkstreifen Fläche 37,02 m², Oberfläche Pflas	01.01.2001	9,2	33,0	228,84	0,00	0,00	0,00	22,44	206,40
2/0040001/02448	Mistelbach / Parkstreifen Fläche 45,22 m², Oberfläche Aspfl	01.01.2001	9,2	33,0	279,53	0,00	0,00	0,00	27,40	252,13
2/0040001/02449	Wörnharth / Wörnharth / Parkstreifen Fläche 206,94 m², Ob	01.01.2001	9,2	33,0	1.279,26	0,00	0,00	0,00	125,42	1.153,84
2/0040001/02450	Wörnharth / Wörnharth / Geh- und Radweg Fläche 28,76 m	01.01.2007	15,8	33,0	292,77	0,00	0,00	0,00	17,43	275,34
2/0040001/02451	Friedreichs / Friedreichs / Parkstreifen Fläche 98,28 m², Ob	01.01.2001	9,2	33,0	607,52	0,00	0,00	0,00	59,56	547,96
2/0040001/02452	Friedreichs / Friedreichs / Geh- und Radweg Fläche 102,53	01.01.2007	15,8	33,0	1.043,94	0,00	0,00	0,00	62,14	981,80
2/0040001/02458	Engelstein / Fahrbahn Fläche 620,87 m², Oberfläche Aspfl	01.01.1994	2,6	33,0	1.693,27	0,00	0,00	0,00	470,35	1.222,92
2/0040001/02459	Großotten / Großotten / Geh- und Radweg Fläche 26,63 m²	01.01.2001	9,2	33,0	164,62	0,00	0,00	0,00	16,14	148,48
2/0040001/02460	Schroffen / Schroffen / Parkstreifen Fläche 54,33 m², Oberfl	01.01.2007	15,8	33,0	553,17	0,00	0,00	0,00	32,93	520,24
2/0040001/02461	Großotten / Groß Otten / Fahrbahn Fläche 274,20 m², Ober	01.01.2001	9,2	33,0	2.118,81	0,00	0,00	0,00	207,73	1.911,08
2/0040001/02462	Großotten / Groß Otten / Parkstreifen Fläche 101,50 m², Ot	01.01.2007	15,8	33,0	1.033,45	0,00	0,00	0,00	61,51	971,94
2/0040001/02463	Sonnenplatz / Parkstreifen Fläche 165,55 m², Oberfläche A	01.01.2001	9,2	33,0	1.023,41	0,00	0,00	0,00	100,33	923,08
2/0040001/02464	Wachtberg / Parkstreifen Fläche 159,28 m², Oberfläche Asp	01.01.2007	15,8	33,0	1.621,77	0,00	0,00	0,00	96,53	1.525,24
2/0040001/02465	Wachtberg / Fahrbahn Fläche 329,16 m², Oberfläche Aspfl	01.01.2007	15,8	33,0	4.189,32	0,00	0,00	0,00	249,36	3.939,96
2/0040001/02467	Rothfarn / Fahrbahn Fläche 362,83 m², Oberfläche Asphalt	01.01.2007	15,8	33,0	4.617,76	0,00	0,00	0,00	274,87	4.342,89
2/0040001/02468	Rothfarn / Fahrbahn Fläche 327,92 m², Oberfläche Asphalt	01.01.2001	9,2	33,0	2.533,89	0,00	0,00	0,00	248,42	2.285,47
2/0040001/02470	Rothfarn / Rothfarn / Geh- und Radweg Fläche 108,08 m², i	01.01.2014	22,4	33,0	1.532,81	0,00	0,00	0,00	65,50	1.467,31
2/0040001/02471	Rothfarn / Rothfarn / Parkstreifen Fläche 33,48 m², Oberflä	01.01.2007	15,8	33,0	340,89	0,00	0,00	0,00	20,29	320,60
2/0040001/02472	Friedreichs / Fahrbahn Fläche 165,04 m², Oberfläche Aspfl	01.01.2007	15,8	33,0	2.100,43	0,00	0,00	0,00	125,03	1.975,40
2/0040001/02474	Mistelbach / Parkstreifen Fläche 24,93 m², Oberfläche Aspfl	01.01.2007	15,8	33,0	253,83	0,00	0,00	0,00	15,11	238,72
2/0040001/02475	Mistelbach / Geh- und Radweg Fläche 29,69 m², Oberfläche	01.01.2001	9,2	33,0	183,55	0,00	0,00	0,00	18,00	165,55
2/0040001/02476	Schroffen / Fahrbahn Fläche 307,06 m², Oberfläche Asphalt	01.01.1994	2,6	33,0	837,41	0,00	0,00	0,00	232,61	604,80
2/0040001/02477	Großotten / Fahrbahn Fläche 162,19 m², Oberfläche Aspfl	01.01.1994	2,6	33,0	442,34	0,00	0,00	0,00	122,87	319,47
2/0040001/02478	Rothfarn / Fahrbahn Fläche 101,33 m², Oberfläche Asphalt	01.01.1994	2,6	33,0	276,34	0,00	0,00	0,00	76,76	199,58
2/0040001/02480	Wörnharth / Fahrbahn Fläche 76,68 m², Oberfläche Asphalt	01.01.2001	9,2	33,0	592,53	0,00	0,00	0,00	58,09	534,44
2/0040001/02482	kein Name / Fahrbahn Fläche 1.051,79 m², Oberfläche Asp	01.01.2001	9,2	33,0	8.127,47	0,00	0,00	0,00	796,81	7.330,66
2/0040001/02483	Großotten / Parkstreifen Fläche 17,40 m², Oberfläche Aspfl	01.01.2007	15,8	33,0	177,16	0,00	0,00	0,00	10,55	166,61
2/0040001/02484	Wachtberg / Fahrbahn Fläche 1.372,71 m², Oberfläche Asp	01.01.2001	9,2	33,0	10.607,26	0,00	0,00	0,00	1.039,93	9.567,33
2/0040001/02485	Wachtberg / Parkstreifen Fläche 155,47 m², Oberfläche Pfl	01.01.2001	9,2	33,0	961,09	0,00	0,00	0,00	94,22	866,87
2/0040001/02486	kein Name / Fahrbahn Fläche 97,11 m², Oberfläche Asphalt	01.01.1994	2,6	33,0	264,84	0,00	0,00	0,00	73,57	191,27
2/0040001/02494	Harmanstein Engelstein / Fahrbahn Fläche 30,48 m², Oberfl	01.01.2014	22,4	33,0	540,33	0,00	0,00	0,00	23,09	517,24
2/0040001/02518	Hinterweg Prinz / Fahrbahn Fläche 242,97 m², Oberfläche	01.01.2001	9,2	33,0	1.877,49	0,00	0,00	0,00	184,07	1.693,42
2/0040001/02528	Wagnerweg / Fahrbahn Fläche 313,20 m², Oberfläche Aspfl	01.01.1994	2,6	33,0	854,19	0,00	0,00	0,00	237,28	616,91
2/0040001/02530	Dorfstrasse Süd / Fahrbahn Fläche 1.561,49 m², Oberfläche	01.01.2001	9,2	33,0	12.066,05	0,00	0,00	0,00	1.182,95	10.883,10
2/0040001/02531	Grimusweg / Fahrbahn Fläche 571,44 m², Oberfläche Aspfl	01.01.2001	9,2	33,0	4.415,67	0,00	0,00	0,00	432,91	3.982,76
2/0040001/02532	Spitalerweg / Fahrbahn Fläche 298,11 m², Oberfläche Aspfl	01.01.1994	2,6	33,0	813,03	0,00	0,00	0,00	225,84	587,19
2/0040001/02533	Dorfstrasse Schwarzingen / Fahrbahn Fläche 1.223,01 m², i	01.01.2001	9,2	33,0	9.450,54	0,00	0,00	0,00	926,52	8.524,02
2/0040001/02535	Wehlufweg / Fahrbahn Fläche 29,28 m², Oberfläche Aspfl	01.01.1987	0,0	33,0	0,00	0,00	0,00	0,00	0,00	0,00

Ansatz MVAG Konto	Bezeichnung	Inbetrieb- nahme	RND	ND	Buchwert 31.12.2022	Zugänge/ + Umbuchungen	Abgänge/ -	Wertaufholung+/ Wertminderung-	Abschreibung	Buchwert 31.12.2023
2/0040001/02537	Zuf.Hobiger / Fahrbahn Fläche 93,54 m², Oberfläche Asph	01.01.2001	9,2	33,0	722,82	0,00	0,00	0,00	70,86	651,96
2/0040001/02539	Windhagerweg / Fahrbahn Fläche 114,48 m², Oberfläche A	01.01.2001	9,2	33,0	884,61	0,00	0,00	0,00	86,73	797,88
2/0040001/02541	Dorfstrasse Oberorth / Fahrbahn Fläche 1.256,55 m², Ober	01.01.2001	9,2	33,0	9.709,71	0,00	0,00	0,00	951,93	8.757,78
2/0040001/02543	Aigenweg / Fahrbahn Fläche 15,66 m², Oberfläche Asphalt	01.01.1994	2,6	33,0	42,71	0,00	0,00	0,00	11,86	30,85
2/0040001/02544	Mörzingerweg / Fahrbahn Fläche 237,30 m², Oberfläche As	01.01.2014	22,4	33,0	4.206,69	0,00	0,00	0,00	179,77	4.026,92
2/0040001/02545	Stiftmühlenweg / Fahrbahn Fläche 93,09 m², Oberfläche As	01.01.2014	22,4	33,0	1.650,24	0,00	0,00	0,00	70,52	1.579,72
2/0040001/02546	GW Großschönau / Fahrbahn Fläche 1.361,16 m², Oberfläc	01.01.2001	9,2	33,0	10.518,06	0,00	0,00	0,00	1.031,18	9.486,88
2/0040001/02547	Dorfstraße Winterseite / Fahrbahn Fläche 1.450,41 m², Obe	01.01.2001	9,2	33,0	11.207,71	0,00	0,00	0,00	1.098,80	10.108,91
2/0040001/02549	Schönauerfeldweg / Fahrbahn Fläche 193,68 m², Oberfläch	01.01.2001	9,2	33,0	1.496,61	0,00	0,00	0,00	146,73	1.349,88
2/0040001/02550	Sitzmannsweg / Fahrbahn Fläche 396,09 m², Oberfläche A	01.01.2001	9,2	33,0	3.060,69	0,00	0,00	0,00	300,07	2.760,62
2/0040001/02557	Kapellenweg / Fahrbahn Fläche 21,18 m², Oberfläche Asp	01.01.1994	2,6	33,0	57,76	0,00	0,00	0,00	16,04	41,72
2/0040001/02558	Zuf.Glaser / Fahrbahn Fläche 238,08 m², Oberfläche Asph	01.01.2001	9,2	33,0	1.839,72	0,00	0,00	0,00	180,36	1.659,36
2/0040001/02567	Moosquantenweg / Fahrbahn Fläche 193,98 m², Oberfläch	01.01.1994	2,6	33,0	529,04	0,00	0,00	0,00	146,96	382,08
2/0040001/02569	Dorfstrasse Südl / Fahrbahn Fläche 932,82 m², Oberfläche	01.01.2001	9,2	33,0	7.208,16	0,00	0,00	0,00	706,68	6.501,48
2/0040001/02573	Dorfstrasse Großotten / Fahrbahn Fläche 1.209,78 m², Obe	01.01.2001	9,2	33,0	9.348,25	0,00	0,00	0,00	916,50	8.431,75
2/0040001/02574	Zuf.Nowak / Fahrbahn Fläche 455,43 m², Oberfläche Asph	01.01.2001	9,2	33,0	3.519,24	0,00	0,00	0,00	345,02	3.174,22
2/0040001/02575	Zuf. Hobiger / Fahrbahn Fläche 210,72 m², Oberfläche Asp	01.01.2001	9,2	33,0	1.628,28	0,00	0,00	0,00	159,64	1.468,64
2/0040001/02579	Mörzingerweg / Fahrbahn Fläche 82,74 m², Oberfläche As	01.01.1994	2,6	33,0	225,66	0,00	0,00	0,00	62,68	162,98
2/0040001/02583	Dorfstrasse Harmannstein / Fahrbahn Fläche 2.279,52 m²,	01.01.2001	9,2	33,0	17.614,47	0,00	0,00	0,00	1.726,91	15.887,56
2/0040001/02585	Dorfstraße Mistelbach / Fahrbahn Fläche 2.057,48 m², Obe	01.01.2001	9,2	33,0	15.898,70	0,00	0,00	0,00	1.558,70	14.340,00
2/0040001/02588	Pointenweg / Fahrbahn Fläche 197,16 m², Oberfläche Asp	01.01.1987	0,0	33,0	0,00	0,00	0,00	0,00	0,00	0,00
2/0040001/02591	Wandweg / Fahrbahn Fläche 551,49 m², Oberfläche Aspha	01.01.2001	9,2	33,0	4.261,51	0,00	0,00	0,00	417,80	3.843,71
2/0040001/02597	Schwarzbichlerweg / Fahrbahn Fläche 12,66 m², Oberfläch	01.01.2001	9,2	33,0	97,83	0,00	0,00	0,00	9,59	88,24
2/0040001/02599	Mühlweg / Fahrbahn Fläche 15,45 m², Oberfläche Asphalt,	01.01.1994	2,6	33,0	42,14	0,00	0,00	0,00	11,71	30,43
2/0040001/02601	Bauhofweg / Fahrbahn Fläche 15,99 m², Oberfläche Aspha	01.01.2001	9,2	33,0	123,57	0,00	0,00	0,00	12,11	111,46
2/0040001/02603	Schwarzbichlerweg / Fahrbahn Fläche 169,02 m², Oberfläc	01.01.1994	2,6	33,0	460,96	0,00	0,00	0,00	128,04	332,92
2/0040001/02605	Steinköpplweg / Fahrbahn Fläche 38,25 m², Oberfläche As	01.01.2001	9,2	33,0	295,56	0,00	0,00	0,00	28,98	266,58
2/0040001/02607	Busbucht / Fahrbahn Fläche 122,56 m², Oberfläche Asphal	01.01.2007	15,8	33,0	1.559,85	0,00	0,00	0,00	92,85	1.467,00
2/0040001/02610	Friedreichs / Fahrbahn Fläche 174,20 m², Oberfläche Asp	01.01.1994	2,6	33,0	475,07	0,00	0,00	0,00	131,96	343,11
2/0040001/02611	Dorfstrasse Nord / Fahrbahn Fläche 1.311,75 m², Oberfläch	01.01.2001	9,2	33,0	10.136,25	0,00	0,00	0,00	993,75	9.142,50
2/0040001/02613	Gw Friedreichs / Fahrbahn Fläche 252,21 m², Oberfläche A	01.01.2001	9,2	33,0	1.948,89	0,00	0,00	0,00	191,07	1.757,82
2/0040001/02615	Dorfstrasse Wachtberg / Fahrbahn Fläche 956,45 m², Ober	01.01.2001	9,2	33,0	7.390,71	0,00	0,00	0,00	724,58	6.666,13
2/0040001/02616	Rotergrabenweg / Fahrbahn Fläche 172,95 m², Oberfläche	01.01.1994	2,6	33,0	471,69	0,00	0,00	0,00	131,03	340,66
2/0040001/02618	Kirrerweg / Fahrbahn Fläche 283,60 m², Oberfläche Asphal	01.01.2001	9,2	33,0	2.191,45	0,00	0,00	0,00	214,85	1.976,60
2/0040001/02622	Hinterweg Fuchs / Fahrbahn Fläche 319,26 m², Oberfläche	01.01.1994	2,6	33,0	870,71	0,00	0,00	0,00	241,86	628,85
2/0040001/02625	Engelsteinerfeld / Fahrbahn Fläche 503,61 m², Oberfläche	01.01.2001	9,2	33,0	3.891,54	0,00	0,00	0,00	381,52	3.510,02
2/0040001/02627	Hoflußweg / Fahrbahn Fläche 257,04 m², Oberfläche Asph	01.01.1994	2,6	33,0	701,01	0,00	0,00	0,00	194,73	506,28
2/0040001/02628	Schönauerweg / Fahrbahn Fläche 73,44 m², Oberfläche As	01.01.2001	9,2	33,0	567,48	0,00	0,00	0,00	55,64	511,84
2/0040001/02632	Satzingweg / Fahrbahn Fläche 10,65 m², Oberfläche Asph	01.01.2001	9,2	33,0	82,29	0,00	0,00	0,00	8,07	74,22

Ansatz MVAG Konto	Bezeichnung	Inbetrieb- nahme	RND	ND	Buchwert 31.12.2022	Zugänge/ + Umbuchungen -	Abgänge/	Wertaufholung+/ Wertminderung-	Abschreibung	Buchwert 31.12.2023
2/0040001/02642	Rothfarnfeld / Fahrbahn Fläche 11,82 m², Oberfläche Asph:	01.01.1994	2,6	33,0	32,24	0,00	0,00	0,00	8,96	23,28
2/0040001/02644	Stiftmühle / Fahrbahn Fläche 32,62 m², Oberfläche Asphalt	01.01.2007	15,8	33,0	415,17	0,00	0,00	0,00	24,71	390,46
2/0040001/02647	Schlossweg / Fahrbahn Fläche 1.549,41 m², Oberfläche As	01.01.2001	9,2	33,0	11.972,71	0,00	0,00	0,00	1.173,80	10.798,91
2/0040001/02648	Stiftmühlenweg / Fahrbahn Fläche 41,01 m², Oberfläche As	01.01.1994	2,6	33,0	111,84	0,00	0,00	0,00	31,07	80,77
2/0040001/02664	Mühlgrabenweg / Fahrbahn Fläche 24,33 m², Oberfläche A	01.01.2001	9,2	33,0	188,01	0,00	0,00	0,00	18,43	169,58
2/0040001/02678	Albern / Fahrbahn Fläche 471,21 m², Oberfläche Asphalt, Z	01.01.2001	9,2	33,0	3.641,16	0,00	0,00	0,00	356,98	3.284,18
2/0040001/02680	Stiedlweg / Fahrbahn Fläche 207,39 m², Oberfläche Asphal	01.01.2001	9,2	33,0	1.602,57	0,00	0,00	0,00	157,11	1.445,46
2/0040001/02689	Zeilingenweg / Fahrbahn Fläche 306,96 m², Oberfläche Asp	01.01.2001	9,2	33,0	2.371,96	0,00	0,00	0,00	232,55	2.139,41
2/0040001/02691	Zuf. Kugler / Fahrbahn Fläche 100,92 m², Oberfläche Asph:	01.01.2001	9,2	33,0	779,84	0,00	0,00	0,00	76,45	703,39
2/0040001/02704	Großbotten / Parkstreifen Fläche 64,20 m², Oberfläche Asph	01.01.2001	9,2	33,0	396,87	0,00	0,00	0,00	38,91	357,96
2/0040001/02707	kein Name / Fahrbahn Fläche 293,56 m², Oberfläche Asph:	01.01.2007	15,8	33,0	3.736,23	0,00	0,00	0,00	222,39	3.513,84
2/0040001/02708	Engelstein / Parkstreifen Fläche 84,42 m², Oberfläche Asp	01.01.2001	9,2	33,0	521,88	0,00	0,00	0,00	51,16	470,72
2/0040001/02709	Engelstein / Geh- und Radweg Fläche 9,25 m², Oberfläche	01.01.2007	15,8	33,0	94,20	0,00	0,00	0,00	5,61	88,59
2/0040001/02711	kein Name / Parkstreifen Fläche 435,76 m², Oberfläche As	01.01.2001	9,2	33,0	2.693,78	0,00	0,00	0,00	264,10	2.429,68
2/0040001/02712	kein Name / Fahrbahn Fläche 48,35 m², Oberfläche Spritzd	01.01.2007	15,8	33,0	615,36	0,00	0,00	0,00	36,63	578,73
2/0040001/02716	Thaures / Geh- und Radweg Fläche 14,41 m², Oberfläche F	01.01.2001	9,2	33,0	89,09	0,00	0,00	0,00	8,73	80,36
2/0040001/02717	Großbotten / Parkstreifen Fläche 16,95 m², Oberfläche Pfla	01.01.2007	15,8	33,0	172,59	0,00	0,00	0,00	10,27	162,32
2/0040001/02718	Großschönau / Parkstreifen Fläche 88,30 m², Oberfläche P	01.01.2007	15,8	33,0	899,05	0,00	0,00	0,00	53,51	845,54
2/0040001/02720	Friedreichs / Fahrbahn Fläche 55,44 m², Oberfläche Beton,	01.01.2007	15,8	33,0	705,60	0,00	0,00	0,00	42,00	663,60
2/0040001/02721	Großschönau / Geh- und Radweg Fläche 20,39 m², Oberflä	01.01.2007	15,8	33,0	207,56	0,00	0,00	0,00	12,35	195,21
2/0040001/02722	Großschönau / Geh- und Radweg Fläche 216,42 m², Oberf	01.01.2007	15,8	33,0	2.203,56	0,00	0,00	0,00	131,16	2.072,40
2/0040001/02724	Thaures / Fahrbahn Fläche 305,07 m², Oberfläche Asphalt,	01.01.2007	15,8	33,0	3.882,72	0,00	0,00	0,00	231,11	3.651,61
2/0040001/02725	Sonnenplatz / Fahrbahn Fläche 278,79 m², Oberfläche Asp	01.01.2001	9,2	33,0	2.154,29	0,00	0,00	0,00	211,20	1.943,09
2/0040001/02726	Engelstein / Fahrbahn Fläche 71,35 m², Oberfläche Beton,	01.01.2007	15,8	33,0	908,10	0,00	0,00	0,00	54,05	854,05
2/0040001/02727	Harmannstein / Geh- und Radweg Fläche 16,07 m², Oberfl	01.01.2014	22,4	33,0	227,90	0,00	0,00	0,00	9,74	218,16
2/0040001/02729	Engelstein / Fahrbahn Fläche 23,38 m², Oberfläche Asphal	01.01.2007	15,8	33,0	297,57	0,00	0,00	0,00	17,71	279,86
2/0040001/02731	Thaures / Parkstreifen Fläche 174,74 m², Oberfläche Asph:	01.01.2001	9,2	33,0	1.080,18	0,00	0,00	0,00	105,90	974,28
2/0040001/02733	Zustandsklasse 3	01.07.1999	8,5	33,0	23.316,42	0,00	0,00	0,00	2.454,36	20.862,06
2/0040001/02734	Zustandsklasse 1	01.07.2013	22,5	33,0	2.197,91	0,00	0,00	0,00	93,53	2.104,38
2/0040002/02416	Großschönau / Großschönau / Parkstreifen Fläche 52,54 m	01.01.2014	23,0	33,0	79,39	0,00	0,00	0,00	3,31	76,08
2/0040002/02417	Harmannstein / Harmannstein / Fahrbahn Fläche 169,89 m	01.01.2014	23,0	33,0	256,71	0,00	0,00	0,00	10,70	246,01
2/0040002/02425	Sonnenplatz / Fahrbahn Fläche 237,55 m², Oberfläche Sch	01.01.2014	23,0	33,0	358,95	0,00	0,00	0,00	14,96	343,99
2/0040002/02435	Großbotten / Fahrbahn Fläche 86,60 m², Oberfläche sonstig	01.01.2014	23,0	33,0	130,87	0,00	0,00	0,00	5,45	125,42
2/0040002/02473	Mistelbach / Parkstreifen Fläche 54,15 m², Oberfläche Sch	01.01.2014	23,0	33,0	81,82	0,00	0,00	0,00	3,41	78,41
2/0040002/02479	Wörnharth / Fahrbahn Fläche 169,89 m², Oberfläche Erdwe	01.01.2018	27,0	33,0	0,00	0,00	0,00	0,00	0,00	0,00
2/0040002/02481	kein Name / Fahrbahn Fläche 142,52 m², Oberfläche Schot	01.01.2010	19,0	33,0	0,00	0,00	0,00	0,00	0,00	0,00
2/0040002/02503	Hinterweg Prinz / Fahrbahn Fläche 2,10 m², Oberfläche Scl	01.01.2014	23,0	33,0	3,18	0,00	0,00	0,00	0,13	3,05
2/0040002/02526	Großschönau / Fahrbahn Fläche 33,60 m², Oberfläche Sch	01.01.2014	23,0	33,0	50,76	0,00	0,00	0,00	2,12	48,64
2/0040002/02592	Artnerweg / Fahrbahn Fläche 195,03 m², Oberfläche Schott	01.01.2014	23,0	33,0	294,71	0,00	0,00	0,00	12,28	282,43

Ansatz MVAG Konto	Bezeichnung	Inbetrieb- nahme	RND	ND	Buchwert 31.12.2022	Zugänge/ + Umbuchungen	Abgänge/ -	Wertaufholung+/ Wertminderung-	Abschreibung	Buchwert 31.12.2023
2/0040002/02629	Schönauerweg / Fahrbahn Fläche 122,16 m², Oberfläche S	01.01.2014	23,0	33,0	184,60	0,00	0,00	0,00	7,69	176,91
2/0040002/02637	Weiglweg / Fahrbahn Fläche 293,79 m², Oberfläche Schott	01.01.2014	23,0	33,0	443,94	0,00	0,00	0,00	18,50	425,44
2/0040002/02655	Rabenlochweg / Fahrbahn Fläche 394,62 m², Oberfläche S	01.01.2014	23,0	33,0	596,28	0,00	0,00	0,00	24,85	571,43
2/0040002/02657	Spanholzweg / Fahrbahn Fläche 32,13 m², Oberfläche Sch	01.01.2014	23,0	33,0	48,56	0,00	0,00	0,00	2,02	46,54
2/0040002/02662	Thauringerweg / Fahrbahn Fläche 9,03 m², Oberfläche Sch	01.01.2014	23,0	33,0	13,64	0,00	0,00	0,00	0,57	13,07
2/0040002/02690	Zeilingerweg / Fahrbahn Fläche 4,35 m², Oberfläche Schott	01.01.2014	23,0	33,0	6,58	0,00	0,00	0,00	0,27	6,31
2/0040002/02700	Weg Weigl Josef / Fahrbahn Fläche 159,03 m², Oberfläche	01.01.2018	27,0	33,0	0,00	0,00	0,00	0,00	0,00	0,00
2/0040002/02703	Großotten / Parkstreifen Fläche 147,18 m², Oberfläche Sch	01.01.2014	23,0	33,0	222,39	0,00	0,00	0,00	9,27	213,12
2/0040002/02714	kein Name / Fahrbahn Fläche 91,40 m², Oberfläche Erdwe	01.01.2018	27,0	33,0	0,00	0,00	0,00	0,00	0,00	0,00
2/0040002/02719	Friedreichs / Fahrbahn Fläche 97,84 m², Oberfläche Schott	01.01.2014	23,0	33,0	147,85	0,00	0,00	0,00	6,16	141,69
2/0040002/02730	Großotten / Fahrbahn Fläche 108,92 m², Oberfläche Schott	01.01.2014	23,0	33,0	164,58	0,00	0,00	0,00	6,86	157,72
3/0350002/00001	Elektrotankstellen Großschönau	14.04.2023	9,0	10,0	0,00	10.899,66	0,00	0,00	1.089,97	9.809,69
1311	Investitionszuschüsse von Trägern öffentlichen Rechts				-17.023,46	0,00	8.725,00	0,00	-828,01	-24.920,45
2/0040001/02735	Zuschüsse für Straßenbau	31.12.2020	28,5	31,5	-13.605,01	0,00	6.000,00	0,00	-564,64	-19.040,37
2/0040001/02736	Straßenbau KIP Mittel 2020	01.01.2021	27,5	30,5	-3.418,45	0,00	0,00	0,00	-119,95	-3.298,50
3/0350002/00002	KT Elektrotankstellen Großschönau 2023	10.11.2023	9,0	9,5	0,00	0,00	2.725,00	0,00	-143,42	-2.581,58
649000	Sonstige Einrichtungen und Maßnahmen				962,00	0,00	0,00	0,00	230,80	731,20
1024	Sonderanlagen				962,00	0,00	0,00	0,00	230,80	731,20
2/0070002/00458	Buswartehaus Engelstein Errichtungskosten	01.07.2005	1,5	20,0	439,50	0,00	0,00	0,00	175,80	263,70
2/0070002/00459	Buswartehaus Mistelbach Errichtungskosten	01.07.2012	8,5	20,0	522,50	0,00	0,00	0,00	55,00	467,50
710000	Landwirtschaftlicher Wegebau				1.336.055,90	88.788,36	0,00	0,00	129.877,68	1.294.966,58
1021	Grundstücke, Grundstückseinrichtungen und Infrastruktur				1.336.055,90	88.788,36	0,00	0,00	129.877,68	1.294.966,58
2/0040001/02377	Schroffen / Fahrbahn Fläche 23,14 m², Oberfläche Asphalt,	01.01.1994	2,6	33,0	63,09	0,00	0,00	0,00	17,53	45,56
2/0040001/02388	Großschönau / Fahrbahn Fläche 677,84 m², Oberfläche As	01.01.2001	9,2	33,0	5.237,85	0,00	0,00	0,00	513,51	4.724,34
2/0040001/02391	Engelstein / Fahrbahn Fläche 424,05 m², Oberfläche Asp	01.01.2001	9,2	33,0	3.276,75	0,00	0,00	0,00	321,25	2.955,50
2/0040001/02394	Rothfarn / Rothfarn II / Fahrbahn Fläche 40,36 m², Oberfläc	01.01.2007	15,8	33,0	513,61	0,00	0,00	0,00	30,57	483,04
2/0040001/02396	Großotten / Groß Otten / Fahrbahn Fläche 599,20 m², Ober	01.01.2001	9,2	33,0	4.630,18	0,00	0,00	0,00	453,94	4.176,24
2/0040001/02422	Großschönau / Fahrbahn Fläche 1,86 m², Oberfläche Asp	01.01.2007	15,8	33,0	23,60	0,00	0,00	0,00	1,40	22,20
2/0040001/02427	Sonnenplatz / Fahrbahn Fläche 412,30 m², Oberfläche Asp	01.01.2007	15,8	33,0	5.247,45	0,00	0,00	0,00	312,35	4.935,10
2/0040001/02429	Großotten / Fahrbahn Fläche 415,55 m², Oberfläche Asp	01.01.2007	15,8	33,0	5.288,82	0,00	0,00	0,00	314,81	4.974,01
2/0040001/02430	Rothfarn / Fahrbahn Fläche 53,31 m², Oberfläche Asphalt,	01.01.1994	2,6	33,0	145,38	0,00	0,00	0,00	40,38	105,00
2/0040001/02440	Engelstein / Fahrbahn Fläche 144,97 m², Oberfläche Asp	01.01.1994	2,6	33,0	395,37	0,00	0,00	0,00	109,83	285,54
2/0040001/02441	Friedreichs / Fahrbahn Fläche 3.833,52 m², Oberfläche Asp	01.01.2001	9,2	33,0	29.622,61	0,00	0,00	0,00	2.904,18	26.718,43
2/0040001/02442	Wörnharth / Fahrbahn Fläche 245,60 m², Oberfläche Spritz	01.01.1994	2,6	33,0	669,80	0,00	0,00	0,00	186,06	483,74
2/0040001/02443	Wörnharth / Fahrbahn Fläche 14,39 m², Oberfläche Asphalt	01.01.2007	15,8	33,0	183,07	0,00	0,00	0,00	10,90	172,17
2/0040001/02444	Rothfarn / Fahrbahn Fläche 2.499,86 m², Oberfläche Asp	01.01.2001	9,2	33,0	19.317,11	0,00	0,00	0,00	1.893,83	17.423,28

Ansatz MVAG Konto	Bezeichnung	Inbetrieb- nahme	RND	ND	Buchwert 31.12.2022	Zugänge/ + Umbuchungen -	Abgänge/	Wertaufholung+/ Wertminderung-	Abschreibung	Buchwert 31.12.2023
2/0040001/02454	Großbotten / Fahrbahn Fläche 2.315,01 m ² , Oberfläche Aspt	01.01.1994	2,6	33,0	6.313,65	0,00	0,00	0,00	1.753,79	4.559,86
2/0040001/02456	Großbotten / Parkstreifen Fläche 569,79 m ² , Oberfläche Asp	01.01.2007	15,8	33,0	5.801,49	0,00	0,00	0,00	345,33	5.456,16
2/0040001/02457	Großbotten / Geh- und Radweg Fläche 25,37 m ² , Oberfläche	01.01.2014	22,4	33,0	359,73	0,00	0,00	0,00	15,37	344,36
2/0040001/02466	Wachtberg / Fahrbahn Fläche 4.352,71 m ² , Oberfläche Asp	01.01.2001	9,2	33,0	33.634,55	0,00	0,00	0,00	3.297,50	30.337,05
2/0040001/02469	Friedreichs / Fahrbahn Fläche 356,67 m ² , Oberfläche Asph	01.01.1994	2,6	33,0	972,72	0,00	0,00	0,00	270,20	702,52
2/0040001/02490	Wörnhatrsfelder / Fahrbahn Fläche 53,67 m ² , Oberfläche A	01.01.2001	9,2	33,0	414,72	0,00	0,00	0,00	40,66	374,06
2/0040001/02493	Harmenstein Engelstein / Fahrbahn Fläche 478,47 m ² , Obe	01.01.2014	22,4	33,0	8.481,96	0,00	0,00	0,00	362,48	8.119,48
2/0040001/02495	Hirschenhof Thaures / Fahrbahn Fläche 5.506,26 m ² , Ober	01.01.2014	22,4	33,0	97.610,97	0,00	0,00	0,00	4.171,41	93.439,56
2/0040001/02499	Quantenweg / Fahrbahn Fläche 262,14 m ² , Oberfläche Asp	01.01.2001	9,2	33,0	2.025,63	0,00	0,00	0,00	198,59	1.827,04
2/0040001/02504	Wasserweg / Fahrbahn Fläche 1.223,49 m ² , Oberfläche As	01.01.2001	9,2	33,0	9.454,23	0,00	0,00	0,00	926,89	8.527,34
2/0040001/02505	Rotergrabenweg / Fahrbahn Fläche 939,63 m ² , Oberfläche	01.01.1994	2,6	33,0	2.562,63	0,00	0,00	0,00	711,84	1.850,79
2/0040001/02506	Wagnerweg / Fahrbahn Fläche 1.216,56 m ² , Oberfläche As	01.01.1994	2,6	33,0	3.317,89	0,00	0,00	0,00	921,64	2.396,25
2/0040001/02507	Betriebszufahrt / Fahrbahn Fläche 641,22 m ² , Oberfläche A	01.01.2014	22,4	33,0	11.367,09	0,00	0,00	0,00	485,77	10.881,32
2/0040001/02509	Bachwiesenweg / Fahrbahn Fläche 341,43 m ² , Oberfläche	01.01.2001	9,2	33,0	2.638,32	0,00	0,00	0,00	258,66	2.379,66
2/0040001/02511	Schwarzbichlerweg / Fahrbahn Fläche 1.273,56 m ² , Oberflä	01.01.2001	9,2	33,0	9.841,14	0,00	0,00	0,00	964,82	8.876,32
2/0040001/02513	Preinreichserberg / Fahrbahn Fläche 71,55 m ² , Oberfläche	01.01.2001	9,2	33,0	552,89	0,00	0,00	0,00	54,20	498,69
2/0040001/02519	Zuf. Eibensteiner / Fahrbahn Fläche 337,38 m ² , Oberfläche	01.01.1994	2,6	33,0	920,13	0,00	0,00	0,00	255,59	664,54
2/0040001/02521	Eigenweg / Fahrbahn Fläche 2.113,08 m ² , Oberfläche Aspt	01.01.1994	2,6	33,0	5.762,94	0,00	0,00	0,00	1.600,82	4.162,12
2/0040001/02522	Engelsteinerfeld / Fahrbahn Fläche 234,18 m ² , Oberfläche	01.01.2001	9,2	33,0	1.809,57	0,00	0,00	0,00	177,41	1.632,16
2/0040001/02523	Schwarzbichlerweg / Fahrbahn Fläche 442,41 m ² , Oberfläc	01.01.1994	2,6	33,0	1.206,57	0,00	0,00	0,00	335,16	871,41
2/0040001/02524	Begleitweg B119 / Fahrbahn Fläche 1.957,44 m ² , Oberfläch	01.01.2001	9,2	33,0	15.125,67	0,00	0,00	0,00	1.482,91	13.642,76
2/0040001/02527	Friedreichs / Fahrbahn Fläche 167,27 m ² , Oberfläche Asph	01.01.2007	15,8	33,0	2.128,81	0,00	0,00	0,00	126,71	2.002,10
2/0040001/02529	Stiftmühlenweg / Fahrbahn Fläche 7.520,97 m ² , Oberfläche	01.01.1994	2,6	33,0	20.511,74	0,00	0,00	0,00	5.697,71	14.814,03
2/0040001/02534	Wehlußweg / Fahrbahn Fläche 3.127,41 m ² , Oberfläche As	01.01.1987	0,0	33,0	0,00	0,00	0,00	0,00	0,00	0,00
2/0040001/02536	Satzingweg / Fahrbahn Fläche 804,12 m ² , Oberfläche Aspt	01.01.1994	2,6	33,0	2.193,06	0,00	0,00	0,00	609,18	1.583,88
2/0040001/02538	Windhagerweg / Fahrbahn Fläche 9.156,75 m ² , Oberfläche	01.01.2001	9,2	33,0	70.756,71	0,00	0,00	0,00	6.936,93	63.819,78
2/0040001/02540	Schroffingerfelder / Fahrbahn Fläche 1.248,93 m ² , Oberfläc	01.01.2001	9,2	33,0	9.650,82	0,00	0,00	0,00	946,16	8.704,66
2/0040001/02542	Aigenweg / Fahrbahn Fläche 1.528,59 m ² , Oberfläche Aspt	01.01.1994	2,6	33,0	4.168,89	0,00	0,00	0,00	1.158,03	3.010,86
2/0040001/02548	Schönauerfeldweg / Fahrbahn Fläche 424,05 m ² , Oberfläch	01.01.2001	9,2	33,0	3.276,75	0,00	0,00	0,00	321,25	2.955,50
2/0040001/02551	Kirchenweg Friedreichs / Fahrbahn Fläche 2.561,94 m ² , Ot	01.01.2001	9,2	33,0	19.796,82	0,00	0,00	0,00	1.940,86	17.855,96
2/0040001/02552	Harmenstein Engelstein / Fahrbahn Fläche 2.872,98 m ² , Ot	01.01.1994	2,6	33,0	7.835,40	0,00	0,00	0,00	2.176,50	5.658,90
2/0040001/02553	Harmannsteinerweg / Fahrbahn Fläche 1.701,69 m ² , Oberfl	01.01.2001	9,2	33,0	13.149,42	0,00	0,00	0,00	1.289,16	11.860,26
2/0040001/02554	Sonnleitenweg / Fahrbahn Fläche 1.644,45 m ² , Oberfläche	01.01.2001	9,2	33,0	12.707,11	0,00	0,00	0,00	1.245,80	11.461,31
2/0040001/02555	Zwerieweg / Fahrbahn Fläche 1.013,28 m ² , Oberfläche Asp	01.01.1994	2,6	33,0	2.763,49	0,00	0,00	0,00	767,64	1.995,85
2/0040001/02556	Kapellenweg / Fahrbahn Fläche 840,27 m ² , Oberfläche Asp	01.01.1994	2,6	33,0	2.291,64	0,00	0,00	0,00	636,57	1.655,07
2/0040001/02559	Seewaldweg / Fahrbahn Fläche 482,25 m ² , Oberfläche Asp	01.01.2001	9,2	33,0	3.726,48	0,00	0,00	0,00	365,34	3.361,14
2/0040001/02560	Siebenberg / Fahrbahn Fläche 850,80 m ² , Oberfläche Asph	01.01.2014	22,4	33,0	15.082,35	0,00	0,00	0,00	644,54	14.437,81
2/0040001/02561	Hinterweg Hirschenhof / Fahrbahn Fläche 698,34 m ² , Ober	01.01.2007	15,8	33,0	8.887,96	0,00	0,00	0,00	529,05	8.358,91
2/0040001/02562	Spitalerweg / Fahrbahn Fläche 1.829,13 m ² , Oberfläche As	01.01.1994	2,6	33,0	4.988,54	0,00	0,00	0,00	1.385,71	3.602,83

Ansatz MVAG Konto	Bezeichnung	Inbetrieb- nahme	RND	ND	Buchwert 31.12.2022	Zugänge/ + Umbuchungen -	Abgänge/	Wertaufholung+/ Wertminderung-	Abschreibung	Buchwert 31.12.2023
2/0040001/02563	Dorfstrasse Schwarzinger / Fahrbahn Fläche 728,46 m², Ot	01.01.2001	9,2	33,0	5.629,02	0,00	0,00	0,00	551,86	5.077,16
2/0040001/02564	Sitzmannsweg / Fahrbahn Fläche 1.071,54 m², Oberfläche	01.01.2001	9,2	33,0	8.280,09	0,00	0,00	0,00	811,77	7.468,32
2/0040001/02566	Hinterweg Hobiger Zwölfer / Fahrbahn Fläche 335,64 m², C	01.01.1994	2,6	33,0	915,39	0,00	0,00	0,00	254,28	661,11
2/0040001/02570	Thauresfeldweg / Fahrbahn Fläche 1.379,76 m², Oberfläche	01.01.2001	9,2	33,0	10.661,79	0,00	0,00	0,00	1.045,27	9.616,52
2/0040001/02571	Großotten Schroffen / Fahrbahn Fläche 4.271,33 m², Oberf	01.01.1994	2,6	33,0	11.649,08	0,00	0,00	0,00	3.235,86	8.413,22
2/0040001/02572	Dorfstrasse Großotten / Fahrbahn Fläche 526,72 m², Oberf	01.01.2001	9,2	33,0	4.070,06	0,00	0,00	0,00	399,03	3.671,03
2/0040001/02576	Prinzweg / Fahrbahn Fläche 1.135,32 m², Oberfläche Asp	01.01.1987	0,0	33,0	0,00	0,00	0,00	0,00	0,00	0,00
2/0040001/02577	Hofstadtacker / Fahrbahn Fläche 1.591,92 m², Oberfläche /	01.01.2001	9,2	33,0	12.301,20	0,00	0,00	0,00	1.206,00	11.095,20
2/0040001/02578	Mörzingerweg / Fahrbahn Fläche 952,38 m², Oberfläche As	01.01.1994	2,6	33,0	2.597,40	0,00	0,00	0,00	721,50	1.875,90
2/0040001/02580	Thauresfeld / Fahrbahn Fläche 499,47 m², Oberfläche Asp	01.01.1994	2,6	33,0	1.362,19	0,00	0,00	0,00	378,39	983,80
2/0040001/02581	Grenzweg Großotten / Fahrbahn Fläche 1.597,98 m², Ober	01.01.2001	9,2	33,0	12.348,03	0,00	0,00	0,00	1.210,59	11.137,44
2/0040001/02582	Sandige Au / Fahrbahn Fläche 1.669,56 m², Oberfläche Asj	01.01.2001	9,2	33,0	12.901,14	0,00	0,00	0,00	1.264,82	11.636,32
2/0040001/02584	Dorn / Fahrbahn Fläche 470,88 m², Oberfläche Asphalt, Zu	01.01.1994	2,6	33,0	1.284,21	0,00	0,00	0,00	356,73	927,48
2/0040001/02586	Vierlings / Fahrbahn Fläche 516,76 m², Oberfläche Asphalt	01.01.2001	9,2	33,0	3.993,15	0,00	0,00	0,00	391,49	3.601,66
2/0040001/02587	Weg zur Buche / Fahrbahn Fläche 692,04 m², Oberfläche A	01.01.1987	0,0	33,0	0,00	0,00	0,00	0,00	0,00	0,00
2/0040001/02589	Pointenweg / Fahrbahn Fläche 1.704,33 m², Oberfläche As	01.01.1987	0,0	33,0	0,00	0,00	0,00	0,00	0,00	0,00
2/0040001/02590	Langlößweg / Fahrbahn Fläche 563,64 m², Oberfläche Asp	01.01.1994	2,6	33,0	1.537,20	0,00	0,00	0,00	427,00	1.110,20
2/0040001/02594	Wörnhartsfeld / Fahrbahn Fläche 206,04 m², Oberfläche As	01.01.1994	2,6	33,0	561,93	0,00	0,00	0,00	156,09	405,84
2/0040001/02595	Dorfstrasse Südl / Fahrbahn Fläche 8,09 m², Oberfläche As	01.01.2001	9,2	33,0	62,47	0,00	0,00	0,00	6,12	56,35
2/0040001/02598	Mühlweg / Fahrbahn Fläche 3.434,55 m², Oberfläche Asp	01.01.1994	2,6	33,0	9.366,96	0,00	0,00	0,00	2.601,93	6.765,03
2/0040001/02600	Bauhofweg / Fahrbahn Fläche 518,34 m², Oberfläche Asp	01.01.2001	9,2	33,0	4.005,36	0,00	0,00	0,00	392,68	3.612,68
2/0040001/02602	Kirchenweg / Fahrbahn Fläche 5.821,26 m², Oberfläche As	01.01.1994	2,6	33,0	15.876,16	0,00	0,00	0,00	4.410,04	11.466,12
2/0040001/02604	Steinköpplweg / Fahrbahn Fläche 1.406,94 m², Oberfläche	01.01.2001	9,2	33,0	10.871,82	0,00	0,00	0,00	1.065,86	9.805,96
2/0040001/02606	Busbucht / Fahrbahn Fläche 20,24 m², Oberfläche Asphalt,	01.01.2007	15,8	33,0	257,61	0,00	0,00	0,00	15,33	242,28
2/0040001/02608	Dorfstraße Mistelbach / Fahrbahn Fläche 1.091,54 m², Obe	01.01.2001	9,2	33,0	8.434,63	0,00	0,00	0,00	826,92	7.607,71
2/0040001/02609	Vierlings / Fahrbahn Fläche 1.214,44 m², Oberfläche Asp	01.01.2014	22,4	33,0	21.528,71	0,00	0,00	0,00	920,03	20.608,68
2/0040001/02612	Gw Friedreichs / Fahrbahn Fläche 2.383,50 m², Oberfläche	01.01.2001	9,2	33,0	18.417,96	0,00	0,00	0,00	1.805,68	16.612,28
2/0040001/02614	Dorfstrasse Wachtberg / Fahrbahn Fläche 66,40 m², Oberfl	01.01.2001	9,2	33,0	513,05	0,00	0,00	0,00	50,30	462,75
2/0040001/02617	Kirrerweg / Fahrbahn Fläche 2.824,20 m², Oberfläche Asp	01.01.2001	9,2	33,0	21.823,36	0,00	0,00	0,00	2.139,55	19.683,81
2/0040001/02619	Grimusweg / Fahrbahn Fläche 1,26 m², Oberfläche Asphalt	01.01.2001	9,2	33,0	9,74	0,00	0,00	0,00	0,95	8,79
2/0040001/02620	Zuf.Nowak / Fahrbahn Fläche 15,93 m², Oberfläche Asp	01.01.2001	9,2	33,0	123,09	0,00	0,00	0,00	12,07	111,02
2/0040001/02621	Hinterweg Fuchs / Fahrbahn Fläche 222,45 m², Oberfläche	01.01.1994	2,6	33,0	606,69	0,00	0,00	0,00	168,53	438,16
2/0040001/02623	GW Großschönau / Fahrbahn Fläche 8.457,96 m², Oberfläc	01.01.2001	9,2	33,0	65.356,96	0,00	0,00	0,00	6.407,55	58.949,41
2/0040001/02624	Dorfstrasse Oberorth / Fahrbahn Fläche 226,50 m², Oberfl	01.01.2001	9,2	33,0	1.750,23	0,00	0,00	0,00	171,59	1.578,64
2/0040001/02626	Hoflößweg / Fahrbahn Fläche 1.608,54 m², Oberfläche Asp	01.01.1994	2,6	33,0	4.386,93	0,00	0,00	0,00	1.218,59	3.168,34
2/0040001/02630	Siebenberg / Fahrbahn Fläche 1.191,78 m², Oberfläche Asj	01.01.1987	0,0	33,0	0,00	0,00	0,00	0,00	0,00	0,00
2/0040001/02631	Satzingweg / Fahrbahn Fläche 765,54 m², Oberfläche Asp	01.01.2001	9,2	33,0	5.915,54	0,00	0,00	0,00	579,95	5.335,59
2/0040001/02633	Großotten Schroffen / Fahrbahn Fläche 2.160,84 m², Oberf	01.01.1987	0,0	33,0	0,00	0,00	0,00	0,00	0,00	0,00
2/0040001/02634	Albern / Fahrbahn Fläche 1.619,28 m², Oberfläche Asphalt,	01.01.1994	2,6	33,0	4.416,21	0,00	0,00	0,00	1.226,73	3.189,48

Ansatz MVAG Konto	Bezeichnung	Inbetrieb- nahme	RND	ND	Buchwert 31.12.2022	Zugänge/ + Umbuchungen -	Abgänge/	Wertaufholung+/ Wertminderung-	Abschreibung	Buchwert 31.12.2023
2/0040001/02635	Bergholzweg / Fahrbahn Fläche 1.552,56 m ² , Oberfläche A	01.01.1994	2,6	33,0	4.234,26	0,00	0,00	0,00	1.176,18	3.058,08
2/0040001/02638	Weiglweg / Fahrbahn Fläche 789,45 m ² , Oberfläche Asphal	01.01.2001	9,2	33,0	6.100,29	0,00	0,00	0,00	598,07	5.502,22
2/0040001/02639	Moosquantenweg / Fahrbahn Fläche 2.267,94 m ² , Oberfläc	01.01.1994	2,6	33,0	6.185,29	0,00	0,00	0,00	1.718,14	4.467,15
2/0040001/02640	Dorfstrasse Harmannstein / Fahrbahn Fläche 2.289,00 m ² ,	01.01.2001	9,2	33,0	17.687,73	0,00	0,00	0,00	1.734,09	15.953,64
2/0040001/02641	Rothfarnfeld / Fahrbahn Fläche 2.162,28 m ² , Oberfläche As	01.01.1994	2,6	33,0	5.897,13	0,00	0,00	0,00	1.638,09	4.259,04
2/0040001/02643	Stiftmühle / Fahrbahn Fläche 496,44 m ² , Oberfläche Aspha	01.01.2007	15,8	33,0	6.318,33	0,00	0,00	0,00	376,09	5.942,24
2/0040001/02646	Stiftmühle / Fahrbahn Fläche 1.984,74 m ² , Oberfläche Asp	01.01.1994	2,6	33,0	5.412,93	0,00	0,00	0,00	1.503,59	3.909,34
2/0040001/02651	Querfußweg / Fahrbahn Fläche 1.106,58 m ² , Oberfläche As	01.01.1994	2,6	33,0	3.017,94	0,00	0,00	0,00	838,32	2.179,62
2/0040001/02659	Schroffenfelder / Fahrbahn Fläche 148,74 m ² , Oberfläche A	01.01.1994	2,6	33,0	405,66	0,00	0,00	0,00	112,68	292,98
2/0040001/02663	Mühlgrabenweg / Fahrbahn Fläche 466,38 m ² , Oberfläche /	01.01.2001	9,2	33,0	3.603,84	0,00	0,00	0,00	353,32	3.250,52
2/0040001/02667	Schaufelhofweg / Fahrbahn Fläche 527,43 m ² , Oberfläche /	01.01.1994	2,6	33,0	1.438,44	0,00	0,00	0,00	399,57	1.038,87
2/0040001/02668	Kleinmühlenweg / Fahrbahn Fläche 184,65 m ² , Oberfläche	01.01.1994	2,6	33,0	503,59	0,00	0,00	0,00	139,89	363,70
2/0040001/02669	Kleinmühlenweg / Fahrbahn Fläche 1.026,03 m ² , Oberfläch	01.01.2001	9,2	33,0	7.928,41	0,00	0,00	0,00	777,30	7.151,11
2/0040001/02670	Schroffenweg / Fahrbahn Fläche 1.158,93 m ² , Oberfläche /	01.01.2014	22,4	33,0	20.544,66	0,00	0,00	0,00	877,98	19.666,68
2/0040001/02671	Schroffenweg / Fahrbahn Fläche 1.149,36 m ² , Oberfläche /	01.01.1994	2,6	33,0	3.134,61	0,00	0,00	0,00	870,73	2.263,88
2/0040001/02672	Schnabelfeld / Fahrbahn Fläche 527,19 m ² , Oberfläche Asp	01.01.2001	9,2	33,0	4.073,73	0,00	0,00	0,00	399,39	3.674,34
2/0040001/02673	Hoherberg / Fahrbahn Fläche 1.954,20 m ² , Oberfläche Asp	01.01.1994	2,6	33,0	5.329,64	0,00	0,00	0,00	1.480,46	3.849,18
2/0040001/02674	kein Name / Fahrbahn Fläche 334,86 m ² , Oberfläche Asph:	01.01.2001	9,2	33,0	2.587,56	0,00	0,00	0,00	253,68	2.333,88
2/0040001/02675	Wandlweg / Fahrbahn Fläche 29,97 m ² , Oberfläche Asphalt	01.01.2001	9,2	33,0	231,59	0,00	0,00	0,00	22,70	208,89
2/0040001/02676	Edelwiesen / Fahrbahn Fläche 494,94 m ² , Oberfläche Asp	01.01.2001	9,2	33,0	3.824,54	0,00	0,00	0,00	374,95	3.449,59
2/0040001/02677	Albern / Fahrbahn Fläche 117,06 m ² , Oberfläche Asphalt, Z	01.01.2001	9,2	33,0	904,56	0,00	0,00	0,00	88,68	815,88
2/0040001/02679	Stiedlweg / Fahrbahn Fläche 440,19 m ² , Oberfläche Asp	01.01.2001	9,2	33,0	3.401,46	0,00	0,00	0,00	333,48	3.067,98
2/0040001/02681	Rothfarn Großotten / Fahrbahn Fläche 1.921,11 m ² , Oberflä	01.01.1994	2,6	33,0	5.239,39	0,00	0,00	0,00	1.455,39	3.784,00
2/0040001/02684	Zuckermantelweg / Fahrbahn Fläche 1.745,13 m ² , Oberfläc	01.01.1994	2,6	33,0	4.759,44	0,00	0,00	0,00	1.322,07	3.437,37
2/0040001/02687	Zeilingerweg / Fahrbahn Fläche 18,78 m ² , Oberfläche Asp	01.01.2001	9,2	33,0	145,11	0,00	0,00	0,00	14,23	130,88
2/0040001/02694	Winterweg / Fahrbahn Fläche 611,40 m ² , Oberfläche Asp	01.01.2001	9,2	33,0	4.724,46	0,00	0,00	0,00	463,18	4.261,28
2/0040001/02697	Grenzweg Preinreichs / Fahrbahn Fläche 36,21 m ² , Oberflä	01.01.2001	9,2	33,0	279,81	0,00	0,00	0,00	27,43	252,38
2/0040001/02702	Großotten / Fahrbahn Fläche 0,00 m ² , Oberfläche Asphalt,	01.01.2001	0,0	33,0	0,00	0,00	0,00	0,00	0,00	0,00
2/0040001/02705	Thaures / Fahrbahn Fläche 893,83 m ² , Oberfläche Asphalt,	01.01.1994	2,6	33,0	2.437,72	0,00	0,00	0,00	677,14	1.760,58
2/0040001/02710	kein Name / Fahrbahn Fläche 551,68 m ² , Oberfläche Asp	01.01.2007	15,8	33,0	7.021,38	0,00	0,00	0,00	417,94	6.603,44
2/0040001/02715	Harmannstein / Fahrbahn Fläche 942,52 m ² , Oberfläche As	01.01.1994	2,6	33,0	2.570,49	0,00	0,00	0,00	714,03	1.856,46
2/0040001/02723	kein Name / Fahrbahn Fläche 850,75 m ² , Oberfläche Asp	01.01.1994	2,6	33,0	2.320,22	0,00	0,00	0,00	644,51	1.675,71
2/0040001/02728	Engelstein / Fahrbahn Fläche 535,92 m ² , Oberfläche Asp	01.01.2007	15,8	33,0	6.820,80	0,00	0,00	0,00	406,00	6.414,80
2/0040002/00001	Güterwege und LE-Wege	23.12.2019	28,5	33,0	355.897,71	88.788,36	0,00	0,00	16.695,55	427.990,52
2/0040002/02426	Sonnenplatz / Fahrbahn Fläche 426,90 m ² , Oberfläche Sch	01.01.2014	23,0	33,0	645,09	0,00	0,00	0,00	26,88	618,21
2/0040002/02445	Wörnharths / Fahrbahn Fläche 12,51 m ² , Oberfläche Erdweg	01.01.2018	27,0	33,0	0,00	0,00	0,00	0,00	0,00	0,00
2/0040002/02446	Güterweg Mistelbach / Fahrbahn Fläche 41,83 m ² , Oberfläc	01.01.2010	19,0	33,0	0,00	0,00	0,00	0,00	0,00	0,00
2/0040002/02453	Großschönau / Parkstreifen Fläche 105,35 m ² , Oberfläche	01.01.2014	23,0	33,0	159,19	0,00	0,00	0,00	6,63	152,56
2/0040002/02455	Großotten / Fahrbahn Fläche 1.515,84 m ² , Oberfläche Sch	01.01.2014	23,0	33,0	2.290,60	0,00	0,00	0,00	95,44	2.195,16

Ansatz MVAG Konto	Bezeichnung	Inbetrieb- nahme	RND	ND	Buchwert 31.12.2022	Zugänge/ + Umbuchungen	Abgänge/ -	Wertaufholung+/ Wertminderung-	Abschreibung	Buchwert 31.12.2023
2/0040002/02487	Seewaldweg / Fahrbahn Fläche 652,02 m², Oberfläche Erd	01.01.2018	27,0	33,0	0,00	0,00	0,00	0,00	0,00	0,00
2/0040002/02488	Hinterweg Mörzinger / Fahrbahn Fläche 458,07 m², Oberflä	01.01.2018	27,0	33,0	0,00	0,00	0,00	0,00	0,00	0,00
2/0040002/02489	neue Strasse / Fahrbahn Fläche 891,93 m², Oberfläche Erc	01.01.2018	27,0	33,0	0,00	0,00	0,00	0,00	0,00	0,00
2/0040002/02491	Wörnhatrsfelder / Fahrbahn Fläche 240,69 m², Oberfläche :	01.01.2014	23,0	33,0	363,72	0,00	0,00	0,00	15,16	348,56
2/0040002/02492	Zapfelweg / Fahrbahn Fläche 531,09 m², Oberfläche Erdwe	01.01.2018	27,0	33,0	0,00	0,00	0,00	0,00	0,00	0,00
2/0040002/02496	Winterweg / Fahrbahn Fläche 2.725,50 m², Oberfläche Erdv	01.01.2018	27,0	33,0	0,00	0,00	0,00	0,00	0,00	0,00
2/0040002/02497	Langlufßweg / Fahrbahn Fläche 1.661,97 m², Oberfläche Sc	01.01.2014	23,0	33,0	2.511,43	0,00	0,00	0,00	104,64	2.406,79
2/0040002/02498	Zainerinweg / Fahrbahn Fläche 992,73 m², Oberfläche Erdv	01.01.2018	27,0	33,0	0,00	0,00	0,00	0,00	0,00	0,00
2/0040002/02500	Quantenweg / Fahrbahn Fläche 3.876,90 m², Oberfläche Si	01.01.2014	23,0	33,0	5.858,43	0,00	0,00	0,00	244,10	5.614,33
2/0040002/02501	Schroffenfelder / Fahrbahn Fläche 1.324,53 m², Oberfläche	01.01.2018	27,0	33,0	0,00	0,00	0,00	0,00	0,00	0,00
2/0040002/02502	Hinterweg Prinz / Fahrbahn Fläche 187,17 m², Oberfläche :	01.01.2014	23,0	33,0	282,84	0,00	0,00	0,00	11,79	271,05
2/0040002/02508	Ottenfelder / Fahrbahn Fläche 755,25 m², Oberfläche Scho	01.01.2014	23,0	33,0	1.141,27	0,00	0,00	0,00	47,55	1.093,72
2/0040002/02510	Grenzweg Preinreichs / Fahrbahn Fläche 3.215,28 m², Obe	01.01.2018	27,0	33,0	0,00	0,00	0,00	0,00	0,00	0,00
2/0040002/02512	Schwarzbichlerweg / Fahrbahn Fläche 386,49 m², Oberfläch	01.01.2014	23,0	33,0	584,04	0,00	0,00	0,00	24,34	559,70
2/0040002/02514	Preinreichserberg / Fahrbahn Fläche 109,68 m², Oberfläche	01.01.2014	23,0	33,0	165,72	0,00	0,00	0,00	6,91	158,81
2/0040002/02515	Sulzbachnerweg / Fahrbahn Fläche 541,56 m², Oberfläche	01.01.2018	27,0	33,0	0,00	0,00	0,00	0,00	0,00	0,00
2/0040002/02516	Quantenweg / Fahrbahn Fläche 1.031,79 m², Oberfläche Ei	01.01.2018	27,0	33,0	0,00	0,00	0,00	0,00	0,00	0,00
2/0040002/02517	Thauresfeldweg / Fahrbahn Fläche 1.472,40 m², Oberfläch	01.01.2018	27,0	33,0	0,00	0,00	0,00	0,00	0,00	0,00
2/0040002/02520	Zuf. Eibensteiner / Fahrbahn Fläche 206,31 m², Oberfläche	01.01.2018	27,0	33,0	0,00	0,00	0,00	0,00	0,00	0,00
2/0040002/02525	Großschönau / Fahrbahn Fläche 1.295,56 m², Oberfläche §	01.01.2014	23,0	33,0	1.957,74	0,00	0,00	0,00	81,57	1.876,17
2/0040002/02565	Hinterweg Hobiger Zwölfer / Fahrbahn Fläche 257,76 m², C	01.01.2018	27,0	33,0	0,00	0,00	0,00	0,00	0,00	0,00
2/0040002/02568	Schönauerweg / Fahrbahn Fläche 530,49 m², Oberfläche S	01.01.2014	23,0	33,0	801,63	0,00	0,00	0,00	33,40	768,23
2/0040002/02593	Artnerweg / Fahrbahn Fläche 1.486,44 m², Oberfläche Sch	01.01.2014	23,0	33,0	2.246,18	0,00	0,00	0,00	93,59	2.152,59
2/0040002/02596	Dorfstrasse Südl / Fahrbahn Fläche 201,54 m², Oberfläche	01.01.2014	23,0	33,0	304,55	0,00	0,00	0,00	12,69	291,86
2/0040002/02636	Weiglweg / Fahrbahn Fläche 91,02 m², Oberfläche Schotte	01.01.2014	23,0	33,0	137,54	0,00	0,00	0,00	5,73	131,81
2/0040002/02645	Stiftmühle / Fahrbahn Fläche 1.284,90 m², Oberfläche Sch	01.01.2014	23,0	33,0	1.941,63	0,00	0,00	0,00	80,90	1.860,73
2/0040002/02649	Prinzweg / Fahrbahn Fläche 1.199,28 m², Oberfläche Scho	01.01.2014	23,0	33,0	1.812,24	0,00	0,00	0,00	75,51	1.736,73
2/0040002/02650	Aufeldweg / Fahrbahn Fläche 3.812,25 m², Oberfläche Sch	01.01.2014	23,0	33,0	5.760,73	0,00	0,00	0,00	240,03	5.520,70
2/0040002/02652	Querlufßweg / Fahrbahn Fläche 1.362,45 m², Oberfläche Sc	01.01.2014	23,0	33,0	2.058,82	0,00	0,00	0,00	85,78	1.973,04
2/0040002/02653	Kleinmühlenweg / Fahrbahn Fläche 1.496,04 m², Oberfläch	01.01.2018	27,0	33,0	0,00	0,00	0,00	0,00	0,00	0,00
2/0040002/02654	Rabenlochweg / Fahrbahn Fläche 1.549,08 m², Oberfläche	01.01.2014	23,0	33,0	2.340,84	0,00	0,00	0,00	97,54	2.243,30
2/0040002/02656	Spanholzweg / Fahrbahn Fläche 2.449,92 m², Oberfläche §	01.01.2014	23,0	33,0	3.702,11	0,00	0,00	0,00	154,25	3.547,86
2/0040002/02658	Bergholzweg / Fahrbahn Fläche 91,92 m², Oberfläche Sch	01.01.2014	23,0	33,0	138,89	0,00	0,00	0,00	5,79	133,10
2/0040002/02660	Windhagerweg / Fahrbahn Fläche 1.772,76 m², Oberfläche	01.01.2014	23,0	33,0	2.678,83	0,00	0,00	0,00	111,62	2.567,21
2/0040002/02661	Thauringerweg / Fahrbahn Fläche 1.939,53 m², Oberfläche	01.01.2014	23,0	33,0	2.930,84	0,00	0,00	0,00	122,12	2.808,72
2/0040002/02665	Schroffingerfelder / Fahrbahn Fläche 475,71 m², Oberfläche	01.01.2018	27,0	33,0	0,00	0,00	0,00	0,00	0,00	0,00
2/0040002/02666	Schaufelhofweg / Fahrbahn Fläche 1.766,40 m², Oberfläch	01.01.2014	23,0	33,0	2.669,22	0,00	0,00	0,00	111,22	2.558,00
2/0040002/02682	Schnabelfeld / Fahrbahn Fläche 818,52 m², Oberfläche Erd	01.01.2018	27,0	33,0	0,00	0,00	0,00	0,00	0,00	0,00
2/0040002/02683	Kapellenweg / Fahrbahn Fläche 716,94 m², Oberfläche Erd	01.01.2018	27,0	33,0	0,00	0,00	0,00	0,00	0,00	0,00

Ansatz	MVAG	Bezeichnung	Inbetrieb-	RND	ND	Buchwert	Zugänge/	Abgänge/	Wertaufholung+/	Abschreibung	Buchwert
	Konto		nahme			31.12.2022	+ Umbuchungen -	-	Wertminderung-		31.12.2023
	2/0040002/02685	Edelwiesen / Fahrbahn Fläche 334,47 m², Oberfläche Erdw	01.01.2018	27,0	33,0	0,00	0,00	0,00	0,00	0,00	0,00
	2/0040002/02686	Sonnleitenweg / Fahrbahn Fläche 1.210,86 m², Oberfläche	01.01.2014	23,0	33,0	1.829,74	0,00	0,00	0,00	76,24	1.753,50
	2/0040002/02688	Zeilingenweg / Fahrbahn Fläche 425,55 m², Oberfläche Sch	01.01.2014	23,0	33,0	643,06	0,00	0,00	0,00	26,79	616,27
	2/0040002/02692	Schaufelhofweg / Fahrbahn Fläche 2.278,80 m², Oberfläch	01.01.2014	23,0	33,0	0,00	0,00	0,00	0,00	0,00	0,00
	2/0040002/02693	Bergholzweg / Fahrbahn Fläche 609,99 m², Oberfläche Erd	01.01.2018	27,0	33,0	0,00	0,00	0,00	0,00	0,00	0,00
	2/0040002/02695	Mühlgrabenweg / Fahrbahn Fläche 738,69 m², Oberfläche I	01.01.2018	27,0	33,0	0,00	0,00	0,00	0,00	0,00	0,00
	2/0040002/02696	Stiedlweg / Fahrbahn Fläche 394,23 m², Oberfläche Schott	01.01.2014	23,0	33,0	595,73	0,00	0,00	0,00	24,82	570,91
	2/0040002/02698	Hofstadtacker / Fahrbahn Fläche 797,13 m², Oberfläche Er	01.01.2018	27,0	33,0	0,00	0,00	0,00	0,00	0,00	0,00
	2/0040002/02699	Weg Weigl Josef / Fahrbahn Fläche 271,47 m², Oberfläche	01.01.2018	27,0	33,0	0,00	0,00	0,00	0,00	0,00	0,00
	2/0040002/02701	Bergholz / Fahrbahn Fläche 251,10 m², Oberfläche Erdweg	01.01.2018	27,0	33,0	0,00	0,00	0,00	0,00	0,00	0,00
	2/0040002/02706	Sonnenplatz / Fahrbahn Fläche 720,36 m², Oberfläche Sch	01.01.2010	19,0	33,0	0,00	0,00	0,00	0,00	0,00	0,00
	2/0040002/02713	kein Name / Fahrbahn Fläche 1.220,35 m², Oberfläche Erd	01.01.2018	27,0	33,0	0,00	0,00	0,00	0,00	0,00	0,00
710100	Güterwege					792,62	50.500,92	24.000,00	0,00	987,29	26.306,25
	1021	Grundstücke, Grundstückseinrichtungen und Infrastruktur				792,62	0,00	0,00	0,00	24,77	767,85
	2/0040002/02731	Güterwege	01.01.2021	31,0	33,0	792,62	0,00	0,00	0,00	24,77	767,85
	1023	Wasser- und Abwasserbauten und -anlagen				0,00	50.500,92	0,00	0,00	1.262,52	49.238,40
	3/0040006/00001	Brücke Klingenmühle	01.01.2023	39,0	40,0	0,00	50.500,92	0,00	0,00	1.262,52	49.238,40
	1311	Investitionszuschüsse von Trägern öffentlichen Rechts				0,00	0,00	24.000,00	0,00	-300,00	-23.700,00
	3/0040006/00002	Landeszuschuss Brücke Klingenmühle	03.08.2022	39,5	40,5	0,00	0,00	24.000,00	0,00	-300,00	-23.700,00
816000	ÖFFENTLICHE BELEUCHTUNG					14.559,12	0,00	0,00	0,00	0,00	14.559,12
	1021	Grundstücke, Grundstückseinrichtungen und Infrastruktur				14.559,12	0,00	0,00	0,00	0,00	14.559,12
	4/0040012/00436	Straßenbeleuchtung	01.01.2001	0,0	15,0	14.559,12	0,00	0,00	0,00	0,00	14.559,12
817000	FRIEDHOF					46.400,00	0,00	0,00	0,00	2.900,00	43.500,00
	1022	Gebäude und Bauten				46.400,00	0,00	0,00	0,00	2.900,00	43.500,00
	3/0060001/00002	Aufbahnungshalle	01.01.1989	15,0	50,0	46.400,00	0,00	0,00	0,00	2.900,00	43.500,00
	3/0060001/00432	Friedhofsgebäude Anschaffungskosten	01.01.1960	0,0	50,0	0,00	0,00	0,00	0,00	0,00	0,00
820000	BAUHOF					341.391,43	233.696,55	0,00	0,00	19.549,78	555.538,20
	1022	Gebäude und Bauten				341.391,43	225.096,55	0,00	0,00	19.119,78	547.368,20
	3/0060001/00012	Bauhof u. Altstoffsammelzentrum Errichtungskosten und Zi	01.07.2002	28,5	50,0	301.377,43	225.096,55	0,00	0,00	18.093,78	508.380,20
	3/0060001/00433	Bauhof Zubau Halle 2019 Baukosten	01.01.2012	38,0	50,0	40.014,00	0,00	0,00	0,00	1.026,00	38.988,00
	1025	Technische Anlagen, Fahrzeuge und Maschinen				0,00	8.600,00	0,00	0,00	430,00	8.170,00
	5/0240001/00001	Sonstige Maschinen, Ausstattungen Bauhof	02.11.2023	9,5	10,0	0,00	8.600,00	0,00	0,00	430,00	8.170,00

Ansatz MVAG Konto	Bezeichnung	Inbetrieb- nahme	RND	ND	Buchwert 31.12.2022	Zugänge/ + Umbuchungen -	Abgänge/	Wertaufholung+/ Wertminderung-	Abschreibung	Buchwert 31.12.2023
821000 Fuhrpark					97.905,23	0,00	8.000,00	0,00	18.746,54	71.158,69
1025	Technische Anlagen, Fahrzeuge und Maschinen				97.905,23	0,00	0,00	0,00	19.167,59	78.737,64
5/0150002/00001	E-Renault Kangoo	14.10.2021	8,0	10,0	19.690,15	0,00	0,00	0,00	2.187,79	17.502,36
5/0150002/00002	E-Opel Vivaro	31.12.2021	8,0	10,0	33.450,19	0,00	0,00	0,00	3.716,69	29.733,50
5/0220001/00004	Fuhrpark Anhänger Hirth	01.01.2008	0,0	10,0	0,00	0,00	0,00	0,00	0,00	0,00
5/0220001/00005	Fuhrpark Radlader Volvo	01.01.2013	0,0	10,0	0,00	0,00	0,00	0,00	0,00	0,00
5/0220001/00006	Fuhrpark Aebi Zugmaschine	01.01.2014	0,0	10,0	6.500,00	0,00	0,00	0,00	6.500,00	0,00
5/0220001/00007	Fuhrpark Bagger Wacker-Neuson	01.01.2015	1,0	10,0	5.280,00	0,00	0,00	0,00	2.640,00	2.640,00
5/0220001/00008	Fuhrpark Iseki Traktor Bj.2021	25.05.2021	7,0	10,0	32.984,89	0,00	0,00	0,00	4.123,11	28.861,78
1311	Investitionszuschüsse von Trägern öffentlichen Rechts				0,00	0,00	8.000,00	0,00	-421,05	-7.578,95
5/0150002/00005	E-Opel Vivaro Bundesförderung	31.12.2021	9,0	10,0	0,00	0,00	8.000,00	0,00	-421,05	-7.578,95
840000 Grundbesitz					512.647,96	0,00	306,00	306,00	0,00	512.647,96
1021	Grundstücke, Grundstückseinrichtungen und Infrastruktur				512.647,96	0,00	306,00	306,00	0,00	512.647,96
1/0010001/01111	Grundstück Nr. 206, KG-Nr. 07333, Sonstige, Großschönau	01.01.1900			15.247,00	0,00	0,00	0,00	0,00	15.247,00
1/0020001/01006	Grundstück Nr. .15, KG-Nr. 07323, Bauflächen Gebäude, F	01.01.1900			720,00	0,00	0,00	0,00	0,00	720,00
1/0020001/01046	Grundstück Nr. .9, KG-Nr. 07331, Bauflächen, Rothfarn GN	01.01.1900			470,00	0,00	0,00	0,00	0,00	470,00
1/0020001/01047	Grundstück Nr. 106, KG-Nr. 07331, Bauflächen Gebäude, F	01.01.1900			550,00	0,00	0,00	0,00	0,00	550,00
1/0020001/01077	Grundstück Nr. 187, KG-Nr. 07331, Bauflächen Gebäude, F	01.01.1900			3.420,00	0,00	0,00	0,00	0,00	3.420,00
1/0020001/01083	Grundstück Nr. .37, KG-Nr. 07333, Bauflächen, Großschön	01.01.1900			6.680,00	0,00	0,00	0,00	0,00	6.680,00
1/0020001/01084	Grundstück Nr. .37, KG-Nr. 07333, Bauflächen, Großschön	01.01.1900			2.790,00	0,00	0,00	0,00	0,00	2.790,00
1/0020001/01088	Grundstück Nr. 1337, KG-Nr. 07333, Bauflächen, Großschö	01.01.1900			3.780,00	0,00	0,00	0,00	0,00	3.780,00
1/0020001/01092	Grundstück Nr. 1396, KG-Nr. 07333, Bauflächen Gebäude,	01.01.1900			310,00	0,00	0,00	0,00	0,00	310,00
1/0020001/01101	Grundstück Nr. 173/5, KG-Nr. 07333, Bauflächen, Großsch	01.01.1900			5.070,00	0,00	0,00	0,00	0,00	5.070,00
1/0020001/01109	Grundstück Nr. 206, KG-Nr. 07333, Bauflächen, Großschör	01.01.1900			11.620,00	0,00	0,00	0,00	0,00	11.620,00
1/0020001/01112	Grundstück Nr. 207/3, KG-Nr. 07333, Bauflächen Gebäude	01.01.1900			560,00	0,00	0,00	0,00	0,00	560,00
1/0020001/01113	Grundstück Nr. 207/3, KG-Nr. 7333, Bauflächen Gebäuden	01.01.1900			2.010,00	0,00	0,00	0,00	0,00	2.010,00
1/0020001/01116	Grundstück Nr. 2192/3, KG-Nr. 07333, Bauflächen Gebäud	01.01.1900			160,00	0,00	0,00	0,00	0,00	160,00
1/0020001/01117	Grundstück Nr. 2192/3, KG-Nr. 7333, Wald Wälder, 274,00	01.01.1900			137,00	0,00	0,00	0,00	0,00	137,00
1/0020001/01119	Grundstück Nr. 2269, KG-Nr. 07333, Bauflächen Gebäude,	01.01.1900			130,00	0,00	0,00	0,00	0,00	130,00
1/0020001/01205	Grundstück Nr. 417/2, KG-Nr. 07333, Bauflächen Gebäude	01.01.1900			130,00	0,00	0,00	0,00	0,00	130,00
1/0020001/01207	Grundstück Nr. 70/2, KG-Nr. 07333, Bauflächen, Großschö	01.01.1900			3.351,60	0,00	0,00	0,00	0,00	3.351,60
1/0020001/01233	Grundstück Nr. .13, KG-Nr. 07340, Bauflächen Gebäude, F	01.01.1900			540,00	0,00	0,00	0,00	0,00	540,00
1/0020001/01273	Grundstück Nr. .19, KG-Nr. 07354, Bauflächen, Wörnharths	01.01.1900			440,00	0,00	0,00	0,00	0,00	440,00
1/0020001/01295	Grundstück Nr. .9/3, KG-Nr. 07357, Bauflächen, Zweres GN	01.01.1900			610,00	0,00	0,00	0,00	0,00	610,00
1/0020001/00894	Grundstück Nr. .23, KG-Nr. 07306, Bauflächen, Engelstein	01.01.1900			1.190,00	0,00	0,00	0,00	0,00	1.190,00
1/0020001/00952	Grundstück Nr. 63/1, KG-Nr. 07307, Bauflächen, Friedreich	01.01.1900			1.640,00	0,00	0,00	0,00	0,00	1.640,00
1/0020001/00974	Grundstück Nr. .16, KG-Nr. 07321, Bauflächen, Mistelbach	01.01.1900			470,00	0,00	0,00	0,00	0,00	470,00

Ansatz MVAG Konto	Bezeichnung	Inbetrieb- nahme	RND	ND	Buchwert 31.12.2022	Zugänge/ + Umbuchungen	Abgänge/ -	Wertaufholung+/ Wertminderung-	Abschreibung	Buchwert 31.12.2023
1/0020001/00975	Grundstück Nr. .29, KG-Nr. 07321, Bauflächen Gebäude, F 01.01.1900				900,00	0,00	0,00	0,00	0,00	900,00
1/0020002/01078	Grundstück Nr. 187, KG-Nr. 07331, Sonstige Betriebsflächen 01.01.1900				19.096,00	0,00	0,00	0,00	0,00	19.096,00
1/0020002/01090	Grundstück Nr. 1337, KG-Nr. 07333, Sonstige, Großschönau 01.01.1900				29.498,00	0,00	0,00	0,00	0,00	29.498,00
1/0020002/01095	Grundstück Nr. 1396, KG-Nr. 07333, Sonstige Friedhöfe, FI 01.01.1900				2.643,00	0,00	0,00	0,00	0,00	2.643,00
1/0020002/01206	Grundstück Nr. 417/2, KG-Nr. 07333, Sonstige Betriebsfläch 01.01.1900				1.193,00	0,00	0,00	0,00	0,00	1.193,00
1/0020004/01065	Grundstück Nr. 1454/26, KG-Nr. 07331, Sonstige Straßenv. 01.01.1900				0,00	0,00	306,00	306,00	0,00	0,00
1/0020004/01094	Grundstück Nr. 1396, KG-Nr. 07333, Sonstige Parkplätze, I 01.01.1900				315,00	0,00	0,00	0,00	0,00	315,00
1/0020004/01108	Grundstück Nr. 2014, KG-Nr. 07333, Sonstige Straßenverk 01.01.1900				227,00	0,00	0,00	0,00	0,00	227,00
1/0020004/01110	Grundstück Nr. 206, KG-Nr. 07333, Sonstige, Großschönau 01.01.1900				1.671,00	0,00	0,00	0,00	0,00	1.671,00
1/0020004/01121	Grundstück Nr. 229, KG-Nr. 07333, Sonstige Straßenverke 01.01.1900				126,84	0,00	0,00	0,00	0,00	126,84
1/0020004/01122	Grundstück Nr. 230, KG-Nr. 07333, Sonstige Parkplätze, FI 01.01.1900				649,32	0,00	0,00	0,00	0,00	649,32
1/0020004/01209	Grundstück Nr. 70/2, KG-Nr. 07333, Sonstige, Großschönau 01.01.1900				228,48	0,00	0,00	0,00	0,00	228,48
1/0020004/00930	Grundstück Nr. 795, KG-Nr. 07306, Sonstige Straßenverke 01.01.1900				175,00	0,00	0,00	0,00	0,00	175,00
1/0030001/01001	Grundstück Nr. 64, KG-Nr. 07321, landwirtschaftlich genutzt 01.01.1900				252,00	0,00	0,00	0,00	0,00	252,00
1/0030001/01002	Grundstück Nr. 64, KG-Nr. 07321, Gärten Gärten, Fläche: € 01.01.1900				63,00	0,00	0,00	0,00	0,00	63,00
1/0030001/01005	Grundstück Nr. 90, KG-Nr. 07321, landwirtschaftlich genutzt 01.01.1900				1.208,00	0,00	0,00	0,00	0,00	1.208,00
1/0030001/01011	Grundstück Nr. 2741, KG-Nr. 07323, landwirtschaftlich geni 01.01.1900				571,00	0,00	0,00	0,00	0,00	571,00
1/0030001/01044	Grundstück Nr. 80, KG-Nr. 07323, Gärten Gärten, Fläche: € 01.01.1900				2.120,00	0,00	0,00	0,00	0,00	2.120,00
1/0030001/01048	Grundstück Nr. 106, KG-Nr. 07331, landwirtschaftlich genui 01.01.1900				1.136,00	0,00	0,00	0,00	0,00	1.136,00
1/0030001/01081	Grundstück Nr. 788, KG-Nr. 07331, landwirtschaftlich genui 01.01.1900				334,00	0,00	0,00	0,00	0,00	334,00
1/0030001/01089	Grundstück Nr. 1337, KG-Nr. 07333, landwirtschaftlich geni 01.01.1900				5.431,00	0,00	0,00	0,00	0,00	5.431,00
1/0030001/01091	Grundstück Nr. 1394/4, KG-Nr. 07333, landwirtschaftlich ge 01.01.1900				40,00	0,00	0,00	0,00	0,00	40,00
1/0030001/01093	Grundstück Nr. 1396, KG-Nr. 07333, landwirtschaftlich geni 01.01.1900				2.272,00	0,00	0,00	0,00	0,00	2.272,00
1/0030001/01099	Grundstück Nr. 1514, KG-Nr. 07333, landwirtschaftlich geni 01.01.1900				6.837,00	0,00	0,00	0,00	0,00	6.837,00
1/0030001/01102	Grundstück Nr. 173/5, KG-Nr. 07333, Gärten, Großschönau 01.01.1900				2.497,00	0,00	0,00	0,00	0,00	2.497,00
1/0030001/01114	Grundstück Nr. 211/1, KG-Nr. 07333, landwirtschaftlich ger 01.01.1900				471,00	0,00	0,00	0,00	0,00	471,00
1/0030001/01120	Grundstück Nr. 2269, KG-Nr. 07333, landwirtschaftlich geni 01.01.1900				202,00	0,00	0,00	0,00	0,00	202,00
1/0030001/01126	Grundstück Nr. 258/2, KG-Nr. 07333, Gärten Gärten, Fläch 01.01.1900				25,00	0,00	0,00	0,00	0,00	25,00
1/0030001/01127	Grundstück Nr. 258/3, KG-Nr. 07333, Gärten Gärten, Fläch 01.01.1900				33,00	0,00	0,00	0,00	0,00	33,00
1/0030001/01128	Grundstück Nr. 258/4, KG-Nr. 07333, Gärten Gärten, Fläch 01.01.1900				31,00	0,00	0,00	0,00	0,00	31,00
1/0030001/01129	Grundstück Nr. 258/5, KG-Nr. 07333, Gärten Gärten, Fläch 01.01.1900				64,00	0,00	0,00	0,00	0,00	64,00
1/0030001/01136	Grundstück Nr. 277/3, KG-Nr. 07333, Gärten Gärten, Fläch 01.01.1900				878,00	0,00	0,00	0,00	0,00	878,00
1/0030001/01144	Grundstück Nr. 299/1, KG-Nr. 7333, Sonstige Betriebsfläch 01.01.1900				82.376,00	0,00	0,00	0,00	0,00	82.376,00
1/0030001/01145	Grundstück Nr. 299/1, KG-Nr. 07333, landwirtschaftlich ger 01.01.1900				182,00	0,00	0,00	0,00	0,00	182,00
1/0030001/01146	Grundstück Nr. 299/2, KG-Nr. 7333, Sonstige Betriebsfläch 01.01.1900				15.323,00	0,00	0,00	0,00	0,00	15.323,00
1/0030001/01147	Grundstück Nr. 300/1, KG-Nr. 7333, Sonstige Betriebsfläch 01.01.1900				98.000,00	0,00	0,00	0,00	0,00	98.000,00
1/0030001/01148	Grundstück Nr. 300/1, KG-Nr. 07333, landwirtschaftlich ger 01.01.1900				113,00	0,00	0,00	0,00	0,00	113,00
1/0030001/01150	Grundstück Nr. 305, KG-Nr. 7333, Sonstige Betriebsflächen 01.01.1900				37.184,00	0,00	0,00	0,00	0,00	37.184,00
1/0030001/01151	Grundstück Nr. 306, KG-Nr. 7333, Sonstige Betriebsflächen 01.01.1900				4.753,00	0,00	0,00	0,00	0,00	4.753,00

Ansatz MVAG Konto	Bezeichnung	Inbetrieb- nahme	RND	ND	Buchwert 31.12.2022	Zugänge/ + Umbuchungen -	Abgänge/	Wertaufholung+/ Wertminderung-	Abschreibung	Buchwert 31.12.2023
1/0030001/01152	Grundstück Nr. 307, KG-Nr. 7333, Sonstige Betriebsflächen	01.01.1900			10.885,00	0,00	0,00	0,00	0,00	10.885,00
1/0030001/01208	Grundstück Nr. 70/2, KG-Nr. 07333, Gärten, Großschönau	01.01.1900			279,72	0,00	0,00	0,00	0,00	279,72
1/0030001/01210	Grundstück Nr. 91, KG-Nr. 7333, Bauflächen Gebäudenebe	01.01.1900			15.370,00	0,00	0,00	0,00	0,00	15.370,00
1/0030001/01211	Grundstück Nr. 94, KG-Nr. 7333, Bauflächen Gebäudenebe	01.01.1900			12.600,00	0,00	0,00	0,00	0,00	12.600,00
1/0030001/01212	Grundstück Nr. 95/1, KG-Nr. 7333, Bauflächen Gebäudene	01.01.1900			5.440,00	0,00	0,00	0,00	0,00	5.440,00
1/0030001/01213	Grundstück Nr. 95/2, KG-Nr. 7333, Bauflächen Gebäudene	01.01.1900			720,00	0,00	0,00	0,00	0,00	720,00
1/0030001/01294	Grundstück Nr. 45, KG-Nr. 07354, landwirtschaftlich genutz	01.01.1900			3.969,00	0,00	0,00	0,00	0,00	3.969,00
1/0030001/00928	Grundstück Nr. 795, KG-Nr. 07306, landwirtschaftlich genu	01.01.1900			401,00	0,00	0,00	0,00	0,00	401,00
1/0030001/00929	Grundstück Nr. 795, KG-Nr. 07306, landwirtschaftlich genu	01.01.1900			412,00	0,00	0,00	0,00	0,00	412,00
1/0030001/00953	Grundstück Nr. 63/1, KG-Nr. 07307, Gärten, Friedreichs 29	01.01.1900			248,00	0,00	0,00	0,00	0,00	248,00
1/0030001/00976	Grundstück Nr. .29, KG-Nr. 07321, Gärten Gärten, Fläche:	01.01.1900			201,00	0,00	0,00	0,00	0,00	201,00
1/0030001/00987	Grundstück Nr. 2066/3, KG-Nr. 07321, Gärten Gärten, Fläc	01.01.1900			59,00	0,00	0,00	0,00	0,00	59,00
1/0030001/00992	Grundstück Nr. 2066/9, KG-Nr. 07321, Gärten Gärten, Fläc	01.01.1900			18,00	0,00	0,00	0,00	0,00	18,00
1/0030002/01007	Grundstück Nr. 1330, KG-Nr. 07323, Wald Wälder, Fläche:	01.01.1900			9.510,00	0,00	0,00	0,00	0,00	9.510,00
1/0030002/01009	Grundstück Nr. 2538, KG-Nr. 07323, Wald Wälder, Fläche:	01.01.1900			9.215,00	0,00	0,00	0,00	0,00	9.215,00
1/0030002/01010	Grundstück Nr. 2557, KG-Nr. 07323, Wald Wälder, Fläche:	01.01.1900			3.505,00	0,00	0,00	0,00	0,00	3.505,00
1/0030002/01025	Grundstück Nr. 522, KG-Nr. 07323, Wald Wälder, Fläche: 4	01.01.1900			2.205,00	0,00	0,00	0,00	0,00	2.205,00
1/0030002/01026	Grundstück Nr. 539, KG-Nr. 07323, Wald Wälder, Fläche: €	01.01.1900			3.224,00	0,00	0,00	0,00	0,00	3.224,00
1/0030002/01080	Grundstück Nr. 781/3, KG-Nr. 07331, Wald Wälder, Fläche:	01.01.1900			5.306,50	0,00	0,00	0,00	0,00	5.306,50
1/0030002/01082	Grundstück Nr. 788, KG-Nr. 07331, Wald Wälder, Fläche: 4	01.01.1900			2.085,50	0,00	0,00	0,00	0,00	2.085,50
1/0030002/01107	Grundstück Nr. 2014, KG-Nr. 07333, Wald Wälder, Fläche:	01.01.1900			6.948,50	0,00	0,00	0,00	0,00	6.948,50
1/0030002/01138	Grundstück Nr. 2950, KG-Nr. 07333, Wald Wälder, Fläche:	01.01.1900			1.715,50	0,00	0,00	0,00	0,00	1.715,50
1/0030002/01139	Grundstück Nr. 2952, KG-Nr. 07333, Wald Wälder, Fläche:	01.01.1900			6.848,00	0,00	0,00	0,00	0,00	6.848,00
1/0030002/01140	Grundstück Nr. 2968/1, KG-Nr. 07333, Wald Wälder, Fläch	01.01.1900			507,50	0,00	0,00	0,00	0,00	507,50
1/0030002/01141	Grundstück Nr. 2969/1, KG-Nr. 07333, Wald Wälder, Fläch	01.01.1900			2.035,00	0,00	0,00	0,00	0,00	2.035,00
1/0030002/01142	Grundstück Nr. 2969/70, KG-Nr. 07333, Wald Wälder, Fläc	01.01.1900			2.241,00	0,00	0,00	0,00	0,00	2.241,00
1/0030002/01149	Grundstück Nr. 300/1, KG-Nr. 07333, Wald Wälder, Fläche:	01.01.1900			97,50	0,00	0,00	0,00	0,00	97,50
1/0030002/01153	Grundstück Nr. 3239, KG-Nr. 07333, Wald Wälder, Fläche:	01.01.1900			2.504,00	0,00	0,00	0,00	0,00	2.504,00
1/0030002/01275	Grundstück Nr. 1687, KG-Nr. 07354, Wald Wälder, Fläche:	01.01.1900			8.869,50	0,00	0,00	0,00	0,00	8.869,50
1/0030002/00977	Grundstück Nr. 1183/1, KG-Nr. 07321, Wald Wälder, Fläch	01.01.1900			3.344,50	0,00	0,00	0,00	0,00	3.344,50
1/0030002/00978	Grundstück Nr. 1352/1, KG-Nr. 07321, Wald Wälder, Fläch	01.01.1900			2.532,50	0,00	0,00	0,00	0,00	2.532,50
1/0030002/00979	Grundstück Nr. 1352/2, KG-Nr. 07321, Wald Wälder, Fläch	01.01.1900			1.815,50	0,00	0,00	0,00	0,00	1.815,50
1/0030002/00980	Grundstück Nr. 1352/3, KG-Nr. 07321, Wald Wälder, Fläch	01.01.1900			365,00	0,00	0,00	0,00	0,00	365,00
1/0030002/00981	Grundstück Nr. 1352/4, KG-Nr. 07321, Wald Wälder, Fläch	01.01.1900			2.686,00	0,00	0,00	0,00	0,00	2.686,00
1/0030002/00982	Grundstück Nr. 1353, KG-Nr. 07321, Wald Wälder, Fläche:	01.01.1900			1.826,50	0,00	0,00	0,00	0,00	1.826,50
1/0030002/00983	Grundstück Nr. 2065/1, KG-Nr. 07321, Wald Wälder, Fläch	01.01.1900			1.513,50	0,00	0,00	0,00	0,00	1.513,50

Ansatz MVAG Konto	Bezeichnung	Inbetrieb- nahme	RND	ND	Buchwert 31.12.2022	Zugänge/ + Umbuchungen -	Abgänge/ -	Wertaufholung+/ Wertminderung-	Abschreibung	Buchwert 31.12.2023
850000 WASSERVERSORGUNG					342.930,42	33.417,45	5.035,20	0,00	28.908,41	342.404,26
1023 Wasser- und Abwasserbauten und -anlagen					1.184.806,25	33.417,45	0,00	0,00	69.610,11	1.148.613,59
3/0460001/00461	WVA Hochbehälter I	01.01.1960	0,0	25,0	0,00	4.563,29	0,00	0,00	0,00	4.563,29
3/0460001/00467	WVA Brunnen Rabenloch	01.01.2004	13,0	33,0	156.915,40	0,00	0,00	0,00	11.208,24	145.707,16
3/0460003/01320	WVA EVN-Wasser Erweiterung Wasserleitung	01.11.2019	28,5	33,0	598.550,64	5.520,16	0,00	0,00	20.471,80	583.599,00
3/0460003/00460	WVA Quelfassung	01.01.1960	0,0	25,0	0,00	0,00	0,00	0,00	0,00	0,00
3/0460003/00462	WVA Tiefenbohrung und Quelle	01.01.1994	0,0	25,0	0,00	0,00	0,00	0,00	0,00	0,00
3/0460003/00463	WVA BA02 Baukosten Großschönau	01.01.2000	9,0	33,0	222.456,40	23.334,00	0,00	0,00	24.357,97	221.432,43
3/0460003/00465	WVA BA03 Baukosten Engelstein+Mistelbach	01.01.2005	14,0	33,0	122.268,19	0,00	0,00	0,00	8.151,21	114.116,98
3/0460003/00469	WVA BA05 Baukosten Sonnenplatz	01.01.2007	16,0	33,0	79.337,97	0,00	0,00	0,00	4.666,94	74.671,03
3/0460004/00471	WVA UV-Anlage BA07	01.01.2010	6,0	20,0	5.277,65	0,00	0,00	0,00	753,95	4.523,70
1311 Investitionszuschüsse von Trägern öffentlichen Rechts					-644.522,72	0,00	0,00	0,00	-32.298,48	-612.224,24
3/0460001/01316	WVA KT Brunnen Rabenloch	01.01.2004	13,0	33,0	-38.287,45	0,00	0,00	0,00	-2.734,82	-35.552,63
3/0460001/01317	WVA Investzuschuss	01.01.2004	13,0	33,0	-23.537,40	0,00	0,00	0,00	-1.681,24	-21.856,16
3/0460003/01312	WVA BA02 KT Baukosten Großschönau	01.01.2000	9,0	33,0	-85.301,22	0,00	0,00	0,00	-8.530,12	-76.771,10
3/0460003/01314	WVA BA03 KT Baukosten Engelstein+Mistelbach	01.01.2005	14,0	33,0	-48.907,27	0,00	0,00	0,00	-3.260,48	-45.646,79
3/0460003/01318	WVA BA05 KT Baukosten Sonnenplatz	01.01.2007	16,0	33,0	-24.753,55	0,00	0,00	0,00	-1.456,09	-23.297,46
3/0460003/01319	WVA BA05 Investzuschuss	01.01.2007	16,0	33,0	-13.199,73	0,00	0,00	0,00	-776,45	-12.423,28
3/0460003/01322	WVA Investzuschuss NÖWWF BA08 und BA09	09.02.2021	30,0	33,0	-193.429,34	0,00	0,00	0,00	-6.239,66	-187.189,68
3/0460003/01323	WVA Investzuschuss KPC WVA BA08 und BA09	09.02.2021	30,0	33,0	-109.909,10	0,00	0,00	0,00	-3.545,45	-106.363,65
3/0460003/01324	WVA EVN-Leitung KIP Mittel 2020	01.01.2021	27,5	30,5	-104.294,76	0,00	0,00	0,00	-3.659,47	-100.635,29
3/0460004/01320	WVA KT UV-Anlage BA07	01.01.2010	6,0	20,0	-2.111,20	0,00	0,00	0,00	-301,60	-1.809,60
3/0460004/01321	WVA BA07 Investzuschuss	01.01.2010	6,0	20,0	-791,70	0,00	0,00	0,00	-113,10	-678,60
1313 Investitionszuschüsse von Übrigen					-197.353,11	0,00	5.035,20	0,00	-8.403,22	-193.985,09
3/0460003/01313	Wasseranschlussabgabe	01.01.2000	9,0	33,0	-10.623,42	0,00	0,00	0,00	-1.062,34	-9.561,08
3/0460003/01315	Wasseranschlussabgaben	01.01.2005	14,0	33,0	-31.729,69	0,00	5.035,20	0,00	-2.340,88	-34.424,01
3/0460003/01321	WVA Investzuschuss EVN Wasser für WVA09	09.02.2021	30,0	33,0	-155.000,00	0,00	0,00	0,00	-5.000,00	-150.000,00
851000 Abwasserentsorgung Großschönau					1.862.230,84	0,00	6.139,48	0,00	88.737,21	1.767.354,15
1023 Wasser- und Abwasserbauten und -anlagen					2.850.731,04	0,00	0,00	0,00	138.311,23	2.712.419,81
3/0450001/00474	ABA BA03 Großschönau Baukosten	01.01.2000	16,0	40,0	860.460,52	0,00	0,00	0,00	50.615,32	809.845,20
3/0450001/00476	ABA BA04 Siedlungsgebiet Baukosten	01.01.2000	16,0	40,0	46.042,80	0,00	0,00	0,00	2.708,40	43.334,40
3/0450001/00479	ABA BA05 Engestein-Mistelbach Baukosten	01.01.2005	21,0	40,0	471.184,45	0,00	0,00	0,00	21.417,48	449.766,97
3/0450001/00481	ABA BA06 GO-Rf-Th. Baukosten	01.01.2006	22,0	40,0	1.210.662,20	0,00	0,00	0,00	52.637,49	1.158.024,71
3/0450001/00483	ABA BA07 SP Baukosten	01.01.2007	23,0	40,0	262.381,07	0,00	0,00	0,00	10.932,54	251.448,53
1311 Investitionszuschüsse von Trägern öffentlichen Rechts					-629.765,62	0,00	0,00	0,00	-31.789,63	-597.975,99
3/0450001/01323	ABA BA03 Investzuschuss	01.01.2000	16,0	40,0	-266.742,75	0,00	0,00	0,00	-15.690,75	-251.052,00

Ansatz	MVAG	Bezeichnung	Inbetrieb-	RND	ND	Buchwert	Zugänge/	Abgänge/	Wertaufholung+/	Abschreibung	Buchwert
	Konto		nahme			31.12.2022	+ Umbuchungen -	-	Wertminderung-		31.12.2023
	3/0450001/01325	ABA BA04 Investzuschuss	01.01.2000	16,0	40,0	-11.970,97	0,00	0,00	0,00	-704,17	-11.266,80
	3/0450001/01326	ABA BA04 Investzuschuss Bund	01.01.2000	16,0	40,0	-9.208,47	0,00	0,00	0,00	-541,67	-8.666,80
	3/0450001/01328	ABA BA05 Investzuschuss	01.01.2005	21,0	40,0	-55.944,90	0,00	0,00	0,00	-2.542,95	-53.401,95
	3/0450001/01330	ABA BA06 Investzuschuss	01.01.2006	22,0	40,0	-196.103,75	0,00	0,00	0,00	-8.526,25	-187.577,50
	3/0450001/01331	ABA BA07 KT Baukosten	01.01.2007	23,0	40,0	-78.605,40	0,00	0,00	0,00	-3.275,23	-75.330,17
	3/0450001/01336	ABA Rf. PV-Anlage KIP Mittel 2020	01.01.2021	21,0	24,0	-11.189,38	0,00	0,00	0,00	-508,61	-10.680,77
	1313	Investitionszuschüsse von Übrigen				-358.734,58	0,00	6.139,48	0,00	-17.784,39	-347.089,67
	3/0450001/01322	ABA BA03 KT Baukosten	01.01.2000	16,0	40,0	-137.640,67	0,00	0,00	0,00	-8.096,51	-129.544,16
	3/0450001/01324	ABA BA04 KT Baukosten	01.01.2000	16,0	40,0	-9.016,80	0,00	0,00	0,00	-530,40	-8.486,40
	3/0450001/01327	ABA BA05 KT Baukosten	01.01.2005	21,0	40,0	-85.438,10	0,00	0,00	0,00	-3.883,55	-81.554,55
	3/0450001/01329	ABA BA06 KT Baukosten	01.01.2006	22,0	40,0	-112.799,99	0,00	0,00	0,00	-4.904,35	-107.895,64
	3/0450001/01334	Kanalanschlussgebühren Großschönau	30.11.2020	47,0	50,0	-13.839,02	0,00	6.139,48	0,00	-369,58	-19.608,92
851010	Abwasserentsorgung Rothfarn					-5.173,85	0,00	3.280,81	0,00	-176,14	-8.278,52
	1313	Investitionszuschüsse von Übrigen				-5.173,85	0,00	3.280,81	0,00	-176,14	-8.278,52
	3/0450001/01335	Kanalanschlussgebühren Rothfarn	30.11.2020	47,0	50,0	-5.173,85	0,00	3.280,81	0,00	-176,14	-8.278,52
859000	Datenleitung					356.207,83	0,00	0,00	0,00	25.443,42	330.764,41
	1021	Grundstücke, Grundstückseinrichtungen und Infrastruktur				356.207,83	0,00	0,00	0,00	25.443,42	330.764,41
	3/0330003/00015	Datenleitung	01.01.2004	13,0	33,0	356.207,83	0,00	0,00	0,00	25.443,42	330.764,41
Gesamtsumme						7.448.860,53	564.183,74	123.142,49	306,00	546.484,42	7.343.723,36

Anlagenspiegel Einzelkonten Kapitaltransfer (Anlage 6g)

Rechnungsabschluss 2023

Marktgemeinde Großschönau

Anlagenspiegel Einzelkonten Kapitaltransfer (Anlage 6g)

Ansatz MVAG Konto	Bezeichnung	Inbetrieb- nahme	RND	ND	Buchwert 31.12.2022	Zugänge/ + Umbuchungen	Abgänge/ -	Wertaufholung+/ Wertminderung-	Abschreibung	Buchwert 31.12.2023
029000 AMTSGEBÄUDE Nr. 80					-4.476,00	0,00	0,00	0,00	-1.492,00	-2.984,00
1311	Investitionszuschüsse von Trägern öffentlichen Rechts				-4.476,00	0,00	0,00	0,00	-1.492,00	-2.984,00
2/0060001/01311	Gemeindehaus Nr. 80 KT Baukosten 1975	01.01.1976	2,0	50,0	-4.476,00	0,00	0,00	0,00	-1.492,00	-2.984,00
163000 FREIW.FEUERWEHREN					-203.924,30	0,00	0,00	0,00	-70.608,02	-133.316,28
1311	Investitionszuschüsse von Trägern öffentlichen Rechts				-203.924,30	0,00	0,00	0,00	-70.608,02	-133.316,28
2/0060001/01307	FF Großbotten KT Errichtungskosten	01.12.2009	36,0	50,0	-54.020,00	0,00	0,00	0,00	-1.460,00	-52.560,00
2/0060001/01308	FF Friedreichs KT FF Haus und Jugendraum	01.12.1995	22,0	50,0	-12.713,83	0,00	0,00	0,00	-552,78	-12.161,05
4/0150002/01306	Feuerwehren KT HLFA Großschönau	01.12.2014	1,0	10,0	-137.190,47	0,00	0,00	0,00	-68.595,24	-68.595,23
179000 KATASTROPHENFÄLLE außergewöhnlichen Umfangs					0,00	0,00	55.656,00	0,00	-3.265,58	-52.390,42
1311	Investitionszuschüsse von Trägern öffentlichen Rechts				0,00	0,00	55.656,00	0,00	-3.265,58	-52.390,42
3/0180002/00002	PV-Anlage und Speicher Förderung KPC	19.10.2021	9,0	10,0	0,00	0,00	48.556,00	0,00	-2.555,58	-46.000,42
3/0180002/00003	PV-Anlage und Speicher Förderung Schul-u.KG Fonds	19.10.2021	9,0	10,0	0,00	0,00	7.100,00	0,00	-710,00	-6.390,00
240000 KINDERGARTEN					-39.592,00	0,00	0,00	0,00	-2.340,00	-37.252,00
1311	Investitionszuschüsse von Trägern öffentlichen Rechts				-39.592,00	0,00	0,00	0,00	-2.340,00	-37.252,00
3/0060001/01309	Kindergarten KT Errichtungskosten 1977	01.12.1977	4,0	50,0	-4.360,00	0,00	0,00	0,00	-872,00	-3.488,00
3/0060001/01310	Kindergarten KT Errichtungskosten 1996	01.12.1996	23,0	50,0	-35.232,00	0,00	0,00	0,00	-1.468,00	-33.764,00
259000 AUSSERSCHUL.JUGEND- ERZIEHUNG					-137.950,00	0,00	0,00	0,00	-3.100,00	-134.850,00
1311	Investitionszuschüsse von Trägern öffentlichen Rechts				-137.950,00	0,00	0,00	0,00	-3.100,00	-134.850,00
3/0060001/01305	Tagesbetreuung KT Errichtung Baukosten	22.08.2017	43,5	50,0	-137.950,00	0,00	0,00	0,00	-3.100,00	-134.850,00
262000 Sportplätze					-5.628,81	0,00	0,00	0,00	-184,55	-5.444,26
1313	Investitionszuschüsse von Übrigen				-5.628,81	0,00	0,00	0,00	-184,55	-5.444,26
2/0070003/00002	Sportlerhütte	22.12.2022	29,5	31,0	-5.628,81	0,00	0,00	0,00	-184,55	-5.444,26
265000 Turnsaal u. Tennisplatz					0,00	0,00	12.000,00	0,00	-428,57	-11.571,43
1311	Investitionszuschüsse von Trägern öffentlichen Rechts				0,00	0,00	12.000,00	0,00	-428,57	-11.571,43
3/0040014/00002	Tennisplatz Erneuerung 2022	16.10.2023	13,5	14,0	0,00	0,00	12.000,00	0,00	-428,57	-11.571,43
510000 MEDIZINISCHE BEREICHS- VERSORGUNG					-23.748,67	0,00	0,00	0,00	-4.749,73	-18.998,94
1311	Investitionszuschüsse von Trägern öffentlichen Rechts				-23.748,67	0,00	0,00	0,00	-4.749,73	-18.998,94
3/0110002/01304	Gesundheitshaus KT Umbaukosten	15.01.2018	4,0	10,0	-23.748,67	0,00	0,00	0,00	-4.749,73	-18.998,94
612000 STRASSENBAU					-17.023,46	0,00	8.725,00	0,00	-828,01	-24.920,45
1311	Investitionszuschüsse von Trägern öffentlichen Rechts				-17.023,46	0,00	8.725,00	0,00	-828,01	-24.920,45
2/0040001/02735	Zuschüsse für Straßenbau	31.12.2020	28,5	31,5	-13.605,01	0,00	6.000,00	0,00	-564,64	-19.040,37

Ansatz MVAG Konto	Bezeichnung	Inbetrieb- nahme	RND	ND	Buchwert 31.12.2022	Zugänge/ + Umbuchungen	Abgänge/ -	Wertaufholung+/ Wertminderung-	Abschreibung	Buchwert 31.12.2023
2/0040001/02736	Straßenbau KIP Mittel 2020	01.01.2021	27,5	30,5	-3.418,45	0,00	0,00	0,00	-119,95	-3.298,50
3/0350002/00002	KT Elektrotankstellen Großschönau 2023	10.11.2023	9,0	9,5	0,00	0,00	2.725,00	0,00	-143,42	-2.581,58
710100 Güterwege					0,00	0,00	24.000,00	0,00	-300,00	-23.700,00
1311	Investitionszuschüsse von Trägern öffentlichen Rechts				0,00	0,00	24.000,00	0,00	-300,00	-23.700,00
3/0040006/00002	Landeszuschuss Brücke Klingenmühle	03.08.2022	39,5	40,5	0,00	0,00	24.000,00	0,00	-300,00	-23.700,00
821000 Fuhrpark					0,00	0,00	8.000,00	0,00	-421,05	-7.578,95
1311	Investitionszuschüsse von Trägern öffentlichen Rechts				0,00	0,00	8.000,00	0,00	-421,05	-7.578,95
5/0150002/00005	E-Opel Vivaro Bundesförderung	31.12.2021	9,0	10,0	0,00	0,00	8.000,00	0,00	-421,05	-7.578,95
850000 WASSERVERSORGUNG					-841.875,83	0,00	5.035,20	0,00	-40.701,70	-806.209,33
1311	Investitionszuschüsse von Trägern öffentlichen Rechts				-644.522,72	0,00	0,00	0,00	-32.298,48	-612.224,24
3/0460001/01316	WVA KT Brunnen Rabenloch	01.01.2004	13,0	33,0	-38.287,45	0,00	0,00	0,00	-2.734,82	-35.552,63
3/0460001/01317	WVA Investzuschuss	01.01.2004	13,0	33,0	-23.537,40	0,00	0,00	0,00	-1.681,24	-21.856,16
3/0460003/01312	WVA BA02 KT Baukosten Großschönau	01.01.2000	9,0	33,0	-85.301,22	0,00	0,00	0,00	-8.530,12	-76.771,10
3/0460003/01314	WVA BA03 KT Baukosten Engelstein+Mistelbach	01.01.2005	14,0	33,0	-48.907,27	0,00	0,00	0,00	-3.260,48	-45.646,79
3/0460003/01318	WVA BA05 KT Baukosten Sonnenplatz	01.01.2007	16,0	33,0	-24.753,55	0,00	0,00	0,00	-1.456,09	-23.297,46
3/0460003/01319	WVA BA05 Investzuschuss	01.01.2007	16,0	33,0	-13.199,73	0,00	0,00	0,00	-776,45	-12.423,28
3/0460003/01322	WVA Investzuschuss NÖWWF BA08 und BA09	09.02.2021	30,0	33,0	-193.429,34	0,00	0,00	0,00	-6.239,66	-187.189,68
3/0460003/01323	WVA Investzuschuss KPC WVA BA08 und BA09	09.02.2021	30,0	33,0	-109.909,10	0,00	0,00	0,00	-3.545,45	-106.363,65
3/0460003/01324	WVA EVN-Leitung KIP Mittel 2020	01.01.2021	27,5	30,5	-104.294,76	0,00	0,00	0,00	-3.659,47	-100.635,29
3/0460004/01320	WVA KT UV-Anlage BA07	01.01.2010	6,0	20,0	-2.111,20	0,00	0,00	0,00	-301,60	-1.809,60
3/0460004/01321	WVA BA07 Investzuschuss	01.01.2010	6,0	20,0	-791,70	0,00	0,00	0,00	-113,10	-678,60
1313	Investitionszuschüsse von Übrigen				-197.353,11	0,00	5.035,20	0,00	-8.403,22	-193.985,09
3/0460003/01313	Wasseranschlussabgabe	01.01.2000	9,0	33,0	-10.623,42	0,00	0,00	0,00	-1.062,34	-9.561,08
3/0460003/01315	Wasseranschlussabgaben	01.01.2005	14,0	33,0	-31.729,69	0,00	5.035,20	0,00	-2.340,88	-34.424,01
3/0460003/01321	WVA Investzuschuss EVN Wasser für WVA09	09.02.2021	30,0	33,0	-155.000,00	0,00	0,00	0,00	-5.000,00	-150.000,00
851000 Abwasserentsorgung Großschönau					-988.500,20	0,00	6.139,48	0,00	-49.574,02	-945.065,66
1311	Investitionszuschüsse von Trägern öffentlichen Rechts				-629.765,62	0,00	0,00	0,00	-31.789,63	-597.975,99
3/0450001/01323	ABA BA03 Investzuschuss	01.01.2000	16,0	40,0	-266.742,75	0,00	0,00	0,00	-15.690,75	-251.052,00
3/0450001/01325	ABA BA04 Investzuschuss	01.01.2000	16,0	40,0	-11.970,97	0,00	0,00	0,00	-704,17	-11.266,80
3/0450001/01326	ABA BA04 Investzuschuss Bund	01.01.2000	16,0	40,0	-9.208,47	0,00	0,00	0,00	-541,67	-8.666,80
3/0450001/01328	ABA BA05 Investzuschuss	01.01.2005	21,0	40,0	-55.944,90	0,00	0,00	0,00	-2.542,95	-53.401,95
3/0450001/01330	ABA BA06 Investzuschuss	01.01.2006	22,0	40,0	-196.103,75	0,00	0,00	0,00	-8.526,25	-187.577,50
3/0450001/01331	ABA BA07 KT Baukosten	01.01.2007	23,0	40,0	-78.605,40	0,00	0,00	0,00	-3.275,23	-75.330,17
3/0450001/01336	ABA Rf. PV-Anlage KIP Mittel 2020	01.01.2021	21,0	24,0	-11.189,38	0,00	0,00	0,00	-508,61	-10.680,77

Ansatz	MVAG	Bezeichnung	Inbetrieb-	RND	ND	Buchwert	Zugänge/	Abgänge/	Wertaufholung+/	Abschreibung	Buchwert
	Konto		nahme			31.12.2022	+ Umbuchungen -	-	Wertminderung-		31.12.2023
	1313	Investitionszuschüsse von Übrigen				-358.734,58	0,00	6.139,48	0,00	-17.784,39	-347.089,67
	3/0450001/01322	ABA BA03 KT Baukosten	01.01.2000	16,0	40,0	-137.640,67	0,00	0,00	0,00	-8.096,51	-129.544,16
	3/0450001/01324	ABA BA04 KT Baukosten	01.01.2000	16,0	40,0	-9.016,80	0,00	0,00	0,00	-530,40	-8.486,40
	3/0450001/01327	ABA BA05 KT Baukosten	01.01.2005	21,0	40,0	-85.438,10	0,00	0,00	0,00	-3.883,55	-81.554,55
	3/0450001/01329	ABA BA06 KT Baukosten	01.01.2006	22,0	40,0	-112.799,99	0,00	0,00	0,00	-4.904,35	-107.895,64
	3/0450001/01334	Kanalanschlussgebühren Großschönau	30.11.2020	47,0	50,0	-13.839,02	0,00	6.139,48	0,00	-369,58	-19.608,92
851010	Abwasserentsorgung Rothfarn					-5.173,85	0,00	3.280,81	0,00	-176,14	-8.278,52
	1313	Investitionszuschüsse von Übrigen				-5.173,85	0,00	3.280,81	0,00	-176,14	-8.278,52
	3/0450001/01335	Kanalanschlussgebühren Rothfarn	30.11.2020	47,0	50,0	-5.173,85	0,00	3.280,81	0,00	-176,14	-8.278,52
		Gesamtsumme				-2.267.893,12	0,00	122.836,49	0,00	-178.169,37	-2.212.560,24

Liste der nicht bewerteten Kulturgüter (Anlage 6h)

Art	Bezeichnung	Standort	Anzahl (bei Sammlungen)
-----	-------------	----------	-------------------------

Leasingspiegel (Anlage 6i)

Finanzierungsleasing

Ansatz- oder Projektbezeichnung	Anschaffungskosten	Buchwert 31.12.2022	Buchwert 31.12.2023	Summe ausstehender Mindestleasing- zahlungen	Laufzeit	Restlaufzeit in Jahren
Summe	0,00	0,00	0,00	0,00		

Wirtschaftliche Unternehmungen, Betriebe, betriebsähnliche Einrichtungen gem. § 1 Abs. 2

Summe	0,00	0,00	0,00	0,00		
-------	------	------	------	------	--	--

Operating Leasing

Ansatz- oder Projektbezeichnung	Laufzeit Grundmietzeit in Jahren	Gesamtkosten	Einmalkautio	Leasingentgelt (ohne laufender Kautio)	Laufende Kautio	Restlaufzeit in Jahren	Kumulierte Restzahlungen
Summe		0,00	0,00	0,00	0,00		0,00

Wirtschaftliche Unternehmungen, Betriebe, betriebsähnliche Einrichtungen gem. § 1 Abs. 2

Summe		0,00	0,00	0,00	0,00		0,00
-------	--	------	------	------	------	--	------

Nachweis über unmittelbare Beteiligungen
der Gebietskörperschaft (Anlage 6j)

Nachweis über mittelbare Beteiligungen
der Gebietskörperschaft (Anlage 6k)

Nachweis über aktive Finanzinstrumente (Anlage 6m)

Kategorie	Buchwert Stand 31.12.2023	Wechselkurs- differenzen	beizulegender Zeitwert	durchschn. Nominal- verzinsung in %	durchschnittliche Rendite in %	durchschnittliche RLZ in Jahren
bis zur Endfälligkeit gehalten	0,00					
in heimischer Währung	0,00					
in fremder Währung	0,00					
zur Veräußerung verfügbar	0,00					
in heimischer Währung	0,00					
in fremder Währung	0,00					
Partizipations- und Hybridkapital	0,00					
Partizipationskapital	0,00					
Hybridkapital	0,00					
Summe	0,00					

Einzelnachweis über aktive Finanzinstrumente (Anlage 6n)

Wertpapierbezeichnung	Währung	Stand bei Anschaffung in Euro	Buchwert 31.12.2022 in Euro	Zugang in Euro	Abgang in Euro	Buchwert 31.12.2023 in Euro	Wechsel- kurs bei Anschaffung	Wechsel- kurs 31.12.2022	Wechsel- kurs 31.12.2023	Buchwert bei Anschaffung in Fremdwährung	Buchwert 31.12.2022 in Fremdwährung	Stand 31.12.2023 in Fremdwährung
bis zur Endfälligkeit gehalten		0,00	0,00	0,00	0,00	0,00						
in heimischer Währung		0,00	0,00	0,00	0,00	0,00						
in fremder Währung		0,00	0,00	0,00	0,00	0,00						
zur Veräußerung verfügbar		0,00	0,00	0,00	0,00	0,00						
in heimischer Währung		0,00	0,00	0,00	0,00	0,00						
in fremder Währung		0,00	0,00	0,00	0,00	0,00						
Partizipations- und Hybridkapital		0,00	0,00	0,00	0,00	0,00						
Partizipationskapital		0,00	0,00	0,00	0,00	0,00						
Hybridkapital		0,00	0,00	0,00	0,00	0,00						
Summe		0,00	0,00	0,00	0,00	0,00						

Rückstellungsspiegel (Anlage 6q)

Rückstellung	Stand 31.12.2022	Dotierungen (+)	Verbrauch (-)	Auflösung (-)	Stand 31.12.2023
Kurzfristig	0,00	0,00	0,00	0,00	0,00
Rückstellungen für Prozesskosten					
Rückstellungen für nicht konsumierte Urlaube					
Rückstellungen für ausstehende Rechnungen					
Sonstige kurzfristige Rückstellungen					
Langfristig	165.500,00	0,00	0,00	0,00	165.500,00
Rückstellungen für Abfertigungen	148.000,00				148.000,00
Rückstellungen für Jubiläumszuwendungen	17.500,00				17.500,00
Rückstellungen für Haftungen					
Rückstellungen für Sanierung von Altlasten					
Rückstellungen für Pensionen (Säule I)					
Sonstige langfristige Rückstellungen					
Gesamtsumme	165.500,00	0,00	0,00	0,00	165.500,00

Haftungsnachweis (Anlage 6r)

Teil A - Haftungspositionen relevant iSd Art. 15a Vereinbarung HOG

Bezeichnung der/des Haftungsnehmerin/s oder einer Gruppe gleichartiger Haftungen	Haftungsrahmen	Stand 31.12.2022	Zugänge (+)	Abgänge (-)	Stand 31.12.2023	davon Umklassifizierungen
Untergruppe 1 - Haftungen für Kredit- und Finanzinstitute						
Raiffeisenbank Oberes Waldviertel - TDW Großschönau Haftung	50.000,00	0,00	0,00	0,00	0,00	
Zwischensumme - Untergruppe 1	50.000,00	0,00	0,00	0,00	0,00	
Untergruppe 2 - Grundbücherlich besicherte Haftungen von Wohnbau-Darlehen						
Zwischensumme - Untergruppe 2	0,00	0,00	0,00	0,00	0,00	
Untergruppe 3 - Sonstige Wirtschaftshaftungen						
Zwischensumme - Untergruppe 3	0,00	0,00	0,00	0,00	0,00	
Summe A	50.000,00	0,00	0,00	0,00	0,00	
Haftung der staatlichen, außerbudgetären Einheiten gem. ESVG iSd Art. 15a Vereinbarung HOG						
Untergruppe 1 - Haftungen für Kredit- und Finanzinstitute						
Zwischensumme - Untergruppe 1	0,00	0,00	0,00	0,00	0,00	
Untergruppe 2 - Grundbücherlich besicherte Haftungen von Wohnbau-Darlehen						
Zwischensumme - Untergruppe 2	0,00	0,00	0,00	0,00	0,00	
Untergruppe 3 - Sonstige Wirtschaftshaftungen						
Zwischensumme - Untergruppe 3	0,00	0,00	0,00	0,00	0,00	
Summe B	0,00	0,00	0,00	0,00	0,00	
Gesamtsumme	50.000,00	0,00	0,00	0,00	0,00	

Teil B - Haftungspositionen nicht relevant iSd Art. 15a Vereinbarung HOG

Bezeichnung der/des Haftungsnehmerin/s oder einer Gruppe gleichartiger Haftungen	Haftungsrahmen	Stand 31.12.2022	Zugänge (+)	Abgänge (-)	Stand 31.12.2023	davon Umklassifizierungen
Untergruppe 1 - Haftungen für Kredit- und Finanzinstitute						
Zwischensumme - Untergruppe 1	0,00	0,00	0,00	0,00	0,00	
Untergruppe 2 - Grundbücherlich besicherte Haftungen von Wohnbau-Darlehen						
Zwischensumme - Untergruppe 2	0,00	0,00	0,00	0,00	0,00	
Untergruppe 3 - Sonstige Wirtschaftshaftungen						
Zwischensumme - Untergruppe 3	0,00	0,00	0,00	0,00	0,00	
Gesamtsumme	0,00	0,00	0,00	0,00	0,00	
Gesamtsumme Haftungen (Teil A + Teil B)	50.000,00	0,00	0,00	0,00	0,00	

Einzelnachweis über die nicht voranschlagswirksame Gebarung
gemäß § 12 (Anlage 6t)

Einzelnachweis der vermögenswirksamen Bestandskonten

Konto	Kontenbezeichnung	Stand 31.12.2022	Umsatz Soll	Umsatz Haben	Stand 31.12.2023
Veränderung der nicht voranschlagswirksamen Forderungen					
270000	Finanzamt Vorsteuerbeträge (nicht voranschlagswirksame Gebarung)	0,00	39.021,91	39.021,91	0,00
287000	Sonstige kurzfristige Forderungen (nicht voranschlagswirksame Gebarung)	0,00	538.132,14	542.780,91	-4.648,77
	Summe	0,00	577.154,05	581.802,82	-4.648,77
Veränderung der nicht voranschlagswirksamen Verbindlichkeiten					
360000	Umsatzsteuer (nicht voranschlagswirksame Gebarung)	5.605,70	41.374,87	43.377,27	7.608,10
361000	Erläge von/für Dienststellen der Gebietskörperschaften (nicht voranschlagswirksame Gebarung)	-223,35	2.774,93	551,97	-2.446,31
362000	Gehaltsabzugsgebarungen (nicht voranschlagswirksame Gebarung)	11.006,22	184.980,03	185.563,53	11.589,72
368000	Barvorlagen (nicht voranschlagswirksame Gebarung)	44.427,29	44.486,01	44.363,76	44.305,04
	Summe	60.815,86	273.615,84	273.856,53	61.056,55

Einzelnachweis der finanzierungswirksamen Vorschuss- und Verwahrgeldkonten

(inkl. anteiliger Kundenforderungen und Lieferantenverbindlichkeiten)

Konto	Kontenbezeichnung	Stand 31.12.2022	Umsatz Soll	Umsatz Haben	Stand 31.12.2023
Veränderung der nicht voranschlagswirksamen Forderungen					
270000	UST - VORSTEUER	0,00	39.021,91	35.325,84	-3.696,07
287777	KASSENBESTANDS- VERÄNDERUNGEN	0,00	542.780,91	538.132,14	-4.648,77
	Summe	0,00	581.802,82	573.457,98	-8.344,84
Veränderung der nicht voranschlagswirksamen Verbindlichkeiten					
360000	UST MWST	-1.038,12	39.998,88	41.374,87	-2.414,11
360300	Bar entrichtete Gebühren (Bundes-Stempelgebühren)	5.605,70	2.002,40	0,00	7.608,10
361000	REGIONALTAXE	-223,35	551,97	2.774,93	-2.446,31
362000	LOHNSTEUER	0,00	28.963,86	28.963,86	0,00
362190	Anrechnungsbeiträge Mandatare	11.006,22	11.589,74	11.006,24	11.589,72
362300	Gebietskrankenkasse	0,00	29.466,49	29.466,49	0,00
362400	Dienstgeberbeitrag (FBAF)	0,00	115.543,44	115.543,44	0,00
368000	JAGDPACHTSCHILLING	43.729,10	44.363,76	44.363,76	43.729,10
368200	FINANZAMT ZAHLLAST	698,19	0,00	122,25	575,94
	Summe	59.777,74	272.480,54	273.615,84	58.642,44

Personaldaten iSd ÖStp (Anlage 4)

Gruppe 1 - gesamt	Dienstverhältnis zu Gemeinde, dienstleistend in einer Dienststelle, bezahlt aus dem Budget		Personalaufwendungen, Aktive, betriebsmäßige Darstellung exklusive Ausgliederungen				
	Köpfe	VBÄ	davon melden Gemeinden optional				gesamt
Bezüge (L und G: Unterklasse 50-55)			Nebengebühren (L und G: Gruppen 564-569)	Dienstgeberbeiträge (L und G: Unterklasse 58)	Weitere Aufwendungen	Kontenklasse 5	
BeamtInnen			0,00				
Vertragsbedienstete	14,00	9,94	237.550,53				
KV-Bedienstete (Kollektivvertrag)			183.454,56				
Summe	14,00	9,94	421.005,09	3.774,96	102.962,45	0,00	527.742,50
darunter (Teilmengen der Gruppe 1)							
MusikschullehrerInnen							
KindergärtnerInnen und							
Bedienstete nicht-ausgliederter Krankenanstalten							
Gruppe 1a - Ausbildungsverhältnisse (insb. Lehrlinge)							

Gruppe 2 - gesamt	Dienstverhältnis zur Gemeinde, dienstleistend bei sonstigem Rechtsträger, bezahlt aus dem Budget		Personalaufwendungen, Aktive, Ausgliederter				
	Köpfe	VBÄ	davon melden Gemeinden optional				gesamt
Bezüge (L und G: Unterklasse 50-55)			Nebengebühren (L und G: Gruppen 564-569)	Dienstgeberbeiträge (L und G: Unterklasse 58)	Weitere Aufwendungen	Kontenklasse 5	
BeamtInnen							
Vertragsbedienstete							
Summe	0,00	0,00					

BeamtInnen-PensionistInnen zum 31.12.2023			
	Anzahl	Ø-Pensionshöhe / Mt. ¹⁾	
RuhegenussbezieherInnen			
Hinterbliebene ²⁾			
Neue RuhegenussbezieherInnen im Bezugsjahr 2023			
	Anzahl	Ø-Pensionsantrittsalter	Ø-Pensionshöhe / Mt. ¹⁾
Alterspension ³⁾			
Dienstunfähigkeit ⁴⁾			
vorzeitige Pensionierung mit Abschlag ⁵⁾			
vorzeitige Pensionierung ohne Abschlag ⁶⁾			
Pensionierungen gesamt	0,0	0,0	0,0
1) Durchschnittspension im Dezember laut Personalstatistik-Festlegungen ohne Sonderzahlungen, ohne Pflegegeld und ohne sonstige Transferleistungen; brutto 2) Witwen-, Witwer-, Waisenversorgungsbezüge und vergleichbare Leistungen 3) Ruhebezüge aufgrund einer Ruhestandsversetzung durch Erklärung iSd § 15 iVm § 236c Abs. 1 BDG 1979, eines Übertritts in den Ruhestand oder einer vergleichbaren Regelung 4) Ruhebezüge aufgrund einer Ruhestandsversetzung wegen dauernder Dienstunfähigkeit 5) Ruhebezüge aufgrund einer Ruhestandsversetzung vor dem Mindestalter für eine Ruhestandsversetzung durch Erklärung iSd Z 3, die eine Minderung der Bemessungsgrundlage bewirkt (z.B. § 207n BDG 1979) 6) Ruhebezüge aufgrund einer Ruhestandsversetzung vor dem Mindestalter für eine Ruhestandsversetzung durch Erklärung iSd Z 3, die keine Minderung der Bemessungsgrundlage bewirkt (z.B. § 207n BDG 1979)			
Pensionsausgaben für das Bezugsjahr 2023			
Summe	2.693,20		

Dienstpostenplan

Dienstpostenplan zum Voranschlag 2023

DZW	Bezeichnung des Dienstzweiges	Anzahl	Entlohnungsgruppe	Funktionsverwendung			
				Anzahl	FGrp	Bezeichnung	Pzlg
44	Höherer Verwaltungsdienst	1	7	1	9 ^{a)}	Amtsleiter	✓
71	Verwaltungsfachdienst	2	5				
12	Kindergartenhilfsdienst	2	3				
107	Tagesbetreuung	3	klk				
16	Schulwart	1	2				
2	Facharbeiter und angelernte Arbeiter	4	5				
	Reinigungskraft	2	freier Dienstvertrag				
	Kindergarten-Sprachpädagogin	1	freier Dienstvertrag				

Zeichenerklärung Funktionsdienstposten
gem. § 2 Abs. 3 lit. A)-d) GBDO 1976

leitender Gemeindebediensteter	a)
--------------------------------	----

Nachweis über Personalaufwand VRV2015

Gruppe	Abschnitt	Ansatz	Vertragsbedienstete I 510000 - 510999	Vertragsbedienstete II 511000 - 511999	Arbeiter ganzjährig beschäftigt 521000 - 521999	Nebengebühren und Geldaushilfen 560000 - 569999	DGB für Finanzamt (FLAB) 580000 - 580999	Leistungen aus der Selbstträgerschaft 582000 - 582999	Pension und sonstige Ruhebezüge 760000 - 760999	Gesamtsumme
0	00	000000 GEMEINDERAT						2.106,72	2.693,20	4.799,92
	01	010000 GEMEINDEAMT	103.587,64				3.836,17	21.661,33		129.085,14
	Summe Gruppe 0		103.587,64				3.836,17	23.768,05	2.693,20	133.885,06
2	21	211000 VOLKSSCHULEN			29.975,12		541,27	3.105,30		33.621,69
	24	240000 KINDERGARTEN		83.054,07			2.595,20	15.780,84		101.430,11
	25	259100 Tagesbetreuung	50.908,82			530,00	1.695,68	9.673,76		62.808,26
	Summe Gruppe 2		50.908,82	83.054,07	29.975,12	530,00	4.832,15	28.559,90		197.860,06
8	82	820000 BAUHOF			153.479,44	3.244,96	6.272,43	35.693,75		198.690,58
	Summe Gruppe 8				153.479,44	3.244,96	6.272,43	35.693,75		198.690,58
Summe gesamt			154.496,46	83.054,07	183.454,56	3.774,96	14.940,75	88.021,70	2.693,20	530.435,70

Nachweis Vermögen mit abgeänderter Nutzungsdauer

Konto	Bezeichnung	Nutzungsdauer lt. VRV	Abweichende Nutzungsdauer	Begründung
2/0040001/02375	Engelstein / Fahrbahn Fläche 1.401,57 m ² , Oberfläche Asphalt, ;	33,0	33,0	lt. GR-Beschluss vom 12.04.2021
2/0040001/02376	Großschönau / Fahrbahn Fläche 6.325,71 m ² , Oberfläche Asphz	33,0	33,0	lt. GR-Beschluss vom 12.04.2021
2/0040001/02377	Schroffen / Fahrbahn Fläche 23,14 m ² , Oberfläche Asphalt, Zust	33,0	33,0	lt. GR-Beschluss vom 12.04.2021
2/0040001/02378	Großsotten / Fahrbahn Fläche 1.127,77 m ² , Oberfläche Asphalt, z	33,0	33,0	lt. GR-Beschluss vom 12.04.2021
2/0040001/02379	Friedreichs / Fahrbahn Fläche 918,73 m ² , Oberfläche Asphalt, Zi	33,0	33,0	lt. GR-Beschluss vom 12.04.2021
2/0040001/02380	Mistelbach / Fahrbahn Fläche 978,28 m ² , Oberfläche Asphalt, Zi	33,0	33,0	lt. GR-Beschluss vom 12.04.2021
2/0040001/02381	Mistelbach / Fahrbahn Fläche 348,24 m ² , Oberfläche Asphalt, Zi	33,0	33,0	lt. GR-Beschluss vom 12.04.2021
2/0040001/02382	Mistelbach / Fahrbahn Fläche 378,09 m ² , Oberfläche Asphalt, Zi	33,0	33,0	lt. GR-Beschluss vom 12.04.2021
2/0040001/02383	Großschönau / Fahrbahn Fläche 1.370,59 m ² , Oberfläche Asphz	33,0	33,0	lt. GR-Beschluss vom 12.04.2021
2/0040001/02384	Großschönau / Geh- und Radweg Fläche 188,90 m ² , Oberfläche	33,0	33,0	lt. GR-Beschluss vom 12.04.2021
2/0040001/02385	Großschönau / Parkstreifen Fläche 724,93 m ² , Oberfläche Asph:	33,0	33,0	lt. GR-Beschluss vom 12.04.2021
2/0040001/02386	Rothfarn / Rothfarn II / Fahrbahn Fläche 1.129,98 m ² , Oberfläche	33,0	33,0	lt. GR-Beschluss vom 12.04.2021
2/0040001/02387	Rothfarn / Rothfarn II / Fahrbahn Fläche 44,90 m ² , Oberfläche A	33,0	33,0	lt. GR-Beschluss vom 12.04.2021
2/0040001/02388	Großschönau / Fahrbahn Fläche 677,84 m ² , Oberfläche Asphalt,	33,0	33,0	lt. GR-Beschluss vom 12.04.2021
2/0040001/02389	Wörnharth / Parkstreifen Fläche 198,60 m ² , Oberfläche Asphalt,	33,0	33,0	lt. GR-Beschluss vom 12.04.2021
2/0040001/02390	Wörnharth / Fahrbahn Fläche 1.066,29 m ² , Oberfläche Asphalt, ;	33,0	33,0	lt. GR-Beschluss vom 12.04.2021
2/0040001/02391	Engelstein / Fahrbahn Fläche 424,05 m ² , Oberfläche Asphalt, Zi	33,0	33,0	lt. GR-Beschluss vom 12.04.2021
2/0040001/02392	Schroffen / Schroffen-Wachtberg / Parkstreifen Fläche 66,35 m ² ,	33,0	33,0	lt. GR-Beschluss vom 12.04.2021
2/0040001/02393	Großschönau / Fahrbahn Fläche 3.197,16 m ² , Oberfläche Asphz	33,0	33,0	lt. GR-Beschluss vom 12.04.2021
2/0040001/02394	Rothfarn / Rothfarn II / Fahrbahn Fläche 40,36 m ² , Oberfläche A	33,0	33,0	lt. GR-Beschluss vom 12.04.2021
2/0040001/02395	Thaures / Thaures / Fahrbahn Fläche 2.176,92 m ² , Oberfläche A	33,0	33,0	lt. GR-Beschluss vom 12.04.2021
2/0040001/02396	Großsotten / Groß Otten / Fahrbahn Fläche 599,20 m ² , Oberfläch	33,0	33,0	lt. GR-Beschluss vom 12.04.2021
2/0040001/02397	Thaures / Thaures / Fahrbahn Fläche 556,08 m ² , Oberfläche Asj	33,0	33,0	lt. GR-Beschluss vom 12.04.2021
2/0040001/02398	Engelstein / Engelstein / Geh- und Radweg Fläche 40,73 m ² , Ob	33,0	33,0	lt. GR-Beschluss vom 12.04.2021
2/0040001/02399	Engelstein / Engelstein / Geh- und Radweg Fläche 327,92 m ² , O	33,0	33,0	lt. GR-Beschluss vom 12.04.2021
2/0040001/02400	Engelstein / Engelstein / Parkstreifen Fläche 139,85 m ² , Oberfläch	33,0	33,0	lt. GR-Beschluss vom 12.04.2021
2/0040001/02401	Engelstein / Engelstein / Geh- und Radweg Fläche 116,10 m ² , O	33,0	33,0	lt. GR-Beschluss vom 12.04.2021
2/0040001/02402	Engelstein / Engelstein / Parkstreifen Fläche 45,10 m ² , Oberfläch	33,0	33,0	lt. GR-Beschluss vom 12.04.2021
2/0040001/02403	Engelstein / Engelstein / Geh- und Radweg Fläche 924,55 m ² , O	33,0	33,0	lt. GR-Beschluss vom 12.04.2021
2/0040001/02404	Wörnharth / Wörnharth / Geh- und Radweg Fläche 36,52 m ² , Ob	33,0	33,0	lt. GR-Beschluss vom 12.04.2021
2/0040001/02405	Großsotten / Großsotten / Geh- und Radweg Fläche 48,18 m ² , Ob	33,0	33,0	lt. GR-Beschluss vom 12.04.2021
2/0040001/02406	Großsotten / Großsotten / Parkstreifen Fläche 450,97 m ² , Oberfläch	33,0	33,0	lt. GR-Beschluss vom 12.04.2021
2/0040001/02407	Großsotten / Großsotten / Geh- und Radweg Fläche 555,48 m ² , Ot	33,0	33,0	lt. GR-Beschluss vom 12.04.2021
2/0040001/02408	Großschönau / Großschönau / Geh- und Radweg Fläche 3.762, ;	33,0	33,0	lt. GR-Beschluss vom 12.04.2021
2/0040001/02409	Großschönau / Großschönau / Parkstreifen Fläche 85,45 m ² , Ob	33,0	33,0	lt. GR-Beschluss vom 12.04.2021
2/0040001/02410	Großschönau / Großschönau / Parkstreifen Fläche 259,35 m ² , O	33,0	33,0	lt. GR-Beschluss vom 12.04.2021
2/0040001/02411	Harmannstein / Harmannstein / Parkstreifen Fläche 12,84 m ² , Ol	33,0	33,0	lt. GR-Beschluss vom 12.04.2021
2/0040001/02412	Harmannstein / Harmannstein / Parkstreifen Fläche 80,28 m ² , Ol	33,0	33,0	lt. GR-Beschluss vom 12.04.2021
2/0040001/02413	Harmannstein / Harmannstein / Geh- und Radweg Fläche 31,74	33,0	33,0	lt. GR-Beschluss vom 12.04.2021
2/0040001/02414	Großschönau / Großschönau / Geh- und Radweg Fläche 34,93 i	33,0	33,0	lt. GR-Beschluss vom 12.04.2021

Konto	Bezeichnung	Nutzungsdauer lt. VRV	Abweichende Nutzungsdauer	Begründung
2/0040001/02415	Großschönau / Großschönau / Parkstreifen Fläche 851,27 m², O	33,0	33,0	lt. GR-Beschluss vom 12.04.2021
2/0040001/02418	Harmannstein / Fahrbahn Fläche 45,36 m², Oberfläche Asphalt,	33,0	33,0	lt. GR-Beschluss vom 12.04.2021
2/0040001/02419	Harmannstein / Fahrbahn Fläche 150,90 m², Oberfläche Asphalt	33,0	33,0	lt. GR-Beschluss vom 12.04.2021
2/0040001/02420	Thaures / Fahrbahn Fläche 577,33 m², Oberfläche Asphalt, Zust	33,0	33,0	lt. GR-Beschluss vom 12.04.2021
2/0040001/02421	Sonnenplatz / Fahrbahn Fläche 3.073,59 m², Oberfläche Asphal	33,0	33,0	lt. GR-Beschluss vom 12.04.2021
2/0040001/02422	Großschönau / Fahrbahn Fläche 1,86 m², Oberfläche Asphalt, Z	33,0	33,0	lt. GR-Beschluss vom 12.04.2021
2/0040001/02423	Großschönau / Parkstreifen Fläche 247,38 m², Oberfläche Asph:	33,0	33,0	lt. GR-Beschluss vom 12.04.2021
2/0040001/02424	Großschönau / Geh- und Radweg Fläche 89,05 m², Oberfläche /	33,0	33,0	lt. GR-Beschluss vom 12.04.2021
2/0040001/02427	Sonnenplatz / Fahrbahn Fläche 412,30 m², Oberfläche Asphalt, .	33,0	33,0	lt. GR-Beschluss vom 12.04.2021
2/0040001/02428	Herzogweg / Fahrbahn Fläche 269,29 m², Oberfläche Asphalt, Z	33,0	33,0	lt. GR-Beschluss vom 12.04.2021
2/0040001/02429	Großsotten / Fahrbahn Fläche 415,55 m², Oberfläche Asphalt, Zu	33,0	33,0	lt. GR-Beschluss vom 12.04.2021
2/0040001/02430	Rothfarn / Fahrbahn Fläche 53,31 m², Oberfläche Asphalt, Zuste	33,0	33,0	lt. GR-Beschluss vom 12.04.2021
2/0040001/02431	Großsotten / Fahrbahn Fläche 442,54 m², Oberfläche Asphalt, Zu	33,0	33,0	lt. GR-Beschluss vom 12.04.2021
2/0040001/02432	Sonnenplatz / Parkstreifen Fläche 170,05 m², Oberfläche Aspha	33,0	33,0	lt. GR-Beschluss vom 12.04.2021
2/0040001/02433	Rothfarn / Rothfarn II / Fahrbahn Fläche 28,52 m², Oberfläche A	33,0	33,0	lt. GR-Beschluss vom 12.04.2021
2/0040001/02434	Rothfarn / Rothfarn II / Parkstreifen Fläche 113,82 m², Oberfläch	33,0	33,0	lt. GR-Beschluss vom 12.04.2021
2/0040001/02436	Harmannstein / Harmannstein / Parkstreifen Fläche 45,02 m², Ol	33,0	33,0	lt. GR-Beschluss vom 12.04.2021
2/0040001/02437	Thaures / Thaures / Geh- und Radweg Fläche 8,50 m², Oberfläch	33,0	33,0	lt. GR-Beschluss vom 12.04.2021
2/0040001/02438	Thaures / Thaures / Parkstreifen Fläche 41,24 m², Oberfläche Pl	33,0	33,0	lt. GR-Beschluss vom 12.04.2021
2/0040001/02439	Rothfarn / Rothfarn II / Parkstreifen Fläche 77,40 m², Oberfläche	33,0	33,0	lt. GR-Beschluss vom 12.04.2021
2/0040001/02440	Engelstein / Fahrbahn Fläche 144,97 m², Oberfläche Asphalt, ZL	33,0	33,0	lt. GR-Beschluss vom 12.04.2021
2/0040001/02441	Friedreichs / Fahrbahn Fläche 3.833,52 m², Oberfläche Asphalt,	33,0	33,0	lt. GR-Beschluss vom 12.04.2021
2/0040001/02442	Wörnharth / Fahrbahn Fläche 245,60 m², Oberfläche Spritzdecke	33,0	33,0	lt. GR-Beschluss vom 12.04.2021
2/0040001/02443	Wörnharth / Fahrbahn Fläche 14,39 m², Oberfläche Asphalt, Zus	33,0	33,0	lt. GR-Beschluss vom 12.04.2021
2/0040001/02444	Rothfarn / Fahrbahn Fläche 2.499,86 m², Oberfläche Asphalt, ZL	33,0	33,0	lt. GR-Beschluss vom 12.04.2021
2/0040001/02447	Mistelbach / Parkstreifen Fläche 37,02 m², Oberfläche Pflaster, Z	33,0	33,0	lt. GR-Beschluss vom 12.04.2021
2/0040001/02448	Mistelbach / Parkstreifen Fläche 45,22 m², Oberfläche Asphalt, Z	33,0	33,0	lt. GR-Beschluss vom 12.04.2021
2/0040001/02449	Wörnharth / Wörnharth / Parkstreifen Fläche 206,94 m², Oberfläch	33,0	33,0	lt. GR-Beschluss vom 12.04.2021
2/0040001/02450	Wörnharth / Wörnharth / Geh- und Radweg Fläche 28,76 m², Ob	33,0	33,0	lt. GR-Beschluss vom 12.04.2021
2/0040001/02451	Friedreichs / Friedreichs / Parkstreifen Fläche 98,28 m², Oberfläch	33,0	33,0	lt. GR-Beschluss vom 12.04.2021
2/0040001/02452	Friedreichs / Friedreichs / Geh- und Radweg Fläche 102,53 m², U	33,0	33,0	lt. GR-Beschluss vom 12.04.2021
2/0040001/02454	Großsotten / Fahrbahn Fläche 2.315,01 m², Oberfläche Asphalt, Z	33,0	33,0	lt. GR-Beschluss vom 12.04.2021
2/0040001/02456	Großsotten / Parkstreifen Fläche 569,79 m², Oberfläche Asphalt, .	33,0	33,0	lt. GR-Beschluss vom 12.04.2021
2/0040001/02457	Großsotten / Geh- und Radweg Fläche 25,37 m², Oberfläche Asp	33,0	33,0	lt. GR-Beschluss vom 12.04.2021
2/0040001/02458	Engelstein / Fahrbahn Fläche 620,87 m², Oberfläche Asphalt, ZL	33,0	33,0	lt. GR-Beschluss vom 12.04.2021
2/0040001/02459	Großsotten / Großsotten / Geh- und Radweg Fläche 26,63 m², Ob	33,0	33,0	lt. GR-Beschluss vom 12.04.2021
2/0040001/02460	Schroffen / Schroffen / Parkstreifen Fläche 54,33 m², Oberfläche	33,0	33,0	lt. GR-Beschluss vom 12.04.2021
2/0040001/02461	Großsotten / Groß Otten / Fahrbahn Fläche 274,20 m², Oberfläch	33,0	33,0	lt. GR-Beschluss vom 12.04.2021
2/0040001/02462	Großsotten / Groß Otten / Parkstreifen Fläche 101,50 m², Oberflä	33,0	33,0	lt. GR-Beschluss vom 12.04.2021
2/0040001/02463	Sonnenplatz / Parkstreifen Fläche 165,55 m², Oberfläche Aspha	33,0	33,0	lt. GR-Beschluss vom 12.04.2021

Konto	Bezeichnung	Nutzungsdauer lt. VRV	Abweichende Nutzungsdauer	Begründung
2/0040001/02464	Wachtberg / Parkstreifen Fläche 159,28 m², Oberfläche Asphalt,	33,0	33,0	lt. GR-Beschluss vom 12.04.2021
2/0040001/02465	Wachtberg / Fahrbahn Fläche 329,16 m², Oberfläche Asphalt, Zi	33,0	33,0	lt. GR-Beschluss vom 12.04.2021
2/0040001/02466	Wachtberg / Fahrbahn Fläche 4.352,71 m², Oberfläche Asphalt,	33,0	33,0	lt. GR-Beschluss vom 12.04.2021
2/0040001/02467	Rothfarn / Fahrbahn Fläche 362,83 m², Oberfläche Asphalt, Zusi	33,0	33,0	lt. GR-Beschluss vom 12.04.2021
2/0040001/02468	Rothfarn / Fahrbahn Fläche 327,92 m², Oberfläche Asphalt, Zusi	33,0	33,0	lt. GR-Beschluss vom 12.04.2021
2/0040001/02469	Friedreichs / Fahrbahn Fläche 356,67 m², Oberfläche Asphalt, Zi	33,0	33,0	lt. GR-Beschluss vom 12.04.2021
2/0040001/02470	Rothfarn / Rothfarn / Geh- und Radweg Fläche 108,08 m², Oberl	33,0	33,0	lt. GR-Beschluss vom 12.04.2021
2/0040001/02471	Rothfarn / Rothfarn / Parkstreifen Fläche 33,48 m², Oberfläche A	33,0	33,0	lt. GR-Beschluss vom 12.04.2021
2/0040001/02472	Friedreichs / Fahrbahn Fläche 165,04 m², Oberfläche Asphalt, Zi	33,0	33,0	lt. GR-Beschluss vom 12.04.2021
2/0040001/02474	Mistelbach / Parkstreifen Fläche 24,93 m², Oberfläche Asphalt, z	33,0	33,0	lt. GR-Beschluss vom 12.04.2021
2/0040001/02475	Mistelbach / Geh- und Radweg Fläche 29,69 m², Oberfläche Bet	33,0	33,0	lt. GR-Beschluss vom 12.04.2021
2/0040001/02476	Schroffen / Fahrbahn Fläche 307,06 m², Oberfläche Asphalt, Zu:	33,0	33,0	lt. GR-Beschluss vom 12.04.2021
2/0040001/02477	Großsotten / Fahrbahn Fläche 162,19 m², Oberfläche Asphalt, Zu	33,0	33,0	lt. GR-Beschluss vom 12.04.2021
2/0040001/02478	Rothfarn / Fahrbahn Fläche 101,33 m², Oberfläche Asphalt, Zusi	33,0	33,0	lt. GR-Beschluss vom 12.04.2021
2/0040001/02480	Wörnharths / Fahrbahn Fläche 76,68 m², Oberfläche Asphalt, Zus	33,0	33,0	lt. GR-Beschluss vom 12.04.2021
2/0040001/02482	kein Name / Fahrbahn Fläche 1.051,79 m², Oberfläche Asphalt,	33,0	33,0	lt. GR-Beschluss vom 12.04.2021
2/0040001/02483	Großsotten / Parkstreifen Fläche 17,40 m², Oberfläche Asphalt, Z	33,0	33,0	lt. GR-Beschluss vom 12.04.2021
2/0040001/02484	Wachtberg / Fahrbahn Fläche 1.372,71 m², Oberfläche Asphalt,	33,0	33,0	lt. GR-Beschluss vom 12.04.2021
2/0040001/02485	Wachtberg / Parkstreifen Fläche 155,47 m², Oberfläche Pflaster,	33,0	33,0	lt. GR-Beschluss vom 12.04.2021
2/0040001/02486	kein Name / Fahrbahn Fläche 97,11 m², Oberfläche Asphalt, Zus	33,0	33,0	lt. GR-Beschluss vom 12.04.2021
2/0040001/02490	Wörnhatrsfelder / Fahrbahn Fläche 53,67 m², Oberfläche Asphal	33,0	33,0	lt. GR-Beschluss vom 12.04.2021
2/0040001/02493	Harmanstein Engelstein / Fahrbahn Fläche 478,47 m², Oberfläch	33,0	33,0	lt. GR-Beschluss vom 12.04.2021
2/0040001/02494	Harmanstein Engelstein / Fahrbahn Fläche 30,48 m², Oberfläche	33,0	33,0	lt. GR-Beschluss vom 12.04.2021
2/0040001/02495	Hirschenhof Thaures / Fahrbahn Fläche 5.506,26 m², Oberfläche	33,0	33,0	lt. GR-Beschluss vom 12.04.2021
2/0040001/02499	Quantenweg / Fahrbahn Fläche 262,14 m², Oberfläche Asphalt,	33,0	33,0	lt. GR-Beschluss vom 12.04.2021
2/0040001/02504	Wasserweg / Fahrbahn Fläche 1.223,49 m², Oberfläche Asphalt,	33,0	33,0	lt. GR-Beschluss vom 12.04.2021
2/0040001/02505	Rotergrabenweg / Fahrbahn Fläche 939,63 m², Oberfläche Asph	33,0	33,0	lt. GR-Beschluss vom 12.04.2021
2/0040001/02506	Wagnerweg / Fahrbahn Fläche 1.216,56 m², Oberfläche Asphalt	33,0	33,0	lt. GR-Beschluss vom 12.04.2021
2/0040001/02507	Betriebszufahrt / Fahrbahn Fläche 641,22 m², Oberfläche Aspha	33,0	33,0	lt. GR-Beschluss vom 12.04.2021
2/0040001/02509	Bachwiesenweg / Fahrbahn Fläche 341,43 m², Oberfläche Asph	33,0	33,0	lt. GR-Beschluss vom 12.04.2021
2/0040001/02511	Schwarzbichlerweg / Fahrbahn Fläche 1.273,56 m², Oberfläche .	33,0	33,0	lt. GR-Beschluss vom 12.04.2021
2/0040001/02513	Preinreichserberg / Fahrbahn Fläche 71,55 m², Oberfläche Asph	33,0	33,0	lt. GR-Beschluss vom 12.04.2021
2/0040001/02518	Hinterweg Prinz / Fahrbahn Fläche 242,97 m², Oberfläche Asph:	33,0	33,0	lt. GR-Beschluss vom 12.04.2021
2/0040001/02519	Zuf. Eibensteiner / Fahrbahn Fläche 337,38 m², Oberfläche Aspt	33,0	33,0	lt. GR-Beschluss vom 12.04.2021
2/0040001/02521	Eigenweg / Fahrbahn Fläche 2.113,08 m², Oberfläche Asphalt, z	33,0	33,0	lt. GR-Beschluss vom 12.04.2021
2/0040001/02522	Engelsteinerfeld / Fahrbahn Fläche 234,18 m², Oberfläche Asph	33,0	33,0	lt. GR-Beschluss vom 12.04.2021
2/0040001/02523	Schwarzbichlerweg / Fahrbahn Fläche 442,41 m², Oberfläche As	33,0	33,0	lt. GR-Beschluss vom 12.04.2021
2/0040001/02524	Begleitweg B119 / Fahrbahn Fläche 1.957,44 m², Oberfläche As	33,0	33,0	lt. GR-Beschluss vom 12.04.2021
2/0040001/02527	Friedreichs / Fahrbahn Fläche 167,27 m², Oberfläche Asphalt, Zi	33,0	33,0	lt. GR-Beschluss vom 12.04.2021
2/0040001/02528	Wagnerweg / Fahrbahn Fläche 313,20 m², Oberfläche Asphalt, z	33,0	33,0	lt. GR-Beschluss vom 12.04.2021

Konto	Bezeichnung	Nutzungsdauer lt. VRV	Abweichende Nutzungsdauer	Begründung
2/0040001/02529	Stiftmühlenweg / Fahrbahn Fläche 7.520,97 m ² , Oberfläche Asp	33,0	33,0	lt. GR-Beschluss vom 12.04.2021
2/0040001/02530	Dorfstrasse Süd / Fahrbahn Fläche 1.561,49 m ² , Oberfläche Asp	33,0	33,0	lt. GR-Beschluss vom 12.04.2021
2/0040001/02531	Grimusweg / Fahrbahn Fläche 571,44 m ² , Oberfläche Asphalt, Z	33,0	33,0	lt. GR-Beschluss vom 12.04.2021
2/0040001/02532	Spitalerweg / Fahrbahn Fläche 298,11 m ² , Oberfläche Asphalt, Z	33,0	33,0	lt. GR-Beschluss vom 12.04.2021
2/0040001/02533	Dorfstrasse Schwarzinger / Fahrbahn Fläche 1.223,01 m ² , Oberfl	33,0	33,0	lt. GR-Beschluss vom 12.04.2021
2/0040001/02534	Wehlußweg / Fahrbahn Fläche 3.127,41 m ² , Oberfläche Asphalt	33,0	33,0	lt. GR-Beschluss vom 12.04.2021
2/0040001/02535	Wehlußweg / Fahrbahn Fläche 29,28 m ² , Oberfläche Asphalt, Zl	33,0	33,0	lt. GR-Beschluss vom 12.04.2021
2/0040001/02536	Satzingweg / Fahrbahn Fläche 804,12 m ² , Oberfläche Asphalt, Z	33,0	33,0	lt. GR-Beschluss vom 12.04.2021
2/0040001/02537	Zuf.Hobiger / Fahrbahn Fläche 93,54 m ² , Oberfläche Asphalt, Zl	33,0	33,0	lt. GR-Beschluss vom 12.04.2021
2/0040001/02538	Windhagerweg / Fahrbahn Fläche 9.156,75 m ² , Oberfläche Asp	33,0	33,0	lt. GR-Beschluss vom 12.04.2021
2/0040001/02539	Windhagerweg / Fahrbahn Fläche 114,48 m ² , Oberfläche Aspha	33,0	33,0	lt. GR-Beschluss vom 12.04.2021
2/0040001/02540	Schroffingerfelder / Fahrbahn Fläche 1.248,93 m ² , Oberfläche A	33,0	33,0	lt. GR-Beschluss vom 12.04.2021
2/0040001/02541	Dorfstrasse Oberorth / Fahrbahn Fläche 1.256,55 m ² , Oberfläche	33,0	33,0	lt. GR-Beschluss vom 12.04.2021
2/0040001/02542	Aigenweg / Fahrbahn Fläche 1.528,59 m ² , Oberfläche Asphalt, Z	33,0	33,0	lt. GR-Beschluss vom 12.04.2021
2/0040001/02543	Aigenweg / Fahrbahn Fläche 15,66 m ² , Oberfläche Asphalt, Zusi	33,0	33,0	lt. GR-Beschluss vom 12.04.2021
2/0040001/02544	Mörzingerweg / Fahrbahn Fläche 237,30 m ² , Oberfläche Asphalt	33,0	33,0	lt. GR-Beschluss vom 12.04.2021
2/0040001/02545	Stiftmühlenweg / Fahrbahn Fläche 93,09 m ² , Oberfläche Asphalt	33,0	33,0	lt. GR-Beschluss vom 12.04.2021
2/0040001/02546	GW Großschönau / Fahrbahn Fläche 1.361,16 m ² , Oberfläche A	33,0	33,0	lt. GR-Beschluss vom 12.04.2021
2/0040001/02547	Dorfstraße Winterseite / Fahrbahn Fläche 1.450,41 m ² , Oberfläc	33,0	33,0	lt. GR-Beschluss vom 12.04.2021
2/0040001/02548	Schönauerfeldweg / Fahrbahn Fläche 424,05 m ² , Oberfläche As	33,0	33,0	lt. GR-Beschluss vom 12.04.2021
2/0040001/02549	Schönauerfeldweg / Fahrbahn Fläche 193,68 m ² , Oberfläche As	33,0	33,0	lt. GR-Beschluss vom 12.04.2021
2/0040001/02550	Sitzmannsweg / Fahrbahn Fläche 396,09 m ² , Oberfläche Asphal	33,0	33,0	lt. GR-Beschluss vom 12.04.2021
2/0040001/02551	Kirchenweg Friedreichs / Fahrbahn Fläche 2.561,94 m ² , Oberflä	33,0	33,0	lt. GR-Beschluss vom 12.04.2021
2/0040001/02552	Harmanstein Engelstein / Fahrbahn Fläche 2.872,98 m ² , Oberflä	33,0	33,0	lt. GR-Beschluss vom 12.04.2021
2/0040001/02553	Harmannsteinerweg / Fahrbahn Fläche 1.701,69 m ² , Oberfläche	33,0	33,0	lt. GR-Beschluss vom 12.04.2021
2/0040001/02554	Sonnleitenweg / Fahrbahn Fläche 1.644,45 m ² , Oberfläche Asp	33,0	33,0	lt. GR-Beschluss vom 12.04.2021
2/0040001/02555	Zwerieweg / Fahrbahn Fläche 1.013,28 m ² , Oberfläche Asphalt,	33,0	33,0	lt. GR-Beschluss vom 12.04.2021
2/0040001/02556	Kapellenweg / Fahrbahn Fläche 840,27 m ² , Oberfläche Asphalt,	33,0	33,0	lt. GR-Beschluss vom 12.04.2021
2/0040001/02557	Kapellenweg / Fahrbahn Fläche 21,18 m ² , Oberfläche Asphalt, Z	33,0	33,0	lt. GR-Beschluss vom 12.04.2021
2/0040001/02558	Zuf.Glaser / Fahrbahn Fläche 238,08 m ² , Oberfläche Asphalt, Zl	33,0	33,0	lt. GR-Beschluss vom 12.04.2021
2/0040001/02559	Seewaldweg / Fahrbahn Fläche 482,25 m ² , Oberfläche Asphalt,	33,0	33,0	lt. GR-Beschluss vom 12.04.2021
2/0040001/02560	Siebenberg / Fahrbahn Fläche 850,80 m ² , Oberfläche Asphalt, Z	33,0	33,0	lt. GR-Beschluss vom 12.04.2021
2/0040001/02561	Hinterweg Hirschenhof / Fahrbahn Fläche 698,34 m ² , Oberfläche	33,0	33,0	lt. GR-Beschluss vom 12.04.2021
2/0040001/02562	Spitalerweg / Fahrbahn Fläche 1.829,13 m ² , Oberfläche Asphalt,	33,0	33,0	lt. GR-Beschluss vom 12.04.2021
2/0040001/02563	Dorfstrasse Schwarzinger / Fahrbahn Fläche 728,46 m ² , Oberflä	33,0	33,0	lt. GR-Beschluss vom 12.04.2021
2/0040001/02564	Sitzmannsweg / Fahrbahn Fläche 1.071,54 m ² , Oberfläche Asp	33,0	33,0	lt. GR-Beschluss vom 12.04.2021
2/0040001/02566	Hinterweg Hobiger Zwölfer / Fahrbahn Fläche 335,64 m ² , Oberfl	33,0	33,0	lt. GR-Beschluss vom 12.04.2021
2/0040001/02567	Moosquantenweg / Fahrbahn Fläche 193,98 m ² , Oberfläche Asp	33,0	33,0	lt. GR-Beschluss vom 12.04.2021
2/0040001/02569	Dorfstrasse Südl / Fahrbahn Fläche 932,82 m ² , Oberfläche Asp	33,0	33,0	lt. GR-Beschluss vom 12.04.2021
2/0040001/02570	Thauresfeldweg / Fahrbahn Fläche 1.379,76 m ² , Oberfläche Asp	33,0	33,0	lt. GR-Beschluss vom 12.04.2021

Konto	Bezeichnung	Nutzungsdauer lt. VRV	Abweichende Nutzungsdauer	Begründung
2/0040001/02571	Großsotten Schroffen / Fahrbahn Fläche 4.271,33 m ² , Oberfläche	33,0	33,0	lt. GR-Beschluss vom 12.04.2021
2/0040001/02572	Dorfstrasse Großsotten / Fahrbahn Fläche 526,72 m ² , Oberfläche	33,0	33,0	lt. GR-Beschluss vom 12.04.2021
2/0040001/02573	Dorfstrasse Großsotten / Fahrbahn Fläche 1.209,78 m ² , Oberfläc	33,0	33,0	lt. GR-Beschluss vom 12.04.2021
2/0040001/02574	Zuf.Nowak / Fahrbahn Fläche 455,43 m ² , Oberfläche Asphalt, Zi	33,0	33,0	lt. GR-Beschluss vom 12.04.2021
2/0040001/02575	Zuf. Hobiger / Fahrbahn Fläche 210,72 m ² , Oberfläche Asphalt, i	33,0	33,0	lt. GR-Beschluss vom 12.04.2021
2/0040001/02576	Prinzweg / Fahrbahn Fläche 1.135,32 m ² , Oberfläche Asphalt, Z	33,0	33,0	lt. GR-Beschluss vom 12.04.2021
2/0040001/02577	Hofstadtacker / Fahrbahn Fläche 1.591,92 m ² , Oberfläche Asph:	33,0	33,0	lt. GR-Beschluss vom 12.04.2021
2/0040001/02578	Mörzingerweg / Fahrbahn Fläche 952,38 m ² , Oberfläche Asphalt	33,0	33,0	lt. GR-Beschluss vom 12.04.2021
2/0040001/02579	Mörzingerweg / Fahrbahn Fläche 82,74 m ² , Oberfläche Asphalt,	33,0	33,0	lt. GR-Beschluss vom 12.04.2021
2/0040001/02580	Thauresfeld / Fahrbahn Fläche 499,47 m ² , Oberfläche Asphalt, z	33,0	33,0	lt. GR-Beschluss vom 12.04.2021
2/0040001/02581	Grenzweg Großsotten / Fahrbahn Fläche 1.597,98 m ² , Oberfläch	33,0	33,0	lt. GR-Beschluss vom 12.04.2021
2/0040001/02582	Sandige Au / Fahrbahn Fläche 1.669,56 m ² , Oberfläche Asphalt,	33,0	33,0	lt. GR-Beschluss vom 12.04.2021
2/0040001/02583	Dorfstrasse Harmannstein / Fahrbahn Fläche 2.279,52 m ² , Ober	33,0	33,0	lt. GR-Beschluss vom 12.04.2021
2/0040001/02584	Dorn / Fahrbahn Fläche 470,88 m ² , Oberfläche Asphalt, Zustand	33,0	33,0	lt. GR-Beschluss vom 12.04.2021
2/0040001/02585	Dorfstraße Mistelbach / Fahrbahn Fläche 2.057,48 m ² , Oberfläch	33,0	33,0	lt. GR-Beschluss vom 12.04.2021
2/0040001/02586	Vierlings / Fahrbahn Fläche 516,76 m ² , Oberfläche Asphalt, Zusl	33,0	33,0	lt. GR-Beschluss vom 12.04.2021
2/0040001/02587	Weg zur Buche / Fahrbahn Fläche 692,04 m ² , Oberfläche Aspha	33,0	33,0	lt. GR-Beschluss vom 12.04.2021
2/0040001/02588	Pointenweg / Fahrbahn Fläche 197,16 m ² , Oberfläche Asphalt, Z	33,0	33,0	lt. GR-Beschluss vom 12.04.2021
2/0040001/02589	Pointenweg / Fahrbahn Fläche 1.704,33 m ² , Oberfläche Asphalt,	33,0	33,0	lt. GR-Beschluss vom 12.04.2021
2/0040001/02590	Langlößweg / Fahrbahn Fläche 563,64 m ² , Oberfläche Asphalt, i	33,0	33,0	lt. GR-Beschluss vom 12.04.2021
2/0040001/02591	Wandweg / Fahrbahn Fläche 551,49 m ² , Oberfläche Asphalt, Zu	33,0	33,0	lt. GR-Beschluss vom 12.04.2021
2/0040001/02594	Wörnhartsfeld / Fahrbahn Fläche 206,04 m ² , Oberfläche Asphalt	33,0	33,0	lt. GR-Beschluss vom 12.04.2021
2/0040001/02595	Dorfstrasse Südl / Fahrbahn Fläche 8,09 m ² , Oberfläche Asphalt	33,0	33,0	lt. GR-Beschluss vom 12.04.2021
2/0040001/02597	Schwarzbichlerweg / Fahrbahn Fläche 12,66 m ² , Oberfläche Asp	33,0	33,0	lt. GR-Beschluss vom 12.04.2021
2/0040001/02598	Mühlweg / Fahrbahn Fläche 3.434,55 m ² , Oberfläche Asphalt, Zi	33,0	33,0	lt. GR-Beschluss vom 12.04.2021
2/0040001/02599	Mühlweg / Fahrbahn Fläche 15,45 m ² , Oberfläche Asphalt, Zust:	33,0	33,0	lt. GR-Beschluss vom 12.04.2021
2/0040001/02600	Bauhofweg / Fahrbahn Fläche 518,34 m ² , Oberfläche Asphalt, Z	33,0	33,0	lt. GR-Beschluss vom 12.04.2021
2/0040001/02601	Bauhofweg / Fahrbahn Fläche 15,99 m ² , Oberfläche Asphalt, Zu	33,0	33,0	lt. GR-Beschluss vom 12.04.2021
2/0040001/02602	Kirchenweg / Fahrbahn Fläche 5.821,26 m ² , Oberfläche Asphalt,	33,0	33,0	lt. GR-Beschluss vom 12.04.2021
2/0040001/02603	Schwarzbichlerweg / Fahrbahn Fläche 169,02 m ² , Oberfläche As	33,0	33,0	lt. GR-Beschluss vom 12.04.2021
2/0040001/02604	Steinköplweg / Fahrbahn Fläche 1.406,94 m ² , Oberfläche Asph	33,0	33,0	lt. GR-Beschluss vom 12.04.2021
2/0040001/02605	Steinköplweg / Fahrbahn Fläche 38,25 m ² , Oberfläche Asphalt,	33,0	33,0	lt. GR-Beschluss vom 12.04.2021
2/0040001/02606	Busbucht / Fahrbahn Fläche 20,24 m ² , Oberfläche Asphalt, Zust	33,0	33,0	lt. GR-Beschluss vom 12.04.2021
2/0040001/02607	Busbucht / Fahrbahn Fläche 122,56 m ² , Oberfläche Asphalt, Zus	33,0	33,0	lt. GR-Beschluss vom 12.04.2021
2/0040001/02608	Dorfstraße Mistelbach / Fahrbahn Fläche 1.091,54 m ² , Oberfläch	33,0	33,0	lt. GR-Beschluss vom 12.04.2021
2/0040001/02609	Vierlings / Fahrbahn Fläche 1.214,44 m ² , Oberfläche Asphalt, Zi	33,0	33,0	lt. GR-Beschluss vom 12.04.2021
2/0040001/02610	Friedreichs / Fahrbahn Fläche 174,20 m ² , Oberfläche Asphalt, Z	33,0	33,0	lt. GR-Beschluss vom 12.04.2021
2/0040001/02611	Dorfstrasse Nord / Fahrbahn Fläche 1.311,75 m ² , Oberfläche As	33,0	33,0	lt. GR-Beschluss vom 12.04.2021
2/0040001/02612	Gw Friedreichs / Fahrbahn Fläche 2.383,50 m ² , Oberfläche Asp	33,0	33,0	lt. GR-Beschluss vom 12.04.2021
2/0040001/02613	Gw Friedreichs / Fahrbahn Fläche 252,21 m ² , Oberfläche Aspha	33,0	33,0	lt. GR-Beschluss vom 12.04.2021

Konto	Bezeichnung	Nutzungsdauer lt. VRV	Abweichende Nutzungsdauer	Begründung
2/0040001/02614	Dorfstrasse Wachtberg / Fahrbahn Fläche 66,40 m², Oberfläche	33,0	33,0	lt. GR-Beschluss vom 12.04.2021
2/0040001/02615	Dorfstrasse Wachtberg / Fahrbahn Fläche 956,45 m², Oberfläche	33,0	33,0	lt. GR-Beschluss vom 12.04.2021
2/0040001/02616	Rotergrabenweg / Fahrbahn Fläche 172,95 m², Oberfläche Asp	33,0	33,0	lt. GR-Beschluss vom 12.04.2021
2/0040001/02617	Kirrerweg / Fahrbahn Fläche 2.824,20 m², Oberfläche Asphalt, Z	33,0	33,0	lt. GR-Beschluss vom 12.04.2021
2/0040001/02618	Kirrerweg / Fahrbahn Fläche 283,60 m², Oberfläche Asphalt, Zu	33,0	33,0	lt. GR-Beschluss vom 12.04.2021
2/0040001/02619	Grimusweg / Fahrbahn Fläche 1,26 m², Oberfläche Asphalt, Zus	33,0	33,0	lt. GR-Beschluss vom 12.04.2021
2/0040001/02620	Zuf.Nowak / Fahrbahn Fläche 15,93 m², Oberfläche Asphalt, Zus	33,0	33,0	lt. GR-Beschluss vom 12.04.2021
2/0040001/02621	Hinterweg Fuchs / Fahrbahn Fläche 222,45 m², Oberfläche Asp	33,0	33,0	lt. GR-Beschluss vom 12.04.2021
2/0040001/02622	Hinterweg Fuchs / Fahrbahn Fläche 319,26 m², Oberfläche Asp	33,0	33,0	lt. GR-Beschluss vom 12.04.2021
2/0040001/02623	GW Großschönau / Fahrbahn Fläche 8.457,96 m², Oberfläche A	33,0	33,0	lt. GR-Beschluss vom 12.04.2021
2/0040001/02624	Dorfstrasse Oberorth / Fahrbahn Fläche 226,50 m², Oberfläche	33,0	33,0	lt. GR-Beschluss vom 12.04.2021
2/0040001/02625	Engelsteinerfeld / Fahrbahn Fläche 503,61 m², Oberfläche Asp	33,0	33,0	lt. GR-Beschluss vom 12.04.2021
2/0040001/02626	Hoflußweg / Fahrbahn Fläche 1.608,54 m², Oberfläche Asphalt,	33,0	33,0	lt. GR-Beschluss vom 12.04.2021
2/0040001/02627	Hoflußweg / Fahrbahn Fläche 257,04 m², Oberfläche Asphalt, Zi	33,0	33,0	lt. GR-Beschluss vom 12.04.2021
2/0040001/02628	Schönauerweg / Fahrbahn Fläche 73,44 m², Oberfläche Asphalt	33,0	33,0	lt. GR-Beschluss vom 12.04.2021
2/0040001/02630	Siebenberg / Fahrbahn Fläche 1.191,78 m², Oberfläche Asphalt,	33,0	33,0	lt. GR-Beschluss vom 12.04.2021
2/0040001/02631	Satzingweg / Fahrbahn Fläche 765,54 m², Oberfläche Asphalt, Z	33,0	33,0	lt. GR-Beschluss vom 12.04.2021
2/0040001/02632	Satzingweg / Fahrbahn Fläche 10,65 m², Oberfläche Asphalt, Zu	33,0	33,0	lt. GR-Beschluss vom 12.04.2021
2/0040001/02633	Großsotten Schroffen / Fahrbahn Fläche 2.160,84 m², Oberfläche	33,0	33,0	lt. GR-Beschluss vom 12.04.2021
2/0040001/02634	Albern / Fahrbahn Fläche 1.619,28 m², Oberfläche Asphalt, Zust	33,0	33,0	lt. GR-Beschluss vom 12.04.2021
2/0040001/02635	Bergholzweg / Fahrbahn Fläche 1.552,56 m², Oberfläche Aspha	33,0	33,0	lt. GR-Beschluss vom 12.04.2021
2/0040001/02638	Weiglweg / Fahrbahn Fläche 789,45 m², Oberfläche Asphalt, Zu	33,0	33,0	lt. GR-Beschluss vom 12.04.2021
2/0040001/02639	Moosquantenweg / Fahrbahn Fläche 2.267,94 m², Oberfläche A	33,0	33,0	lt. GR-Beschluss vom 12.04.2021
2/0040001/02640	Dorfstrasse Harmannstein / Fahrbahn Fläche 2.289,00 m², Ober	33,0	33,0	lt. GR-Beschluss vom 12.04.2021
2/0040001/02641	Rothfarmfeld / Fahrbahn Fläche 2.162,28 m², Oberfläche Asphalt	33,0	33,0	lt. GR-Beschluss vom 12.04.2021
2/0040001/02642	Rothfarmfeld / Fahrbahn Fläche 11,82 m², Oberfläche Asphalt, Zi	33,0	33,0	lt. GR-Beschluss vom 12.04.2021
2/0040001/02643	Stiftmühle / Fahrbahn Fläche 496,44 m², Oberfläche Asphalt, Zu	33,0	33,0	lt. GR-Beschluss vom 12.04.2021
2/0040001/02644	Stiftmühle / Fahrbahn Fläche 32,62 m², Oberfläche Asphalt, Zus	33,0	33,0	lt. GR-Beschluss vom 12.04.2021
2/0040001/02646	Stiftmühle / Fahrbahn Fläche 1.984,74 m², Oberfläche Asphalt, Z	33,0	33,0	lt. GR-Beschluss vom 12.04.2021
2/0040001/02647	Schlossweg / Fahrbahn Fläche 1.549,41 m², Oberfläche Asphalt	33,0	33,0	lt. GR-Beschluss vom 12.04.2021
2/0040001/02648	Stiftmühlenweg / Fahrbahn Fläche 41,01 m², Oberfläche Asphalt	33,0	33,0	lt. GR-Beschluss vom 12.04.2021
2/0040001/02651	Querlußweg / Fahrbahn Fläche 1.106,58 m², Oberfläche Asphalt	33,0	33,0	lt. GR-Beschluss vom 12.04.2021
2/0040001/02659	Schroffenfelder / Fahrbahn Fläche 148,74 m², Oberfläche Aspha	33,0	33,0	lt. GR-Beschluss vom 12.04.2021
2/0040001/02663	Mühlgrabenweg / Fahrbahn Fläche 466,38 m², Oberfläche Asp	33,0	33,0	lt. GR-Beschluss vom 12.04.2021
2/0040001/02664	Mühlgrabenweg / Fahrbahn Fläche 24,33 m², Oberfläche Asphal	33,0	33,0	lt. GR-Beschluss vom 12.04.2021
2/0040001/02667	Schauelfhofweg / Fahrbahn Fläche 527,43 m², Oberfläche Asp	33,0	33,0	lt. GR-Beschluss vom 12.04.2021
2/0040001/02668	Kleinmühlenweg / Fahrbahn Fläche 184,65 m², Oberfläche Asp	33,0	33,0	lt. GR-Beschluss vom 12.04.2021
2/0040001/02669	Kleinmühlenweg / Fahrbahn Fläche 1.026,03 m², Oberfläche As	33,0	33,0	lt. GR-Beschluss vom 12.04.2021
2/0040001/02670	Schroffenweg / Fahrbahn Fläche 1.158,93 m², Oberfläche Asph	33,0	33,0	lt. GR-Beschluss vom 12.04.2021
2/0040001/02671	Schroffenweg / Fahrbahn Fläche 1.149,36 m², Oberfläche Asph	33,0	33,0	lt. GR-Beschluss vom 12.04.2021

Konto	Bezeichnung	Nutzungsdauer lt. VRV	Abweichende Nutzungsdauer	Begründung
2/0040001/02672	Schnabelfeld / Fahrbahn Fläche 527,19 m², Oberfläche Asphalt,	33,0	33,0	lt. GR-Beschluss vom 12.04.2021
2/0040001/02673	Hoherberg / Fahrbahn Fläche 1.954,20 m², Oberfläche Asphalt,	33,0	33,0	lt. GR-Beschluss vom 12.04.2021
2/0040001/02674	kein Name / Fahrbahn Fläche 334,86 m², Oberfläche Asphalt, Zt	33,0	33,0	lt. GR-Beschluss vom 12.04.2021
2/0040001/02675	Wandlweg / Fahrbahn Fläche 29,97 m², Oberfläche Asphalt, Zus	33,0	33,0	lt. GR-Beschluss vom 12.04.2021
2/0040001/02676	Edelwiesen / Fahrbahn Fläche 494,94 m², Oberfläche Asphalt, Z	33,0	33,0	lt. GR-Beschluss vom 12.04.2021
2/0040001/02677	Albern / Fahrbahn Fläche 117,06 m², Oberfläche Asphalt, Zustar	33,0	33,0	lt. GR-Beschluss vom 12.04.2021
2/0040001/02678	Albern / Fahrbahn Fläche 471,21 m², Oberfläche Asphalt, Zustar	33,0	33,0	lt. GR-Beschluss vom 12.04.2021
2/0040001/02679	Stiedlweg / Fahrbahn Fläche 440,19 m², Oberfläche Asphalt, Zu:	33,0	33,0	lt. GR-Beschluss vom 12.04.2021
2/0040001/02680	Stiedlweg / Fahrbahn Fläche 207,39 m², Oberfläche Asphalt, Zu:	33,0	33,0	lt. GR-Beschluss vom 12.04.2021
2/0040001/02681	Rothfarn Großsotten / Fahrbahn Fläche 1.921,11 m², Oberfläche	33,0	33,0	lt. GR-Beschluss vom 12.04.2021
2/0040001/02684	Zuckermantelweg / Fahrbahn Fläche 1.745,13 m², Oberfläche A:	33,0	33,0	lt. GR-Beschluss vom 12.04.2021
2/0040001/02687	Zeilingenweg / Fahrbahn Fläche 18,78 m², Oberfläche Asphalt, Z	33,0	33,0	lt. GR-Beschluss vom 12.04.2021
2/0040001/02689	Zeilingenweg / Fahrbahn Fläche 306,96 m², Oberfläche Asphalt,	33,0	33,0	lt. GR-Beschluss vom 12.04.2021
2/0040001/02691	Zuf. Kugler / Fahrbahn Fläche 100,92 m², Oberfläche Asphalt, Zt	33,0	33,0	lt. GR-Beschluss vom 12.04.2021
2/0040001/02694	Winterweg / Fahrbahn Fläche 611,40 m², Oberfläche Asphalt, Zi	33,0	33,0	lt. GR-Beschluss vom 12.04.2021
2/0040001/02697	Grenzweg Preinreichs / Fahrbahn Fläche 36,21 m², Oberfläche /	33,0	33,0	lt. GR-Beschluss vom 12.04.2021
2/0040001/02702	Großsotten / Fahrbahn Fläche 0,00 m², Oberfläche Asphalt, Zusta	33,0	33,0	lt. GR-Beschluss vom 12.04.2021
2/0040001/02704	Großsotten / Parkstreifen Fläche 64,20 m², Oberfläche Asphalt, Z	33,0	33,0	lt. GR-Beschluss vom 12.04.2021
2/0040001/02705	Thaures / Fahrbahn Fläche 893,83 m², Oberfläche Asphalt, Zust	33,0	33,0	lt. GR-Beschluss vom 12.04.2021
2/0040001/02707	kein Name / Fahrbahn Fläche 293,56 m², Oberfläche Asphalt, Zi	33,0	33,0	lt. GR-Beschluss vom 12.04.2021
2/0040001/02708	Engelstein / Parkstreifen Fläche 84,42 m², Oberfläche Asphalt, Z	33,0	33,0	lt. GR-Beschluss vom 12.04.2021
2/0040001/02709	Engelstein / Geh- und Radweg Fläche 9,25 m², Oberfläche Asp	33,0	33,0	lt. GR-Beschluss vom 12.04.2021
2/0040001/02710	kein Name / Fahrbahn Fläche 551,68 m², Oberfläche Asphalt, Zi	33,0	33,0	lt. GR-Beschluss vom 12.04.2021
2/0040001/02711	kein Name / Parkstreifen Fläche 435,76 m², Oberfläche Asphalt,	33,0	33,0	lt. GR-Beschluss vom 12.04.2021
2/0040001/02712	kein Name / Fahrbahn Fläche 48,35 m², Oberfläche Spritzdecke	33,0	33,0	lt. GR-Beschluss vom 12.04.2021
2/0040001/02715	Harmannstein / Fahrbahn Fläche 942,52 m², Oberfläche Asphalt	33,0	33,0	lt. GR-Beschluss vom 12.04.2021
2/0040001/02716	Thaures / Geh- und Radweg Fläche 14,41 m², Oberfläche Pflast	33,0	33,0	lt. GR-Beschluss vom 12.04.2021
2/0040001/02717	Großsotten / Parkstreifen Fläche 16,95 m², Oberfläche Pflaster, Z	33,0	33,0	lt. GR-Beschluss vom 12.04.2021
2/0040001/02718	Großschönau / Parkstreifen Fläche 88,30 m², Oberfläche Pflaste	33,0	33,0	lt. GR-Beschluss vom 12.04.2021
2/0040001/02720	Friedreichs / Fahrbahn Fläche 55,44 m², Oberfläche Beton, Zust	33,0	33,0	lt. GR-Beschluss vom 12.04.2021
2/0040001/02721	Großschönau / Geh- und Radweg Fläche 20,39 m², Oberfläche l	33,0	33,0	lt. GR-Beschluss vom 12.04.2021
2/0040001/02722	Großschönau / Geh- und Radweg Fläche 216,42 m², Oberfläche	33,0	33,0	lt. GR-Beschluss vom 12.04.2021
2/0040001/02723	kein Name / Fahrbahn Fläche 850,75 m², Oberfläche Asphalt, Zi	33,0	33,0	lt. GR-Beschluss vom 12.04.2021
2/0040001/02724	Thaures / Fahrbahn Fläche 305,07 m², Oberfläche Asphalt, Zust	33,0	33,0	lt. GR-Beschluss vom 12.04.2021
2/0040001/02725	Sonnenplatz / Fahrbahn Fläche 278,79 m², Oberfläche Asphalt,	33,0	33,0	lt. GR-Beschluss vom 12.04.2021
2/0040001/02726	Engelstein / Fahrbahn Fläche 71,35 m², Oberfläche Beton, Zusta	33,0	33,0	lt. GR-Beschluss vom 12.04.2021
2/0040001/02727	Harmannstein / Geh- und Radweg Fläche 16,07 m², Oberfläche	33,0	33,0	lt. GR-Beschluss vom 12.04.2021
2/0040001/02728	Engelstein / Fahrbahn Fläche 535,92 m², Oberfläche Asphalt, Zi	33,0	33,0	lt. GR-Beschluss vom 12.04.2021
2/0040001/02729	Engelstein / Fahrbahn Fläche 23,38 m², Oberfläche Asphalt, Zus	33,0	33,0	lt. GR-Beschluss vom 12.04.2021
2/0040001/02731	Thaures / Parkstreifen Fläche 174,74 m², Oberfläche Asphalt, Zi	33,0	33,0	lt. GR-Beschluss vom 12.04.2021

Konto	Bezeichnung	Nutzungsdauer lt. VRV	Abweichende Nutzungsdauer	Begründung
2/0040001/02733	Zustandsklasse 3	33,0	33,0	lt. GR-Beschluss vom 12.04.2021
2/0040001/02734	Zustandsklasse 1	33,0	33,0	lt. GR-Beschluss vom 12.04.2021
2/0040002/00001	Güterwege und LE-Wege	10,0	33,0	lt. GR-Beschluss vom 12.04.2021
2/0040002/02416	Großschönau / Großschönau / Parkstreifen Fläche 52,54 m², Ob	10,0	33,0	lt. GR-Beschluss vom 12.04.2021
2/0040002/02417	Harmannstein / Harmannstein / Fahrbahn Fläche 169,89 m², Ob	10,0	33,0	lt. GR-Beschluss vom 12.04.2021
2/0040002/02425	Sonnenplatz / Fahrbahn Fläche 237,55 m², Oberfläche Schotter,	10,0	33,0	lt. GR-Beschluss vom 12.04.2021
2/0040002/02426	Sonnenplatz / Fahrbahn Fläche 426,90 m², Oberfläche Schotter,	10,0	33,0	lt. GR-Beschluss vom 12.04.2021
2/0040002/02435	Großsotten / Fahrbahn Fläche 86,60 m², Oberfläche sonstige, Zu:	10,0	33,0	lt. GR-Beschluss vom 12.04.2021
2/0040002/02445	Wörnharth / Fahrbahn Fläche 12,51 m², Oberfläche Erdweg, Zus	10,0	33,0	lt. GR-Beschluss vom 12.04.2021
2/0040002/02446	Güterweg Mistelbach / Fahrbahn Fläche 41,83 m², Oberfläche S	10,0	33,0	lt. GR-Beschluss vom 12.04.2021
2/0040002/02453	Großschönau / Parkstreifen Fläche 105,35 m², Oberfläche Schol	10,0	33,0	lt. GR-Beschluss vom 12.04.2021
2/0040002/02455	Großsotten / Fahrbahn Fläche 1.515,84 m², Oberfläche Schotter,	10,0	33,0	lt. GR-Beschluss vom 12.04.2021
2/0040002/02473	Mistelbach / Parkstreifen Fläche 54,15 m², Oberfläche Schotter,	10,0	33,0	lt. GR-Beschluss vom 12.04.2021
2/0040002/02479	Wörnharth / Fahrbahn Fläche 169,89 m², Oberfläche Erdweg, Zl	10,0	33,0	lt. GR-Beschluss vom 12.04.2021
2/0040002/02481	kein Name / Fahrbahn Fläche 142,52 m², Oberfläche Schotter, Z	10,0	33,0	lt. GR-Beschluss vom 12.04.2021
2/0040002/02487	Seewaldweg / Fahrbahn Fläche 652,02 m², Oberfläche Erdweg,	10,0	33,0	lt. GR-Beschluss vom 12.04.2021
2/0040002/02488	Hinterweg Mörzinger / Fahrbahn Fläche 458,07 m², Oberfläche E	10,0	33,0	lt. GR-Beschluss vom 12.04.2021
2/0040002/02489	neue Strasse / Fahrbahn Fläche 891,93 m², Oberfläche Erdweg,	10,0	33,0	lt. GR-Beschluss vom 12.04.2021
2/0040002/02491	Wörnhatrsfelder / Fahrbahn Fläche 240,69 m², Oberfläche Schol	10,0	33,0	lt. GR-Beschluss vom 12.04.2021
2/0040002/02492	Zapfelweg / Fahrbahn Fläche 531,09 m², Oberfläche Erdweg, Zl	10,0	33,0	lt. GR-Beschluss vom 12.04.2021
2/0040002/02496	Winterweg / Fahrbahn Fläche 2.725,50 m², Oberfläche Erdweg,	10,0	33,0	lt. GR-Beschluss vom 12.04.2021
2/0040002/02497	Langlößweg / Fahrbahn Fläche 1.661,97 m², Oberfläche Schotte	10,0	33,0	lt. GR-Beschluss vom 12.04.2021
2/0040002/02498	Zainerinweg / Fahrbahn Fläche 992,73 m², Oberfläche Erdweg, :	10,0	33,0	lt. GR-Beschluss vom 12.04.2021
2/0040002/02500	Quantenweg / Fahrbahn Fläche 3.876,90 m², Oberfläche Schottt	10,0	33,0	lt. GR-Beschluss vom 12.04.2021
2/0040002/02501	Schroffenfelder / Fahrbahn Fläche 1.324,53 m², Oberfläche Erdv	10,0	33,0	lt. GR-Beschluss vom 12.04.2021
2/0040002/02502	Hinterweg Prinz / Fahrbahn Fläche 187,17 m², Oberfläche Schol	10,0	33,0	lt. GR-Beschluss vom 12.04.2021
2/0040002/02503	Hinterweg Prinz / Fahrbahn Fläche 2,10 m², Oberfläche Schotter	10,0	33,0	lt. GR-Beschluss vom 12.04.2021
2/0040002/02508	Ottenfelder / Fahrbahn Fläche 755,25 m², Oberfläche Schotter, z	10,0	33,0	lt. GR-Beschluss vom 12.04.2021
2/0040002/02510	Grenzweg Preinreichs / Fahrbahn Fläche 3.215,28 m², Oberfläch	10,0	33,0	lt. GR-Beschluss vom 12.04.2021
2/0040002/02512	Schwarzbichlerweg / Fahrbahn Fläche 386,49 m², Oberfläche Sc	10,0	33,0	lt. GR-Beschluss vom 12.04.2021
2/0040002/02514	Preinreichserberg / Fahrbahn Fläche 109,68 m², Oberfläche Sch	10,0	33,0	lt. GR-Beschluss vom 12.04.2021
2/0040002/02515	Sulzbachnerweg / Fahrbahn Fläche 541,56 m², Oberfläche Erdw	10,0	33,0	lt. GR-Beschluss vom 12.04.2021
2/0040002/02516	Quantenweg / Fahrbahn Fläche 1.031,79 m², Oberfläche Erdweg	10,0	33,0	lt. GR-Beschluss vom 12.04.2021
2/0040002/02517	Thauresfeldweg / Fahrbahn Fläche 1.472,40 m², Oberfläche Erd	10,0	33,0	lt. GR-Beschluss vom 12.04.2021
2/0040002/02520	Zuf. Eibensteiner / Fahrbahn Fläche 206,31 m², Oberfläche Erdv	10,0	33,0	lt. GR-Beschluss vom 12.04.2021
2/0040002/02525	Großschönau / Fahrbahn Fläche 1.295,56 m², Oberfläche Schot	10,0	33,0	lt. GR-Beschluss vom 12.04.2021
2/0040002/02526	Großschönau / Fahrbahn Fläche 33,60 m², Oberfläche Schotter,	10,0	33,0	lt. GR-Beschluss vom 12.04.2021
2/0040002/02565	Hinterweg Hobiger Zwölfer / Fahrbahn Fläche 257,76 m², Oberfl	10,0	33,0	lt. GR-Beschluss vom 12.04.2021
2/0040002/02568	Schönauerweg / Fahrbahn Fläche 530,49 m², Oberfläche Schott	10,0	33,0	lt. GR-Beschluss vom 12.04.2021
2/0040002/02592	Artnerweg / Fahrbahn Fläche 195,03 m², Oberfläche Schotter, Z	10,0	33,0	lt. GR-Beschluss vom 12.04.2021

Konto	Bezeichnung	Nutzungsdauer lt. VRV	Abweichende Nutzungsdauer	Begründung
2/0040002/02593	Artnerweg / Fahrbahn Fläche 1.486,44 m ² , Oberfläche Schotter,	10,0	33,0	lt. GR-Beschluss vom 12.04.2021
2/0040002/02596	Dorfstrasse Südl / Fahrbahn Fläche 201,54 m ² , Oberfläche Schc	10,0	33,0	lt. GR-Beschluss vom 12.04.2021
2/0040002/02629	Schönauerweg / Fahrbahn Fläche 122,16 m ² , Oberfläche Schott	10,0	33,0	lt. GR-Beschluss vom 12.04.2021
2/0040002/02636	Weiglweg / Fahrbahn Fläche 91,02 m ² , Oberfläche Schotter, Zus	10,0	33,0	lt. GR-Beschluss vom 12.04.2021
2/0040002/02637	Weiglweg / Fahrbahn Fläche 293,79 m ² , Oberfläche Schotter, Zi	10,0	33,0	lt. GR-Beschluss vom 12.04.2021
2/0040002/02645	Stiftmühle / Fahrbahn Fläche 1.284,90 m ² , Oberfläche Schotter,	10,0	33,0	lt. GR-Beschluss vom 12.04.2021
2/0040002/02649	Prinzweg / Fahrbahn Fläche 1.199,28 m ² , Oberfläche Schotter, z	10,0	33,0	lt. GR-Beschluss vom 12.04.2021
2/0040002/02650	Aufeldweg / Fahrbahn Fläche 3.812,25 m ² , Oberfläche Schotter,	10,0	33,0	lt. GR-Beschluss vom 12.04.2021
2/0040002/02652	Querfußweg / Fahrbahn Fläche 1.362,45 m ² , Oberfläche Schotte	10,0	33,0	lt. GR-Beschluss vom 12.04.2021
2/0040002/02653	Kleinmühlenweg / Fahrbahn Fläche 1.496,04 m ² , Oberfläche Erc	10,0	33,0	lt. GR-Beschluss vom 12.04.2021
2/0040002/02654	Rabenlochweg / Fahrbahn Fläche 1.549,08 m ² , Oberfläche Schc	10,0	33,0	lt. GR-Beschluss vom 12.04.2021
2/0040002/02655	Rabenlochweg / Fahrbahn Fläche 394,62 m ² , Oberfläche Schott	10,0	33,0	lt. GR-Beschluss vom 12.04.2021
2/0040002/02656	Spanholzweg / Fahrbahn Fläche 2.449,92 m ² , Oberfläche Schoti	10,0	33,0	lt. GR-Beschluss vom 12.04.2021
2/0040002/02657	Spanholzweg / Fahrbahn Fläche 32,13 m ² , Oberfläche Schotter,	10,0	33,0	lt. GR-Beschluss vom 12.04.2021
2/0040002/02658	Bergholzweg / Fahrbahn Fläche 91,92 m ² , Oberfläche Schotter,	10,0	33,0	lt. GR-Beschluss vom 12.04.2021
2/0040002/02660	Windhagerweg / Fahrbahn Fläche 1.772,76 m ² , Oberfläche Schc	10,0	33,0	lt. GR-Beschluss vom 12.04.2021
2/0040002/02661	Thauringerweg / Fahrbahn Fläche 1.939,53 m ² , Oberfläche Schc	10,0	33,0	lt. GR-Beschluss vom 12.04.2021
2/0040002/02662	Thauringerweg / Fahrbahn Fläche 9,03 m ² , Oberfläche Schotter,	10,0	33,0	lt. GR-Beschluss vom 12.04.2021
2/0040002/02665	Schroffingerfelder / Fahrbahn Fläche 475,71 m ² , Oberfläche Erd	10,0	33,0	lt. GR-Beschluss vom 12.04.2021
2/0040002/02666	Schauhofweg / Fahrbahn Fläche 1.766,40 m ² , Oberfläche Sch	10,0	33,0	lt. GR-Beschluss vom 12.04.2021
2/0040002/02682	Schnabelfeld / Fahrbahn Fläche 818,52 m ² , Oberfläche Erdweg,	10,0	33,0	lt. GR-Beschluss vom 12.04.2021
2/0040002/02683	Kapellenweg / Fahrbahn Fläche 716,94 m ² , Oberfläche Erdweg,	10,0	33,0	lt. GR-Beschluss vom 12.04.2021
2/0040002/02685	Edelwiesen / Fahrbahn Fläche 334,47 m ² , Oberfläche Erdweg, Z	10,0	33,0	lt. GR-Beschluss vom 12.04.2021
2/0040002/02686	Sonnleitenweg / Fahrbahn Fläche 1.210,86 m ² , Oberfläche Schc	10,0	33,0	lt. GR-Beschluss vom 12.04.2021
2/0040002/02688	Zeilingenweg / Fahrbahn Fläche 425,55 m ² , Oberfläche Schotter,	10,0	33,0	lt. GR-Beschluss vom 12.04.2021
2/0040002/02690	Zeilingenweg / Fahrbahn Fläche 4,35 m ² , Oberfläche Schotter, Zi	10,0	33,0	lt. GR-Beschluss vom 12.04.2021
2/0040002/02692	Schauhofweg / Fahrbahn Fläche 2.278,80 m ² , Oberfläche Erd	10,0	33,0	lt. GR-Beschluss vom 12.04.2021
2/0040002/02693	Bergholzweg / Fahrbahn Fläche 609,99 m ² , Oberfläche Erdweg,	10,0	33,0	lt. GR-Beschluss vom 12.04.2021
2/0040002/02695	Mühlgrabenweg / Fahrbahn Fläche 738,69 m ² , Oberfläche Erdw	10,0	33,0	lt. GR-Beschluss vom 12.04.2021
2/0040002/02696	Stiedlweg / Fahrbahn Fläche 394,23 m ² , Oberfläche Schotter, Zi	10,0	33,0	lt. GR-Beschluss vom 12.04.2021
2/0040002/02698	Hofstadtacker / Fahrbahn Fläche 797,13 m ² , Oberfläche Erdweg	10,0	33,0	lt. GR-Beschluss vom 12.04.2021
2/0040002/02699	Weg Weigl Josef / Fahrbahn Fläche 271,47 m ² , Oberfläche Erdw	10,0	33,0	lt. GR-Beschluss vom 12.04.2021
2/0040002/02700	Weg Weigl Josef / Fahrbahn Fläche 159,03 m ² , Oberfläche Erdw	10,0	33,0	lt. GR-Beschluss vom 12.04.2021
2/0040002/02701	Bergholz / Fahrbahn Fläche 251,10 m ² , Oberfläche Erdweg, Zus	10,0	33,0	lt. GR-Beschluss vom 12.04.2021
2/0040002/02703	Großsotten / Parkstreifen Fläche 147,18 m ² , Oberfläche Schotter,	10,0	33,0	lt. GR-Beschluss vom 12.04.2021
2/0040002/02706	Sonnenplatz / Fahrbahn Fläche 720,36 m ² , Oberfläche Schotter,	10,0	33,0	lt. GR-Beschluss vom 12.04.2021
2/0040002/02713	kein Name / Fahrbahn Fläche 1.220,35 m ² , Oberfläche Erdweg	10,0	33,0	lt. GR-Beschluss vom 12.04.2021
2/0040002/02714	kein Name / Fahrbahn Fläche 91,40 m ² , Oberfläche Erdweg, Zu:	10,0	33,0	lt. GR-Beschluss vom 12.04.2021
2/0040002/02719	Friedreichs / Fahrbahn Fläche 97,84 m ² , Oberfläche Schotter, Zi	10,0	33,0	lt. GR-Beschluss vom 12.04.2021
2/0040002/02730	Großsotten / Fahrbahn Fläche 108,92 m ² , Oberfläche Schotter, Zi	10,0	33,0	lt. GR-Beschluss vom 12.04.2021

Konto	Bezeichnung	Nutzungsdauer lt. VRV	Abweichende Nutzungsdauer	Begründung
2/0040002/02731	Güterwege	10,0	33,0	lt. GR-Beschluss vom 12.04.2021
3/0350002/00001	Elektrotankstellen Großschönau	20,0	10,0	10 Jahre Afa bei E-Tankstellen
3/0350002/00002	KT Elektrotankstellen Großschönau 2023	20,0	9,5	10 Jahre Afa bei E-Tankstellen
3/0450001/00474	ABA BA03 Großschönau Baukosten	50,0	40,0	lt. NÖLRG WA4
3/0450001/00476	ABA BA04 Siedlungsgebiet Baukosten	50,0	40,0	lt. NÖLRG WA4
3/0450001/00479	ABA BA05 Engestein-Mistelbach Baukosten	50,0	40,0	lt. NÖLRG WA4
3/0450001/00481	ABA BA06 GO-Rf-Th. Baukosten	50,0	40,0	lt. NÖLRG WA4
3/0450001/00483	ABA BA07 SP Baukosten	50,0	40,0	lt. NÖLRG WA4
3/0450001/01322	ABA BA03 KT Baukosten	50,0	40,0	lt. NÖLRG WA4
3/0450001/01323	ABA BA03 Investzuschuss	50,0	40,0	lt. NÖLRG WA4
3/0450001/01324	ABA BA04 KT Baukosten	50,0	40,0	lt. NÖLRG WA4
3/0450001/01325	ABA BA04 Investzuschuss	50,0	40,0	lt. NÖLRG WA4
3/0450001/01326	ABA BA04 Investzuschuss Bund	50,0	40,0	lt. NÖLRG WA4
3/0450001/01327	ABA BA05 KT Baukosten	50,0	40,0	lt. NÖLRG WA4
3/0450001/01328	ABA BA05 Investzuschuss	50,0	40,0	lt. NÖLRG WA4
3/0450001/01329	ABA BA06 KT Baukosten	50,0	40,0	lt. NÖLRG WA4
3/0450001/01330	ABA BA06 Investzuschuss	50,0	40,0	lt. NÖLRG WA4
3/0450001/01331	ABA BA07 KT Baukosten	50,0	40,0	lt. NÖLRG WA4
3/0460001/00461	WVA Hochbehälter I	33,0	25,0	lt. NÖLRG WA4
3/0460003/00460	WVA Quellfassung	33,0	25,0	lt. NÖLRG WA4
3/0460003/00462	WVA Tiefenbohrung und Quelle	33,0	25,0	lt. NÖLRG WA4

Querschnitt (Anlage 5b)

Bezeichnung	Zuordnung der Aufwands- und Ertragsgruppen	Summe Haushalt	davon A 85 - 89	Summe ohne A 85 - 89	
I. Querschnitt					
Erträge der operativen Gebarung / Einzahlungen aus Abgaben					
10	Einzahlungen aus eigenen Abgaben	Unterklassen 83 bis 85 ohne Gruppen 852, 858 und 859	453.108,92	0,00	453.108,92
11	Erträge aus Ertragsanteilen	Gruppen 858 und 859	1.228.668,47	0,00	1.228.668,47
12	Gebühren für die Benützung von Gemeindevorrichtungen und -anlagen	Gruppe 852	251.245,25	235.375,25	15.870,00
13	Erträge aus Leistungen	Unterklasse 81 ohne Gruppen 811, 817, 818 und 819	183.253,51	3.835,36	179.418,15
14	Erträge aus Besitz und wirtschaftlicher Tätigkeit	Gruppen 811, 820, 822, 823	71.024,85	29.423,33	41.601,52
15	Transfererträge von Trägern des öffentlichen Rechts	Gruppen 860 bis 863, 888	331.001,80	92.625,56	238.376,24
16	Sonstige Transfererträge	Gruppen 809, 864 bis 868, 880	821,52	0,00	821,52
17	Gewinnentnahmen der Gemeinde von Unternehmungen und marktbestimmten Betrieben der Gemeinde (A 85-89)	Gruppe 869 und 879		0,00	
18	Erträge aus Veräußerungen und sonstige Erträge	Gruppen 814, 815, 824, 827, 828 und 829	357.936,27	11.333,66	346.602,61
19	Summe 1 (Erträge)		2.877.060,59	372.593,16	2.504.467,43
Aufwendungen der operativen Gebarung					
20	Personalaufwand	Klasse 5 ohne nicht finanzierungswirksame Konten	527.742,50	0,00	527.742,50
21	Pensionen und sonstige Ruhebezüge	Gruppen 760, 761	2.693,20	0,00	2.693,20
22	Bezüge der gewählten Organe	Gruppe 721	113.724,87	0,00	113.724,87
23	Gebrauchs- und Verbrauchsgüter, Handelswaren	Klasse 4	102.270,09	18.797,36	83.472,73
24	Verwaltungs- und Betriebsaufwand	Klasse 6 ohne Gruppen 650 bis 655, 657, 658, 680 bis 687, 689, 690, 694 bis 699; Unterklassen 70 bis 72 ohne Gruppen 706 und 721; Gruppe 790	937.248,01	199.865,49	737.382,52
25	Zinsen für Finanzschulden	Gruppen 650, 651, 653 und 657	54.834,03	45.335,26	9.498,77
26	Laufende Transfers an Träger des öffentlichen Rechts	Gruppen 750 bis 754	793.374,60	0,00	793.374,60
27	Sonstige laufende Transfers	Gruppen 755 bis 757, 759, 764, 768, 780 und 781	56.697,20	583,33	56.113,87
28	Gewinnentnahmen der Gemeinde von Unternehmungen und marktbestimmten Betrieben der Gemeinde (A 85-89)	Gruppe 769		0,00	
29	Summe 2 (Aufwendungen)		2.588.584,50	264.581,44	2.324.003,06
91	SALDO 1: Ergebnis der operativen Gebarung	Summe 1 minus Summe 2	288.476,09	108.011,72	180.464,37

Bezeichnung	Zuordnung Abgang/Zugang zu den Bestandskonten und der Kapitaltransferkonten	Summe Haushalt	davon A 85 - 89	Summe ohne A 85 - 89
Vermögensgebarung mit Kapitaltransfers ohne Finanztransaktionen				
30 Veräußerung von unbeweglichem Vermögen	Unterklassen 00, 01, 05 und 06; Gruppen 801, 802 und 805 (bei unbeweglichen Kulturgütern)	306,00	0,00	306,00
31 Veräußerung von beweglichem Vermögen	Unterklassen 02 bis 04; Gruppen 100, 113, 120, 150, 159, 170 und 175; Gruppen 803, 804 und 805 (bei beweglichen Kulturgütern)		0,00	
32 Veräußerung von immateriellen Vermögenswerten	Unterklasse 07		0,00	
33 Investitionszuschüsse (erhaltene Kapitaltransfers) von Trägern des öffentlichen Rechts	Gruppen 300 bis 303, 309, 871	487.570,45	82.544,40	405.026,05
34 Sonstige Investitionszuschüsse (erhaltene Kapitaltransfers)	Gruppen 304 bis 308	14.457,47	14.457,47	
39 Summe 3 (Vermögensgebarung mit Kapitaltransfer ohne Finanztransaktionen)		502.333,92	97.001,87	405.332,05
Vermögensgebarung und Kapitaltransfers ohne Finanztransaktionen				
40 Erwerb von unbeweglichem Vermögen	Unterklassen 00, 01 und 05; Gruppen 060, 061 und 063	511.100,07	10.083,45	501.016,62
41 Erwerb von beweglichem Vermögen, Aktivierte Vorräte	Unterklassen 02 bis 04; Gruppe 062; Gruppen 100, 113, 120, 150, 159, 170 und 175	27.041,69	0,00	27.041,69
42 Erwerb von immateriellen Vermögenswerten	Unterklasse 07	23.345,20	23.334,00	11,20
43 Kapitaltransfers an Träger des öffentlichen Rechts	Gruppen 130 und 135; Gruppen 770 bis 774		0,00	
44 Sonstige Kapitaltransfers	Gruppen 775 bis 779, 785 und 786	9.146,60	0,00	9.146,60
49 Summe 4 (Vermögensgebarung und Kapitaltransfer ohne Finanztransaktionen)		570.633,56	33.417,45	537.216,11
92 SALDO 2: Saldo der Vermögensgebarung ohne Finanztransaktionen	Summe 3 minus Summe 4	-68.299,64	63.584,42	-131.884,06

Bezeichnung	Zuordnung der Gruppen der Finanzierungsrechnung	nur A 85 - 89
Einzahlungen aus Finanztransaktionen		
50 Veräußerung von Beteiligungen und Wertpapieren	Unterklasse 08; Gruppen 223 und 224	0,00
51 Entnahmen aus Zahlungsmittelreserven	Gruppen 293, 294 und 295	0,00
52 Einzahlungen aus der Rückzahlung von Darlehen an Träger des öffentlichen Rechts	Gruppen 240 bis 244	0,00
53 Einzahlungen aus der Rückzahlung von Darlehen an andere und von Bezugsvorschüssen	Gruppen 245 bis 249 und 273	0,00
54 Aufnahme von Finanzschulden von Trägern des öffentlichen Rechts	Gruppen 340 bis 344, 350 bis 354	0,00
55 Aufnahme von Finanzschulden von anderen	Unterklasse 32; Gruppen 345 bis 349, 355 bis 357	0,00
58 Ausgleichszahlungen aus Finanzderivaten	Gruppen 821 und 826	0,00
59 Summe 5 (Einzahlungen aus Finanztransaktionen)		0,00
Auszahlungen aus Finanztransaktionen		
60 Erwerb von Beteiligungen und Wertpapieren	Unterklasse 08; Gruppen 223 und 224	0,00
61 Zuführung an Zahlungsmittelreserven	Gruppen 293, 294 und 295	0,00
62 Gewährung von Darlehen an Träger des öffentlichen Rechts	Gruppen 240 bis 244	0,00
63 Gewährung von Darlehen an andere und von Bezugsvorschüssen	Gruppen 245 bis 249 und 273	0,00
64 Rückzahlung von Finanzschulden bei Trägern des öffentlichen Rechts	Gruppen 340 bis 344, 350 bis 354	0,00
65 Rückzahlung von Finanzschulden bei anderen	Unterklasse 32; Gruppen 345 bis 349, 355 bis 357	218.309,37
68 Ausgleichszahlungen aus Finanzderivaten	Gruppen 652, 655 und 658	0,00
69 Summe 6 (Auszahlungen aus Finanztransaktionen)		218.309,37
93 SALDO 3: Saldo der Finanztransaktionen	Summe 5 minus Summe 6	-218.309,37
94 SALDO 4:	Summe der Salden 1, 2 und 3	-46.713,23
II. Ableitung des Finanzierungssaldos		
70 Jahresergebnis Haushalt ohne A 85 - 89 und ohne Finanztransaktionen	Saldo 1 plus Saldo 2	48.580,31
71 Überrechnung Jahresergebnis A 85 - 89	Saldo 4 der Spalte "nur A 85 - 89"	-46.713,23
95 Finanzierungssaldo ('vorläufiges Maastricht-Ergebnis')		1.867,08

Erläuterung Abweichung gegenüber Ergebnisvoranschlag

HH-Stelle	Bezeichnung	Buchungen	- Voranschlag	- Übertragung	= Abweichung	Betrag	Beschluss und Begründung
Mittelaufbringung	Abweichung über 1.000,00 und mehr als 20,00%						
029000	AMTSGEBÄUDE Nr. 80						
2/029000+811000	Mieten, Betriebskosten Raika, FF	4.899,04	2.000,00	0,00	2.899,04	2.899,04	15.02.2024 Höhere Betriebskostensätze durch gestiegene Energiekosten
179000	KATASTROPHENFÄLLE außergewöhnlichen Umfangs						
2/179000+813000	Erträge aus der Auflösung von Investitionszuschüssen (Kapitaltransfers)	3.265,58	0,00	0,00	3.265,58		
6/179000+829910	Sonstige Erträge	19.019,13	0,00	0,00	19.019,13	19.019,13	15.02.2024 Zuführung op Haushalt
211000	VOLKSSCHULEN						
2/211000+816000	Betriebskostensatz, TDW und BETZ und FWG	25.880,53	20.000,00	0,00	5.880,53	5.880,53	15.02.2024 Erhöhte Betriebskostensätze durch gestiegene Energiepreise
2/211000+828000	Rückersätze v.Ausgaben (Heizk.Ärztin, Versicherungsers.)	0,00	1.500,00	0,00	-1.500,00	-1.500,00	15.02.2024 Keine Einnahmen
240000	KINDERGARTEN						
2/240000+810000	Elternbeiträge	4.738,90	3.000,00	0,00	1.738,90	1.738,90	15.02.2024 Gesteigerte Elternbeiträge
259100	Tagesbetreuung						
2/259100+810200	Kinderbetreuungsbeitrag Land NÖ	6.479,00	0,00	0,00	6.479,00	6.479,00	15.02.2024 Neue Förderung TBE
2/259100+861000	Landesförderung Personalkostensätze	24.558,00	13.000,00	0,00	11.558,00	11.558,00	15.02.2024 Neue Förderung für TBE
265000	Turnsaal u. Tennisplatz						
6/265000+829910	Sonstige Erträge	9.610,23	18.000,00	0,00	-8.389,77		
510000	MEDIZINISCHE BEREICHS- VERSORGUNG						
2/510000+829000	Kostensatz Tut Gut GmbH	2.567,20	0,00	0,00	2.567,20	2.567,20	15.02.2024 Förderung Aktivitäten Gesunde Gemeinde

HH-Stelle	Bezeichnung	Buchungen	- Voranschlag	- Übertragung	= Abweichung	Betrag	Beschluss und Begründung
612000	STRASSENBAU						
6/612000+829910	Sonstige Erträge Straßenbau	0,00	20.000,00	0,00	-20.000,00		
2/612000+829910	Sonstige Erträge	67.320,70	0,00	0,00	67.320,70	67.320,70	15.02.2024 Gegenbuchung mit Güterwege
710000	Landwirtschaftlicher Wegebau						
6/710000+829910	Sonstige Erträge	104.200,00	0,00	0,00	104.200,00	104.200,00	15.02.2024 Gegenbuchung der Ersätze der Genossenschaften
2/710000+861100	Ersätze	80.602,87	50.000,00	0,00	30.602,87	30.602,87	15.02.2024 Rückzahlungen LE Wege Gemeinschaften
710100	Güterwege						
6/710100+829910	Sonstige Erträge	67.320,70	13.000,00	0,00	54.320,70	54.320,70	15.02.2024 Güterwege Zuführung aus op Haushalt (und Straßenbau)
6/710100+850000	Interessentenbeiträge Zwettl und Großgerungs Brücke Klingenmühle	10.100,18	0,00	0,00	10.100,18	10.100,18	15.02.2024 Beiträge aus Zwettl und Großgerungs auf anderem Konto budgetiert
6/710100+871100	Bedarfszuweisung Bund Brücke Klingenmühle	0,00	22.500,00	0,00	-22.500,00		
817000	FRIEDHOF						
2/817000+852100	Begräbnis- und Leichenhallengeb.	3.975,00	9.000,00	0,00	-5.025,00	-5.025,00	15.02.2024 geringere Einnahmen
820000	BAUHOF						
2/820000+810000	Maschinenkosten- und Stromersätze	0,00	1.500,00	0,00	-1.500,00	-1.500,00	15.02.2024 Keine Einnahmen
821000	Fuhrpark						
6/821000+829910	Sonstige Erträge	18.000,00	0,00	0,00	18.000,00	18.000,00	15.02.2024 Zuführung aus operativem Haushalt
846000	Haus- und Grundkauf						
6/846000+829910	Sonstige Erträge Liegenschaft Knapp	0,00	70.000,00	0,00	-70.000,00		

HH-Stelle	Bezeichnung	Buchungen	- Voranschlag	- Übertragung	= Abweichung	Betrag	Beschluss und Begründung
850000	WASSERVERSORGUNG						
2/850000+861100	Zinsenzusch. Darl.1019 ÖKK Bund	7.050,44	9.500,00	0,00	-2.449,56	-2.449,56	15.02.2024 geringerer Zinszuschuss
851000	Abwasserentsorgung Großschönau						
2/851000+816000	Kostenbeiträge (Kostensätze) für sonstige Leistungen	3.835,36	5.000,00	0,00	-1.164,64	-1.164,64	15.02.2024 Einnahmen durch ABA Genossenschaften nur zum Teil 2023 bezahlt (Rest wurde Anfang 2024 beglichen)
2/851000+861100	Zinsenzusch. Darl.1020 ÖKK Bund	29.124,25	46.000,00	0,00	-16.875,75	-16.875,75	15.02.2024 geringerer Zinszuschuss (bzw wird auf zwei mal ausbezahlt)
2/851000+861200	Zuschuß Darl. 1039 KPC Bund	17.956,73	30.000,00	0,00	-12.043,27	-12.043,27	15.02.2024 geringere Einnahmen
2/851000+861600	Zinsenzuschuß Darl. 1071	96,13	2.000,00	0,00	-1.903,87	-1.903,87	15.02.2024 Geringerer Zuschuss
851010	Abwasserentsorgung Rothfarn						
2/851010+861300	Zinsenzuschuß Darl. 1049 AMB	34.722,16	72.000,00	0,00	-37.277,84	-37.277,84	15.02.2024 geringerer Zinszuschuss (bzw wird auf zwei mal ausbezahlt)
2/851010+861500	Zinsenzuschuß Darl. 1058 PV-Anlage	1.901,31	4.000,00	0,00	-2.098,69	-2.098,69	15.02.2024 geringerer Zinszuschuss
852000	MÜLLBESEITIGUNG						
2/852000+852000	Kostensersatz und Containerverkauf	8.620,56	6.000,00	0,00	2.620,56	2.620,56	15.02.2024 Kostensersatz GUV Gmünd
870100	PV/ Speicher Wasser/Abwasser						
6/870100+829910	Sonstige Erträge PV/Speicher Wasser/Abwasser	0,00	56.000,00	0,00	-56.000,00		
900000	FINANZABTEILUNG U.FINANZVERWALTUNG						
2/900000+828000	Rückersätze von Ausgaben Vorsteuerrückerstattung	6.105,96	500,00	0,00	5.605,96	5.605,96	15.02.2024 UST Rückzahlung aus 2021
920000	AUSSCHL.GEMEINDE- ABGABEN						
2/920000+841000	Gebrauchsabgabe	15.955,74	12.000,00	0,00	3.955,74	3.955,74	15.02.2024 Höhere Einnahmen durch Gebrauchsabgaben

HH-Stelle	Bezeichnung	Buchungen	- Voranschlag	- Übertragung	= Abweichung	Betrag	Beschluss und Begründung
2/920000+856000	Verwaltungsabgaben	5.414,50	7.000,00	0,00	-1.585,50	-1.585,50	15.02.2024 Geringere Einnahmen
921000	Gemeinschaftliche Landesabgaben						
2/921000+834000	Nächtigungstaxe	4.700,53	1.700,00	0,00	3.000,53	3.000,53	15.02.2024 Erhöhte Einnahmen durch Nchtigungen
2/921000+861000	Transfers von Ländern, Landesfonds und Landeskammern	13.048,58	0,00	0,00	13.048,58	13.048,58	15.02.2024 Neue Förderung für TBE
940000	Zuschüsse des Bundes						
2/940000+860000	Transfers von Bund, Bundesfonds und Bundeskammern	9.516,00	0,00	0,00	9.516,00	9.516,00	15.02.2024 Ersatz für COVID Maßnahmen
941000	FINANZZUWEISUNGEN DES BUNDES NACH FAG						
2/941000+860000	Finanzzuweisungen des Bundes	28.479,00	40.000,00	0,00	-11.521,00	-11.521,00	15.02.2024 geringere Einnahmen
Summe Mittelaufbringung		639.064,31	535.200,00	0,00	103.864,31	277.488,50	
Mittelverwendung	Abweichung über 1.000,00 und mehr als 20,00%						
000000	GEMEINDERAT						
1/000000-721100	Diäten, Reisegebühren	2.489,36	4.000,00	0,00	-1.510,64	-1.510,64	15.02.2024 Geringere Ausgaben
010000	GEMEINDEAMT						
1/010000-457000	Gesetzblätter, Zeit- schriften, Formulare	842,76	2.500,00	0,00	-1.657,24	-1.657,24	15.02.2024 Geringere Ausgaben
1/010000-640000	Beratungskosten	3.948,90	6.000,00	0,00	-2.051,10	-2.051,10	15.02.2024 geringere Beratungskosten
015000	Amtsblatt						
1/015000-457000	Druckwerke	11.389,40	9.000,00	0,00	2.389,40	2.389,40	15.02.2024 Gestiegene Kosten für Gemeindezeitungen
019000	REPRÄSENTATION						
1/019000-723000	Kooperationsförderung und Repräsentationen	15.504,64	9.000,00	0,00	6.504,64	6.504,64	22.02.2024 Erhöhte Repräsentationskosten durch bspw. Bürgermeisterkonferenz

HH-Stelle	Bezeichnung	Buchungen	- Voranschlag	- Übertragung	= Abweichung	Betrag	Beschluss und Begründung
022000	STANDESAMT						
1/022000-752000	Beitrag an Standesamts- und Staatsbgsch.Verbund Weitra	26.341,98	21.200,00	0,00	5.141,98	5.141,98	15.02.2024 Nachzahlung aus RA 2022
029100	AMTSGEBÄUDE						
1/029100-600000	Stromkosten	4.338,25	5.500,00	0,00	-1.161,75	-1.161,75	15.02.2024 Geringerer Aufwand für Energie
1/029100-614000	Instandhaltung des Amtsgebäudes	52,06	15.000,00	0,00	-14.947,94	-14.947,94	15.02.2024 geringere Ausgaben
062000	EHRUNGEN UND AUSZEICHNUNGEN						
1/062000-728000	Ehrungen u.Aus-zeichnungen	15.387,27	10.000,00	0,00	5.387,27	5.387,27	15.02.2024 Neujahrsempfang
091000	PERSONALAUS- BILDUNG						
1/091000-728000	Schulung der Bediensteten	3.865,40	2.500,00	0,00	1.365,40	1.365,40	15.02.2024 Schulungs- und Kurskosten
163000	FREIW.FEUERWEHREN						
1/163000-614000	Sanierung FF-Haus Wachtberg und Friedreichs	9.086,02	0,00	0,00	9.086,02	9.086,02	15.02.2024 Sanierung FF Haus Friedreichs
179000	KATASTROPHENFÄLLE außergewöhnlichen Umfangs						
1/179000-729910	Sonstige Aufwendungen	19.019,13	0,00	0,00	19.019,13	19.019,13	22.02.2024 PV + Speicher geringere Förderung von Schul- und Kindergartenfonds
211000	VOLKSSCHULEN						
1/211000-456000	Büromaterial	251,58	1.500,00	0,00	-1.248,42	-1.248,42	15.02.2024 Geringerer Aufwand
1/211000-614000	Instandhaltung der Gebäude	1.229,33	2.500,00	0,00	-1.270,67	-1.270,67	15.02.2024 Geringerer Aufwand
1/211000-680000	Planmäßige Abschreibung	23.411,50	16.800,00	0,00	6.611,50		
1/211000-711000	Gebühren für die Benützung von Gemeindevorrichtungen und -anlagen	9.826,40	8.000,00	0,00	1.826,40	1.826,40	15.02.2024 Gestiegene Gebühren WVA/ABA

HH-Stelle	Bezeichnung	Buchungen	- Voranschlag	- Übertragung	= Abweichung	Betrag	Beschluss und Begründung
240000	KINDERGARTEN						
1/240000-566000	Zuwendungen aus Anlass von Dienstjubiläen	0,00	4.000,00	0,00	-4.000,00	-4.000,00	15.02.2024 geringere Ausgaben
1/240000-582000	DGB Sozialversicherungsbeiträge	15.780,84	11.000,00	0,00	4.780,84	4.780,84	15.02.2024 gestiegener Personalbedarf Kindergarten
1/240000-614000	Instandhaltung d. KG.Gebäudes	15.050,12	3.000,00	0,00	12.050,12		
1/240000-620000	Transportkosten für Kinder	27.291,91	22.000,00	0,00	5.291,91	5.291,91	15.02.2024 Gestiegene Transportkosten (mehr Kinder)
259000	AUSSERSCHUL.JUGEND- ERZIEHUNG						
1/259000-757000	Jugendförderung Mitgliedsbeitrag	2.292,38	4.000,00	0,00	-1.707,62	-1.707,62	15.02.2024 Geringere Ausgaben
259100	Tagesbetreuung						
1/259100-400000	Anschaffungen, Spiele etc.	5.036,27	8.000,00	0,00	-2.963,73	-2.963,73	15.02.2024 geringere Ausgaben
1/259100-650100	Zinsen Darl. 1075	4.953,10	1.300,00	0,00	3.653,10	3.653,10	15.02.2024 Gestiegene Zinskosten 2023
265000	Turnsaal u. Tennisplatz						
5/265000-614000	Sanierung Tennisplatz	1.164,00	0,00	0,00	1.164,00	1.164,00	22.02.2024 Zuführung op Haushalt
1/265000-680000	Planmäßige Abschreibung	6.143,44	1.600,00	0,00	4.543,44		
1/265000-729910	Sonstige Aufwendungen	9.610,23	18.000,00	0,00	-8.389,77	-8.389,77	15.02.2024 Geringere Ausgaben
321000	EINRICHTUNGEN DER MUSIKPFLEGE						
1/321000-757300	JTK Zuschuss Aufenthaltsraum	6.000,00	0,00	0,00	6.000,00	6.000,00	15.02.2024 JTK Zuschuss von 2022 auf 2023 verschoben
362000	DENKMALPFLEGE						
1/362000-615000	Instandhaltung von Denkmälern	456,80	3.000,00	0,00	-2.543,20	-2.543,20	15.02.2024 geringere Ausgaben

HH-Stelle	Bezeichnung	Buchungen	- Voranschlag	- Übertragung	= Abweichung	Betrag	Beschluss und Begründung
390000	Kirchen- u. Kapellen						
1/390000-600000	Beleuchtung	2.664,73	4.000,00	0,00	-1.335,27	-1.335,27	15.02.2024 Geringerer Aufwand
469000	SONSTIGE MAßNAHMEN						
1/469000-413000	Familienförderung und Säuglingswäschepakete	795,00	2.000,00	0,00	-1.205,00	-1.205,00	15.02.2024 Leider zu wenige Babys
510000	MEDIZINISCHE BEREICHS- VERSORGUNG						
1/510000-451000	Heizkosten Arzt/Gesundheitshaus	0,00	1.500,00	0,00	-1.500,00	-1.500,00	15.02.2024 Mit Miete abgerechnet
1/510000-728000	Totenbeschauggebühren	-446,44	800,00	0,00	-1.246,44	-1.246,44	15.02.2024 Umbuchung
1/510000-729000	Gesunde Gemeinde Aktivitäten	2.909,20	1.500,00	0,00	1.409,20	1.409,20	15.02.2024 Kosten für Aktivitäten Gesunde Gemeinde zur Gänze übernommen (dafür haben wir im Gegenzug die Förderung erhalten)
519100	COVID Maßnahmen						
1/519100-722000	Rückersätze von Erträgen	9.516,00	0,00	0,00	9.516,00	9.516,00	15.02.2024 Ersatz für COVID Maßnahmen
612000	STRASSENBAU						
1/612000-611000	Instandhaltung der Gemeindestr.u.Brücken	1.840,91	10.000,00	0,00	-8.159,09	-8.159,09	15.02.2024 geringere Ausgaben
1/612000-728000	Winterdienst Streumaterial	12.698,81	20.000,00	0,00	-7.301,19	-7.301,19	15.02.2024 geringere Ausgaben
1/612000-728100	Winterdienst Straßenreinigung	3.834,60	5.500,00	0,00	-1.665,40	-1.665,40	15.02.2024 Geringere Ausgaben
1/612000-729910	Sonstige Aufwendungen	0,00	20.000,00	0,00	-20.000,00	-20.000,00	15.02.2024 Geringere Ausgaben
5/612000-729910	Sonstige Aufwendungen	67.320,70	0,00	0,00	67.320,70	67.320,70	22.02.2024 Gegenbuchung mit Güterwege
710000	Landwirtschaftlicher Wegebau						
1/710000-650000	Zinsen Darl. 1076	2.644,91	0,00	0,00	2.644,91	2.644,91	15.02.2024 Gestiegene Zinskosten 2023

HH-Stelle	Bezeichnung	Buchungen	- Voranschlag	- Übertragung	= Abweichung	Betrag	Beschluss und Begründung
1/710000-729910	Sonstige Aufwendungen	104.200,00	0,00	0,00	104.200,00	104.200,00	22.02.2024 Gegenbuchung mit Ersätze aus LE Genossenschaften
710100	Güterwege						
1/710100-680000	Planmäßige Abschreibung	1.287,29	100,00	0,00	1.187,29		
1/710100-729910	Sonstige Aufwendungen Güterwege	67.320,70	13.000,00	0,00	54.320,70	54.320,70	22.02.2024 Gegenbuchung mit Straßenbau
770000	EINRICHTUNGEN ZUR FÖRDERUNG D.FREMDENV.						
1/770000-726000	Mitgliedsbeiträge an Institutionen	4.873,54	3.300,00	0,00	1.573,54	1.573,54	15.02.2024 Beiträge an Vereine (Destination Waldviertel Infotafeln)
816000	ÖFFENTLICHE BELEUCHTUNG						
1/816000-600000	Stromverbrauch	31.469,80	25.000,00	0,00	6.469,80	6.469,80	15.02.2024 Erhöhte Stromkosten 2023
820000	BAUHOF						
1/820000-452000	Treibstoffe	6.659,47	9.000,00	0,00	-2.340,53	-2.340,53	15.02.2024 geringere Ausgaben
1/820000-567000	Entschädigungen, Nebengebühren	3.244,96	2.000,00	0,00	1.244,96	1.244,96	15.02.2024 Entschädigungen Bauhof (Mithilfe)
1/820000-580000	Dienstgeberbeitrag (FBAF)	6.272,43	8.000,00	0,00	-1.727,57	-1.727,57	15.02.2024 Geringere Ausgaben
1/820000-614000	Instandhaltung des Gebäudes	2.234,88	3.500,00	0,00	-1.265,12	-1.265,12	15.02.2024 Geringerer Aufwand
1/820000-616000	Instandhaltung der Maschinen	10.884,02	20.000,00	0,00	-9.115,98	-9.115,98	15.02.2024 geringere Ausgaben
1/820000-680000	Planmäßige Abschreibung	19.549,78	5.300,00	0,00	14.249,78		
821000	Fuhrpark						
1/821000-680000	Planmäßige Abschreibung	19.167,59	15.500,00	0,00	3.667,59		
1/821000-729910	Sonstige Aufwendungen	18.000,00	0,00	0,00	18.000,00	18.000,00	22.02.2024 Zuführung op Haushalt

HH-Stelle	Bezeichnung	Buchungen	- Voranschlag	- Übertragung	= Abweichung	Betrag	Beschluss und Begründung
840000	Grundbesitz						
1/840000-710000	Steuern und Abgaben	6.345,17	8.000,00	0,00	-1.654,83	-1.654,83	15.02.2024 Geringere Ausgaben
1/840000-729000	Sonstige Ausgaben	0,00	1.000,00	0,00	-1.000,00	-1.000,00	15.02.2024 Keine Ausgaben für Grundbesitz
846000	Haus- und Grundkauf						
1/846000-729910	Sonstige Aufwendungen Grundkauf	0,00	70.000,00	0,00	-70.000,00	-70.000,00	15.02.2024 Ankauf Haus Knapp wird erst 2024 realisiert
846100	Waldviertler Stüberl						
1/846100-451000	Heizkosten Waldv. Stüberl	0,00	1.700,00	0,00	-1.700,00	-1.700,00	15.02.2024 Über Betriebskosten abgerechnet
850000	WASSERVERSORGUNG						
1/850000-612000	Instandhaltung der Wasserversorgungsanlage	9.056,88	6.000,00	0,00	3.056,88	3.056,88	15.02.2024 Gestiegene Instandhaltungskosten WVA
1/850000-650020	Zinsen Darl. 1086	1.705,97	500,00	0,00	1.205,97	1.205,97	15.02.2024 Gestiegene Zinskosten
1/850000-650030	Zinsen Darl. 1087	6.153,38	1.600,00	0,00	4.553,38	4.553,38	15.02.2024 Zinserhöhung 2023
851000	Abwasserentsorgung Großschönau						
1/851000-612000	Instandh. Ortsnetz, Kläranlage u. Pumpwerke	28.545,41	44.000,00	0,00	-15.454,59	-15.454,59	15.02.2024 geringere Ausgaben - Kanalreinigung 2023 veranschlagt, 2024 realisiert
1/851000-650400	Zinsen Darl. 1039	5.774,59	2.000,00	0,00	3.774,59	3.774,59	15.02.2024 Gestiegene Zinskosten 2023
1/851000-650700	Zinsen Darl. 1072	1.242,48	200,00	0,00	1.042,48	1.042,48	15.02.2024 Gestiegene Zinskosten
851010	Abwasserentsorgung Rothfarn						
1/851010-400000	Geringwertige Anschaffungen Betriebsausstattung	0,00	1.000,00	0,00	-1.000,00	-1.000,00	15.02.2024 Keine Ausgaben
1/851010-600000	Stromkosten	12.442,57	10.000,00	0,00	2.442,57	2.442,57	15.02.2024 Gestiegene Energiekosten 2023

HH-Stelle	Bezeichnung	Buchungen	- Voranschlag	- Übertragung	= Abweichung	Betrag	Beschluss und Begründung
1/851010-612000	Instandh. Ortsnetz, Kläranlage und Pumpwerke	7.629,39	5.000,00	0,00	2.629,39	2.629,39	15.02.2024 Instandhaltung ABA Rothfarn
1/851010-612100	Instandhaltung des Kläranlagengebäudes	0,00	1.000,00	0,00	-1.000,00	-1.000,00	15.02.2024 Keine Ausgaben
1/851010-616000	Instandhaltung der Einrichtung und Ausstattung	0,00	2.000,00	0,00	-2.000,00	-2.000,00	15.02.2024 Keine Ausgaben
1/851010-650600	Zinsen Darl. 1049	12.960,00	5.000,00	0,00	7.960,00	7.960,00	15.02.2024 gestiegene Zinskosten
852000	MÜLLBESEITIGUNG						
1/852000-614100	Instandhaltung der Sammelinseln	-695,85	1.500,00	0,00	-2.195,85	-2.195,85	15.02.2024 Umbuchung
1/852000-700000	Miet- und Pachtaufwand	1.513,48	0,00	0,00	1.513,48	1.513,48	15.02.2024 Kosten für Miete Schloss Engelstein (Lagerhaus)
1/852000-729000	Sonstige Ausgaben Problemstoffentsorg.	0,00	1.500,00	0,00	-1.500,00	-1.500,00	15.02.2024 Miete Lagerhaus Engelstein auf anderem Konto gebucht
870100	PV/ Speicher Wasser/Abwasser						
1/870100-729910	Sonstige Aufwendungen PV/Speicher Wasser/Abwasser	0,00	56.000,00	0,00	-56.000,00	-56.000,00	15.02.2024 wird erst 2024 realisiert
Summe Mittelverwendung		732.379,42	577.400,00	0,00	154.979,42	112.669,70	

Erläuterung Abweichung gegenüber Finanzierungsvoranschlag

HH-Stelle	Bezeichnung	Buchungen	- Voranschlag	- Übertragung	= Abweichung	Betrag	Beschluss und Begründung
Mittelaufbringung	Abweichung über 1.000,00 und mehr als 20,00%						
029000	AMTSGEBÄUDE Nr. 80						
2/029000+811000	Mieten, Betriebskosten Raika, FF	4.899,04	2.000,00	0,00	2.899,04	2.899,04	15.02.2024 Höhere Betriebskostensätze durch gestiegene Energiekosten
163600	FEUERWEHREN						
6/163600+300000	UST Rückvergütung FF Großschönau	0,00	66.400,00	0,00	-66.400,00		
179000	KATASTROPHENFÄLLE außergewöhnlichen Umfangs						
6/179000+300000	KPC-Förderung PV-Anlage Blackoutsicherung	24.278,00	0,00	0,00	24.278,00	24.278,00	15.02.2024 Förderabrechnung PV und Speicher
6/179000+300100	KPC-Förderung Speicher f.Blackoutsicherung	24.278,00	0,00	0,00	24.278,00	24.278,00	15.02.2024 Förderabrechnung PV und Speicher
6/179000+301000	Förderung Schul-u.KG Fonds f.Blackoutsicherung	7.100,00	0,00	0,00	7.100,00	7.100,00	15.02.2024 Förderung Schul und Kindergartenfonds für PV und Speicher Schule
6/179000+829910	Sonstige Erträge	19.019,13	0,00	0,00	19.019,13	19.019,13	15.02.2024 Zuführung op Haushalt
211000	VOLKSSCHULEN						
2/211000+816000	Betriebskostensatz, TDW und BETZ und FWG	25.880,53	20.000,00	0,00	5.880,53	5.880,53	15.02.2024 Erhöhte Betriebskostensätze durch gestiegene Energiepreise
2/211000+828000	Rückersätze v.Ausgaben (Heizk.Ärztin, Versicherungsers.)	0,00	1.500,00	0,00	-1.500,00	-1.500,00	15.02.2024 Keine Einnahmen
240000	KINDERGARTEN						
2/240000+810000	Elternbeiträge	4.738,88	3.000,00	0,00	1.738,88	1.738,88	15.02.2024 Gesteigene Elternbeiträge
259100	Tagesbetreuung						
2/259100+810200	Kinderbetreuungsbeitrag Land NÖ	6.479,00	0,00	0,00	6.479,00	6.479,00	15.02.2024 Neue Förderung TBE
2/259100+861000	Landesförderung Personalkostensätze	24.558,00	13.000,00	0,00	11.558,00	11.558,00	15.02.2024 Neue Förderung für TBE

HH-Stelle	Bezeichnung	Buchungen	- Voranschlag	- Übertragung	= Abweichung	Betrag	Beschluss und Begründung
265000	Turnsaal u. Tennisplatz						
6/265000+829910	Sonstige Erträge	9.610,23	18.000,00	0,00	-8.389,77		
510000	MEDIZINISCHE BEREICHS- VERSORGUNG						
2/510000+829000	Kostenersatz Tut Gut GmbH	2.567,20	0,00	0,00	2.567,20	2.567,20	15.02.2024 Förderung Aktivitäten Gesunde Gemeinde
612000	STRASSENBAU						
6/612000+300000	KPC Förderung E-Tankstellen	2.725,00	0,00	0,00	2.725,00	2.725,00	15.02.2024 Förderung E-Tankstellen
6/612000+829910	Sonstige Erträge Straßenbau	0,00	20.000,00	0,00	-20.000,00		
2/612000+829910	Sonstige Erträge	67.320,70	0,00	0,00	67.320,70	67.320,70	15.02.2024 Gegenbuchung mit Güterwege
710000	Landwirtschaftlicher Wegebau						
6/710000+346000	Darlehen	0,00	50.000,00	0,00	-50.000,00		
6/710000+829910	Sonstige Erträge	104.200,00	0,00	0,00	104.200,00	104.200,00	15.02.2024 Gegenbuchung der Ersätze der Genossenschaften
2/710000+861100	Ersätze	80.602,87	50.000,00	0,00	30.602,87	30.602,87	15.02.2024 Rückzahlungen LE Wege Gemeinschaften
710100	Güterwege						
6/710100+302000	Kapitaltransfers von Gemeinden, Gemeindeverbänden (ohne marktbestimmte Tätigkeit) und Gemeindefonds	0,00	10.000,00	0,00	-10.000,00		
6/710100+829910	Sonstige Erträge	67.320,70	13.000,00	0,00	54.320,70	54.320,70	15.02.2024 Güterwege Zuführung aus op Haushalt (und Straßenbau)
6/710100+850000	Interessentenbeiträge Zwettl und Großgerungs Brücke Klingenmühle	10.100,18	0,00	0,00	10.100,18	10.100,18	15.02.2024 Beiträge aus Zwettl und Großgerungs auf anderem Konto budgetiert
6/710100+871100	Bedarfszuweisung Bund Brücke Klingenmühle	0,00	22.500,00	0,00	-22.500,00		

HH-Stelle	Bezeichnung	Buchungen	- Voranschlag	- Übertragung	= Abweichung	Betrag	Beschluss und Begründung
817000	FRIEDHOF						
2/817000+852000	Grabstellengebühren	10.970,00	9.000,00	0,00	1.970,00	1.970,00	15.02.2024 Grabstellengebühren
2/817000+852100	Begräbnis- und Leichenhallengeb.	4.900,00	9.000,00	0,00	-4.100,00	-4.100,00	15.02.2024 geringere Einnahmen
820000	BAUHOF						
2/820000+810000	Maschinenkosten- und Stromersätze	0,00	1.500,00	0,00	-1.500,00	-1.500,00	15.02.2024 Keine Einnahmen
821000	Fuhrpark						
6/821000+300100	Bundesförderung E-Opel	8.000,00	0,00	0,00	8.000,00	8.000,00	15.02.2024 Opel nicht förderwürdig
6/821000+829910	Sonstige Erträge	18.000,00	0,00	0,00	18.000,00	18.000,00	15.02.2024 Zuführung aus operativem Haushalt
840000	Grundbesitz						
2/840000+001000	Verkauf von Grundstücken	306,00	10.000,00	0,00	-9.694,00	-9.694,00	15.02.2024 Einnahmen aus Verkauf Gemeindewald werden erst 2024 realisiert
846000	Haus- und Grundkauf						
6/846000+829910	Sonstige Erträge Liegenschaft Knapp	0,00	70.000,00	0,00	-70.000,00		
850000	WASSERVERSORGUNG						
2/850000+300000	KPC Barwert Wasser	9.323,40	6.000,00	0,00	3.323,40	3.323,40	15.02.2024 KPC Barwerterhöhung
2/850000+307000	Anschlussgebühren von privaten Haushalten und privaten Organisationen	5.035,20	3.000,00	0,00	2.035,20	2.035,20	15.02.2024 Anschlussgebühren WVA
2/850000+852100	Wasserbereitstellungsgebühren	23.298,56	33.000,00	0,00	-9.701,44	-9.701,44	15.02.2024 geringere Einnahmen
2/850000+861100	Zinsenzusch. Darl.1019 ÖKK Bund	7.050,44	9.500,00	0,00	-2.449,56	-2.449,56	15.02.2024 geringerer Zinszuschuss

HH-Stelle	Bezeichnung	Buchungen	- Voranschlag	- Übertragung	= Abweichung	Betrag	Beschluss und Begründung
851000	Abwasserentsorgung Großschönau						
2/851000+816000	Kostenbeiträge (Kostensätze) für sonstige Leistungen	3.835,36	5.000,00	0,00	-1.164,64	-1.164,64	15.02.2024 Einnahmen durch ABA Genossenschaften nur zum Teil 2023 bezahlt (Rest wurde Anfang 2024 beglichen)
2/851000+861100	Zinsenzusch. Darl.1020 ÖKK Bund	29.124,25	46.000,00	0,00	-16.875,75	-16.875,75	15.02.2024 geringerer Zinszuschuss (bzw wird auf zwei mal ausbezahlt)
2/851000+861200	Zuschuß Darl. 1039 KPC Bund	17.956,73	30.000,00	0,00	-12.043,27	-12.043,27	15.02.2024 geringere Einnahmen
2/851000+861600	Zinsenzuschuß Darl. 1071	96,13	2.000,00	0,00	-1.903,87	-1.903,87	15.02.2024 Geringerer Zuschuss
851010	Abwasserentsorgung Rothfarn						
2/851010+861300	Zinsenzuschuß Darl. 1049 AMB	34.722,16	72.000,00	0,00	-37.277,84	-37.277,84	15.02.2024 geringerer Zinszuschuss (bzw wird auf zwei mal ausbezahlt)
2/851010+861500	Zinsenzuschuß Darl. 1058 PV-Anlage	1.901,31	4.000,00	0,00	-2.098,69	-2.098,69	15.02.2024 geringerer Zinszuschuss
852000	MÜLLBESEITIGUNG						
2/852000+852000	Kostensersatz und Containerverkauf	8.620,56	6.000,00	0,00	2.620,56	2.620,56	15.02.2024 Kostensersatz GUV Gmünd
870100	PV/ Speicher Wasser/Abwasser						
6/870100+300000	Bundesförderung (25%)	0,00	40.000,00	0,00	-40.000,00		
6/870100+301000	Förderung WaWiFo (Land)	0,00	64.000,00	0,00	-64.000,00		
6/870100+829910	Sonstige Erträge PV/Speicher Wasser/Abwasser	0,00	56.000,00	0,00	-56.000,00		
900000	FINANZABTEILUNG U.FINANZVERWALTUNG						
2/900000+828000	Rückersätze von Ausgaben Vorsteuerrückerstattung	6.105,96	500,00	0,00	5.605,96	5.605,96	15.02.2024 UST Rückzahlung aus 2021
920000	AUSSCHL.GEMEINDE- ABGABEN						
2/920000+841000	Gebrauchsabgabe	15.955,74	12.000,00	0,00	3.955,74	3.955,74	15.02.2024 Höhere Einnahmen durch Gebrauchsabgaben

HH-Stelle	Bezeichnung	Buchungen	- Voranschlag	- Übertragung	= Abweichung	Betrag	Beschluss und Begründung
2/920000+856000	Verwaltungsabgaben	5.414,50	7.000,00	0,00	-1.585,50	-1.585,50	15.02.2024 Geringere Einnahmen
921000	Gemeinschaftliche Landesabgaben						
2/921000+834000	Nächtigungstaxe	4.700,53	1.700,00	0,00	3.000,53	3.000,53	15.02.2024 Erhöhte Einnahmen durch Nchtigungen
2/921000+861000	Transfers von Ländern, Landesfonds und Landeskammern	13.048,58	0,00	0,00	13.048,58	13.048,58	15.02.2024 Neue Förderung für TBE
940000	Zuschüsse des Bundes						
2/940000+860000	Transfers von Bund, Bundesfonds und Bundeskammern	9.516,00	0,00	0,00	9.516,00	9.516,00	15.02.2024 Ersatz für COVID Maßnahmen
941000	FINANZZUWEISUNGEN DES BUNDES NACH FAG						
2/941000+860000	Finanzzuweisungen des Bundes	28.479,00	40.000,00	0,00	-11.521,00	-11.521,00	15.02.2024 geringere Einnahmen
	Summe Mittelaufbringung	752.037,87	826.600,00	0,00	-74.562,13	332.727,64	
Mittelverwendung	Abweichung über 1.000,00 und mehr als 20,00%						
000000	GEMEINDERAT						
1/000000-721100	Diäten, Reisegebühren	2.489,36	4.000,00	0,00	-1.510,64	-1.510,64	15.02.2024 Geringere Ausgaben
010000	GEMEINDEAMT						
1/010000-042000	Amtsausstattung	954,99	2.500,00	0,00	-1.545,01	-1.545,01	15.02.2024 Geringere Ausgaben
1/010000-457000	Gesetzblätter, Zeit- schriften, Formulare	842,76	2.500,00	0,00	-1.657,24	-1.657,24	15.02.2024 Geringere Ausgaben
1/010000-640000	Beratungskosten	3.948,90	6.000,00	0,00	-2.051,10	-2.051,10	15.02.2024 geringere Beratungskosten
015000	Amtsblatt						
1/015000-457000	Druckwerke	11.389,40	9.000,00	0,00	2.389,40	2.389,40	15.02.2024 Gestiegene Kosten für Gemeindezeitungen

HH-Stelle	Bezeichnung	Buchungen	- Voranschlag	- Übertragung	= Abweichung	Betrag	Beschluss und Begründung
019000	REPRÄSENTATION						
1/019000-723000	Kooperationsförderung und Repräsentationen	15.504,64	9.000,00	0,00	6.504,64	6.504,64	22.02.2024 Erhöhte Repräsentationskosten durch bspw. Bürgermeisterkonferenz
022000	STANDESAMT						
1/022000-752000	Beitrag an Standesamts- und Staatsbgsch.Verband Weitra	26.341,98	21.200,00	0,00	5.141,98	5.141,98	15.02.2024 Nachzahlung aus RA 2022
029100	AMTSGEBÄUDE						
1/029100-600000	Stromkosten	4.338,25	5.500,00	0,00	-1.161,75	-1.161,75	15.02.2024 Geringerer Aufwand für Energie
1/029100-614000	Instandhaltung des Amtsgebäudes	52,06	15.000,00	0,00	-14.947,94	-14.947,94	15.02.2024 geringere Ausgaben
062000	EHRUNGEN UND AUSZEICHNUNGEN						
1/062000-728000	Ehrungen u.Aus- zeichnungen	15.387,27	10.000,00	0,00	5.387,27	5.387,27	15.02.2024 Neujahrsempfang
091000	PERSONALAUS- BILDUNG						
1/091000-728000	Schulung der Bediensteten	3.865,40	2.500,00	0,00	1.365,40	1.365,40	15.02.2024 Schulungs- und Kurskosten
163000	FREIW.FEUERWEHREN						
1/163000-614000	Sanierung FF-Haus Wachtberg und Friedreichs	9.086,02	0,00	0,00	9.086,02	9.086,02	15.02.2024 Sanierung FF Haus Friedreichs
163600	FEUERWEHREN						
5/163600-010200	FF-Haus Großschönau Umbau	2.916,16	10.000,00	0,00	-7.083,84	-7.083,84	15.02.2024 Geringere Ausgaben
5/163600-346000	Außerord. Tilgung	0,00	56.400,00	0,00	-56.400,00	-56.400,00	15.02.2024 wird erst 2024 realisiert
179000	KATASTROPHENFÄLLE außergewöhnlichen Umfangs						
1/179000-729910	Sonstige Aufwendungen	19.019,13	0,00	0,00	19.019,13	19.019,13	22.02.2024 PV + Speicher geringere Förderung von Schul- und Kindergartenfonds

HH-Stelle	Bezeichnung	Buchungen	- Voranschlag	- Übertragung	= Abweichung	Betrag	Beschluss und Begründung
211000	VOLKSSCHULEN						
1/211000-456000	Büromaterial	251,58	1.500,00	0,00	-1.248,42	-1.248,42	15.02.2024 Geringerer Aufwand
1/211000-614000	Instandhaltung der Gebäude	1.229,33	2.500,00	0,00	-1.270,67	-1.270,67	15.02.2024 Geringerer Aufwand
1/211000-711000	Gebühren für die Benützung von Gemeindeeinrichtungen und -anlagen	9.826,40	8.000,00	0,00	1.826,40	1.826,40	15.02.2024 Gestiegene Gebühren WVA/ABA
240000	KINDERGARTEN						
1/240000-566000	Zuwendungen aus Anlass von Dienstjubiläen	0,00	4.000,00	0,00	-4.000,00	-4.000,00	15.02.2024 geringere Ausgaben
1/240000-582000	DGB Sozialversicherungsbeiträge	15.780,84	11.000,00	0,00	4.780,84	4.780,84	15.02.2024 gestiegener Personalbedarf Kindergarten
1/240000-616000	Instandhaltung der Einricht.u.Spielgeräte	333,11	6.500,00	0,00	-6.166,89	-6.166,89	15.02.2024 geringere Ausgaben
1/240000-620000	Transportkosten für Kinder	27.291,91	22.000,00	0,00	5.291,91	5.291,91	15.02.2024 Gestiegene Transportkosten (mehr Kinder)
259000	AUSSERSCHUL.JUGEND- ERZIEHUNG						
1/259000-757000	Jugendförderung Mitgliedsbeitrag	2.292,38	4.000,00	0,00	-1.707,62	-1.707,62	15.02.2024 Geringere Ausgaben
259100	Tagesbetreuung						
1/259100-400000	Anschaffungen, Spiele etc.	5.036,27	8.000,00	0,00	-2.963,73	-2.963,73	15.02.2024 geringere Ausgaben
1/259100-650100	Zinsen Darl. 1075	4.953,10	1.300,00	0,00	3.653,10	3.653,10	15.02.2024 Gestiegene Zinskosten 2023
265000	Turnsaal u. Tennisplatz						
5/265000-614000	Sanierung Tennisplatz	1.164,00	0,00	0,00	1.164,00	1.164,00	22.02.2024 Zuführung op Haushalt
1/265000-729910	Sonstige Aufwendungen	9.610,23	18.000,00	0,00	-8.389,77	-8.389,77	15.02.2024 Geringere Ausgaben

HH-Stelle	Bezeichnung	Buchungen	- Voranschlag	- Übertragung	= Abweichung	Betrag	Beschluss und Begründung
321000	EINRICHTUNGEN DER MUSIKPFLEGE						
1/321000-757300	JTK Zuschuss Aufenthaltsraum	6.000,00	0,00	0,00	6.000,00	6.000,00	15.02.2024 JTK Zuschuss von 2022 auf 2023 verschoben
362000	DENKMALPFLEGE						
1/362000-615000	Instandhaltung von Denkmälern	456,80	3.000,00	0,00	-2.543,20	-2.543,20	15.02.2024 geringere Ausgaben
390000	Kirchen- u. Kapellen						
1/390000-600000	Beleuchtung	2.664,73	4.000,00	0,00	-1.335,27	-1.335,27	15.02.2024 Geringerer Aufwand
469000	SONSTIGE MAßNAHMEN						
1/469000-413000	Familienförderung und Säuglingswäschepakete	795,00	2.000,00	0,00	-1.205,00	-1.205,00	15.02.2024 Leider zu wenige Babys
510000	MEDIZINISCHE BEREICHS- VERSORGUNG						
1/510000-451000	Heizkosten Arzt/Gesundheitshaus	0,00	1.500,00	0,00	-1.500,00	-1.500,00	15.02.2024 Mit Miete abgerechnet
1/510000-728000	Totenbeschauegebühren	-634,44	800,00	0,00	-1.434,44	-1.434,44	15.02.2024 Umbuchung
1/510000-729000	Gesunde Gemeinde Aktivitäten	2.909,20	1.500,00	0,00	1.409,20	1.409,20	15.02.2024 Kosten für Aktivitäten Gesunde Gemeinde zur Gänze übernommen (dafür haben wir im Gegenzug die Förderung erhalten)
519100	COVID Maßnahmen						
1/519100-722000	Rückersätze von Erträgen	9.516,00	0,00	0,00	9.516,00	9.516,00	15.02.2024 Ersatz für COVID Maßnahmen
612000	STRASSENBAU						
5/612000-002000	Straßen, Wege, Ortsbeleuchtung etc.	75.965,18	150.000,00	0,00	-74.034,82	-74.034,82	15.02.2024 geringere Ausgaben
5/612000-020000	Stromtankstellen	10.899,66	0,00	0,00	10.899,66	10.899,66	22.02.2024 Errichtung Stromtankstellen nicht budgetiert
1/612000-611000	Instandhaltung der Gemeindestr.u.Brücken	1.840,91	10.000,00	0,00	-8.159,09	-8.159,09	15.02.2024 geringere Ausgaben

HH-Stelle	Bezeichnung	Buchungen	- Voranschlag	- Übertragung	= Abweichung	Betrag	Beschluss und Begründung
1/612000-728000	Winterdienst Streumaterial	12.698,81	20.000,00	0,00	-7.301,19	-7.301,19	15.02.2024 geringere Ausgaben
1/612000-728100	Winterdienst Straßenreinigung	3.834,60	5.500,00	0,00	-1.665,40	-1.665,40	15.02.2024 Geringere Ausgaben
1/612000-729910	Sonstige Aufwendungen	0,00	20.000,00	0,00	-20.000,00	-20.000,00	15.02.2024 Geringere Ausgaben
5/612000-729910	Sonstige Aufwendungen	67.320,70	0,00	0,00	67.320,70	67.320,70	22.02.2024 Gegenbuchung mit Güterwege
710000	Landwirtschaftlicher Wegebau						
5/710000-002000	LE Wegebau	0,00	50.000,00	0,00	-50.000,00	-50.000,00	15.02.2024 Geringere Ausgaben
1/710000-346000	Tilgung Darl. 1076	0,00	50.000,00	0,00	-50.000,00	-50.000,00	15.02.2024 Tilgung erfolgt 2024
1/710000-650000	Zinsen Darl. 1076	2.644,91	0,00	0,00	2.644,91	2.644,91	15.02.2024 Gestiegene Zinskosten 2023
1/710000-729910	Sonstige Aufwendungen	104.200,00	0,00	0,00	104.200,00	104.200,00	22.02.2024 Gegenbuchung mit Ersätze aus LE Genossenschaften
710100	Güterwege						
5/710100-002000	Güterwegebau und -erhaltung	88.788,36	20.000,00	0,00	68.788,36	68.788,36	22.02.2024 Gegenbuchung mit Straßenbau
1/710100-729910	Sonstige Aufwendungen Güterwege	67.320,70	13.000,00	0,00	54.320,70	54.320,70	22.02.2024 Gegenbuchung mit Straßenbau
770000	EINRICHTUNGEN ZUR FÖRDERUNG D.FREMDENV.						
1/770000-726000	Mitgliedsbeiträge an Institutionen	4.873,54	3.300,00	0,00	1.573,54	1.573,54	15.02.2024 Beiträge an Vereine (Destination Waldviertel Infotafeln)
816000	ÖFFENTLICHE BELEUCHTUNG						
1/816000-600000	Stromverbrauch	31.469,80	25.000,00	0,00	6.469,80	6.469,80	15.02.2024 Erhöhte Stromkosten 2023
820000	BAUHOF						
1/820000-030000	Werkzeuge und sonstige Erzeugungsmittel	8.600,00	5.000,00	0,00	3.600,00	3.600,00	15.02.2024 Hobelmaschine für Bauhof

HH-Stelle	Bezeichnung	Buchungen	- Voranschlag	- Übertragung	= Abweichung	Betrag	Beschluss und Begründung
1/820000-346000	Tilgung Darl. 1090	0,00	2.500,00	0,00	-2.500,00	-2.500,00	15.02.2024 Darlehen für Bauhofzubau nicht realisiert
1/820000-452000	Treibstoffe	6.659,47	9.000,00	0,00	-2.340,53	-2.340,53	15.02.2024 geringere Ausgaben
1/820000-567000	Entschädigungen, Nebengebühren	3.244,96	2.000,00	0,00	1.244,96	1.244,96	15.02.2024 Entschädigungen Bauhof (Mithilfe)
1/820000-580000	Dienstgeberbeitrag (FBAF)	6.272,43	8.000,00	0,00	-1.727,57	-1.727,57	15.02.2024 Geringere Ausgaben
1/820000-614000	Instandhaltung des Gebäudes	2.234,88	3.500,00	0,00	-1.265,12	-1.265,12	15.02.2024 Geringerer Aufwand
1/820000-616000	Instandhaltung der Maschinen	3.946,04	20.000,00	0,00	-16.053,96	-16.053,96	15.02.2024 geringere Ausgaben
821000	Fuhrpark						
1/821000-729910	Sonstige Aufwendungen	18.000,00	0,00	0,00	18.000,00	18.000,00	22.02.2024 Zuführung op Haushalt
840000	Grundbesitz						
1/840000-710000	Steuern und Abgaben	6.345,17	8.000,00	0,00	-1.654,83	-1.654,83	15.02.2024 Geringere Ausgaben
1/840000-729000	Sonstige Ausgaben	0,00	1.000,00	0,00	-1.000,00	-1.000,00	15.02.2024 Keine Ausgaben für Grundbesitz
846000	Haus- und Grundkauf						
5/846000-010000	Liegenschaft Knapp	0,00	70.000,00	0,00	-70.000,00	-70.000,00	15.02.2024 wird erst 2024 realisiert
1/846000-729910	Sonstige Aufwendungen Grundkauf	0,00	70.000,00	0,00	-70.000,00	-70.000,00	15.02.2024 Ankauf Haus Knapp wird erst 2024 realisiert
846100	Waldviertler Stüberl						
1/846100-451000	Heizkosten Waldv. Stüberl	0,00	1.700,00	0,00	-1.700,00	-1.700,00	15.02.2024 Über Betriebskosten abgerechnet
850000	WASSERVERSORGUNG						
5/850000-004000	Erw. Hochbehälter und Aufbereitungsanlage BA08	4.563,29	0,00	0,00	4.563,29	4.563,29	22.02.2024 Aufwendung WVA nicht budgetiert

HH-Stelle	Bezeichnung	Buchungen	- Voranschlag	- Übertragung	= Abweichung	Betrag	Beschluss und Begründung
5/850000-004300	Erweiterung WVA EVN-Leitung	5.520,16	0,00	0,00	5.520,16	5.520,16	22.02.2024 Aufwendung WVA nicht budgetiert
1/850000-030000	Werkzeuge und sonstige Erzeugungsmittel	0,00	5.000,00	0,00	-5.000,00	-5.000,00	15.02.2024 GPS Vermessungsgerät erst 2024 angeschafft
1/850000-612000	Instandhaltung der Wasserversorgungsanlage	9.056,88	6.000,00	0,00	3.056,88	3.056,88	15.02.2024 Gestiegene Instandhaltungskosten WVA
1/850000-650020	Zinsen Darl. 1086	1.705,97	500,00	0,00	1.205,97	1.205,97	15.02.2024 Gestiegene Zinskosten
1/850000-650030	Zinsen Darl. 1087	6.153,38	1.600,00	0,00	4.553,38	4.553,38	15.02.2024 Zinserhöhung 2023
851000	Abwasserentsorgung Großschönau						
1/851000-030000	Werkzeuge und sonstige Erzeugungsmittel	0,00	5.000,00	0,00	-5.000,00	-5.000,00	15.02.2024 GPS Vermessungsgerät erst 2024 angeschafft
1/851000-612000	Instandh. Ortsnetz, Kläranlage u. Pumpwerke	28.545,41	44.000,00	0,00	-15.454,59	-15.454,59	15.02.2024 geringere Ausgaben - Kanalreinigung 2023 veranschlagt, 2024 realisiert
1/851000-650400	Zinsen Darl. 1039	5.774,59	2.000,00	0,00	3.774,59	3.774,59	15.02.2024 Gestiegene Zinskosten 2023
1/851000-650700	Zinsen Darl. 1072	1.242,48	200,00	0,00	1.042,48	1.042,48	15.02.2024 Gestiegene Zinskosten
851010	Abwasserentsorgung Rothfarn						
1/851010-030000	Werkzeuge und sonstige Erzeugungsmittel	0,00	5.000,00	0,00	-5.000,00	-5.000,00	15.02.2024 GPS Vermessungsgerät erst 2024 angeschafft
1/851010-400000	Geringwertige Anschaffungen Betriebsausstattung	0,00	1.000,00	0,00	-1.000,00	-1.000,00	15.02.2024 Keine Ausgaben
1/851010-600000	Stromkosten	12.442,57	10.000,00	0,00	2.442,57	2.442,57	15.02.2024 Gestiegene Energiekosten 2023
1/851010-612000	Instandh. Ortsnetz, Kläranlage und Pumpwerke	7.629,39	5.000,00	0,00	2.629,39	2.629,39	15.02.2024 Instandhaltung ABA Rothfarn
1/851010-612100	Instandhaltung des Kläranlagengebäudes	0,00	1.000,00	0,00	-1.000,00	-1.000,00	15.02.2024 Keine Ausgaben
1/851010-616000	Instandhaltung der Einrichtung und Ausstattung	0,00	2.000,00	0,00	-2.000,00	-2.000,00	15.02.2024 Keine Ausgaben

HH-Stelle	Bezeichnung	Buchungen	- Voranschlag	- Übertragung	= Abweichung	Betrag	Beschluss und Begründung
1/851010-650600	Zinsen Darl. 1049	12.960,00	5.000,00	0,00	7.960,00	7.960,00	15.02.2024 gestiegene Zinskosten
852000	MÜLLBESEITIGUNG						
1/852000-614100	Instandhaltung der Sammelinseln	-695,85	1.500,00	0,00	-2.195,85	-2.195,85	15.02.2024 Umbuchung
1/852000-700000	Miet- und Pachtaufwand	1.513,48	0,00	0,00	1.513,48	1.513,48	15.02.2024 Kosten für Miete Schloss Engelstein (Lagerhaus)
1/852000-729000	Sonstige Ausgaben Problemstoffentsorg.	0,00	1.500,00	0,00	-1.500,00	-1.500,00	15.02.2024 Miete Lagerhaus Engelstein auf anderem Konto gebucht
870100	PV/ Speicher Wasser/Abwasser						
5/870100-020000	Maschinen und maschinelle Anlagen	0,00	160.000,00	0,00	-160.000,00	-160.000,00	15.02.2024 wird erst 2024 realisiert
1/870100-729910	Sonstige Aufwendungen PV/Speicher Wasser/Abwasser	0,00	56.000,00	0,00	-56.000,00	-56.000,00	15.02.2024 wird erst 2024 realisiert
Summe Mittelverwendung		839.184,63	1.133.000,00	0,00	-293.815,37	-293.815,37	

Seite	Inhalt
3	Vorbericht
15	Nachweis der liquiden Mittel (Kassenbestand)
19	Ergebnishaushalt Gesamt 1. Ebene (Anlage 1a) - interne Vergütungen enthalten
23	Ergebnishaushalt Gesamt 1. und 2. Ebene (Anlage 1a) - interne Vergütungen enthalten
27	Ergebnishaushalt Bereichsbudget 1. und 2. Ebene (Anlage 1a)
49	Finanzierungshaushalt Gesamt 1. Ebene (Anlage 1b) - interne Vergütungen enthalten
53	Finanzierungshaushalt Gesamt 1. und 2. Ebene (Anlage 1b) - interne Vergütungen enthalten
59	Finanzierungshaushalt Bereichsbudget 1. und 2. Ebene (Anlage 1b)
101	Vermögenshaushalt (Anlage 1c)
107	Haushaltspotential RA 2024
113	Ergebnis- und Finanzierungsrechnung Detailnachweis
181	Nachweis der Investitionstätigkeit
205	Nachweis Kundenforderungen
209	Nachweis Lieferantenverbindlichkeiten
213	Nettovermögensveränderungsrechnung (Anlage 1d)
217	Nachweis über Transferzahlungen (Anlage 6a)
221	Nachweis über Haushaltsrücklagen und Zahlungsmittelreserven (Anlage 6b)
225	Einzelnachweis über Finanzschulden und Schuldendienst (Anlage 6c)
235	Nachweis über hausinterne Vergütungen (Anlage 6f)
239	Anlagenspiegel Einzelkonten (Anlage 6g)
259	Anlagenspiegel Einzelkonten Kapitaltransfer (Anlage 6g)
265	Liste der nicht bewerteten Kulturgüter (Anlage 6h)
269	Leasingspiegel (Anlage 6i)
273	Nachweis über unmittelbare Beteiligungen der Gebietskörperschaft (Anlage 6j)
277	Nachweis über mittelbare Beteiligungen der Gebietskörperschaft (Anlage 6k)
281	Nachweis über aktive Finanzinstrumente (Anlage 6m)
285	Einzelnachweis über aktive Finanzinstrumente (Anlage 6n)
289	Rückstellungsspiegel (Anlage 6q)
293	Haftungsnachweis (Anlage 6r)
297	Einzelnachweis über die nicht voranschlagswirksame Gebarung gemäß § 12 (Anlage 6t)
301	Personaldaten iSd ÖStp (Anlage 4)
305	Dienstpostenplan

Seite	Inhalt
309	Nachweis über Personalaufwand VRV2015
313	Nachweis Vermögen mit abgeänderter Nutzungsdauer
325	Querschnitt (Anlage 5b)
331	Erläuterung Abweichung gegenüber Ergebnisvoranschlag
343	Erläuterung Abweichung gegenüber Finanzierungsvoranschlag