



Marktgemeinde Großschönau  
**Voranschlag 2023**



Vorbericht

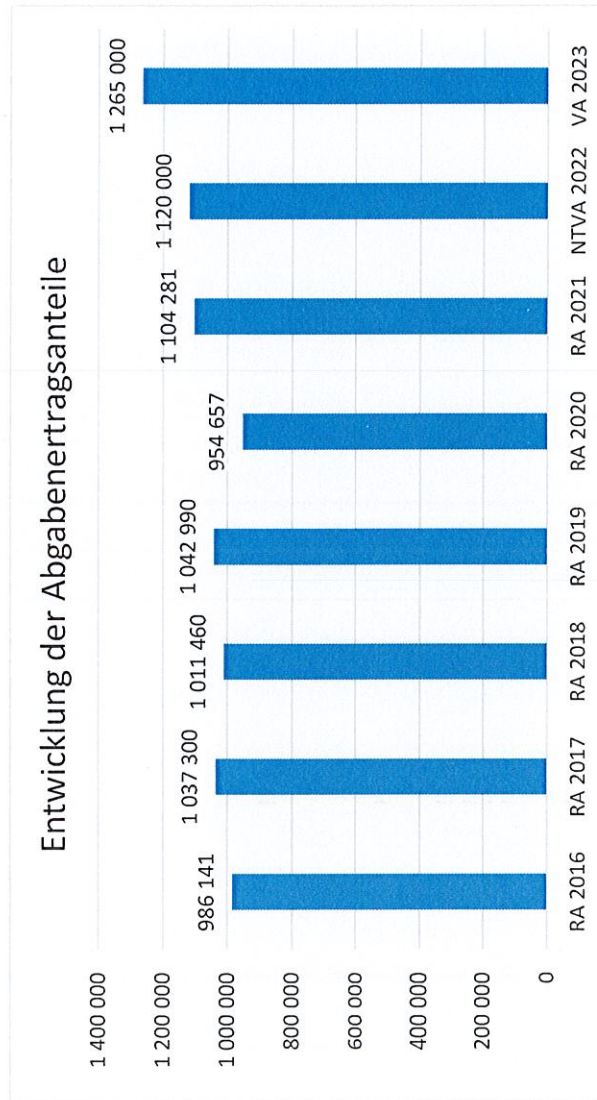


# Vorbericht zum VA 2023

gemäß § 3 der NÖ Gemeindehaushaltsverordnung (NÖGHVO)

## Entwicklung der Abgabenertragsanteile

RA 2016	RA 2017	RA 2018	RA 2019	RA 2020	RA 2021	NTVA 2022	VA 2023
986 141	1 037 300	1 011 460	1 042 990	954 657	1 104 281	1 120 000	1 265 000

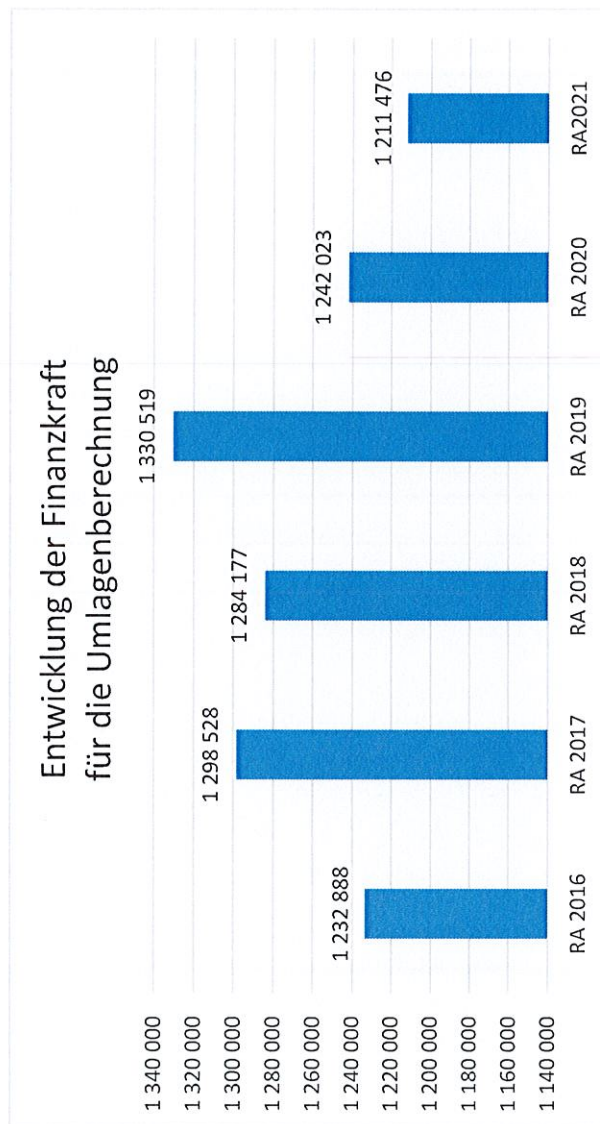


# Vorbericht zum VA 2023

gemäß § 3 der NÖ Gemeindehaushaltsverordnung (NÖGHVO)

## Entwicklung der Finanzkraft für die Umlagenberechnung

RA 2016	RA 2017	RA 2018	RA 2019	RA 2020	RA2021	NVA 2022
1 232 888	1 298 528	1 284 177	1 330 519	1 242 023	1 211 476	1 409 451

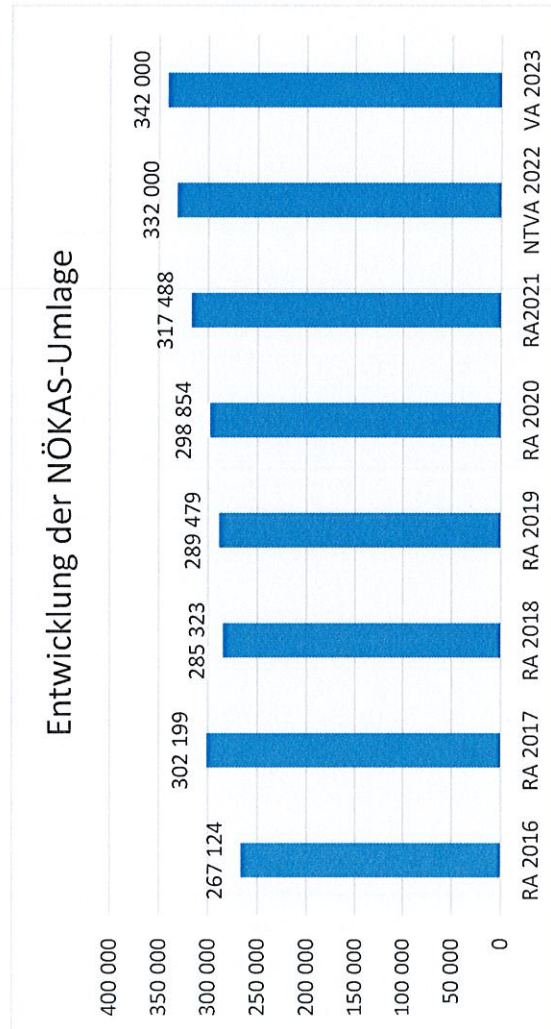


# Vorbericht zum VA 2023

gemäß § 3 der NÖ Gemeindehaushaltsverordnung (NÖGHVO)

## Entwicklung der NÖKAS-Umlage

RA 2016	RA 2017	RA 2018	RA 2019	RA 2020	RA2021	NTVA 2022	VA 2023
267 124	302 199	285 323	289 479	298 854	317 488	332 000	342 000

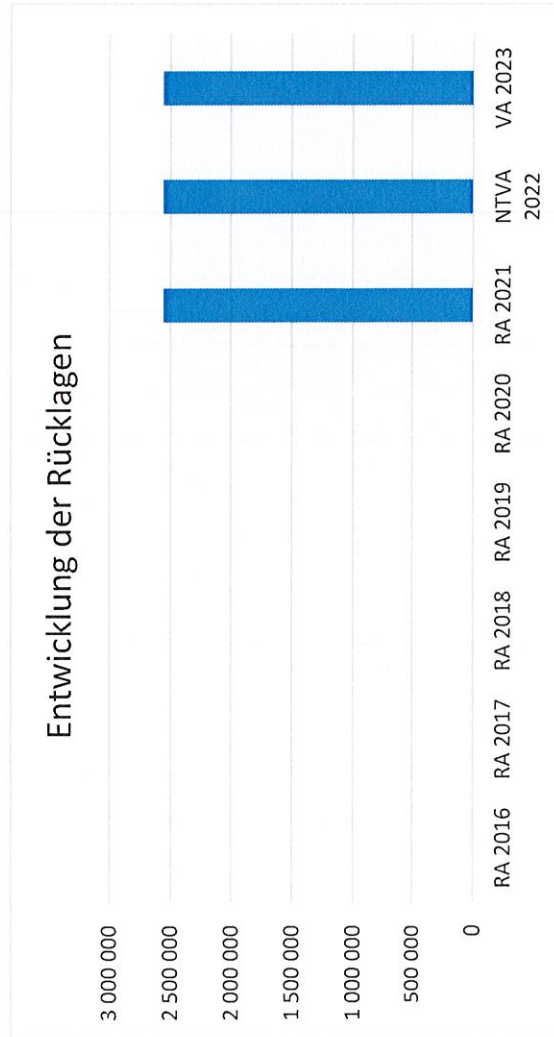


# Vorbericht zum VA 2023

gemäß § 3 der NÖ Gemeindehaushaltsverordnung (NÖGHVO)

## Entwicklung der Rücklagen (Eröffnungsbilanzrücklage)

RA 2016	RA 2017	RA 2018	RA 2019	RA 2020	RA 2021	NTVA 2022	VA 2023
0	0	0	0	0	2 562 000	2 562 000	2 562 000



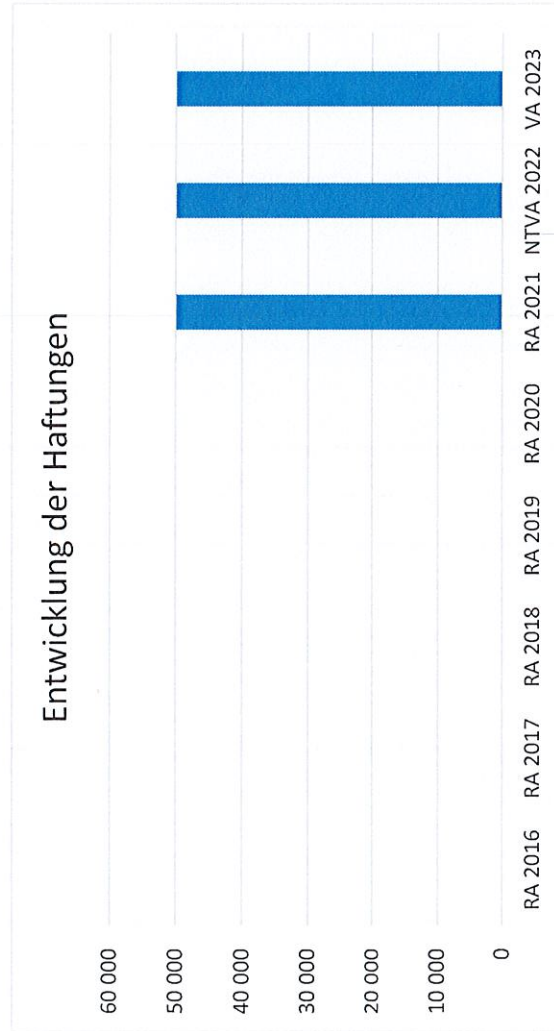


# Vorbericht zum VA 2023

gemäß § 3 der NÖ Gemeindehaushaltsverordnung (NÖGHVO)

## Entwicklung der Haftungen

RA 2016	RA 2017	RA 2018	RA 2019	RA 2020	RA 2021	NTVA 2022	VA 2023
0	0	0	0	0	50 000	50 000	50 000



# Vorbericht zum VA 2023

gemäß § 3 der NÖ Gemeindehaushaltsverordnung (NÖGHVO)

## Entwicklung der Leasingverpflichtung

RA 2016	RA 2017	RA 2018	RA 2019	RA 2020	RA 2021	NTVA 2022	VA 2023
0	0	0	0	0	0	0	0

## Entwicklung der Leasingverpflichtungen

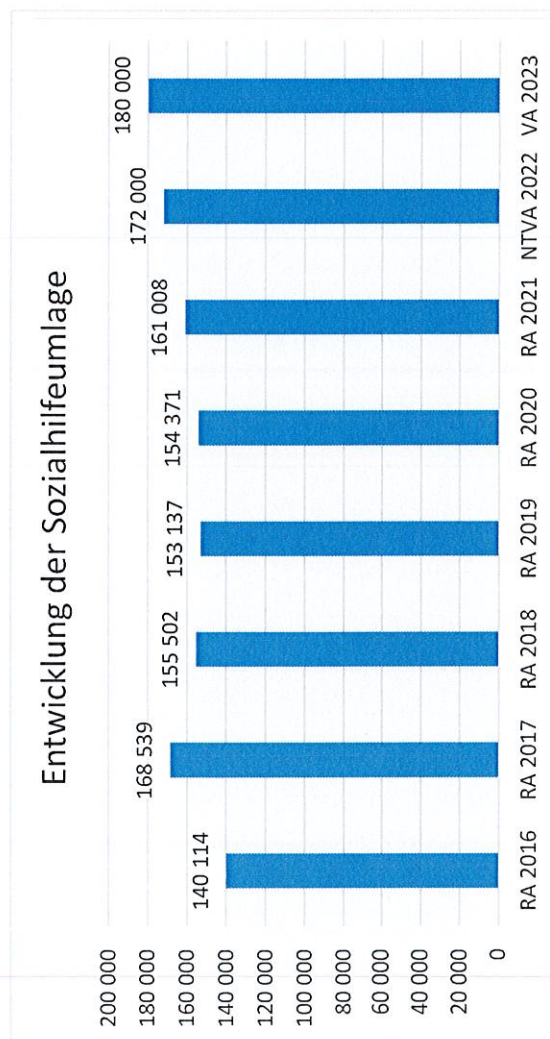
1	RA 2016	RA 2017	RA 2018	RA 2019	RA 2020	RA 2021	NTVA 2022	VA 2023
1								
1								
1								
1								
1								
0								
0								
0								
0								
0								

# Vorbericht zum VA 2023

gemäß § 3 der NÖ Gemeindehaushaltsverordnung (NÖGHVO)

## Entwicklung der Sozialhilfeumlage

RA 2016	RA 2017	RA 2018	RA 2019	RA 2020	RA 2021	NTVA 2022	VA 2023
140 114	168 539	155 502	153 137	154 371	161 008	172 000	180 000



# Vorbericht zum VA 2023

gemäß § 3 der NÖ Gemeindehaushaltsverordnung (NÖGHVO)

## Entwicklung der Volkszahl

2016	2017	2018	2019	2020	2021	2022	2023
1 234	1 234	1 224	1 212	1 216	1 209	1 221	1 221

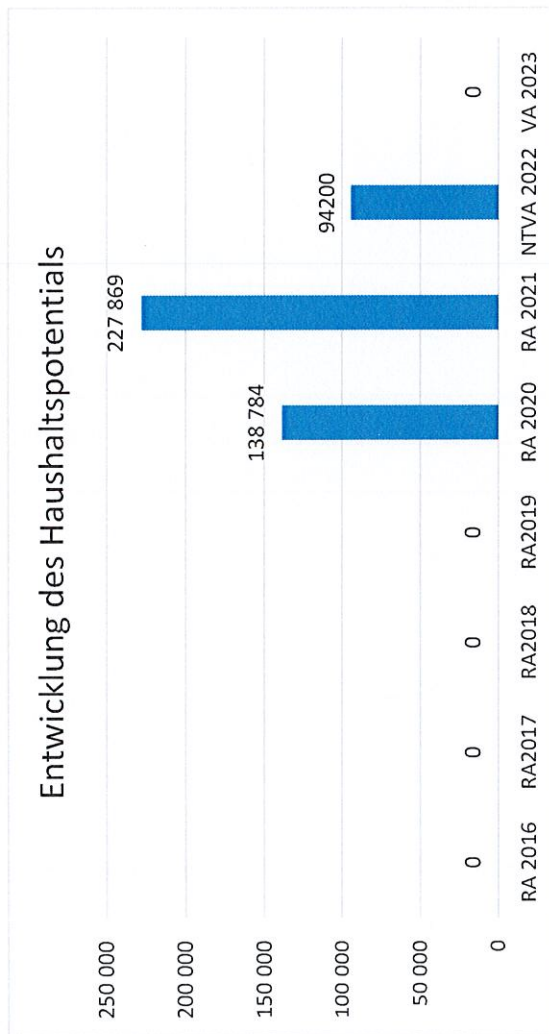


# Vorbericht zum VA 2023

gemäß § 3 der NÖ Gemeindehaushaltsverordnung (NÖGHVO)

## Entwicklung des Haushaltspotentials

RA 2016	RA2017	RA2018	RA2019	RA 2020	RA 2021	NTVA 2022	VA 2023
0	0	0	0	138 784	227 869	94200	0

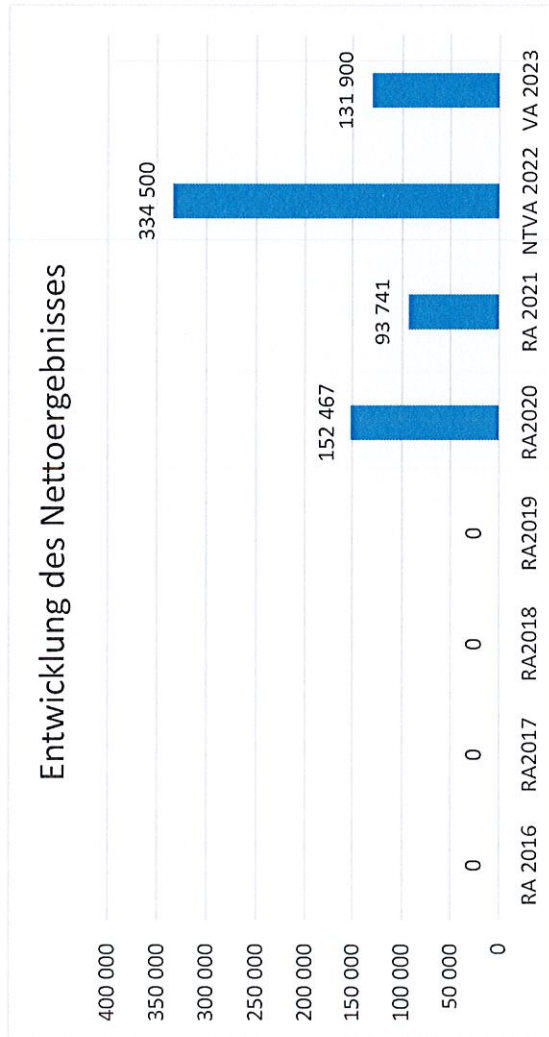


# Vorbericht zum VA 2023

gemäß § 3 der NÖ Gemeindehaushaltsverordnung (NÖGHVO)

## Entwicklung des Nettoergebnisses (Stand 2021 bedingt durch Eröffnungsbilanzrücklage)

RA 2016	RA2017	RA2018	RA2019	RA2020	RA 2021	NTVA 2022	VA 2023
0	0	0	0	152 467	93 741	334 500	131 900



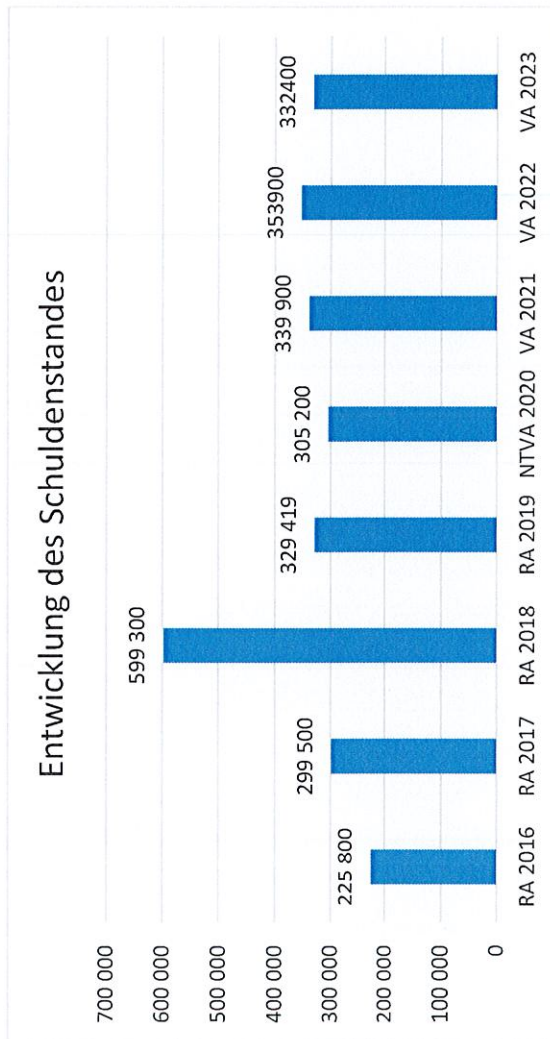


# Vorbericht zum VA 2023

gemäß § 3 der NÖ Gemeindehaushaltsverordnung (NÖGHVO)

## Entwicklung des Schuldenstandes

RA 2016	RA 2017	RA 2018	RA 2019	NTVA 2020	VA 2021	VA 2022	VA 2023
225 800	299 500	599 300	329 419	305 200	339 900	353 900	332 400







Ergebnishaushalt Gesamt 1. und 2. Ebene (Anlage 1a)  
- interne Vergütungen enthalten



MVAG	Mittelverwendungs- und aufbringungsgruppen (1. und 2. Ebene)	VA 2023	VA 2022	RA 2021
<b>211</b>	<b>Erträge aus der operativen Verwaltungstätigkeit</b>	<b>2.246.500,00</b>	<b>2.314.700,00</b>	<b>2.336.888,69</b>
2111	Erträge aus eigenen Abgaben	366.300,00	366.800,00	412.020,99
2112	Erträge aus Ertragsanteilen	1.265.000,00	1.165.000,00	1.104.281,06
2113	Erträge aus Gebühren	253.000,00	256.000,00	254.130,32
2114	Erträge aus Leistungen	153.700,00	152.800,00	153.186,68
2115	Erträge aus Besitz und wirtschaftlicher Tätigkeit	67.200,00	137.200,00	136.590,90
2116	Erträge aus Veräußerung und sonstige Erträge	141.300,00	236.900,00	276.678,74
2117	Nicht finanzierungswirksame operative Erträge			
<b>212</b>	<b>Erträge aus Transfers</b>	<b>827.000,00</b>	<b>960.800,00</b>	<b>602.315,48</b>
2121	Transferertrag von Trägern des öffentlichen Rechts	653.600,00	847.900,00	476.185,07
2122	Transferertrag von Beteiligungen			
2123	Transferertrag von Unternehmen (mit Finanzunternehmen)			
2124	Transferertrag von Haushalten und Organisationen ohne Erwerbscharakter	500,00	500,00	372,00
2125	Transferertrag vom Ausland			
2126	Investitions- und Tilgungszuschüsse zwischen Unternehmungen und Betrieben der Gebietskörperschaft und der Gebietskörperschaft			
2127	Nicht finanzierungswirksamer Transferertrag	172.900,00	112.400,00	125.758,41
<b>213</b>	<b>Finanzerträge</b>	<b>100,00</b>	<b>100,00</b>	<b>3,38</b>
2131	Erträge aus Zinsen	100,00	100,00	3,38
2132	Erträge aus Zinsen aus derivativen Finanzinstrumenten ohne Grundgeschäft			
2133	Erträge aus Gewinnentnahmen von marktbestimmten Betrieben			
2134	Sonstige Finanzerträge			
2135	Erträge aus Dividenden/Gewinnausschüttungen			
2136	Sonstige nicht finanzierungswirksame Finanzerträge			
<b>21</b>	<b>Summe Erträge</b>	<b>3.073.600,00</b>	<b>3.275.600,00</b>	<b>2.939.207,55</b>
<b>221</b>	<b>Personalaufwand</b>	<b>527.900,00</b>	<b>587.200,00</b>	<b>485.310,30</b>
2211	Personalaufwand (Bezüge, Nebengeb., Mehrleistungen)	427.400,00	407.600,00	389.970,60
2212	Gesetzlicher und freiwilliger Sozialaufwand	98.500,00	175.600,00	90.198,06
2213	Sonstiger Personalaufwand	2.000,00	4.000,00	5.141,64
2214	Nicht finanzierungswirksamer Personalaufwand			
<b>222</b>	<b>Sachaufwand (ohne Transferaufwand)</b>	<b>1.614.400,00</b>	<b>1.550.700,00</b>	<b>1.647.351,34</b>
2221	Gebrauchs- und Verbrauchsgüter, Handelswaren	86.100,00	81.900,00	88.779,49
2222	Verwaltungs- und Betriebsaufwand	177.000,00	116.200,00	115.988,19
2223	Leasing- und Mietaufwand	3.600,00	73.100,00	75.360,11
2224	Instandhaltung	90.200,00	156.700,00	137.223,75
2225	Sonstiger Sachaufwand	580.700,00	590.400,00	633.020,02
2226	Nicht finanzierungswirksamer Sachaufwand	676.800,00	532.400,00	596.979,78

MVAG	Mittelverwendungs- und aufbringungsgruppen (1. und 2. Ebene)	VA 2023	VA 2022	RA 2021
<b>223</b>	<b>Transferaufwand (laufende Transfers und Kapitaltransfers)</b>	<b>769.300,00</b>	<b>773.400,00</b>	<b>691.882,98</b>
2231	Transferaufwand an Träger des öffentlichen Rechts	721.200,00	699.900,00	639.534,32
2232	Transferaufwand an Beteiligungen			
2233	Transferaufwand an Unternehmen (mit Finanzunternehmen)	11.000,00	11.000,00	7.148,50
2234	Transferaufwand an Haushalte und Organisationen ohne Erwerbscharakter	37.100,00	62.500,00	45.200,16
2235	Transferaufwand an das Ausland			
2236	Investitions- und Tilgungszuschüsse zwischen Unternehmungen und Betrieben der Gebietskörperschaft und der Gebietskörperschaft			
2237	Nicht finanzierungswirksamer Transferaufwand			
<b>224</b>	<b>Finanzaufwand</b>	<b>30.100,00</b>	<b>29.800,00</b>	<b>20.921,53</b>
2241	Zinsen aus Finanzschulden, Finanzierungsleasing, Forderungskauf und derivativen Finanzinstrumenten mit Grundgeschäft	28.100,00	27.800,00	18.281,28
2242	Zinsen und sonstige Aufwendungen aus derivativen Finanzinstrumenten ohne Grundgeschäft			
2243	Gewinnentnahmen von Unternehmungen und marktbestimmten Betrieben der Gebietskörperschaft (innerhalb der Gebietskörperschaft)			
2244	Sonstiger Finanzaufwand	2.000,00	2.000,00	2.640,25
2245	Nicht finanzierungswirksamer Finanzaufwand			
<b>22</b>	<b>Summe Aufwendungen</b>	<b>2.941.700,00</b>	<b>2.941.100,00</b>	<b>2.845.466,15</b>
<b>SA0</b>	<b>Saldo (0) Nettoergebnis (21 - 22)</b>	<b>131.900,00</b>	<b>334.500,00</b>	<b>93.741,40</b>
<b>230</b>	<b>Entnahmen von Haushaltsrücklagen</b>	<b>0,00</b>	<b>0,00</b>	<b>0,00</b>
2301	Entnahmen von Haushaltsrücklagen			
<b>240</b>	<b>Zuweisung an Haushaltsrücklagen</b>	<b>0,00</b>	<b>0,00</b>	<b>0,00</b>
2401	Zuweisung an Haushaltsrücklagen			
<b>23</b>	<b>Summe Haushaltsrücklagen</b>	<b>0,00</b>	<b>0,00</b>	<b>0,00</b>
<b>SA00</b>	<b>Nettoergebnis nach Zuweisung und Entnahmen von Haushaltsrücklagen (Saldo 0 +/- SU23)</b>	<b>131.900,00</b>	<b>334.500,00</b>	<b>93.741,40</b>

Finanzierungshaushalt Gesamt 1. und 2. Ebene (Anlage 1b)  
- interne Vergütungen enthalten



MVAG	Mittelverwendungs- und aufbringungsgruppen (1. und 2. Ebene)	VA 2023	VA 2022	RA 2021
<b>311</b>	<b>Einzahlungen aus der operativen Verwaltungstätigkeit</b>	<b>2.246.500,00</b>	<b>2.314.700,00</b>	<b>2.336.080,37</b>
3111	Einzahlungen aus eigenen Abgaben	366.300,00	366.800,00	411.711,35
3112	Einzahlungen aus Ertragsanteilen	1.265.000,00	1.165.000,00	1.104.281,06
3113	Einzahlungen aus Gebühren	253.000,00	256.000,00	253.631,64
3114	Einzahlungen aus Leistungen	153.700,00	152.800,00	153.186,68
3115	Einzahlungen aus Besitz und wirtschaftlicher Tätigkeit	67.200,00	137.200,00	136.590,90
3116	Einzahlungen aus Veräußerung von geringwertigen Wirtschaftsgütern (GWG) und sonstige Einzahlungen	141.300,00	236.900,00	276.678,74
<b>312</b>	<b>Einzahlungen aus Transfers (ohne Kapitaltransfers)</b>	<b>654.100,00</b>	<b>848.400,00</b>	<b>604.035,72</b>
3121	Transferzahlungen von Trägern des öffentlichen Rechts	653.600,00	847.900,00	603.663,72
3122	Transferzahlungen von Beteiligungen			
3123	Transferzahlungen von Unternehmen (inkl. Finanzunternehmen)			
3124	Transferzahlungen von Haushalte und Organisationen ohne Erwerbscharakter	500,00	500,00	372,00
3125	Transferzahlungen vom Ausland			
3126	Investitions- und Tilgungszuschüsse zwischen Unternehmungen und Betrieben der Gebietskörperschaft und der Gebietskörperschaft			
<b>313</b>	<b>Einzahlungen aus Finanzerträgen</b>	<b>100,00</b>	<b>100,00</b>	<b>3,38</b>
3131	Einzahlungen aus Zinserträgen	100,00	100,00	3,38
3133	Einzahlungen aus Gewinnentnahmen von marktbestimmten Betrieben			
3134	Sonstige Einzahlungen aus Finanzerträgen			
3135	Einzahlungen aus Dividenden/Gewinnausschüttungen			
<b>31</b>	<b>Summe Einzahlungen operative Gebarung</b>	<b>2.900.700,00</b>	<b>3.163.200,00</b>	<b>2.940.119,47</b>
<b>321</b>	<b>Auszahlungen aus Personalaufwand</b>	<b>527.900,00</b>	<b>587.200,00</b>	<b>485.310,30</b>
3211	Auszahlungen für Personalaufwand Bezüge, Nebengebühren, und Mehrleistungsvergütungen)	427.400,00	407.600,00	389.970,60
3212	Auszahlungen für gesetzliche und freiwillige Sozialaufwendungen	98.500,00	175.600,00	90.198,06
3213	Auszahlungen aus sonstigem Personalaufwand	2.000,00	4.000,00	5.141,64
<b>322</b>	<b>Auszahlungen aus Sachaufwand (ohne Transferaufwand)</b>	<b>937.600,00</b>	<b>1.018.300,00</b>	<b>1.050.371,56</b>
3221	Auszahlungen für Gebrauchs- und Verbrauchsgüter, Handelswaren	86.100,00	81.900,00	88.779,49
3222	Auszahlungen für Verwaltungs- und Betriebsaufwand	177.000,00	116.200,00	115.988,19
3223	Auszahlungen für Leasing- und Mietaufwand	3.600,00	73.100,00	75.360,11
3224	Auszahlungen für Instandhaltung	90.200,00	156.700,00	137.223,75
3225	Sonstige Auszahlungen aus Sachaufwand	580.700,00	590.400,00	633.020,02
<b>323</b>	<b>Auszahlungen aus Transfers (ohne Kapitaltransfers)</b>	<b>764.800,00</b>	<b>768.900,00</b>	<b>691.482,98</b>
3231	Transferzahlungen an Träger des öffentlichen Rechts	721.200,00	699.900,00	639.534,32
3232	Transferzahlungen an Beteiligungen			
3233	Transferzahlungen an Unternehmen (inkl. Finanzunternehmen)	11.000,00	11.000,00	7.148,50
3234	Transferzahlungen an Haushalte und Organisationen ohne Erwerbscharakter	32.600,00	58.000,00	44.800,16

MVAG	Mittelverwendungs- und aufbringungsgruppen (1. und 2. Ebene)	VA 2023	VA 2022	RA 2021
3235	Transferzahlungen an das Ausland			
3236	Investitions- und Tilgungszuschüsse zwischen Unternehmungen und Betrieben der Gebietskörperschaft und der Gebietskörperschaft			
<b>324</b>	<b>Auszahlungen aus Finanzaufwand</b>	<b>30.100,00</b>	<b>29.800,00</b>	<b>20.921,53</b>
3241	Auszahlungen für Zinsaufwand, für Finanzierungsleasing, für Forderungskauf, für Finanzschulden und derivative Finanzinstrumente m	28.100,00	27.800,00	18.281,28
3242	Auszahlungen für Zinsen aus derivativen Finanzinstrumenten ohne Grundgeschäft			
3243	Auszahlung aus Gewinnentnahmen von marktbestimmten Betrieben			
3244	Sonstige Auszahlungen aus Finanzaufwendungen	2.000,00	2.000,00	2.640,25
<b>32</b>	<b>Summe Auszahlungen operative Gebarung</b>	<b>2.260.400,00</b>	<b>2.404.200,00</b>	<b>2.248.086,37</b>
<b>SA1</b>	<b>Saldo (1) Geldfluss aus der Operativen Gebarung (31 – 32)</b>	<b>640.300,00</b>	<b>759.000,00</b>	<b>692.033,10</b>
<b>331</b>	<b>Einzahlungen aus der Investitionstätigkeit</b>	<b>500,00</b>	<b>500,00</b>	<b>0,00</b>
3311	Einzahlungen aus der Veräußerung von immateriellem Vermögen			
3312	Einzahlungen aus der Veräußerung von Grundstücken und Grundstückeinrichtungen	500,00	500,00	
3313	Einzahlungen aus der Veräußerung von Gebäuden und Bauten			
3314	Einzahlungen aus der Veräußerung von technischen Anlagen, Fahrzeuge und Maschinen			
3315	Einzahlungen aus der Veräußerung von Amts-, Betriebs- und Geschäftsausstattung			
3316	Einzahlungen aus der Veräußerung von Kulturgütern			
3317	Einzahlungen aus der Veräußerung von Beteiligungen			
<b>332</b>	<b>Einzahlungen aus der Rückzahlung von Darlehen sowie gewährten Vorschüssen</b>	<b>0,00</b>	<b>0,00</b>	<b>0,00</b>
3321	Einzahlungen aus Darlehen an Träger des öffentlichen Rechts			
3322	Einzahlungen aus Darlehen an Beteiligungen			
3323	Einzahlungen aus Darlehen an Unternehmen und Haushalte			
3325	Einzahlungen aus Vorschüssen und Anzahlungen			
<b>333</b>	<b>Einzahlungen aus Kapitaltransfers</b>	<b>307.000,00</b>	<b>375.400,00</b>	<b>688.587,06</b>
3331	Kapitaltransferzahlungen von Trägern des öffentlichen Rechts	295.200,00	336.000,00	503.410,05
3332	Kapitaltransferzahlungen von Beteiligungen			
3333	Kapitaltransferzahlungen von Unternehmen		19.600,00	165.000,00
3334	Kapitaltransferzahlungen von Haushalten und Organisationen ohne Erwerbscharakter	11.800,00	19.800,00	20.177,01
3335	Kapitaltransferzahlungen vom Ausland			
<b>33</b>	<b>Summe Einzahlungen investive Gebarung</b>	<b>307.500,00</b>	<b>375.900,00</b>	<b>688.587,06</b>
<b>341</b>	<b>Auszahlungen aus der Investitionstätigkeit</b>	<b>688.000,00</b>	<b>943.600,00</b>	<b>947.040,71</b>
3411	Auszahlungen für den Erwerb von immateriellem Vermögen	29.000,00	1.000,00	1.068,00
3412	Auszahlungen für den Erwerb von Grundstücken und Grundstückseinrichtungen	345.000,00	293.000,00	403.606,75
3413	Auszahlungen für den Erwerb von Gebäuden und Bauten	150.000,00	329.000,00	60.667,06
3414	Auszahlungen für den Erwerb von technischen Anlagen, Fahrzeuge und Maschinen	160.500,00	313.600,00	471.852,79



MVAG	Mittelverwendungs- und aufbringungsgruppen (1. und 2. Ebene)	VA 2023	VA 2022	RA 2021
3415	Auszahlungen für den Erwerb von Amts-, Betriebs- und Geschäftsausstattung	3.500,00	7.000,00	9.846,11
3416	Auszahlungen für den Erwerb von Kulturgütern			
3417	Auszahlungen für den Erwerb von Beteiligungen			
<b>342</b>	<b>Auszahlungen von gewährten Darlehen sowie gewährten Vorschüssen</b>	<b>0,00</b>	<b>0,00</b>	<b>0,00</b>
3421	Auszahlung von Darlehen an Träger des öffentlichen Rechts			
3422	Auszahlung von Darlehen an Beteiligungen			
3423	Auszahlung von Darlehen an Unternehmen und Haushalte			
3425	Auszahlungen von Vorschüssen und Anzahlungen			
<b>343</b>	<b>Auszahlungen aus Kapitaltransfers</b>	<b>4.500,00</b>	<b>4.500,00</b>	<b>400,00</b>
3431	Kapitaltransferzahlungen an Träger des öffentlichen Rechts			
3432	Kapitaltransferzahlungen an Beteiligungen			
3433	Kapitaltransferzahlungen an Unternehmen (Finanzunternehmen)			
3434	Kapitaltransferzahlungen an Haushalte und Organisationen ohne Erwerbscharakter	4.500,00	4.500,00	400,00
3435	Kapitaltransferzahlungen an das Ausland			
<b>34</b>	<b>Summe Auszahlungen investive Gebarung</b>	<b>692.500,00</b>	<b>948.100,00</b>	<b>947.440,71</b>
<b>SA2</b>	<b>Saldo (2) Geldfluss aus der Investiven Gebarung (33 – 34)</b>	<b>-385.000,00</b>	<b>-572.200,00</b>	<b>-258.853,65</b>
<b>SA3</b>	<b>Saldo (3) Nettofinanzierungssaldo (Saldo 1 + Saldo 2)</b>	<b>255.300,00</b>	<b>186.800,00</b>	<b>433.179,45</b>
<b>351</b>	<b>Einzahlungen aus der Aufnahme von Finanzschulden</b>	<b>50.000,00</b>	<b>288.000,00</b>	<b>92.000,00</b>
3511	Einzahlungen aus empfangenen Darlehen von öffentlichen Körperschaften und Rechtsträgern			
3512	Einzahlungen aus empfangenen Darlehen von Beteiligungen			
3513	Einzahlungen aus empfangenen Darlehen von Unternehmen und privaten Haushalten			
3514	Einzahlungen aus Finanzschulden (Finanzunternehmen)	50.000,00	288.000,00	92.000,00
<b>353</b>	<b>Einzahlungen infolge eines Kapitaltausch bei derivativen Finanzinstrumenten mit Grundgeschäft</b>	<b>0,00</b>	<b>0,00</b>	<b>0,00</b>
3530	Einzahlungen infolge eines Kapitaltausch bei derivativen Finanzinstrumenten mit Grundgeschäft			
<b>355</b>	<b>Einzahlungen aus dem Abgang von Finanzinstrumenten</b>	<b>0,00</b>	<b>0,00</b>	<b>0,00</b>
3550	Einzahlungen aus dem Abgang von Finanzinstrumenten			
<b>35</b>	<b>Summe Einzahlungen aus der Finanzierungstätigkeit</b>	<b>50.000,00</b>	<b>288.000,00</b>	<b>92.000,00</b>
<b>361</b>	<b>Auszahlungen aus der Tilgung von Finanzschulden</b>	<b>360.900,00</b>	<b>679.900,00</b>	<b>309.775,63</b>
3611	Auszahlungen aus empfangenen Darlehen von öffentlichen Körperschaften und Rechtsträgern			
3612	Auszahlungen aus empfangenen Darlehen von Beteiligungen			
3613	Auszahlungen aus empfangenen Darlehen von Unternehmen und privaten Haushalten			
3614	Auszahlungen aus Finanzschulden	360.900,00	679.900,00	309.775,63

MVAG	Mittelverwendungs- und aufbringungsgruppen (1. und 2. Ebene)	VA 2023	VA 2022	RA 2021
3615	Auszahlung aus der Rückzahlung von Leasingverbindlichkeiten			
<b>363</b>	<b>Auszahlungen infolge eines Kapitaltausch bei derivativen Finanzinstrumenten mit Grundgeschäft</b>	<b>0,00</b>	<b>0,00</b>	<b>0,00</b>
3630	Auszahlungen infolge eines Kapitaltausch bei derivativen Finanzinstrumenten mit Grundgeschäft			
<b>365</b>	<b>Auszahlungen für den Erwerb von Finanzinstrumenten</b>	<b>0,00</b>	<b>0,00</b>	<b>0,00</b>
3650	Auszahlungen für den Erwerb von Finanzinstrumenten			
<b>36</b>	<b>Summe Auszahlungen aus der Finanzierungstätigkeit</b>	<b>360.900,00</b>	<b>679.900,00</b>	<b>309.775,63</b>
<b>SA4</b>	<b>Saldo (4) Geldfluss aus der Finanzierungstätigkeit (35 – 36)</b>	<b>-310.900,00</b>	<b>-391.900,00</b>	<b>-217.775,63</b>
<b>SA5</b>	<b>Saldo (5) Geldfluss aus der voranschlagswirksamen Gebarung (Saldo 3 + Saldo 4)</b>	<b>-55.600,00</b>	<b>-205.100,00</b>	<b>215.403,82</b>

Ergebnishaushalt Bereichsbudget 1. und 2. Ebene (Anlage 1a)



## Vertretungskörper und allgemeine Verwaltung (Gruppe 0)

MVAG	Mittelverwendungs- und -aufbringungsgruppen (1. und 2. Ebene)	VA 2023	VA 2022	RA 2021
<b>211</b>	<b>Erträge aus der operativen Verwaltungstätigkeit</b>	<b>43.300,00</b>	<b>45.600,00</b>	<b>48.155,82</b>
2111	Erträge aus eigenen Abgaben			
2112	Erträge aus Ertragsanteilen			
2113	Erträge aus Gebühren			
2114	Erträge aus Leistungen	40.400,00	40.200,00	41.217,10
2115	Erträge aus Besitz und wirtschaftlicher Tätigkeit	2.700,00	2.900,00	6.313,70
2116	Erträge aus Veräußerung und sonstige Erträge	200,00	2.500,00	625,02
2117	Nicht finanzierungswirksame operative Erträge			
<b>212</b>	<b>Erträge aus Transfers</b>	<b>1.500,00</b>	<b>1.500,00</b>	<b>1.492,00</b>
2121	Transferertrag von Trägern des öffentlichen Rechts			
2122	Transferertrag von Beteiligungen			
2123	Transferertrag von Unternehmen (mit Finanzunternehmen)			
2124	Transferertrag von Haushalten und Organisationen ohne Erwerbscharakter			
2125	Transferertrag vom Ausland			
2126	Investitions- und Tilgungszuschüsse zwischen Unternehmungen und Betrieben der Gebietskörperschaft und der Gebietskörperschaft			
2127	Nicht finanzierungswirksamer Transferertrag	1.500,00	1.500,00	1.492,00
<b>213</b>	<b>Finanzerträge</b>	<b>0,00</b>	<b>0,00</b>	<b>0,00</b>
2131	Erträge aus Zinsen			
2132	Erträge aus Zinsen aus derivativen Finanzinstrumenten ohne Grundgeschäft			
2133	Erträge aus Gewinnentnahmen von marktbestimmten Betrieben			
2134	Sonstige Finanzerträge			
2135	Erträge aus Dividenden/Gewinnausschüttungen			
2136	Sonstige nicht finanzierungswirksame Finanzerträge			
<b>21</b>	<b>Summe Erträge</b>	<b>44.800,00</b>	<b>47.100,00</b>	<b>49.647,82</b>
<b>221</b>	<b>Personalaufwand</b>	<b>131.500,00</b>	<b>216.000,00</b>	<b>143.114,35</b>
2211	Personalaufwand (Bezüge, Nebengeb., Mehrleistungen)	105.000,00	110.000,00	114.190,26
2212	Gesetzlicher und freiwilliger Sozialaufwand	26.500,00	106.000,00	28.924,09
2213	Sonstiger Personalaufwand			
2214	Nicht finanzierungswirksamer Personalaufwand			
<b>222</b>	<b>Sachaufwand (ohne Transferaufwand)</b>	<b>287.600,00</b>	<b>284.400,00</b>	<b>260.396,52</b>
2221	Gebrauchs- und Verbrauchsgüter, Handelswaren	23.400,00	21.800,00	22.443,05
2222	Verwaltungs- und Betriebsaufwand	44.400,00	45.400,00	33.730,65

## Vertretungskörper und allgemeine Verwaltung (Gruppe 0)

MVAG	Mittelverwendungs- und -aufbringungsgruppen (1. und 2. Ebene)	VA 2023	VA 2022	RA 2021
2223	Leasing- und Mietaufwand			
2224	Instandhaltung	7.500,00	14.500,00	15.420,31
2225	Sonstiger Sachaufwand	196.500,00	189.700,00	169.934,62
2226	Nicht finanzierungswirksamer Sachaufwand	15.800,00	13.000,00	18.867,89
<b>223</b>	<b>Transferaufwand (laufende Transfers und Kapitaltransfers)</b>	<b>20.200,00</b>	<b>23.900,00</b>	<b>26.179,51</b>
2231	Transferaufwand an Träger des öffentlichen Rechts	16.200,00	16.200,00	14.440,86
2232	Transferaufwand an Beteiligungen			
2233	Transferaufwand an Unternehmen (mit Finanzunternehmen)			
2234	Transferaufwand an Haushalte und Organisationen ohne Erwerbscharakter	4.000,00	7.700,00	11.738,65
2235	Transferaufwand an das Ausland			
2236	Investitions- und Tilgungszuschüsse zwischen Unternehmungen und Betrieben der Gebietskörperschaft und der Gebietskörperschaft			
2237	Nicht finanzierungswirksamer Transferaufwand			
<b>224</b>	<b>Finanzaufwand</b>	<b>0,00</b>	<b>0,00</b>	<b>0,00</b>
2241	Zinsen aus Finanzschulden, Finanzierungsleasing, Forderungskauf und derivativen Finanzinstrumenten mit Grundgeschäft			
2242	Zinsen und sonstige Aufwendungen aus derivativen Finanzinstrumenten ohne Grundgeschäft			
2243	Gewinnentnahmen von Unternehmungen und marktbestimmten Betrieben der Gebietskörperschaft (innerhalb der Gebietskörperschaft)			
2244	Sonstiger Finanzaufwand			
2245	Nicht finanzierungswirksamer Finanzaufwand			
<b>22</b>	<b>Summe Aufwendungen</b>	<b>439.300,00</b>	<b>524.300,00</b>	<b>429.690,38</b>
<b>SA0</b>	<b>Saldo (0) Nettoergebnis (21 - 22)</b>	<b>-394.500,00</b>	<b>-477.200,00</b>	<b>-380.042,56</b>
<b>230</b>	<b>Entnahmen von Haushaltsrücklagen</b>	<b>0,00</b>	<b>0,00</b>	<b>0,00</b>
2301	Entnahmen von Haushaltsrücklagen			
<b>240</b>	<b>Zuweisung an Haushaltsrücklagen</b>	<b>0,00</b>	<b>0,00</b>	<b>0,00</b>
2401	Zuweisung an Haushaltsrücklagen			
<b>23</b>	<b>Summe Haushaltsrücklagen</b>	<b>0,00</b>	<b>0,00</b>	<b>0,00</b>
<b>SA00</b>	<b>Nettoergebnis nach Zuweisung und Entnahmen von Haushaltsrücklagen (Saldo 0 +/- SU23)</b>	<b>-394.500,00</b>	<b>-477.200,00</b>	<b>-380.042,56</b>

## Öffentliche Ordnung und Sicherheit (Gruppe 1)

MVAG	Mittelverwendungs- und -aufbringungsgruppen (1. und 2. Ebene)	VA 2023	VA 2022	RA 2021
<b>211</b>	<b>Erträge aus der operativen Verwaltungstätigkeit</b>	<b>3.600,00</b>	<b>80.900,00</b>	<b>105.157,85</b>
2111	Erträge aus eigenen Abgaben			
2112	Erträge aus Ertragsanteilen			
2113	Erträge aus Gebühren			
2114	Erträge aus Leistungen	3.500,00	3.000,00	5.151,85
2115	Erträge aus Besitz und wirtschaftlicher Tätigkeit			
2116	Erträge aus Veräußerung und sonstige Erträge	100,00	77.900,00	100.006,00
2117	Nicht finanzierungswirksame operative Erträge			
<b>212</b>	<b>Erträge aus Transfers</b>	<b>71.500,00</b>	<b>77.300,00</b>	<b>142.684,12</b>
2121	Transferertrag von Trägern des öffentlichen Rechts	900,00	67.300,00	117.479,44
2122	Transferertrag von Beteiligungen			
2123	Transferertrag von Unternehmen (mit Finanzunternehmen)			
2124	Transferertrag von Haushalten und Organisationen ohne Erwerbscharakter			
2125	Transferertrag vom Ausland			
2126	Investitions- und Tilgungszuschüsse zwischen Unternehmungen und Betrieben der Gebietskörperschaft und der Gebietskörperschaft			
2127	Nicht finanzierungswirksamer Transferertrag	70.600,00	10.000,00	25.204,68
<b>213</b>	<b>Finanzerträge</b>	<b>0,00</b>	<b>0,00</b>	<b>0,00</b>
2131	Erträge aus Zinsen			
2132	Erträge aus Zinsen aus derivativen Finanzinstrumenten ohne Grundgeschäft			
2133	Erträge aus Gewinnentnahmen von marktbestimmten Betrieben			
2134	Sonstige Finanzerträge			
2135	Erträge aus Dividenden/Gewinnausschüttungen			
2136	Sonstige nicht finanzierungswirksame Finanzerträge			
<b>21</b>	<b>Summe Erträge</b>	<b>75.100,00</b>	<b>158.200,00</b>	<b>247.841,97</b>
<b>221</b>	<b>Personalaufwand</b>	<b>0,00</b>	<b>0,00</b>	<b>0,00</b>
2211	Personalaufwand (Bezüge, Nebengeb., Mehrleistungen)			
2212	Gesetzlicher und freiwilliger Sozialaufwand			
2213	Sonstiger Personalaufwand			
2214	Nicht finanzierungswirksamer Personalaufwand			
<b>222</b>	<b>Sachaufwand (ohne Transferaufwand)</b>	<b>175.300,00</b>	<b>125.500,00</b>	<b>207.488,81</b>
2221	Gebrauchs- und Verbrauchsgüter, Handelswaren	500,00	500,00	
2222	Verwaltungs- und Betriebsaufwand	9.500,00	8.100,00	10.123,88

**Öffentliche Ordnung und Sicherheit (Gruppe 1)**

MVAG	Mittelverwendungs- und -aufbringungsgruppen (1. und 2. Ebene)	VA 2023	VA 2022	RA 2021
2223	Leasing- und Mietaufwand			
2224	Instandhaltung	500,00	5.500,00	5.146,31
2225	Sonstiger Sachaufwand	1.000,00	78.700,00	100.755,61
2226	Nicht finanzierungswirksamer Sachaufwand	163.800,00	32.700,00	91.463,01
<b>223</b>	<b>Transferaufwand (laufende Transfers und Kapitaltransfers)</b>	<b>8.700,00</b>	<b>12.200,00</b>	<b>8.700,00</b>
2231	Transferaufwand an Träger des öffentlichen Rechts	8.700,00	12.200,00	8.700,00
2232	Transferaufwand an Beteiligungen			
2233	Transferaufwand an Unternehmen (mit Finanzunternehmen)			
2234	Transferaufwand an Haushalte und Organisationen ohne Erwerbscharakter			
2235	Transferaufwand an das Ausland			
2236	Investitions- und Tilgungszuschüsse zwischen Unternehmungen und Betrieben der Gebietskörperschaft und der Gebietskörperschaft			
2237	Nicht finanzierungswirksamer Transferaufwand			
<b>224</b>	<b>Finanzaufwand</b>	<b>900,00</b>	<b>500,00</b>	<b>221,81</b>
2241	Zinsen aus Finanzschulden, Finanzierungsleasing, Forderungskauf und derivativen Finanzinstrumenten mit Grundgeschäft	900,00	500,00	221,81
2242	Zinsen und sonstige Aufwendungen aus derivativen Finanzinstrumenten ohne Grundgeschäft			
2243	Gewinnentnahmen von Unternehmungen und marktbestimmten Betrieben der Gebietskörperschaft (innerhalb der Gebietskörperschaft)			
2244	Sonstiger Finanzaufwand			
2245	Nicht finanzierungswirksamer Finanzaufwand			
<b>22</b>	<b>Summe Aufwendungen</b>	<b>184.900,00</b>	<b>138.200,00</b>	<b>216.410,62</b>
<b>SA0</b>	<b>Saldo (0) Nettoergebnis (21 - 22)</b>	<b>-109.800,00</b>	<b>20.000,00</b>	<b>31.431,35</b>
<b>230</b>	<b>Entnahmen von Haushaltsrücklagen</b>	<b>0,00</b>	<b>0,00</b>	<b>0,00</b>
2301	Entnahmen von Haushaltsrücklagen			
<b>240</b>	<b>Zuweisung an Haushaltsrücklagen</b>	<b>0,00</b>	<b>0,00</b>	<b>0,00</b>
2401	Zuweisung an Haushaltsrücklagen			
<b>23</b>	<b>Summe Haushaltsrücklagen</b>	<b>0,00</b>	<b>0,00</b>	<b>0,00</b>
<b>SA00</b>	<b>Nettoergebnis nach Zuweisung und Entnahmen von Haushaltsrücklagen (Saldo 0 +/- SU23)</b>	<b>-109.800,00</b>	<b>20.000,00</b>	<b>31.431,35</b>



**Unterricht, Erziehung, Sport und Wissenschaft (Gruppe 2)**

MVAG	Mittelverwendungs- und -aufbringungsgruppen (1. und 2. Ebene)	VA 2023	VA 2022	RA 2021
<b>211</b>	<b>Erträge aus der operativen Verwaltungstätigkeit</b>	<b>44.400,00</b>	<b>125.000,00</b>	<b>121.829,53</b>
2111	Erträge aus eigenen Abgaben			
2112	Erträge aus Ertragsanteilen			
2113	Erträge aus Gebühren			
2114	Erträge aus Leistungen	32.900,00	30.700,00	27.205,04
2115	Erträge aus Besitz und wirtschaftlicher Tätigkeit		69.800,00	69.800,00
2116	Erträge aus Veräußerung und sonstige Erträge	11.500,00	24.500,00	24.824,49
2117	Nicht finanzierungswirksame operative Erträge			
<b>212</b>	<b>Erträge aus Transfers</b>	<b>63.200,00</b>	<b>58.500,00</b>	<b>48.249,83</b>
2121	Transferertrag von Trägern des öffentlichen Rechts	57.800,00	53.100,00	42.809,83
2122	Transferertrag von Beteiligungen			
2123	Transferertrag von Unternehmen (mit Finanzunternehmen)			
2124	Transferertrag von Haushalten und Organisationen ohne Erwerbscharakter			
2125	Transferertrag vom Ausland			
2126	Investitions- und Tilgungszuschüsse zwischen Unternehmungen und Betrieben der Gebietskörperschaft und der Gebietskörperschaft			
2127	Nicht finanzierungswirksamer Transferertrag	5.400,00	5.400,00	5.440,00
<b>213</b>	<b>Finanzerträge</b>	<b>0,00</b>	<b>0,00</b>	<b>0,00</b>
2131	Erträge aus Zinsen			
2132	Erträge aus Zinsen aus derivativen Finanzinstrumenten ohne Grundgeschäft			
2133	Erträge aus Gewinnentnahmen von marktbestimmten Betrieben			
2134	Sonstige Finanzerträge			
2135	Erträge aus Dividenden/Gewinnausschüttungen			
2136	Sonstige nicht finanzierungswirksame Finanzerträge			
<b>21</b>	<b>Summe Erträge</b>	<b>107.600,00</b>	<b>183.500,00</b>	<b>170.079,36</b>
<b>221</b>	<b>Personalaufwand</b>	<b>186.400,00</b>	<b>162.200,00</b>	<b>158.186,95</b>
2211	Personalaufwand (Bezüge, Nebengeb., Mehrleistungen)	152.400,00	134.600,00	130.717,24
2212	Gesetzlicher und freiwilliger Sozialaufwand	34.000,00	27.600,00	27.469,71
2213	Sonstiger Personalaufwand			
2214	Nicht finanzierungswirksamer Personalaufwand			
<b>222</b>	<b>Sachaufwand (ohne Transferaufwand)</b>	<b>182.500,00</b>	<b>237.400,00</b>	<b>234.395,43</b>
2221	Gebrauchs- und Verbrauchsgüter, Handelswaren	27.500,00	24.600,00	21.440,42
2222	Verwaltungs- und Betriebsaufwand	44.200,00	32.100,00	34.875,53

**Unterricht, Erziehung, Sport und Wissenschaft (Gruppe 2)**

MVAG	Mittelverwendungs- und -aufbringungsgruppen (1. und 2. Ebene)	VA 2023	VA 2022	RA 2021
2223	Leasing- und Mietaufwand		69.800,00	69.800,00
2224	Instandhaltung	10.300,00	39.900,00	34.886,70
2225	Sonstiger Sachaufwand	60.900,00	33.200,00	35.543,42
2226	Nicht finanzierungswirksamer Sachaufwand	39.600,00	37.800,00	37.849,36
<b>223</b>	<b>Transferaufwand (laufende Transfers und Kapitaltransfers)</b>	<b>98.400,00</b>	<b>98.600,00</b>	<b>78.833,94</b>
2231	Transferaufwand an Träger des öffentlichen Rechts	93.000,00	93.000,00	72.131,16
2232	Transferaufwand an Beteiligungen			
2233	Transferaufwand an Unternehmen (mit Finanzunternehmen)			
2234	Transferaufwand an Haushalte und Organisationen ohne Erwerbscharakter	5.400,00	5.600,00	6.702,78
2235	Transferaufwand an das Ausland			
2236	Investitions- und Tilgungszuschüsse zwischen Unternehmungen und Betrieben der Gebietskörperschaft und der Gebietskörperschaft			
2237	Nicht finanzierungswirksamer Transferaufwand			
<b>224</b>	<b>Finanzaufwand</b>	<b>1.300,00</b>	<b>1.500,00</b>	<b>1.360,85</b>
2241	Zinsen aus Finanzschulden, Finanzierungsleasing, Forderungskauf und derivativen Finanzinstrumenten mit Grundgeschäft	1.300,00	1.500,00	1.360,85
2242	Zinsen und sonstige Aufwendungen aus derivativen Finanzinstrumenten ohne Grundgeschäft			
2243	Gewinnentnahmen von Unternehmungen und marktbestimmten Betrieben der Gebietskörperschaft (innerhalb der Gebietskörperschaft)			
2244	Sonstiger Finanzaufwand			
2245	Nicht finanzierungswirksamer Finanzaufwand			
<b>22</b>	<b>Summe Aufwendungen</b>	<b>468.600,00</b>	<b>499.700,00</b>	<b>472.777,17</b>
<b>SA0</b>	<b>Saldo (0) Nettoergebnis (21 - 22)</b>	<b>-361.000,00</b>	<b>-316.200,00</b>	<b>-302.697,81</b>
<b>230</b>	<b>Entnahmen von Haushaltsrücklagen</b>	<b>0,00</b>	<b>0,00</b>	<b>0,00</b>
2301	Entnahmen von Haushaltsrücklagen			
<b>240</b>	<b>Zuweisung an Haushaltsrücklagen</b>	<b>0,00</b>	<b>0,00</b>	<b>0,00</b>
2401	Zuweisung an Haushaltsrücklagen			
<b>23</b>	<b>Summe Haushaltsrücklagen</b>	<b>0,00</b>	<b>0,00</b>	<b>0,00</b>
<b>SA00</b>	<b>Nettoergebnis nach Zuweisung und Entnahmen von Haushaltsrücklagen (Saldo 0 +/- SU23)</b>	<b>-361.000,00</b>	<b>-316.200,00</b>	<b>-302.697,81</b>

**Kunst, Kultur und Kultus (Gruppe 3)**

MVAG	Mittelverwendungs- und -aufbringungsgruppen (1. und 2. Ebene)	VA 2023	VA 2022	RA 2021
<b>211</b>	<b>Erträge aus der operativen Verwaltungstätigkeit</b>	<b>300,00</b>	<b>800,00</b>	<b>312,00</b>
2111	Erträge aus eigenen Abgaben			
2112	Erträge aus Ertragsanteilen			
2113	Erträge aus Gebühren			
2114	Erträge aus Leistungen	100,00	600,00	
2115	Erträge aus Besitz und wirtschaftlicher Tätigkeit			
2116	Erträge aus Veräußerung und sonstige Erträge	200,00	200,00	312,00
2117	Nicht finanzierungswirksame operative Erträge			
<b>212</b>	<b>Erträge aus Transfers</b>	<b>0,00</b>	<b>0,00</b>	<b>0,00</b>
2121	Transferertrag von Trägern des öffentlichen Rechts			
2122	Transferertrag von Beteiligungen			
2123	Transferertrag von Unternehmen (mit Finanzunternehmen)			
2124	Transferertrag von Haushalten und Organisationen ohne Erwerbscharakter			
2125	Transferertrag vom Ausland			
2126	Investitions- und Tilgungszuschüsse zwischen Unternehmungen und Betrieben der Gebietskörperschaft und der Gebietskörperschaft			
2127	Nicht finanzierungswirksamer Transferertrag			
<b>213</b>	<b>Finanzerträge</b>	<b>0,00</b>	<b>0,00</b>	<b>0,00</b>
2131	Erträge aus Zinsen			
2132	Erträge aus Zinsen aus derivativen Finanzinstrumenten ohne Grundgeschäft			
2133	Erträge aus Gewinnentnahmen von marktbestimmten Betrieben			
2134	Sonstige Finanzerträge			
2135	Erträge aus Dividenden/Gewinnausschüttungen			
2136	Sonstige nicht finanzierungswirksame Finanzerträge			
<b>21</b>	<b>Summe Erträge</b>	<b>300,00</b>	<b>800,00</b>	<b>312,00</b>
<b>221</b>	<b>Personalaufwand</b>	<b>0,00</b>	<b>0,00</b>	<b>0,00</b>
2211	Personalaufwand (Bezüge, Nebengeb., Mehrleistungen)			
2212	Gesetzlicher und freiwilliger Sozialaufwand			
2213	Sonstiger Personalaufwand			
2214	Nicht finanzierungswirksamer Personalaufwand			
<b>222</b>	<b>Sachaufwand (ohne Transferaufwand)</b>	<b>23.800,00</b>	<b>21.300,00</b>	<b>14.742,01</b>
2221	Gebrauchs- und Verbrauchsgüter, Handelswaren			
2222	Verwaltungs- und Betriebsaufwand	4.200,00	1.900,00	1.865,96

**Kunst, Kultur und Kultus (Gruppe 3)**

MVAG	Mittelverwendungs- und -aufbringungsgruppen (1. und 2. Ebene)	VA 2023	VA 2022	RA 2021
2223	Leasing- und Mietaufwand	3.500,00	3.200,00	2.917,32
2224	Instandhaltung	5.600,00	5.200,00	1.202,28
2225	Sonstiger Sachaufwand	10.500,00	11.000,00	8.756,45
2226	Nicht finanzierungswirksamer Sachaufwand			
<b>223</b>	<b>Transferaufwand (laufende Transfers und Kapitaltransfers)</b>	<b>41.700,00</b>	<b>61.400,00</b>	<b>29.836,44</b>
2231	Transferaufwand an Träger des öffentlichen Rechts	38.000,00	31.200,00	25.636,44
2232	Transferaufwand an Beteiligungen			
2233	Transferaufwand an Unternehmen (mit Finanzunternehmen)			
2234	Transferaufwand an Haushalte und Organisationen ohne Erwerbscharakter	3.700,00	30.200,00	4.200,00
2235	Transferaufwand an das Ausland			
2236	Investitions- und Tilgungszuschüsse zwischen Unternehmungen und Betrieben der Gebietskörperschaft und der Gebietskörperschaft			
2237	Nicht finanzierungswirksamer Transferaufwand			
<b>224</b>	<b>Finanzaufwand</b>	<b>0,00</b>	<b>0,00</b>	<b>0,00</b>
2241	Zinsen aus Finanzschulden, Finanzierungsleasing, Forderungskauf und derivativen Finanzinstrumenten mit Grundgeschäft			
2242	Zinsen und sonstige Aufwendungen aus derivativen Finanzinstrumenten ohne Grundgeschäft			
2243	Gewinnentnahmen von Unternehmungen und marktbestimmten Betrieben der Gebietskörperschaft (innerhalb der Gebietskörperschaft)			
2244	Sonstiger Finanzaufwand			
2245	Nicht finanzierungswirksamer Finanzaufwand			
<b>22</b>	<b>Summe Aufwendungen</b>	<b>65.500,00</b>	<b>82.700,00</b>	<b>44.578,45</b>
<b>SA0</b>	<b>Saldo (0) Nettoergebnis (21 - 22)</b>	<b>-65.200,00</b>	<b>-81.900,00</b>	<b>-44.266,45</b>
<b>230</b>	<b>Entnahmen von Haushaltsrücklagen</b>	<b>0,00</b>	<b>0,00</b>	<b>0,00</b>
2301	Entnahmen von Haushaltsrücklagen			
<b>240</b>	<b>Zuweisung an Haushaltsrücklagen</b>	<b>0,00</b>	<b>0,00</b>	<b>0,00</b>
2401	Zuweisung an Haushaltsrücklagen			
<b>23</b>	<b>Summe Haushaltsrücklagen</b>	<b>0,00</b>	<b>0,00</b>	<b>0,00</b>
<b>SA00</b>	<b>Nettoergebnis nach Zuweisung und Entnahmen von Haushaltsrücklagen (Saldo 0 +/- SU23)</b>	<b>-65.200,00</b>	<b>-81.900,00</b>	<b>-44.266,45</b>

**Soziale Wohlfahrt und Wohnbauförderung (Gruppe 4)**

MVAG	Mittelverwendungs- und -aufbringungsgruppen (1. und 2. Ebene)	VA 2023	VA 2022	RA 2021
<b>211</b>	<b>Erträge aus der operativen Verwaltungstätigkeit</b>	<b>0,00</b>	<b>0,00</b>	<b>0,00</b>
2111	Erträge aus eigenen Abgaben			
2112	Erträge aus Ertragsanteilen			
2113	Erträge aus Gebühren			
2114	Erträge aus Leistungen			
2115	Erträge aus Besitz und wirtschaftlicher Tätigkeit			
2116	Erträge aus Veräußerung und sonstige Erträge			
2117	Nicht finanzierungswirksame operative Erträge			
<b>212</b>	<b>Erträge aus Transfers</b>	<b>0,00</b>	<b>0,00</b>	<b>0,00</b>
2121	Transferertrag von Trägern des öffentlichen Rechts			
2122	Transferertrag von Beteiligungen			
2123	Transferertrag von Unternehmen (mit Finanzunternehmen)			
2124	Transferertrag von Haushalten und Organisationen ohne Erwerbscharakter			
2125	Transferertrag vom Ausland			
2126	Investitions- und Tilgungszuschüsse zwischen Unternehmungen und Betrieben der Gebietskörperschaft und der Gebietskörperschaft			
2127	Nicht finanzierungswirksamer Transferertrag			
<b>213</b>	<b>Finanzerträge</b>	<b>0,00</b>	<b>0,00</b>	<b>0,00</b>
2131	Erträge aus Zinsen			
2132	Erträge aus Zinsen aus derivativen Finanzinstrumenten ohne Grundgeschäft			
2133	Erträge aus Gewinnentnahmen von marktbestimmten Betrieben			
2134	Sonstige Finanzerträge			
2135	Erträge aus Dividenden/Gewinnausschüttungen			
2136	Sonstige nicht finanzierungswirksame Finanzerträge			
<b>21</b>	<b>Summe Erträge</b>	<b>0,00</b>	<b>0,00</b>	<b>0,00</b>
<b>221</b>	<b>Personalaufwand</b>	<b>0,00</b>	<b>0,00</b>	<b>0,00</b>
2211	Personalaufwand (Bezüge, Nebengeb., Mehrleistungen)			
2212	Gesetzlicher und freiwilliger Sozialaufwand			
2213	Sonstiger Personalaufwand			
2214	Nicht finanzierungswirksamer Personalaufwand			
<b>222</b>	<b>Sachaufwand (ohne Transferaufwand)</b>	<b>18.900,00</b>	<b>3.900,00</b>	<b>2.223,93</b>
2221	Gebrauchs- und Verbrauchsgüter, Handelswaren	2.000,00	2.000,00	2.070,00
2222	Verwaltungs- und Betriebsaufwand	15.000,00		

**Soziale Wohlfahrt und Wohnbauförderung (Gruppe 4)**

MVAG	Mittelverwendungs- und -aufbringungsgruppen (1. und 2. Ebene)	VA 2023	VA 2022	RA 2021
2223	Leasing- und Mietaufwand			
2224	Instandhaltung			
2225	Sonstiger Sachaufwand	1.900,00	1.900,00	153,93
2226	Nicht finanzierungswirksamer Sachaufwand			
<b>223</b>	<b>Transferaufwand (laufende Transfers und Kapitaltransfers)</b>	<b>234.300,00</b>	<b>221.300,00</b>	<b>207.929,06</b>
2231	Transferaufwand an Träger des öffentlichen Rechts	219.000,00	211.000,00	196.970,33
2232	Transferaufwand an Beteiligungen			
2233	Transferaufwand an Unternehmen (mit Finanzunternehmen)			
2234	Transferaufwand an Haushalte und Organisationen ohne Erwerbscharakter	15.300,00	10.300,00	10.958,73
2235	Transferaufwand an das Ausland			
2236	Investitions- und Tilgungszuschüsse zwischen Unternehmungen und Betrieben der Gebietskörperschaft und der Gebietskörperschaft			
2237	Nicht finanzierungswirksamer Transferaufwand			
<b>224</b>	<b>Finanzaufwand</b>	<b>0,00</b>	<b>0,00</b>	<b>0,00</b>
2241	Zinsen aus Finanzschulden, Finanzierungsleasing, Forderungskauf und derivativen Finanzinstrumenten mit Grundgeschäft			
2242	Zinsen und sonstige Aufwendungen aus derivativen Finanzinstrumenten ohne Grundgeschäft			
2243	Gewinnentnahmen von Unternehmungen und marktbestimmten Betrieben der Gebietskörperschaft (innerhalb der Gebietskörperschaft)			
2244	Sonstiger Finanzaufwand			
2245	Nicht finanzierungswirksamer Finanzaufwand			
<b>22</b>	<b>Summe Aufwendungen</b>	<b>253.200,00</b>	<b>225.200,00</b>	<b>210.152,99</b>
<b>SA0</b>	<b>Saldo (0) Nettoergebnis (21 - 22)</b>	<b>-253.200,00</b>	<b>-225.200,00</b>	<b>-210.152,99</b>
<b>230</b>	<b>Entnahmen von Haushaltsrücklagen</b>	<b>0,00</b>	<b>0,00</b>	<b>0,00</b>
2301	Entnahmen von Haushaltsrücklagen			
<b>240</b>	<b>Zuweisung an Haushaltsrücklagen</b>	<b>0,00</b>	<b>0,00</b>	<b>0,00</b>
2401	Zuweisung an Haushaltsrücklagen			
<b>23</b>	<b>Summe Haushaltsrücklagen</b>	<b>0,00</b>	<b>0,00</b>	<b>0,00</b>
<b>SA00</b>	<b>Nettoergebnis nach Zuweisung und Entnahmen von Haushaltsrücklagen (Saldo 0 +/- SU23)</b>	<b>-253.200,00</b>	<b>-225.200,00</b>	<b>-210.152,99</b>

**Gesundheit (Gruppe 5)**

MVAG	Mittelverwendungs- und -aufbringungsgruppen (1. und 2. Ebene)	VA 2023	VA 2022	RA 2021
<b>211</b>	<b>Erträge aus der operativen Verwaltungstätigkeit</b>	<b>12.200,00</b>	<b>12.200,00</b>	<b>15.692,72</b>
2111	Erträge aus eigenen Abgaben			
2112	Erträge aus Ertragsanteilen			
2113	Erträge aus Gebühren			
2114	Erträge aus Leistungen			
2115	Erträge aus Besitz und wirtschaftlicher Tätigkeit	12.200,00	12.200,00	11.526,00
2116	Erträge aus Veräußerung und sonstige Erträge			4.166,72
2117	Nicht finanzierungswirksame operative Erträge			
<b>212</b>	<b>Erträge aus Transfers</b>	<b>4.700,00</b>	<b>4.700,00</b>	<b>4.749,73</b>
2121	Transferertrag von Trägern des öffentlichen Rechts			
2122	Transferertrag von Beteiligungen			
2123	Transferertrag von Unternehmen (mit Finanzunternehmen)			
2124	Transferertrag von Haushalten und Organisationen ohne Erwerbscharakter			
2125	Transferertrag vom Ausland			
2126	Investitions- und Tilgungszuschüsse zwischen Unternehmungen und Betrieben der Gebietskörperschaft und der Gebietskörperschaft			
2127	Nicht finanzierungswirksamer Transferertrag	4.700,00	4.700,00	4.749,73
<b>213</b>	<b>Finanzerträge</b>	<b>0,00</b>	<b>0,00</b>	<b>0,00</b>
2131	Erträge aus Zinsen			
2132	Erträge aus Zinsen aus derivativen Finanzinstrumenten ohne Grundgeschäft			
2133	Erträge aus Gewinnentnahmen von marktbestimmten Betrieben			
2134	Sonstige Finanzerträge			
2135	Erträge aus Dividenden/Gewinnausschüttungen			
2136	Sonstige nicht finanzierungswirksame Finanzerträge			
<b>21</b>	<b>Summe Erträge</b>	<b>16.900,00</b>	<b>16.900,00</b>	<b>20.442,45</b>
<b>221</b>	<b>Personalaufwand</b>	<b>0,00</b>	<b>0,00</b>	<b>0,00</b>
2211	Personalaufwand (Bezüge, Nebengeb., Mehrleistungen)			
2212	Gesetzlicher und freiwilliger Sozialaufwand			
2213	Sonstiger Personalaufwand			
2214	Nicht finanzierungswirksamer Personalaufwand			
<b>222</b>	<b>Sachaufwand (ohne Transferaufwand)</b>	<b>23.500,00</b>	<b>23.800,00</b>	<b>33.280,17</b>
2221	Gebrauchs- und Verbrauchsgüter, Handelswaren	1.500,00	1.500,00	1.471,86
2222	Verwaltungs- und Betriebsaufwand			

**Gesundheit (Gruppe 5)**

MVAG	Mittelverwendungs- und -aufbringungsgruppen (1. und 2. Ebene)	VA 2023	VA 2022	RA 2021
2223	Leasing- und Mietaufwand			
2224	Instandhaltung	500,00	500,00	1.796,82
2225	Sonstiger Sachaufwand	7.200,00	7.500,00	15.729,28
2226	Nicht finanzierungswirksamer Sachaufwand	14.300,00	14.300,00	14.282,21
<b>223</b>	<b>Transferaufwand (laufende Transfers und Kapitaltransfers)</b>	<b>350.800,00</b>	<b>340.800,00</b>	<b>322.055,53</b>
2231	Transferaufwand an Träger des öffentlichen Rechts	346.300,00	336.300,00	321.655,53
2232	Transferaufwand an Beteiligungen			
2233	Transferaufwand an Unternehmen (mit Finanzunternehmen)			
2234	Transferaufwand an Haushalte und Organisationen ohne Erwerbscharakter	4.500,00	4.500,00	400,00
2235	Transferaufwand an das Ausland			
2236	Investitions- und Tilgungszuschüsse zwischen Unternehmungen und Betrieben der Gebietskörperschaft und der Gebietskörperschaft			
2237	Nicht finanzierungswirksamer Transferaufwand			
<b>224</b>	<b>Finanzaufwand</b>	<b>200,00</b>	<b>200,00</b>	<b>78,18</b>
2241	Zinsen aus Finanzschulden, Finanzierungsleasing, Forderungskauf und derivativen Finanzinstrumenten mit Grundgeschäft	200,00	200,00	78,18
2242	Zinsen und sonstige Aufwendungen aus derivativen Finanzinstrumenten ohne Grundgeschäft			
2243	Gewinnentnahmen von Unternehmungen und marktbestimmten Betrieben der Gebietskörperschaft (innerhalb der Gebietskörperschaft)			
2244	Sonstiger Finanzaufwand			
2245	Nicht finanzierungswirksamer Finanzaufwand			
<b>22</b>	<b>Summe Aufwendungen</b>	<b>374.500,00</b>	<b>364.800,00</b>	<b>355.413,88</b>
<b>SA0</b>	<b>Saldo (0) Nettoergebnis (21 - 22)</b>	<b>-357.600,00</b>	<b>-347.900,00</b>	<b>-334.971,43</b>
<b>230</b>	<b>Entnahmen von Haushaltsrücklagen</b>	<b>0,00</b>	<b>0,00</b>	<b>0,00</b>
2301	Entnahmen von Haushaltsrücklagen			
<b>240</b>	<b>Zuweisung an Haushaltsrücklagen</b>	<b>0,00</b>	<b>0,00</b>	<b>0,00</b>
2401	Zuweisung an Haushaltsrücklagen			
<b>23</b>	<b>Summe Haushaltsrücklagen</b>	<b>0,00</b>	<b>0,00</b>	<b>0,00</b>
<b>SA00</b>	<b>Nettoergebnis nach Zuweisung und Entnahmen von Haushaltsrücklagen (Saldo 0 +/- SU23)</b>	<b>-357.600,00</b>	<b>-347.900,00</b>	<b>-334.971,43</b>



**Straßen- und Wasserbau, Verkehr (Gruppe 6)**

MVAG	Mittelverwendungs- und -aufbringungsgruppen (1. und 2. Ebene)	VA 2023	VA 2022	RA 2021
<b>211</b>	<b>Erträge aus der operativen Verwaltungstätigkeit</b>	<b>20.600,00</b>	<b>73.600,00</b>	<b>62.799,36</b>
2111	Erträge aus eigenen Abgaben			
2112	Erträge aus Ertragsanteilen			
2113	Erträge aus Gebühren			
2114	Erträge aus Leistungen			
2115	Erträge aus Besitz und wirtschaftlicher Tätigkeit			
2116	Erträge aus Veräußerung und sonstige Erträge	20.600,00	73.600,00	62.799,36
2117	Nicht finanzierungswirksame operative Erträge			
<b>212</b>	<b>Erträge aus Transfers</b>	<b>131.100,00</b>	<b>50.700,00</b>	<b>43.914,25</b>
2121	Transferertrag von Trägern des öffentlichen Rechts	130.000,00	50.000,00	43.341,65
2122	Transferertrag von Beteiligungen			
2123	Transferertrag von Unternehmen (mit Finanzunternehmen)			
2124	Transferertrag von Haushalten und Organisationen ohne Erwerbscharakter	500,00	500,00	372,00
2125	Transferertrag vom Ausland			
2126	Investitions- und Tilgungszuschüsse zwischen Unternehmungen und Betrieben der Gebietskörperschaft und der Gebietskörperschaft			
2127	Nicht finanzierungswirksamer Transferertrag	600,00	200,00	200,60
<b>213</b>	<b>Finanzerträge</b>	<b>0,00</b>	<b>0,00</b>	<b>0,00</b>
2131	Erträge aus Zinsen			
2132	Erträge aus Zinsen aus derivativen Finanzinstrumenten ohne Grundgeschäft			
2133	Erträge aus Gewinnentnahmen von marktbestimmten Betrieben			
2134	Sonstige Finanzerträge			
2135	Erträge aus Dividenden/Gewinnausschüttungen			
2136	Sonstige nicht finanzierungswirksame Finanzerträge			
<b>21</b>	<b>Summe Erträge</b>	<b>151.700,00</b>	<b>124.300,00</b>	<b>106.713,61</b>
<b>221</b>	<b>Personalaufwand</b>	<b>0,00</b>	<b>0,00</b>	<b>0,00</b>
2211	Personalaufwand (Bezüge, Nebengeb., Mehrleistungen)			
2212	Gesetzlicher und freiwilliger Sozialaufwand			
2213	Sonstiger Personalaufwand			
2214	Nicht finanzierungswirksamer Personalaufwand			
<b>222</b>	<b>Sachaufwand (ohne Transferaufwand)</b>	<b>146.500,00</b>	<b>160.200,00</b>	<b>128.707,25</b>
2221	Gebrauchs- und Verbrauchsgüter, Handelswaren			
2222	Verwaltungs- und Betriebsaufwand			

**Straßen- und Wasserbau, Verkehr (Gruppe 6)**

MVAG	Mittelverwendungs- und -aufbringungsgruppen (1. und 2. Ebene)	VA 2023	VA 2022	RA 2021
2223	Leasing- und Mietaufwand			
2224	Instandhaltung	6.000,00	6.000,00	4.023,60
2225	Sonstiger Sachaufwand	75.500,00	90.500,00	61.351,13
2226	Nicht finanzierungswirksamer Sachaufwand	65.000,00	63.700,00	63.332,52
<b>223</b>	<b>Transferaufwand (laufende Transfers und Kapitaltransfers)</b>	<b>0,00</b>	<b>0,00</b>	<b>0,00</b>
2231	Transferaufwand an Träger des öffentlichen Rechts			
2232	Transferaufwand an Beteiligungen			
2233	Transferaufwand an Unternehmen (mit Finanzunternehmen)			
2234	Transferaufwand an Haushalte und Organisationen ohne Erwerbscharakter			
2235	Transferaufwand an das Ausland			
2236	Investitions- und Tilgungszuschüsse zwischen Unternehmungen und Betrieben der Gebietskörperschaft und der Gebietskörperschaft			
2237	Nicht finanzierungswirksamer Transferaufwand			
<b>224</b>	<b>Finanzaufwand</b>	<b>300,00</b>	<b>300,00</b>	<b>433,72</b>
2241	Zinsen aus Finanzschulden, Finanzierungsleasing, Forderungskauf und derivativen Finanzinstrumenten mit Grundgeschäft	300,00	300,00	433,72
2242	Zinsen und sonstige Aufwendungen aus derivativen Finanzinstrumenten ohne Grundgeschäft			
2243	Gewinnentnahmen von Unternehmungen und marktbestimmten Betrieben der Gebietskörperschaft (innerhalb der Gebietskörperschaft)			
2244	Sonstiger Finanzaufwand			
2245	Nicht finanzierungswirksamer Finanzaufwand			
<b>22</b>	<b>Summe Aufwendungen</b>	<b>146.800,00</b>	<b>160.500,00</b>	<b>129.140,97</b>
<b>SA0</b>	<b>Saldo (0) Nettoergebnis (21 - 22)</b>	<b>4.900,00</b>	<b>-36.200,00</b>	<b>-22.427,36</b>
<b>230</b>	<b>Entnahmen von Haushaltsrücklagen</b>	<b>0,00</b>	<b>0,00</b>	<b>0,00</b>
2301	Entnahmen von Haushaltsrücklagen			
<b>240</b>	<b>Zuweisung an Haushaltsrücklagen</b>	<b>0,00</b>	<b>0,00</b>	<b>0,00</b>
2401	Zuweisung an Haushaltsrücklagen			
<b>23</b>	<b>Summe Haushaltsrücklagen</b>	<b>0,00</b>	<b>0,00</b>	<b>0,00</b>
<b>SA00</b>	<b>Nettoergebnis nach Zuweisung und Entnahmen von Haushaltsrücklagen (Saldo 0 +/- SU23)</b>	<b>4.900,00</b>	<b>-36.200,00</b>	<b>-22.427,36</b>

**Wirtschaftsförderung (Gruppe 7)**

MVAG	Mittelverwendungs- und -aufbringungsgruppen (1. und 2. Ebene)	VA 2023	VA 2022	RA 2021
<b>211</b>	<b>Erträge aus der operativen Verwaltungstätigkeit</b>	<b>43.300,00</b>	<b>34.300,00</b>	<b>35.117,53</b>
2111	Erträge aus eigenen Abgaben	10.000,00		
2112	Erträge aus Ertragsanteilen			
2113	Erträge aus Gebühren			
2114	Erträge aus Leistungen			
2115	Erträge aus Besitz und wirtschaftlicher Tätigkeit	5.300,00	5.300,00	4.843,63
2116	Erträge aus Veräußerung und sonstige Erträge	28.000,00	29.000,00	30.273,90
2117	Nicht finanzierungswirksame operative Erträge			
<b>212</b>	<b>Erträge aus Transfers</b>	<b>78.500,00</b>	<b>165.500,00</b>	<b>5.000,00</b>
2121	Transferertrag von Trägern des öffentlichen Rechts	78.500,00	165.500,00	5.000,00
2122	Transferertrag von Beteiligungen			
2123	Transferertrag von Unternehmen (mit Finanzunternehmen)			
2124	Transferertrag von Haushalten und Organisationen ohne Erwerbscharakter			
2125	Transferertrag vom Ausland			
2126	Investitions- und Tilgungszuschüsse zwischen Unternehmungen und Betrieben der Gebietskörperschaft und der Gebietskörperschaft			
2127	Nicht finanzierungswirksamer Transferertrag			
<b>213</b>	<b>Finanzerträge</b>	<b>0,00</b>	<b>0,00</b>	<b>0,00</b>
2131	Erträge aus Zinsen			
2132	Erträge aus Zinsen aus derivativen Finanzinstrumenten ohne Grundgeschäft			
2133	Erträge aus Gewinnentnahmen von marktbestimmten Betrieben			
2134	Sonstige Finanzerträge			
2135	Erträge aus Dividenden/Gewinnausschüttungen			
2136	Sonstige nicht finanzierungswirksame Finanzerträge			
<b>21</b>	<b>Summe Erträge</b>	<b>121.800,00</b>	<b>199.800,00</b>	<b>40.117,53</b>
<b>221</b>	<b>Personalaufwand</b>	<b>0,00</b>	<b>0,00</b>	<b>0,00</b>
2211	Personalaufwand (Bezüge, Nebengeb., Mehrleistungen)			
2212	Gesetzlicher und freiwilliger Sozialaufwand			
2213	Sonstiger Personalaufwand			
2214	Nicht finanzierungswirksamer Personalaufwand			
<b>222</b>	<b>Sachaufwand (ohne Transferaufwand)</b>	<b>155.100,00</b>	<b>141.700,00</b>	<b>153.691,68</b>
2221	Gebrauchs- und Verbrauchsgüter, Handelswaren			
2222	Verwaltungs- und Betriebsaufwand			

**Wirtschaftsförderung (Gruppe 7)**

MVAG	Mittelverwendungs- und -aufbringungsgruppen (1. und 2. Ebene)	VA 2023	VA 2022	RA 2021
2223	Leasing- und Mietaufwand			
2224	Instandhaltung			
2225	Sonstiger Sachaufwand	31.300,00	22.300,00	33.501,78
2226	Nicht finanzierungswirksamer Sachaufwand	123.800,00	119.400,00	120.189,90
<b>223</b>	<b>Transferaufwand (laufende Transfers und Kapitaltransfers)</b>	<b>14.100,00</b>	<b>14.100,00</b>	<b>18.348,50</b>
2231	Transferaufwand an Träger des öffentlichen Rechts			
2232	Transferaufwand an Beteiligungen			
2233	Transferaufwand an Unternehmen (mit Finanzunternehmen)	11.000,00	11.000,00	7.148,50
2234	Transferaufwand an Haushalte und Organisationen ohne Erwerbscharakter	3.100,00	3.100,00	11.200,00
2235	Transferaufwand an das Ausland			
2236	Investitions- und Tilgungszuschüsse zwischen Unternehmungen und Betrieben der Gebietskörperschaft und der Gebietskörperschaft			
2237	Nicht finanzierungswirksamer Transferaufwand			
<b>224</b>	<b>Finanzaufwand</b>	<b>0,00</b>	<b>1.000,00</b>	<b>921,54</b>
2241	Zinsen aus Finanzschulden, Finanzierungsleasing, Forderungskauf und derivativen Finanzinstrumenten mit Grundgeschäft		1.000,00	921,54
2242	Zinsen und sonstige Aufwendungen aus derivativen Finanzinstrumenten ohne Grundgeschäft			
2243	Gewinnentnahmen von Unternehmungen und marktbestimmten Betrieben der Gebietskörperschaft (innerhalb der Gebietskörperschaft)			
2244	Sonstiger Finanzaufwand			
2245	Nicht finanzierungswirksamer Finanzaufwand			
<b>22</b>	<b>Summe Aufwendungen</b>	<b>169.200,00</b>	<b>156.800,00</b>	<b>172.961,72</b>
<b>SA0</b>	<b>Saldo (0) Nettoergebnis (21 - 22)</b>	<b>-47.400,00</b>	<b>43.000,00</b>	<b>-132.844,19</b>
<b>230</b>	<b>Entnahmen von Haushaltsrücklagen</b>	<b>0,00</b>	<b>0,00</b>	<b>0,00</b>
2301	Entnahmen von Haushaltsrücklagen			
<b>240</b>	<b>Zuweisung an Haushaltsrücklagen</b>	<b>0,00</b>	<b>0,00</b>	<b>0,00</b>
2401	Zuweisung an Haushaltsrücklagen			
<b>23</b>	<b>Summe Haushaltsrücklagen</b>	<b>0,00</b>	<b>0,00</b>	<b>0,00</b>
<b>SA00</b>	<b>Nettoergebnis nach Zuweisung und Entnahmen von Haushaltsrücklagen (Saldo 0 +/- SU23)</b>	<b>-47.400,00</b>	<b>43.000,00</b>	<b>-132.844,19</b>

**Dienstleistungen (Gruppe 8)**

MVAG	Mittelverwendungs- und -aufbringungsgruppen (1. und 2. Ebene)	VA 2023	VA 2022	RA 2021
<b>211</b>	<b>Erträge aus der operativen Verwaltungstätigkeit</b>	<b>456.200,00</b>	<b>409.200,00</b>	<b>424.485,28</b>
2111	Erträge aus eigenen Abgaben			
2112	Erträge aus Ertragsanteilen			
2113	Erträge aus Gebühren	253.000,00	256.000,00	254.130,32
2114	Erträge aus Leistungen	76.800,00	78.300,00	79.612,69
2115	Erträge aus Besitz und wirtschaftlicher Tätigkeit	47.000,00	47.000,00	44.107,57
2116	Erträge aus Veräußerung und sonstige Erträge	79.400,00	27.900,00	46.634,70
2117	Nicht finanzierungswirksame operative Erträge			
<b>212</b>	<b>Erträge aus Transfers</b>	<b>386.500,00</b>	<b>509.300,00</b>	<b>52.896,04</b>
2121	Transferertrag von Trägern des öffentlichen Rechts	296.400,00	418.700,00	-35.775,36
2122	Transferertrag von Beteiligungen			
2123	Transferertrag von Unternehmen (mit Finanzunternehmen)			
2124	Transferertrag von Haushalten und Organisationen ohne Erwerbscharakter			
2125	Transferertrag vom Ausland			
2126	Investitions- und Tilgungszuschüsse zwischen Unternehmungen und Betrieben der Gebietskörperschaft und der Gebietskörperschaft			
2127	Nicht finanzierungswirksamer Transferertrag	90.100,00	90.600,00	88.671,40
<b>213</b>	<b>Finanzerträge</b>	<b>0,00</b>	<b>0,00</b>	<b>0,00</b>
2131	Erträge aus Zinsen			
2132	Erträge aus Zinsen aus derivativen Finanzinstrumenten ohne Grundgeschäft			
2133	Erträge aus Gewinnentnahmen von marktbestimmten Betrieben			
2134	Sonstige Finanzerträge			
2135	Erträge aus Dividenden/Gewinnausschüttungen			
2136	Sonstige nicht finanzierungswirksame Finanzerträge			
<b>21</b>	<b>Summe Erträge</b>	<b>842.700,00</b>	<b>918.500,00</b>	<b>477.381,32</b>
<b>221</b>	<b>Personalaufwand</b>	<b>210.000,00</b>	<b>209.000,00</b>	<b>184.009,00</b>
2211	Personalaufwand (Bezüge, Nebengeb., Mehrleistungen)	170.000,00	163.000,00	145.063,10
2212	Gesetzlicher und freiwilliger Sozialaufwand	38.000,00	42.000,00	33.804,26
2213	Sonstiger Personalaufwand	2.000,00	4.000,00	5.141,64
2214	Nicht finanzierungswirksamer Personalaufwand			
<b>222</b>	<b>Sachaufwand (ohne Transferaufwand)</b>	<b>601.100,00</b>	<b>552.400,00</b>	<b>612.424,70</b>
2221	Gebrauchs- und Verbrauchsgüter, Handelswaren	31.200,00	31.500,00	41.354,16
2222	Verwaltungs- und Betriebsaufwand	59.700,00	28.700,00	35.392,17

**Dienstleistungen (Gruppe 8)**

MVAG	Mittelverwendungs- und -aufbringungsgruppen (1. und 2. Ebene)	VA 2023	VA 2022	RA 2021
2223	Leasing- und Mietaufwand	100,00	100,00	2.642,79
2224	Instandhaltung	59.800,00	85.100,00	74.747,73
2225	Sonstiger Sachaufwand	195.800,00	155.500,00	207.292,96
2226	Nicht finanzierungswirksamer Sachaufwand	254.500,00	251.500,00	250.994,89
<b>223</b>	<b>Transferaufwand (laufende Transfers und Kapitaltransfers)</b>	<b>1.100,00</b>	<b>1.100,00</b>	<b>0,00</b>
2231	Transferaufwand an Träger des öffentlichen Rechts			
2232	Transferaufwand an Beteiligungen			
2233	Transferaufwand an Unternehmen (mit Finanzunternehmen)			
2234	Transferaufwand an Haushalte und Organisationen ohne Erwerbscharakter	1.100,00	1.100,00	
2235	Transferaufwand an das Ausland			
2236	Investitions- und Tilgungszuschüsse zwischen Unternehmungen und Betrieben der Gebietskörperschaft und der Gebietskörperschaft			
2237	Nicht finanzierungswirksamer Transferaufwand			
<b>224</b>	<b>Finanzaufwand</b>	<b>25.200,00</b>	<b>24.100,00</b>	<b>15.265,18</b>
2241	Zinsen aus Finanzschulden, Finanzierungsleasing, Forderungskauf und derivativen Finanzinstrumenten mit Grundgeschäft	25.200,00	24.100,00	15.265,18
2242	Zinsen und sonstige Aufwendungen aus derivativen Finanzinstrumenten ohne Grundgeschäft			
2243	Gewinnentnahmen von Unternehmungen und marktbestimmten Betrieben der Gebietskörperschaft (innerhalb der Gebietskörperschaft)			
2244	Sonstiger Finanzaufwand			
2245	Nicht finanzierungswirksamer Finanzaufwand			
<b>22</b>	<b>Summe Aufwendungen</b>	<b>837.400,00</b>	<b>786.600,00</b>	<b>811.698,88</b>
<b>SA0</b>	<b>Saldo (0) Nettoergebnis (21 - 22)</b>	<b>5.300,00</b>	<b>131.900,00</b>	<b>-334.317,56</b>
<b>230</b>	<b>Entnahmen von Haushaltsrücklagen</b>	<b>0,00</b>	<b>0,00</b>	<b>0,00</b>
2301	Entnahmen von Haushaltsrücklagen			
<b>240</b>	<b>Zuweisung an Haushaltsrücklagen</b>	<b>0,00</b>	<b>0,00</b>	<b>0,00</b>
2401	Zuweisung an Haushaltsrücklagen			
<b>23</b>	<b>Summe Haushaltsrücklagen</b>	<b>0,00</b>	<b>0,00</b>	<b>0,00</b>
<b>SA00</b>	<b>Nettoergebnis nach Zuweisung und Entnahmen von Haushaltsrücklagen (Saldo 0 +/- SU23)</b>	<b>5.300,00</b>	<b>131.900,00</b>	<b>-334.317,56</b>

## Finanzwirtschaft (Gruppe 9)

MVAG	Mittelverwendungs- und -aufbringungsgruppen (1. und 2. Ebene)	VA 2023	VA 2022	RA 2021
<b>211</b>	<b>Erträge aus der operativen Verwaltungstätigkeit</b>	<b>1.622.600,00</b>	<b>1.533.100,00</b>	<b>1.523.338,60</b>
2111	Erträge aus eigenen Abgaben	356.300,00	366.800,00	412.020,99
2112	Erträge aus Ertragsanteilen	1.265.000,00	1.165.000,00	1.104.281,06
2113	Erträge aus Gebühren			
2114	Erträge aus Leistungen			
2115	Erträge aus Besitz und wirtschaftlicher Tätigkeit			
2116	Erträge aus Veräußerung und sonstige Erträge	1.300,00	1.300,00	7.036,55
2117	Nicht finanzierungswirksame operative Erträge			
<b>212</b>	<b>Erträge aus Transfers</b>	<b>90.000,00</b>	<b>93.300,00</b>	<b>303.329,51</b>
2121	Transferertrag von Trägern des öffentlichen Rechts	90.000,00	93.300,00	303.329,51
2122	Transferertrag von Beteiligungen			
2123	Transferertrag von Unternehmen (mit Finanzunternehmen)			
2124	Transferertrag von Haushalten und Organisationen ohne Erwerbscharakter			
2125	Transferertrag vom Ausland			
2126	Investitions- und Tilgungszuschüsse zwischen Unternehmungen und Betrieben der Gebietskörperschaft und der Gebietskörperschaft			
2127	Nicht finanzierungswirksamer Transferertrag			
<b>213</b>	<b>Finanzerträge</b>	<b>100,00</b>	<b>100,00</b>	<b>3,38</b>
2131	Erträge aus Zinsen	100,00	100,00	3,38
2132	Erträge aus Zinsen aus derivativen Finanzinstrumenten ohne Grundgeschäft			
2133	Erträge aus Gewinnentnahmen von marktbestimmten Betrieben			
2134	Sonstige Finanzerträge			
2135	Erträge aus Dividenden/Gewinnausschüttungen			
2136	Sonstige nicht finanzierungswirksame Finanzerträge			
<b>21</b>	<b>Summe Erträge</b>	<b>1.712.700,00</b>	<b>1.626.500,00</b>	<b>1.826.671,49</b>
<b>221</b>	<b>Personalaufwand</b>	<b>0,00</b>	<b>0,00</b>	<b>0,00</b>
2211	Personalaufwand (Bezüge, Nebengeb., Mehrleistungen)			
2212	Gesetzlicher und freiwilliger Sozialaufwand			
2213	Sonstiger Personalaufwand			
2214	Nicht finanzierungswirksamer Personalaufwand			
<b>222</b>	<b>Sachaufwand (ohne Transferaufwand)</b>	<b>100,00</b>	<b>100,00</b>	<b>0,84</b>
2221	Gebrauchs- und Verbrauchsgüter, Handelswaren			
2222	Verwaltungs- und Betriebsaufwand			

**Finanzwirtschaft (Gruppe 9)**

MVAG	Mittelverwendungs- und -aufbringungsgruppen (1. und 2. Ebene)	VA 2023	VA 2022	RA 2021
2223	Leasing- und Mietaufwand			
2224	Instandhaltung			
2225	Sonstiger Sachaufwand	100,00	100,00	0,84
2226	Nicht finanzierungswirksamer Sachaufwand			
<b>223</b>	<b>Transferaufwand (laufende Transfers und Kapitaltransfers)</b>	<b>0,00</b>	<b>0,00</b>	<b>0,00</b>
2231	Transferaufwand an Träger des öffentlichen Rechts			
2232	Transferaufwand an Beteiligungen			
2233	Transferaufwand an Unternehmen (mit Finanzunternehmen)			
2234	Transferaufwand an Haushalte und Organisationen ohne Erwerbscharakter			
2235	Transferaufwand an das Ausland			
2236	Investitions- und Tilgungszuschüsse zwischen Unternehmungen und Betrieben der Gebietskörperschaft und der Gebietskörperschaft			
2237	Nicht finanzierungswirksamer Transferaufwand			
<b>224</b>	<b>Finanzaufwand</b>	<b>2.200,00</b>	<b>2.200,00</b>	<b>2.640,25</b>
2241	Zinsen aus Finanzschulden, Finanzierungsleasing, Forderungskauf und derivativen Finanzinstrumenten mit Grundgeschäft	200,00	200,00	
2242	Zinsen und sonstige Aufwendungen aus derivativen Finanzinstrumenten ohne Grundgeschäft			
2243	Gewinnentnahmen von Unternehmungen und marktbestimmten Betrieben der Gebietskörperschaft (innerhalb der Gebietskörperschaft)			
2244	Sonstiger Finanzaufwand	2.000,00	2.000,00	2.640,25
2245	Nicht finanzierungswirksamer Finanzaufwand			
<b>22</b>	<b>Summe Aufwendungen</b>	<b>2.300,00</b>	<b>2.300,00</b>	<b>2.641,09</b>
<b>SA0</b>	<b>Saldo (0) Nettoergebnis (21 - 22)</b>	<b>1.710.400,00</b>	<b>1.624.200,00</b>	<b>1.824.030,40</b>
<b>230</b>	<b>Entnahmen von Haushaltsrücklagen</b>	<b>0,00</b>	<b>0,00</b>	<b>0,00</b>
2301	Entnahmen von Haushaltsrücklagen			
<b>240</b>	<b>Zuweisung an Haushaltsrücklagen</b>	<b>0,00</b>	<b>0,00</b>	<b>0,00</b>
2401	Zuweisung an Haushaltsrücklagen			
<b>23</b>	<b>Summe Haushaltsrücklagen</b>	<b>0,00</b>	<b>0,00</b>	<b>0,00</b>
<b>SA00</b>	<b>Nettoergebnis nach Zuweisung und Entnahmen von Haushaltsrücklagen (Saldo 0 +/- SU23)</b>	<b>1.710.400,00</b>	<b>1.624.200,00</b>	<b>1.824.030,40</b>



Finanzierungshaushalt Bereichsbudget 1. und 2. Ebene  
(Anlage 1b)



## Vertretungskörper und allgemeine Verwaltung (Gruppe 0)

MVAG	Mittelverwendungs- und aufbringungsgruppen (1. und 2. Ebene)	VA 2023	VA 2022	RA 2021
<b>311</b>	<b>Einzahlungen aus der operativen Verwaltungstätigkeit</b>	<b>43.300,00</b>	<b>45.600,00</b>	<b>48.155,82</b>
3111	Einzahlungen aus eigenen Abgaben			
3112	Einzahlungen aus Ertragsanteilen			
3113	Einzahlungen aus Gebühren			
3114	Einzahlungen aus Leistungen	40.400,00	40.200,00	41.217,10
3115	Einzahlungen aus Besitz und wirtschaftlicher Tätigkeit	2.700,00	2.900,00	6.313,70
3116	Einzahlungen aus Veräußerung von geringwertigen Wirtschaftsgütern (GWG) und sonstige Einzahlungen	200,00	2.500,00	625,02
<b>312</b>	<b>Einzahlungen aus Transfers (ohne Kapitaltransfers)</b>	<b>0,00</b>	<b>0,00</b>	<b>0,00</b>
3121	Transferzahlungen von Trägern des öffentlichen Rechts			
3122	Transferzahlungen von Beteiligungen			
3123	Transferzahlungen von Unternehmen (inkl. Finanzunternehmen)			
3124	Transferzahlungen von Haushalte und Organisationen ohne Erwerbscharakter			
3125	Transferzahlungen vom Ausland			
3126	Investitions- und Tilgungszuschüsse zwischen Unternehmungen und Betrieben der Gebietskörperschaft und der Gebietskörperschaft			
<b>313</b>	<b>Einzahlungen aus Finanzerträgen</b>	<b>0,00</b>	<b>0,00</b>	<b>0,00</b>
3131	Einzahlungen aus Zinserträgen			
3133	Einzahlungen aus Gewinnentnahmen von marktbestimmten Betrieben			
3134	Sonstige Einzahlungen aus Finanzerträgen			
3135	Einzahlungen aus Dividenden/Gewinnausschüttungen			
<b>31</b>	<b>Summe Einzahlungen operative Gebarung</b>	<b>43.300,00</b>	<b>45.600,00</b>	<b>48.155,82</b>
<b>321</b>	<b>Auszahlungen aus Personalaufwand</b>	<b>131.500,00</b>	<b>216.000,00</b>	<b>143.114,35</b>
3211	Auszahlungen für Personalaufwand Bezüge, Nebengebühren, und Mehrleistungsvergütungen)	105.000,00	110.000,00	114.190,26
3212	Auszahlungen für gesetzliche und freiwillige Sozialaufwendungen	26.500,00	106.000,00	28.924,09
3213	Auszahlungen aus sonstigem Personalaufwand			
<b>322</b>	<b>Auszahlungen aus Sachaufwand (ohne Transferaufwand)</b>	<b>271.800,00</b>	<b>271.400,00</b>	<b>241.528,63</b>
3221	Auszahlungen für Gebrauchs- und Verbrauchsgüter, Handelswaren	23.400,00	21.800,00	22.443,05
3222	Auszahlungen für Verwaltungs- und Betriebsaufwand	44.400,00	45.400,00	33.730,65
3223	Auszahlungen für Leasing- und Mietaufwand			
3224	Auszahlungen für Instandhaltung	7.500,00	14.500,00	15.420,31
3225	Sonstige Auszahlungen aus Sachaufwand	196.500,00	189.700,00	169.934,62
<b>323</b>	<b>Auszahlungen aus Transfers (ohne Kapitaltransfers)</b>	<b>20.200,00</b>	<b>23.900,00</b>	<b>26.179,51</b>
3231	Transferzahlungen an Träger des öffentlichen Rechts	16.200,00	16.200,00	14.440,86
3232	Transferzahlungen an Beteiligungen			
3233	Transferzahlungen an Unternehmen (inkl. Finanzunternehmen)			

**Vertretungskörper und allgemeine Verwaltung (Gruppe 0)**

<b>MVAG</b>	<b>Mittelverwendungs- und aufbringungsgruppen (1. und 2. Ebene)</b>	<b>VA 2023</b>	<b>VA 2022</b>	<b>RA 2021</b>
3234	Transferzahlungen an Haushalte und Organisationen ohne Erwerbscharakter	4.000,00	7.700,00	11.738,65
3235	Transferzahlungen an das Ausland			
3236	Investitions- und Tilgungszuschüsse zwischen Unternehmungen und Betrieben der Gebietskörperschaft und der Gebietskörperschaft			
<b>324</b>	<b>Auszahlungen aus Finanzaufwand</b>	<b>0,00</b>	<b>0,00</b>	<b>0,00</b>
3241	Auszahlungen für Zinsaufwand, für Finanzierungsleasing, für Forderungskauf, für Finanzschulden und derivative Finanzinstrumente m			
3242	Auszahlungen für Zinsen aus derivativen Finanzinstrumenten ohne Grundgeschäft			
3243	Auszahlung aus Gewinnentnahmen von marktbestimmten Betrieben			
3244	Sonstige Auszahlungen aus Finanzaufwendungen			
<b>32</b>	<b>Summe Auszahlungen operative Gebarung</b>	<b>423.500,00</b>	<b>511.300,00</b>	<b>410.822,49</b>
<b>SA1</b>	<b>Saldo (1) Geldfluss aus der Operativen Gebarung (31 – 32)</b>	<b>-380.200,00</b>	<b>-465.700,00</b>	<b>-362.666,67</b>
<b>331</b>	<b>Einzahlungen aus der Investitionstätigkeit</b>	<b>0,00</b>	<b>0,00</b>	<b>0,00</b>
3311	Einzahlungen aus der Veräußerung von immateriellem Vermögen			
3312	Einzahlungen aus der Veräußerung von Grundstücken und Grundstückeinrichtungen			
3313	Einzahlungen aus der Veräußerung von Gebäuden und Bauten			
3314	Einzahlungen aus der Veräußerung von technischen Anlagen, Fahrzeuge und Maschinen			
3315	Einzahlungen aus der Veräußerung von Amts-, Betriebs- und Geschäftsausstattung			
3316	Einzahlungen aus der Veräußerung von Kulturgütern			
3317	Einzahlungen aus der Veräußerung von Beteiligungen			
<b>332</b>	<b>Einzahlungen aus der Rückzahlung von Darlehen sowie gewährten Vorschüssen</b>	<b>0,00</b>	<b>0,00</b>	<b>0,00</b>
3321	Einzahlungen aus Darlehen an Träger des öffentlichen Rechts			
3322	Einzahlungen aus Darlehen an Beteiligungen			
3323	Einzahlungen aus Darlehen an Unternehmen und Haushalte			
3325	Einzahlungen aus Vorschüssen und Anzahlungen			
<b>333</b>	<b>Einzahlungen aus Kapitaltransfers</b>	<b>0,00</b>	<b>0,00</b>	<b>0,00</b>
3331	Kapitaltransferzahlungen von Trägern des öffentlichen Rechts			
3332	Kapitaltransferzahlungen von Beteiligungen			
3333	Kapitaltransferzahlungen von Unternehmen			
3334	Kapitaltransferzahlungen von Haushalten und Organisationen ohne Erwerbscharakter			
3335	Kapitaltransferzahlungen vom Ausland			
<b>33</b>	<b>Summe Einzahlungen investive Gebarung</b>	<b>0,00</b>	<b>0,00</b>	<b>0,00</b>
<b>341</b>	<b>Auszahlungen aus der Investitionstätigkeit</b>	<b>3.500,00</b>	<b>3.500,00</b>	<b>6.240,04</b>
3411	Auszahlungen für den Erwerb von immateriellem Vermögen	1.000,00	1.000,00	1.068,00
3412	Auszahlungen für den Erwerb von Grundstücken und Grundstückseinrichtungen			

## Vertretungskörper und allgemeine Verwaltung (Gruppe 0)

MVAG	Mittelverwendungs- und aufbringungsgruppen (1. und 2. Ebene)	VA 2023	VA 2022	RA 2021
3413	Auszahlungen für den Erwerb von Gebäuden und Bauten			
3414	Auszahlungen für den Erwerb von technischen Anlagen, Fahrzeuge und Maschinen			
3415	Auszahlungen für den Erwerb von Amts-, Betriebs- und Geschäftsausstattung	2.500,00	2.500,00	5.172,04
3416	Auszahlungen für den Erwerb von Kulturgütern			
3417	Auszahlungen für den Erwerb von Beteiligungen			
<b>342</b>	<b>Auszahlungen von gewährten Darlehen sowie gewährten Vorschüssen</b>	<b>0,00</b>	<b>0,00</b>	<b>0,00</b>
3421	Auszahlung von Darlehen an Träger des öffentlichen Rechts			
3422	Auszahlung von Darlehen an Beteiligungen			
3423	Auszahlung von Darlehen an Unternehmen und Haushalte			
3425	Auszahlungen von Vorschüssen und Anzahlungen			
<b>343</b>	<b>Auszahlungen aus Kapitaltransfers</b>	<b>0,00</b>	<b>0,00</b>	<b>0,00</b>
3431	Kapitaltransferzahlungen an Träger des öffentlichen Rechts			
3432	Kapitaltransferzahlungen an Beteiligungen			
3433	Kapitaltransferzahlungen an Unternehmen (Finanzunternehmen)			
3434	Kapitaltransferzahlungen an Haushalte und Organisationen ohne Erwerbscharakter			
3435	Kapitaltransferzahlungen an das Ausland			
<b>34</b>	<b>Summe Auszahlungen investive Gebarung</b>	<b>3.500,00</b>	<b>3.500,00</b>	<b>6.240,04</b>
<b>SA2</b>	<b>Saldo (2) Geldfluss aus der Investiven Gebarung (33 – 34)</b>	<b>-3.500,00</b>	<b>-3.500,00</b>	<b>-6.240,04</b>
<b>SA3</b>	<b>Saldo (3) Nettofinanzierungssaldo (Saldo 1 + Saldo 2)</b>	<b>-383.700,00</b>	<b>-469.200,00</b>	<b>-368.906,71</b>
<b>351</b>	<b>Einzahlungen aus der Aufnahme von Finanzschulden</b>	<b>0,00</b>	<b>0,00</b>	<b>0,00</b>
3511	Einzahlungen aus empfangenen Darlehen von öffentlichen Körperschaften und Rechtsträgern			
3512	Einzahlungen aus empfangenen Darlehen von Beteiligungen			
3513	Einzahlungen aus empfangenen Darlehen von Unternehmen und privaten Haushalten			
3514	Einzahlungen aus Finanzschulden (Finanzunternehmen)			
<b>353</b>	<b>Einzahlungen infolge eines Kapitaltausch bei derivativen Finanzinstrumenten mit Grundgeschäft</b>	<b>0,00</b>	<b>0,00</b>	<b>0,00</b>
3530	Einzahlungen infolge eines Kapitaltausch bei derivativen Finanzinstrumenten mit Grundgeschäft			
<b>355</b>	<b>Einzahlungen aus dem Abgang von Finanzinstrumenten</b>	<b>0,00</b>	<b>0,00</b>	<b>0,00</b>
3550	Einzahlungen aus dem Abgang von Finanzinstrumenten			
<b>35</b>	<b>Summe Einzahlungen aus der Finanzierungstätigkeit</b>	<b>0,00</b>	<b>0,00</b>	<b>0,00</b>
<b>361</b>	<b>Auszahlungen aus der Tilgung von Finanzschulden</b>	<b>0,00</b>	<b>0,00</b>	<b>0,00</b>
3611	Auszahlungen aus empfangenen Darlehen von öffentlichen Körperschaften und Rechtsträgern			

**Vertretungskörper und allgemeine Verwaltung (Gruppe 0)**

MVAG	Mittelverwendungs- und aufbringungsgruppen (1. und 2. Ebene)	VA 2023	VA 2022	RA 2021
3612	Auszahlungen aus empfangenen Darlehen von Beteiligungen			
3613	Auszahlungen aus empfangenen Darlehen von Unternehmen und privaten Haushalten			
3614	Auszahlungen aus Finanzschulden			
3615	Auszahlung aus der Rückzahlung von Leasingverbindlichkeiten			
<b>363</b>	<b>Auszahlungen infolge eines Kapitaltausch bei derivativen Finanzinstrumenten mit Grundgeschäft</b>	<b>0,00</b>	<b>0,00</b>	<b>0,00</b>
3630	Auszahlungen infolge eines Kapitaltausch bei derivativen Finanzinstrumenten mit Grundgeschäft			
<b>365</b>	<b>Auszahlungen für den Erwerb von Finanzinstrumenten</b>	<b>0,00</b>	<b>0,00</b>	<b>0,00</b>
3650	Auszahlungen für den Erwerb von Finanzinstrumenten			
<b>36</b>	<b>Summe Auszahlungen aus der Finanzierungstätigkeit</b>	<b>0,00</b>	<b>0,00</b>	<b>0,00</b>
<b>SA4</b>	<b>Saldo (4) Geldfluss aus der Finanzierungstätigkeit (35 – 36)</b>	<b>0,00</b>	<b>0,00</b>	<b>0,00</b>
<b>SA5</b>	<b>Saldo (5) Geldfluss aus der voranschlagswirksamen Gebarung (Saldo 3 + Saldo 4)</b>	<b>-383.700,00</b>	<b>-469.200,00</b>	<b>-368.906,71</b>

## Öffentliche Ordnung und Sicherheit (Gruppe 1)

MVAG	Mittelverwendungs- und aufbringungsgruppen (1. und 2. Ebene)	VA 2023	VA 2022	RA 2021
<b>311</b>	<b>Einzahlungen aus der operativen Verwaltungstätigkeit</b>	<b>3.600,00</b>	<b>80.900,00</b>	<b>105.157,85</b>
3111	Einzahlungen aus eigenen Abgaben			
3112	Einzahlungen aus Ertragsanteilen			
3113	Einzahlungen aus Gebühren			
3114	Einzahlungen aus Leistungen	3.500,00	3.000,00	5.151,85
3115	Einzahlungen aus Besitz und wirtschaftlicher Tätigkeit			
3116	Einzahlungen aus Veräußerung von geringwertigen Wirtschaftsgütern (GWG) und sonstige Einzahlungen	100,00	77.900,00	100.006,00
<b>312</b>	<b>Einzahlungen aus Transfers (ohne Kapitaltransfers)</b>	<b>900,00</b>	<b>67.300,00</b>	<b>117.479,44</b>
3121	Transferzahlungen von Trägern des öffentlichen Rechts	900,00	67.300,00	117.479,44
3122	Transferzahlungen von Beteiligungen			
3123	Transferzahlungen von Unternehmen (inkl. Finanzunternehmen)			
3124	Transferzahlungen von Haushalte und Organisationen ohne Erwerbscharakter			
3125	Transferzahlungen vom Ausland			
3126	Investitions- und Tilgungszuschüsse zwischen Unternehmungen und Betrieben der Gebietskörperschaft und der Gebietskörperschaft			
<b>313</b>	<b>Einzahlungen aus Finanzerträgen</b>	<b>0,00</b>	<b>0,00</b>	<b>0,00</b>
3131	Einzahlungen aus Zinserträgen			
3133	Einzahlungen aus Gewinnentnahmen von marktbestimmten Betrieben			
3134	Sonstige Einzahlungen aus Finanzerträgen			
3135	Einzahlungen aus Dividenden/Gewinnausschüttungen			
<b>31</b>	<b>Summe Einzahlungen operative Gebarung</b>	<b>4.500,00</b>	<b>148.200,00</b>	<b>222.637,29</b>
<b>321</b>	<b>Auszahlungen aus Personalaufwand</b>	<b>0,00</b>	<b>0,00</b>	<b>0,00</b>
3211	Auszahlungen für Personalaufwand Bezüge, Nebengebühren, und Mehrleistungsvergütungen)			
3212	Auszahlungen für gesetzliche und freiwillige Sozialaufwendungen			
3213	Auszahlungen aus sonstigem Personalaufwand			
<b>322</b>	<b>Auszahlungen aus Sachaufwand (ohne Transferaufwand)</b>	<b>11.500,00</b>	<b>92.800,00</b>	<b>116.025,80</b>
3221	Auszahlungen für Gebrauchs- und Verbrauchsgüter, Handelswaren	500,00	500,00	
3222	Auszahlungen für Verwaltungs- und Betriebsaufwand	9.500,00	8.100,00	10.123,88
3223	Auszahlungen für Leasing- und Mietaufwand			
3224	Auszahlungen für Instandhaltung	500,00	5.500,00	5.146,31
3225	Sonstige Auszahlungen aus Sachaufwand	1.000,00	78.700,00	100.755,61
<b>323</b>	<b>Auszahlungen aus Transfers (ohne Kapitaltransfers)</b>	<b>8.700,00</b>	<b>12.200,00</b>	<b>8.700,00</b>
3231	Transferzahlungen an Träger des öffentlichen Rechts	8.700,00	12.200,00	8.700,00
3232	Transferzahlungen an Beteiligungen			
3233	Transferzahlungen an Unternehmen (inkl. Finanzunternehmen)			

## Öffentliche Ordnung und Sicherheit (Gruppe 1)

MVAG	Mittelverwendungs- und aufbringungsgruppen (1. und 2. Ebene)	VA 2023	VA 2022	RA 2021
3234	Transferzahlungen an Haushalte und Organisationen ohne Erwerbscharakter			
3235	Transferzahlungen an das Ausland			
3236	Investitions- und Tilgungszuschüsse zwischen Unternehmungen und Betrieben der Gebietskörperschaft und der Gebietskörperschaft			
<b>324</b>	<b>Auszahlungen aus Finanzaufwand</b>	<b>900,00</b>	<b>500,00</b>	<b>221,81</b>
3241	Auszahlungen für Zinsaufwand, für Finanzierungsleasing, für Forderungskauf, für Finanzschulden und derivative Finanzinstrumente m	900,00	500,00	221,81
3242	Auszahlungen für Zinsen aus derivativen Finanzinstrumenten ohne Grundgeschäft			
3243	Auszahlung aus Gewinnentnahmen von marktbestimmten Betrieben			
3244	Sonstige Auszahlungen aus Finanzaufwendungen			
<b>32</b>	<b>Summe Auszahlungen operative Gebarung</b>	<b>21.100,00</b>	<b>105.500,00</b>	<b>124.947,61</b>
<b>SA1</b>	<b>Saldo (1) Geldfluss aus der Operativen Gebarung (31 – 32)</b>	<b>-16.600,00</b>	<b>42.700,00</b>	<b>97.689,68</b>
<b>331</b>	<b>Einzahlungen aus der Investitionstätigkeit</b>	<b>0,00</b>	<b>0,00</b>	<b>0,00</b>
3311	Einzahlungen aus der Veräußerung von immateriellem Vermögen			
3312	Einzahlungen aus der Veräußerung von Grundstücken und Grundstückeinrichtungen			
3313	Einzahlungen aus der Veräußerung von Gebäuden und Bauten			
3314	Einzahlungen aus der Veräußerung von technischen Anlagen, Fahrzeuge und Maschinen			
3315	Einzahlungen aus der Veräußerung von Amts-, Betriebs- und Geschäftsausstattung			
3316	Einzahlungen aus der Veräußerung von Kulturgütern			
3317	Einzahlungen aus der Veräußerung von Beteiligungen			
<b>332</b>	<b>Einzahlungen aus der Rückzahlung von Darlehen sowie gewährten Vorschüssen</b>	<b>0,00</b>	<b>0,00</b>	<b>0,00</b>
3321	Einzahlungen aus Darlehen an Träger des öffentlichen Rechts			
3322	Einzahlungen aus Darlehen an Beteiligungen			
3323	Einzahlungen aus Darlehen an Unternehmen und Haushalte			
3325	Einzahlungen aus Vorschüssen und Anzahlungen			
<b>333</b>	<b>Einzahlungen aus Kapitaltransfers</b>	<b>66.400,00</b>	<b>164.200,00</b>	<b>107.597,00</b>
3331	Kapitaltransferzahlungen von Trägern des öffentlichen Rechts	66.400,00	164.200,00	107.597,00
3332	Kapitaltransferzahlungen von Beteiligungen			
3333	Kapitaltransferzahlungen von Unternehmen			
3334	Kapitaltransferzahlungen von Haushalten und Organisationen ohne Erwerbscharakter			
3335	Kapitaltransferzahlungen vom Ausland			
<b>33</b>	<b>Summe Einzahlungen investive Gebarung</b>	<b>66.400,00</b>	<b>164.200,00</b>	<b>107.597,00</b>
<b>341</b>	<b>Auszahlungen aus der Investitionstätigkeit</b>	<b>10.000,00</b>	<b>260.000,00</b>	<b>464.689,78</b>
3411	Auszahlungen für den Erwerb von immateriellem Vermögen			
3412	Auszahlungen für den Erwerb von Grundstücken und Grundstückseinrichtungen			



**Öffentliche Ordnung und Sicherheit (Gruppe 1)**

MVAG	Mittelverwendungs- und aufbringungsgruppen (1. und 2. Ebene)	VA 2023	VA 2022	RA 2021
3413	Auszahlungen für den Erwerb von Gebäuden und Bauten	10.000,00	20.000,00	34.666,66
3414	Auszahlungen für den Erwerb von technischen Anlagen, Fahrzeuge und Maschinen		240.000,00	430.023,12
3415	Auszahlungen für den Erwerb von Amts-, Betriebs- und Geschäftsausstattung			
3416	Auszahlungen für den Erwerb von Kulturgütern			
3417	Auszahlungen für den Erwerb von Beteiligungen			
<b>342</b>	<b>Auszahlungen von gewährten Darlehen sowie gewährten Vorschüssen</b>	<b>0,00</b>	<b>0,00</b>	<b>0,00</b>
3421	Auszahlung von Darlehen an Träger des öffentlichen Rechts			
3422	Auszahlung von Darlehen an Beteiligungen			
3423	Auszahlung von Darlehen an Unternehmen und Haushalte			
3425	Auszahlungen von Vorschüssen und Anzahlungen			
<b>343</b>	<b>Auszahlungen aus Kapitaltransfers</b>	<b>0,00</b>	<b>0,00</b>	<b>0,00</b>
3431	Kapitaltransferzahlungen an Träger des öffentlichen Rechts			
3432	Kapitaltransferzahlungen an Beteiligungen			
3433	Kapitaltransferzahlungen an Unternehmen (Finanzunternehmen)			
3434	Kapitaltransferzahlungen an Haushalte und Organisationen ohne Erwerbscharakter			
3435	Kapitaltransferzahlungen an das Ausland			
<b>34</b>	<b>Summe Auszahlungen investive Gebarung</b>	<b>10.000,00</b>	<b>260.000,00</b>	<b>464.689,78</b>
<b>SA2</b>	<b>Saldo (2) Geldfluss aus der Investiven Gebarung (33 – 34)</b>	<b>56.400,00</b>	<b>-95.800,00</b>	<b>-357.092,78</b>
<b>SA3</b>	<b>Saldo (3) Nettofinanzierungssaldo (Saldo 1 + Saldo 2)</b>	<b>39.800,00</b>	<b>-53.100,00</b>	<b>-259.403,10</b>
<b>351</b>	<b>Einzahlungen aus der Aufnahme von Finanzschulden</b>	<b>0,00</b>	<b>88.000,00</b>	<b>0,00</b>
3511	Einzahlungen aus empfangenen Darlehen von öffentlichen Körperschaften und Rechtsträgern			
3512	Einzahlungen aus empfangenen Darlehen von Beteiligungen			
3513	Einzahlungen aus empfangenen Darlehen von Unternehmen und privaten Haushalten			
3514	Einzahlungen aus Finanzschulden (Finanzunternehmen)		88.000,00	
<b>353</b>	<b>Einzahlungen infolge eines Kapitaltausch bei derivativen Finanzinstrumenten mit Grundgeschäft</b>	<b>0,00</b>	<b>0,00</b>	<b>0,00</b>
3530	Einzahlungen infolge eines Kapitaltausch bei derivativen Finanzinstrumenten mit Grundgeschäft			
<b>355</b>	<b>Einzahlungen aus dem Abgang von Finanzinstrumenten</b>	<b>0,00</b>	<b>0,00</b>	<b>0,00</b>
3550	Einzahlungen aus dem Abgang von Finanzinstrumenten			
<b>35</b>	<b>Summe Einzahlungen aus der Finanzierungstätigkeit</b>	<b>0,00</b>	<b>88.000,00</b>	<b>0,00</b>
<b>361</b>	<b>Auszahlungen aus der Tilgung von Finanzschulden</b>	<b>69.400,00</b>	<b>13.100,00</b>	<b>4.333,34</b>
3611	Auszahlungen aus empfangenen Darlehen von öffentlichen Körperschaften und Rechtsträgern			

**Öffentliche Ordnung und Sicherheit (Gruppe 1)**

<b>MVAG</b>	<b>Mittelverwendungs- und aufbringungsgruppen (1. und 2. Ebene)</b>	<b>VA 2023</b>	<b>VA 2022</b>	<b>RA 2021</b>
3612	Auszahlungen aus empfangenen Darlehen von Beteiligungen			
3613	Auszahlungen aus empfangenen Darlehen von Unternehmen und privaten Haushalten			
3614	Auszahlungen aus Finanzschulden	69.400,00	13.100,00	4.333,34
3615	Auszahlung aus der Rückzahlung von Leasingverbindlichkeiten			
<b>363</b>	<b>Auszahlungen infolge eines Kapitaltausch bei derivativen Finanzinstrumenten mit Grundgeschäft</b>	<b>0,00</b>	<b>0,00</b>	<b>0,00</b>
3630	Auszahlungen infolge eines Kapitaltausch bei derivativen Finanzinstrumenten mit Grundgeschäft			
<b>365</b>	<b>Auszahlungen für den Erwerb von Finanzinstrumenten</b>	<b>0,00</b>	<b>0,00</b>	<b>0,00</b>
3650	Auszahlungen für den Erwerb von Finanzinstrumenten			
<b>36</b>	<b>Summe Auszahlungen aus der Finanzierungstätigkeit</b>	<b>69.400,00</b>	<b>13.100,00</b>	<b>4.333,34</b>
<b>SA4</b>	<b>Saldo (4) Geldfluss aus der Finanzierungstätigkeit (35 – 36)</b>	<b>-69.400,00</b>	<b>74.900,00</b>	<b>-4.333,34</b>
<b>SA5</b>	<b>Saldo (5) Geldfluss aus der voranschlagswirksamen Gebarung (Saldo 3 + Saldo 4)</b>	<b>-29.600,00</b>	<b>21.800,00</b>	<b>-263.736,44</b>

**Unterricht, Erziehung, Sport und Wissenschaft (Gruppe 2)**

MVAG	Mittelverwendungs- und aufbringungsgruppen (1. und 2. Ebene)	VA 2023	VA 2022	RA 2021
<b>311</b>	<b>Einzahlungen aus der operativen Verwaltungstätigkeit</b>	<b>44.400,00</b>	<b>125.000,00</b>	<b>121.829,53</b>
3111	Einzahlungen aus eigenen Abgaben			
3112	Einzahlungen aus Ertragsanteilen			
3113	Einzahlungen aus Gebühren			
3114	Einzahlungen aus Leistungen	32.900,00	30.700,00	27.205,04
3115	Einzahlungen aus Besitz und wirtschaftlicher Tätigkeit		69.800,00	69.800,00
3116	Einzahlungen aus Veräußerung von geringwertigen Wirtschaftsgütern (GWG) und sonstige Einzahlungen	11.500,00	24.500,00	24.824,49
<b>312</b>	<b>Einzahlungen aus Transfers (ohne Kapitaltransfers)</b>	<b>57.800,00</b>	<b>53.100,00</b>	<b>42.809,83</b>
3121	Transferzahlungen von Trägern des öffentlichen Rechts	57.800,00	53.100,00	42.809,83
3122	Transferzahlungen von Beteiligungen			
3123	Transferzahlungen von Unternehmen (inkl. Finanzunternehmen)			
3124	Transferzahlungen von Haushalte und Organisationen ohne Erwerbscharakter			
3125	Transferzahlungen vom Ausland			
3126	Investitions- und Tilgungszuschüsse zwischen Unternehmungen und Betrieben der Gebietskörperschaft und der Gebietskörperschaft			
<b>313</b>	<b>Einzahlungen aus Finanzerträgen</b>	<b>0,00</b>	<b>0,00</b>	<b>0,00</b>
3131	Einzahlungen aus Zinserträgen			
3133	Einzahlungen aus Gewinnentnahmen von marktbestimmten Betrieben			
3134	Sonstige Einzahlungen aus Finanzerträgen			
3135	Einzahlungen aus Dividenden/Gewinnausschüttungen			
<b>31</b>	<b>Summe Einzahlungen operative Gebarung</b>	<b>102.200,00</b>	<b>178.100,00</b>	<b>164.639,36</b>
<b>321</b>	<b>Auszahlungen aus Personalaufwand</b>	<b>186.400,00</b>	<b>162.200,00</b>	<b>158.186,95</b>
3211	Auszahlungen für Personalaufwand Bezüge, Nebengebühren, und Mehrleistungsvergütungen)	152.400,00	134.600,00	130.717,24
3212	Auszahlungen für gesetzliche und freiwillige Sozialaufwendungen	34.000,00	27.600,00	27.469,71
3213	Auszahlungen aus sonstigem Personalaufwand			
<b>322</b>	<b>Auszahlungen aus Sachaufwand (ohne Transferaufwand)</b>	<b>142.900,00</b>	<b>199.600,00</b>	<b>196.546,07</b>
3221	Auszahlungen für Gebrauchs- und Verbrauchsgüter, Handelswaren	27.500,00	24.600,00	21.440,42
3222	Auszahlungen für Verwaltungs- und Betriebsaufwand	44.200,00	32.100,00	34.875,53
3223	Auszahlungen für Leasing- und Mietaufwand		69.800,00	69.800,00
3224	Auszahlungen für Instandhaltung	10.300,00	39.900,00	34.886,70
3225	Sonstige Auszahlungen aus Sachaufwand	60.900,00	33.200,00	35.543,42
<b>323</b>	<b>Auszahlungen aus Transfers (ohne Kapitaltransfers)</b>	<b>98.400,00</b>	<b>98.600,00</b>	<b>78.833,94</b>
3231	Transferzahlungen an Träger des öffentlichen Rechts	93.000,00	93.000,00	72.131,16
3232	Transferzahlungen an Beteiligungen			
3233	Transferzahlungen an Unternehmen (inkl. Finanzunternehmen)			

**Unterricht, Erziehung, Sport und Wissenschaft (Gruppe 2)**

MVAG	Mittelverwendungs- und aufbringungsgruppen (1. und 2. Ebene)	VA 2023	VA 2022	RA 2021
3234	Transferzahlungen an Haushalte und Organisationen ohne Erwerbscharakter	5.400,00	5.600,00	6.702,78
3235	Transferzahlungen an das Ausland			
3236	Investitions- und Tilgungszuschüsse zwischen Unternehmungen und Betrieben der Gebietskörperschaft und der Gebietskörperschaft			
<b>324</b>	<b>Auszahlungen aus Finanzaufwand</b>	<b>1.300,00</b>	<b>1.500,00</b>	<b>1.360,85</b>
3241	Auszahlungen für Zinsaufwand, für Finanzierungsleasing, für Forderungskauf, für Finanzschulden und derivative Finanzinstrumente	1.300,00	1.500,00	1.360,85
3242	Auszahlungen für Zinsen aus derivativen Finanzinstrumenten ohne Grundgeschäft			
3243	Auszahlung aus Gewinnentnahmen von marktbestimmten Betrieben			
3244	Sonstige Auszahlungen aus Finanzaufwendungen			
<b>32</b>	<b>Summe Auszahlungen operative Gebarung</b>	<b>429.000,00</b>	<b>461.900,00</b>	<b>434.927,81</b>
<b>SA1</b>	<b>Saldo (1) Geldfluss aus der Operativen Gebarung (31 – 32)</b>	<b>-326.800,00</b>	<b>-283.800,00</b>	<b>-270.288,45</b>
<b>331</b>	<b>Einzahlungen aus der Investitionstätigkeit</b>	<b>0,00</b>	<b>0,00</b>	<b>0,00</b>
3311	Einzahlungen aus der Veräußerung von immateriellem Vermögen			
3312	Einzahlungen aus der Veräußerung von Grundstücken und Grundstückeinrichtungen			
3313	Einzahlungen aus der Veräußerung von Gebäuden und Bauten			
3314	Einzahlungen aus der Veräußerung von technischen Anlagen, Fahrzeuge und Maschinen			
3315	Einzahlungen aus der Veräußerung von Amts-, Betriebs- und Geschäftsausstattung			
3316	Einzahlungen aus der Veräußerung von Kulturgütern			
3317	Einzahlungen aus der Veräußerung von Beteiligungen			
<b>332</b>	<b>Einzahlungen aus der Rückzahlung von Darlehen sowie gewährten Vorschüssen</b>	<b>0,00</b>	<b>0,00</b>	<b>0,00</b>
3321	Einzahlungen aus Darlehen an Träger des öffentlichen Rechts			
3322	Einzahlungen aus Darlehen an Beteiligungen			
3323	Einzahlungen aus Darlehen an Unternehmen und Haushalte			
3325	Einzahlungen aus Vorschüssen und Anzahlungen			
<b>333</b>	<b>Einzahlungen aus Kapitaltransfers</b>	<b>10.000,00</b>	<b>6.000,00</b>	<b>0,00</b>
3331	Kapitaltransferzahlungen von Trägern des öffentlichen Rechts	10.000,00		
3332	Kapitaltransferzahlungen von Beteiligungen			
3333	Kapitaltransferzahlungen von Unternehmen			
3334	Kapitaltransferzahlungen von Haushalten und Organisationen ohne Erwerbscharakter		6.000,00	
3335	Kapitaltransferzahlungen vom Ausland			
<b>33</b>	<b>Summe Einzahlungen investive Gebarung</b>	<b>10.000,00</b>	<b>6.000,00</b>	<b>0,00</b>
<b>341</b>	<b>Auszahlungen aus der Investitionstätigkeit</b>	<b>51.500,00</b>	<b>34.000,00</b>	<b>32.384,14</b>
3411	Auszahlungen für den Erwerb von immateriellem Vermögen			
3412	Auszahlungen für den Erwerb von Grundstücken und Grundstückseinrichtungen	50.000,00	20.000,00	

**Unterricht, Erziehung, Sport und Wissenschaft (Gruppe 2)**

MVAG	Mittelverwendungs- und aufbringungsgruppen (1. und 2. Ebene)	VA 2023	VA 2022	RA 2021
3413	Auszahlungen für den Erwerb von Gebäuden und Bauten		9.000,00	26.000,40
3414	Auszahlungen für den Erwerb von technischen Anlagen, Fahrzeuge und Maschinen	500,00	500,00	1.709,67
3415	Auszahlungen für den Erwerb von Amts-, Betriebs- und Geschäftsausstattung	1.000,00	4.500,00	4.674,07
3416	Auszahlungen für den Erwerb von Kulturgütern			
3417	Auszahlungen für den Erwerb von Beteiligungen			
<b>342</b>	<b>Auszahlungen von gewährten Darlehen sowie gewährten Vorschüssen</b>	<b>0,00</b>	<b>0,00</b>	<b>0,00</b>
3421	Auszahlung von Darlehen an Träger des öffentlichen Rechts			
3422	Auszahlung von Darlehen an Beteiligungen			
3423	Auszahlung von Darlehen an Unternehmen und Haushalte			
3425	Auszahlungen von Vorschüssen und Anzahlungen			
<b>343</b>	<b>Auszahlungen aus Kapitaltransfers</b>	<b>0,00</b>	<b>0,00</b>	<b>0,00</b>
3431	Kapitaltransferzahlungen an Träger des öffentlichen Rechts			
3432	Kapitaltransferzahlungen an Beteiligungen			
3433	Kapitaltransferzahlungen an Unternehmen (Finanzunternehmen)			
3434	Kapitaltransferzahlungen an Haushalte und Organisationen ohne Erwerbscharakter			
3435	Kapitaltransferzahlungen an das Ausland			
<b>34</b>	<b>Summe Auszahlungen investive Gebarung</b>	<b>51.500,00</b>	<b>34.000,00</b>	<b>32.384,14</b>
<b>SA2</b>	<b>Saldo (2) Geldfluss aus der Investiven Gebarung (33 – 34)</b>	<b>-41.500,00</b>	<b>-28.000,00</b>	<b>-32.384,14</b>
<b>SA3</b>	<b>Saldo (3) Nettofinanzierungssaldo (Saldo 1 + Saldo 2)</b>	<b>-368.300,00</b>	<b>-311.800,00</b>	<b>-302.672,59</b>
<b>351</b>	<b>Einzahlungen aus der Aufnahme von Finanzschulden</b>	<b>0,00</b>	<b>0,00</b>	<b>0,00</b>
3511	Einzahlungen aus empfangenen Darlehen von öffentlichen Körperschaften und Rechtsträgern			
3512	Einzahlungen aus empfangenen Darlehen von Beteiligungen			
3513	Einzahlungen aus empfangenen Darlehen von Unternehmen und privaten Haushalten			
3514	Einzahlungen aus Finanzschulden (Finanzunternehmen)			
<b>353</b>	<b>Einzahlungen infolge eines Kapitaltausch bei derivativen Finanzinstrumenten mit Grundgeschäft</b>	<b>0,00</b>	<b>0,00</b>	<b>0,00</b>
3530	Einzahlungen infolge eines Kapitaltausch bei derivativen Finanzinstrumenten mit Grundgeschäft			
<b>355</b>	<b>Einzahlungen aus dem Abgang von Finanzinstrumenten</b>	<b>0,00</b>	<b>0,00</b>	<b>0,00</b>
3550	Einzahlungen aus dem Abgang von Finanzinstrumenten			
<b>35</b>	<b>Summe Einzahlungen aus der Finanzierungstätigkeit</b>	<b>0,00</b>	<b>0,00</b>	<b>0,00</b>
<b>361</b>	<b>Auszahlungen aus der Tilgung von Finanzschulden</b>	<b>13.300,00</b>	<b>16.800,00</b>	<b>17.333,34</b>
3611	Auszahlungen aus empfangenen Darlehen von öffentlichen Körperschaften und Rechtsträgern			

**Unterricht, Erziehung, Sport und Wissenschaft (Gruppe 2)**

<b>MVAG</b>	<b>Mittelverwendungs- und aufbringungsgruppen (1. und 2. Ebene)</b>	<b>VA 2023</b>	<b>VA 2022</b>	<b>RA 2021</b>
3612	Auszahlungen aus empfangenen Darlehen von Beteiligungen			
3613	Auszahlungen aus empfangenen Darlehen von Unternehmen und privaten Haushalten			
3614	Auszahlungen aus Finanzschulden	13.300,00	16.800,00	17.333,34
3615	Auszahlung aus der Rückzahlung von Leasingverbindlichkeiten			
<b>363</b>	<b>Auszahlungen infolge eines Kapitaltausch bei derivativen Finanzinstrumenten mit Grundgeschäft</b>	<b>0,00</b>	<b>0,00</b>	<b>0,00</b>
3630	Auszahlungen infolge eines Kapitaltausch bei derivativen Finanzinstrumenten mit Grundgeschäft			
<b>365</b>	<b>Auszahlungen für den Erwerb von Finanzinstrumenten</b>	<b>0,00</b>	<b>0,00</b>	<b>0,00</b>
3650	Auszahlungen für den Erwerb von Finanzinstrumenten			
<b>36</b>	<b>Summe Auszahlungen aus der Finanzierungstätigkeit</b>	<b>13.300,00</b>	<b>16.800,00</b>	<b>17.333,34</b>
<b>SA4</b>	<b>Saldo (4) Geldfluss aus der Finanzierungstätigkeit (35 – 36)</b>	<b>-13.300,00</b>	<b>-16.800,00</b>	<b>-17.333,34</b>
<b>SA5</b>	<b>Saldo (5) Geldfluss aus der voranschlagswirksamen Gebarung (Saldo 3 + Saldo 4)</b>	<b>-381.600,00</b>	<b>-328.600,00</b>	<b>-320.005,93</b>

**Kunst, Kultur und Kultus (Gruppe 3)**

MVAG	Mittelverwendungs- und aufbringungsgruppen (1. und 2. Ebene)	VA 2023	VA 2022	RA 2021
<b>311</b>	<b>Einzahlungen aus der operativen Verwaltungstätigkeit</b>	<b>300,00</b>	<b>800,00</b>	<b>312,00</b>
3111	Einzahlungen aus eigenen Abgaben			
3112	Einzahlungen aus Ertragsanteilen			
3113	Einzahlungen aus Gebühren			
3114	Einzahlungen aus Leistungen	100,00	600,00	
3115	Einzahlungen aus Besitz und wirtschaftlicher Tätigkeit			
3116	Einzahlungen aus Veräußerung von geringwertigen Wirtschaftsgütern (GWG) und sonstige Einzahlungen	200,00	200,00	312,00
<b>312</b>	<b>Einzahlungen aus Transfers (ohne Kapitaltransfers)</b>	<b>0,00</b>	<b>0,00</b>	<b>0,00</b>
3121	Transferzahlungen von Trägern des öffentlichen Rechts			
3122	Transferzahlungen von Beteiligungen			
3123	Transferzahlungen von Unternehmen (inkl. Finanzunternehmen)			
3124	Transferzahlungen von Haushalte und Organisationen ohne Erwerbscharakter			
3125	Transferzahlungen vom Ausland			
3126	Investitions- und Tilgungszuschüsse zwischen Unternehmungen und Betrieben der Gebietskörperschaft und der Gebietskörperschaft			
<b>313</b>	<b>Einzahlungen aus Finanzerträgen</b>	<b>0,00</b>	<b>0,00</b>	<b>0,00</b>
3131	Einzahlungen aus Zinserträgen			
3133	Einzahlungen aus Gewinnentnahmen von marktbestimmten Betrieben			
3134	Sonstige Einzahlungen aus Finanzerträgen			
3135	Einzahlungen aus Dividenden/Gewinnausschüttungen			
<b>31</b>	<b>Summe Einzahlungen operative Gebarung</b>	<b>300,00</b>	<b>800,00</b>	<b>312,00</b>
<b>321</b>	<b>Auszahlungen aus Personalaufwand</b>	<b>0,00</b>	<b>0,00</b>	<b>0,00</b>
3211	Auszahlungen für Personalaufwand Bezüge, Nebengebühren, und Mehrleistungsvergütungen)			
3212	Auszahlungen für gesetzliche und freiwillige Sozialaufwendungen			
3213	Auszahlungen aus sonstigem Personalaufwand			
<b>322</b>	<b>Auszahlungen aus Sachaufwand (ohne Transferaufwand)</b>	<b>23.800,00</b>	<b>21.300,00</b>	<b>14.742,01</b>
3221	Auszahlungen für Gebrauchs- und Verbrauchsgüter, Handelswaren			
3222	Auszahlungen für Verwaltungs- und Betriebsaufwand	4.200,00	1.900,00	1.865,96
3223	Auszahlungen für Leasing- und Mietaufwand	3.500,00	3.200,00	2.917,32
3224	Auszahlungen für Instandhaltung	5.600,00	5.200,00	1.202,28
3225	Sonstige Auszahlungen aus Sachaufwand	10.500,00	11.000,00	8.756,45
<b>323</b>	<b>Auszahlungen aus Transfers (ohne Kapitaltransfers)</b>	<b>41.700,00</b>	<b>61.400,00</b>	<b>29.836,44</b>
3231	Transferzahlungen an Träger des öffentlichen Rechts	38.000,00	31.200,00	25.636,44
3232	Transferzahlungen an Beteiligungen			
3233	Transferzahlungen an Unternehmen (inkl. Finanzunternehmen)			

**Kunst, Kultur und Kultus (Gruppe 3)**

MVAG	Mittelverwendungs- und aufbringungsgruppen (1. und 2. Ebene)	VA 2023	VA 2022	RA 2021
3234	Transferzahlungen an Haushalte und Organisationen ohne Erwerbscharakter	3.700,00	30.200,00	4.200,00
3235	Transferzahlungen an das Ausland			
3236	Investitions- und Tilgungszuschüsse zwischen Unternehmungen und Betrieben der Gebietskörperschaft und der Gebietskörperschaft			
<b>324</b>	<b>Auszahlungen aus Finanzaufwand</b>	<b>0,00</b>	<b>0,00</b>	<b>0,00</b>
3241	Auszahlungen für Zinsaufwand, für Finanzierungsleasing, für Forderungskauf, für Finanzschulden und derivative Finanzinstrumente m			
3242	Auszahlungen für Zinsen aus derivativen Finanzinstrumenten ohne Grundgeschäft			
3243	Auszahlung aus Gewinnentnahmen von marktbestimmten Betrieben			
3244	Sonstige Auszahlungen aus Finanzaufwendungen			
<b>32</b>	<b>Summe Auszahlungen operative Gebarung</b>	<b>65.500,00</b>	<b>82.700,00</b>	<b>44.578,45</b>
<b>SA1</b>	<b>Saldo (1) Geldfluss aus der Operativen Gebarung (31 – 32)</b>	<b>-65.200,00</b>	<b>-81.900,00</b>	<b>-44.266,45</b>
<b>331</b>	<b>Einzahlungen aus der Investitionstätigkeit</b>	<b>0,00</b>	<b>0,00</b>	<b>0,00</b>
3311	Einzahlungen aus der Veräußerung von immateriellem Vermögen			
3312	Einzahlungen aus der Veräußerung von Grundstücken und Grundstückeinrichtungen			
3313	Einzahlungen aus der Veräußerung von Gebäuden und Bauten			
3314	Einzahlungen aus der Veräußerung von technischen Anlagen, Fahrzeuge und Maschinen			
3315	Einzahlungen aus der Veräußerung von Amts-, Betriebs- und Geschäftsausstattung			
3316	Einzahlungen aus der Veräußerung von Kulturgütern			
3317	Einzahlungen aus der Veräußerung von Beteiligungen			
<b>332</b>	<b>Einzahlungen aus der Rückzahlung von Darlehen sowie gewährten Vorschüssen</b>	<b>0,00</b>	<b>0,00</b>	<b>0,00</b>
3321	Einzahlungen aus Darlehen an Träger des öffentlichen Rechts			
3322	Einzahlungen aus Darlehen an Beteiligungen			
3323	Einzahlungen aus Darlehen an Unternehmen und Haushalte			
3325	Einzahlungen aus Vorschüssen und Anzahlungen			
<b>333</b>	<b>Einzahlungen aus Kapitaltransfers</b>	<b>0,00</b>	<b>0,00</b>	<b>0,00</b>
3331	Kapitaltransferzahlungen von Trägern des öffentlichen Rechts			
3332	Kapitaltransferzahlungen von Beteiligungen			
3333	Kapitaltransferzahlungen von Unternehmen			
3334	Kapitaltransferzahlungen von Haushalten und Organisationen ohne Erwerbscharakter			
3335	Kapitaltransferzahlungen vom Ausland			
<b>33</b>	<b>Summe Einzahlungen investive Gebarung</b>	<b>0,00</b>	<b>0,00</b>	<b>0,00</b>
<b>341</b>	<b>Auszahlungen aus der Investitionstätigkeit</b>	<b>0,00</b>	<b>0,00</b>	<b>0,00</b>
3411	Auszahlungen für den Erwerb von immateriellem Vermögen			
3412	Auszahlungen für den Erwerb von Grundstücken und Grundstückseinrichtungen			



**Kunst, Kultur und Kultus (Gruppe 3)**

MVAG	Mittelverwendungs- und aufbringungsgruppen (1. und 2. Ebene)	VA 2023	VA 2022	RA 2021
3413	Auszahlungen für den Erwerb von Gebäuden und Bauten			
3414	Auszahlungen für den Erwerb von technischen Anlagen, Fahrzeuge und Maschinen			
3415	Auszahlungen für den Erwerb von Amts-, Betriebs- und Geschäftsausstattung			
3416	Auszahlungen für den Erwerb von Kulturgütern			
3417	Auszahlungen für den Erwerb von Beteiligungen			
<b>342</b>	<b>Auszahlungen von gewährten Darlehen sowie gewährten Vorschüssen</b>	<b>0,00</b>	<b>0,00</b>	<b>0,00</b>
3421	Auszahlung von Darlehen an Träger des öffentlichen Rechts			
3422	Auszahlung von Darlehen an Beteiligungen			
3423	Auszahlung von Darlehen an Unternehmen und Haushalte			
3425	Auszahlungen von Vorschüssen und Anzahlungen			
<b>343</b>	<b>Auszahlungen aus Kapitaltransfers</b>	<b>0,00</b>	<b>0,00</b>	<b>0,00</b>
3431	Kapitaltransferzahlungen an Träger des öffentlichen Rechts			
3432	Kapitaltransferzahlungen an Beteiligungen			
3433	Kapitaltransferzahlungen an Unternehmen (Finanzunternehmen)			
3434	Kapitaltransferzahlungen an Haushalte und Organisationen ohne Erwerbscharakter			
3435	Kapitaltransferzahlungen an das Ausland			
<b>34</b>	<b>Summe Auszahlungen investive Gebarung</b>	<b>0,00</b>	<b>0,00</b>	<b>0,00</b>
<b>SA2</b>	<b>Saldo (2) Geldfluss aus der Investiven Gebarung (33 – 34)</b>	<b>0,00</b>	<b>0,00</b>	<b>0,00</b>
<b>SA3</b>	<b>Saldo (3) Nettofinanzierungssaldo (Saldo 1 + Saldo 2)</b>	<b>-65.200,00</b>	<b>-81.900,00</b>	<b>-44.266,45</b>
<b>351</b>	<b>Einzahlungen aus der Aufnahme von Finanzschulden</b>	<b>0,00</b>	<b>0,00</b>	<b>0,00</b>
3511	Einzahlungen aus empfangenen Darlehen von öffentlichen Körperschaften und Rechtsträgern			
3512	Einzahlungen aus empfangenen Darlehen von Beteiligungen			
3513	Einzahlungen aus empfangenen Darlehen von Unternehmen und privaten Haushalten			
3514	Einzahlungen aus Finanzschulden (Finanzunternehmen)			
<b>353</b>	<b>Einzahlungen infolge eines Kapitaltausch bei derivativen Finanzinstrumenten mit Grundgeschäft</b>	<b>0,00</b>	<b>0,00</b>	<b>0,00</b>
3530	Einzahlungen infolge eines Kapitaltausch bei derivativen Finanzinstrumenten mit Grundgeschäft			
<b>355</b>	<b>Einzahlungen aus dem Abgang von Finanzinstrumenten</b>	<b>0,00</b>	<b>0,00</b>	<b>0,00</b>
3550	Einzahlungen aus dem Abgang von Finanzinstrumenten			
<b>35</b>	<b>Summe Einzahlungen aus der Finanzierungstätigkeit</b>	<b>0,00</b>	<b>0,00</b>	<b>0,00</b>
<b>361</b>	<b>Auszahlungen aus der Tilgung von Finanzschulden</b>	<b>0,00</b>	<b>0,00</b>	<b>0,00</b>
3611	Auszahlungen aus empfangenen Darlehen von öffentlichen Körperschaften und Rechtsträgern			

**Kunst, Kultur und Kultus (Gruppe 3)**

MVAG	Mittelverwendungs- und aufbringungsgruppen (1. und 2. Ebene)	VA 2023	VA 2022	RA 2021
3612	Auszahlungen aus empfangenen Darlehen von Beteiligungen			
3613	Auszahlungen aus empfangenen Darlehen von Unternehmen und privaten Haushalten			
3614	Auszahlungen aus Finanzschulden			
3615	Auszahlung aus der Rückzahlung von Leasingverbindlichkeiten			
<b>363</b>	<b>Auszahlungen infolge eines Kapitaltausch bei derivativen Finanzinstrumenten mit Grundgeschäft</b>	<b>0,00</b>	<b>0,00</b>	<b>0,00</b>
3630	Auszahlungen infolge eines Kapitaltausch bei derivativen Finanzinstrumenten mit Grundgeschäft			
<b>365</b>	<b>Auszahlungen für den Erwerb von Finanzinstrumenten</b>	<b>0,00</b>	<b>0,00</b>	<b>0,00</b>
3650	Auszahlungen für den Erwerb von Finanzinstrumenten			
<b>36</b>	<b>Summe Auszahlungen aus der Finanzierungstätigkeit</b>	<b>0,00</b>	<b>0,00</b>	<b>0,00</b>
<b>SA4</b>	<b>Saldo (4) Geldfluss aus der Finanzierungstätigkeit (35 – 36)</b>	<b>0,00</b>	<b>0,00</b>	<b>0,00</b>
<b>SA5</b>	<b>Saldo (5) Geldfluss aus der voranschlagswirksamen Gebarung (Saldo 3 + Saldo 4)</b>	<b>-65.200,00</b>	<b>-81.900,00</b>	<b>-44.266,45</b>

**Soziale Wohlfahrt und Wohnbauförderung (Gruppe 4)**

MVAG	Mittelverwendungs- und aufbringungsgruppen (1. und 2. Ebene)	VA 2023	VA 2022	RA 2021
<b>311</b>	<b>Einzahlungen aus der operativen Verwaltungstätigkeit</b>	<b>0,00</b>	<b>0,00</b>	<b>0,00</b>
3111	Einzahlungen aus eigenen Abgaben			
3112	Einzahlungen aus Ertragsanteilen			
3113	Einzahlungen aus Gebühren			
3114	Einzahlungen aus Leistungen			
3115	Einzahlungen aus Besitz und wirtschaftlicher Tätigkeit			
3116	Einzahlungen aus Veräußerung von geringwertigen Wirtschaftsgütern (GWG) und sonstige Einzahlungen			
<b>312</b>	<b>Einzahlungen aus Transfers (ohne Kapitaltransfers)</b>	<b>0,00</b>	<b>0,00</b>	<b>0,00</b>
3121	Transferzahlungen von Trägern des öffentlichen Rechts			
3122	Transferzahlungen von Beteiligungen			
3123	Transferzahlungen von Unternehmen (inkl. Finanzunternehmen)			
3124	Transferzahlungen von Haushalte und Organisationen ohne Erwerbscharakter			
3125	Transferzahlungen vom Ausland			
3126	Investitions- und Tilgungszuschüsse zwischen Unternehmungen und Betrieben der Gebietskörperschaft und der Gebietskörperschaft			
<b>313</b>	<b>Einzahlungen aus Finanzerträgen</b>	<b>0,00</b>	<b>0,00</b>	<b>0,00</b>
3131	Einzahlungen aus Zinserträgen			
3133	Einzahlungen aus Gewinnentnahmen von marktbestimmten Betrieben			
3134	Sonstige Einzahlungen aus Finanzerträgen			
3135	Einzahlungen aus Dividenden/Gewinnausschüttungen			
<b>31</b>	<b>Summe Einzahlungen operative Gebarung</b>	<b>0,00</b>	<b>0,00</b>	<b>0,00</b>
<b>321</b>	<b>Auszahlungen aus Personalaufwand</b>	<b>0,00</b>	<b>0,00</b>	<b>0,00</b>
3211	Auszahlungen für Personalaufwand Bezüge, Nebengebühren, und Mehrleistungsvergütungen)			
3212	Auszahlungen für gesetzliche und freiwillige Sozialaufwendungen			
3213	Auszahlungen aus sonstigem Personalaufwand			
<b>322</b>	<b>Auszahlungen aus Sachaufwand (ohne Transferaufwand)</b>	<b>18.900,00</b>	<b>3.900,00</b>	<b>2.223,93</b>
3221	Auszahlungen für Gebrauchs- und Verbrauchsgüter, Handelswaren	2.000,00	2.000,00	2.070,00
3222	Auszahlungen für Verwaltungs- und Betriebsaufwand	15.000,00		
3223	Auszahlungen für Leasing- und Mietaufwand			
3224	Auszahlungen für Instandhaltung			
3225	Sonstige Auszahlungen aus Sachaufwand	1.900,00	1.900,00	153,93
<b>323</b>	<b>Auszahlungen aus Transfers (ohne Kapitaltransfers)</b>	<b>234.300,00</b>	<b>221.300,00</b>	<b>207.929,06</b>
3231	Transferzahlungen an Träger des öffentlichen Rechts	219.000,00	211.000,00	196.970,33
3232	Transferzahlungen an Beteiligungen			
3233	Transferzahlungen an Unternehmen (inkl. Finanzunternehmen)			

**Soziale Wohlfahrt und Wohnbauförderung (Gruppe 4)**

MVAG	Mittelverwendungs- und aufbringungsgruppen (1. und 2. Ebene)	VA 2023	VA 2022	RA 2021
3234	Transferzahlungen an Haushalte und Organisationen ohne Erwerbscharakter	15.300,00	10.300,00	10.958,73
3235	Transferzahlungen an das Ausland			
3236	Investitions- und Tilgungszuschüsse zwischen Unternehmungen und Betrieben der Gebietskörperschaft und der Gebietskörperschaft			
<b>324</b>	<b>Auszahlungen aus Finanzaufwand</b>	<b>0,00</b>	<b>0,00</b>	<b>0,00</b>
3241	Auszahlungen für Zinsaufwand, für Finanzierungsleasing, für Forderungskauf, für Finanzschulden und derivative Finanzinstrumente m			
3242	Auszahlungen für Zinsen aus derivativen Finanzinstrumenten ohne Grundgeschäft			
3243	Auszahlung aus Gewinnentnahmen von marktbestimmten Betrieben			
3244	Sonstige Auszahlungen aus Finanzaufwendungen			
<b>32</b>	<b>Summe Auszahlungen operative Gebarung</b>	<b>253.200,00</b>	<b>225.200,00</b>	<b>210.152,99</b>
<b>SA1</b>	<b>Saldo (1) Geldfluss aus der Operativen Gebarung (31 – 32)</b>	<b>-253.200,00</b>	<b>-225.200,00</b>	<b>-210.152,99</b>
<b>331</b>	<b>Einzahlungen aus der Investitionstätigkeit</b>	<b>0,00</b>	<b>0,00</b>	<b>0,00</b>
3311	Einzahlungen aus der Veräußerung von immateriellem Vermögen			
3312	Einzahlungen aus der Veräußerung von Grundstücken und Grundstückeinrichtungen			
3313	Einzahlungen aus der Veräußerung von Gebäuden und Bauten			
3314	Einzahlungen aus der Veräußerung von technischen Anlagen, Fahrzeuge und Maschinen			
3315	Einzahlungen aus der Veräußerung von Amts-, Betriebs- und Geschäftsausstattung			
3316	Einzahlungen aus der Veräußerung von Kulturgütern			
3317	Einzahlungen aus der Veräußerung von Beteiligungen			
<b>332</b>	<b>Einzahlungen aus der Rückzahlung von Darlehen sowie gewährten Vorschüssen</b>	<b>0,00</b>	<b>0,00</b>	<b>0,00</b>
3321	Einzahlungen aus Darlehen an Träger des öffentlichen Rechts			
3322	Einzahlungen aus Darlehen an Beteiligungen			
3323	Einzahlungen aus Darlehen an Unternehmen und Haushalte			
3325	Einzahlungen aus Vorschüssen und Anzahlungen			
<b>333</b>	<b>Einzahlungen aus Kapitaltransfers</b>	<b>0,00</b>	<b>0,00</b>	<b>0,00</b>
3331	Kapitaltransferzahlungen von Trägern des öffentlichen Rechts			
3332	Kapitaltransferzahlungen von Beteiligungen			
3333	Kapitaltransferzahlungen von Unternehmen			
3334	Kapitaltransferzahlungen von Haushalten und Organisationen ohne Erwerbscharakter			
3335	Kapitaltransferzahlungen vom Ausland			
<b>33</b>	<b>Summe Einzahlungen investive Gebarung</b>	<b>0,00</b>	<b>0,00</b>	<b>0,00</b>
<b>341</b>	<b>Auszahlungen aus der Investitionstätigkeit</b>	<b>0,00</b>	<b>0,00</b>	<b>0,00</b>
3411	Auszahlungen für den Erwerb von immateriellem Vermögen			
3412	Auszahlungen für den Erwerb von Grundstücken und Grundstückseinrichtungen			

**Soziale Wohlfahrt und Wohnbauförderung (Gruppe 4)**

MVAG	Mittelverwendungs- und aufbringungsgruppen (1. und 2. Ebene)	VA 2023	VA 2022	RA 2021
3413	Auszahlungen für den Erwerb von Gebäuden und Bauten			
3414	Auszahlungen für den Erwerb von technischen Anlagen, Fahrzeuge und Maschinen			
3415	Auszahlungen für den Erwerb von Amts-, Betriebs- und Geschäftsausstattung			
3416	Auszahlungen für den Erwerb von Kulturgütern			
3417	Auszahlungen für den Erwerb von Beteiligungen			
<b>342</b>	<b>Auszahlungen von gewährten Darlehen sowie gewährten Vorschüssen</b>	<b>0,00</b>	<b>0,00</b>	<b>0,00</b>
3421	Auszahlung von Darlehen an Träger des öffentlichen Rechts			
3422	Auszahlung von Darlehen an Beteiligungen			
3423	Auszahlung von Darlehen an Unternehmen und Haushalte			
3425	Auszahlungen von Vorschüssen und Anzahlungen			
<b>343</b>	<b>Auszahlungen aus Kapitaltransfers</b>	<b>0,00</b>	<b>0,00</b>	<b>0,00</b>
3431	Kapitaltransferzahlungen an Träger des öffentlichen Rechts			
3432	Kapitaltransferzahlungen an Beteiligungen			
3433	Kapitaltransferzahlungen an Unternehmen (Finanzunternehmen)			
3434	Kapitaltransferzahlungen an Haushalte und Organisationen ohne Erwerbscharakter			
3435	Kapitaltransferzahlungen an das Ausland			
<b>34</b>	<b>Summe Auszahlungen investive Gebarung</b>	<b>0,00</b>	<b>0,00</b>	<b>0,00</b>
<b>SA2</b>	<b>Saldo (2) Geldfluss aus der Investiven Gebarung (33 – 34)</b>	<b>0,00</b>	<b>0,00</b>	<b>0,00</b>
<b>SA3</b>	<b>Saldo (3) Nettofinanzierungssaldo (Saldo 1 + Saldo 2)</b>	<b>-253.200,00</b>	<b>-225.200,00</b>	<b>-210.152,99</b>
<b>351</b>	<b>Einzahlungen aus der Aufnahme von Finanzschulden</b>	<b>0,00</b>	<b>0,00</b>	<b>0,00</b>
3511	Einzahlungen aus empfangenen Darlehen von öffentlichen Körperschaften und Rechtsträgern			
3512	Einzahlungen aus empfangenen Darlehen von Beteiligungen			
3513	Einzahlungen aus empfangenen Darlehen von Unternehmen und privaten Haushalten			
3514	Einzahlungen aus Finanzschulden (Finanzunternehmen)			
<b>353</b>	<b>Einzahlungen infolge eines Kapitaltausch bei derivativen Finanzinstrumenten mit Grundgeschäft</b>	<b>0,00</b>	<b>0,00</b>	<b>0,00</b>
3530	Einzahlungen infolge eines Kapitaltausch bei derivativen Finanzinstrumenten mit Grundgeschäft			
<b>355</b>	<b>Einzahlungen aus dem Abgang von Finanzinstrumenten</b>	<b>0,00</b>	<b>0,00</b>	<b>0,00</b>
3550	Einzahlungen aus dem Abgang von Finanzinstrumenten			
<b>35</b>	<b>Summe Einzahlungen aus der Finanzierungstätigkeit</b>	<b>0,00</b>	<b>0,00</b>	<b>0,00</b>
<b>361</b>	<b>Auszahlungen aus der Tilgung von Finanzschulden</b>	<b>0,00</b>	<b>0,00</b>	<b>0,00</b>
3611	Auszahlungen aus empfangenen Darlehen von öffentlichen Körperschaften und Rechtsträgern			

**Soziale Wohlfahrt und Wohnbauförderung (Gruppe 4)**

MVAG	Mittelverwendungs- und aufbringungsgruppen (1. und 2. Ebene)	VA 2023	VA 2022	RA 2021
3612	Auszahlungen aus empfangenen Darlehen von Beteiligungen			
3613	Auszahlungen aus empfangenen Darlehen von Unternehmen und privaten Haushalten			
3614	Auszahlungen aus Finanzschulden			
3615	Auszahlung aus der Rückzahlung von Leasingverbindlichkeiten			
<b>363</b>	<b>Auszahlungen infolge eines Kapitaltausch bei derivativen Finanzinstrumenten mit Grundgeschäft</b>	<b>0,00</b>	<b>0,00</b>	<b>0,00</b>
3630	Auszahlungen infolge eines Kapitaltausch bei derivativen Finanzinstrumenten mit Grundgeschäft			
<b>365</b>	<b>Auszahlungen für den Erwerb von Finanzinstrumenten</b>	<b>0,00</b>	<b>0,00</b>	<b>0,00</b>
3650	Auszahlungen für den Erwerb von Finanzinstrumenten			
<b>36</b>	<b>Summe Auszahlungen aus der Finanzierungstätigkeit</b>	<b>0,00</b>	<b>0,00</b>	<b>0,00</b>
<b>SA4</b>	<b>Saldo (4) Geldfluss aus der Finanzierungstätigkeit (35 – 36)</b>	<b>0,00</b>	<b>0,00</b>	<b>0,00</b>
<b>SA5</b>	<b>Saldo (5) Geldfluss aus der voranschlagswirksamen Gebarung (Saldo 3 + Saldo 4)</b>	<b>-253.200,00</b>	<b>-225.200,00</b>	<b>-210.152,99</b>

## Gesundheit (Gruppe 5)

MVAG	Mittelverwendungs- und aufbringungsgruppen (1. und 2. Ebene)	VA 2023	VA 2022	RA 2021
<b>311</b>	<b>Einzahlungen aus der operativen Verwaltungstätigkeit</b>	<b>12.200,00</b>	<b>12.200,00</b>	<b>15.692,72</b>
3111	Einzahlungen aus eigenen Abgaben			
3112	Einzahlungen aus Ertragsanteilen			
3113	Einzahlungen aus Gebühren			
3114	Einzahlungen aus Leistungen			
3115	Einzahlungen aus Besitz und wirtschaftlicher Tätigkeit	12.200,00	12.200,00	11.526,00
3116	Einzahlungen aus Veräußerung von geringwertigen Wirtschaftsgütern (GWG) und sonstige Einzahlungen			4.166,72
<b>312</b>	<b>Einzahlungen aus Transfers (ohne Kapitaltransfers)</b>	<b>0,00</b>	<b>0,00</b>	<b>0,00</b>
3121	Transferzahlungen von Trägern des öffentlichen Rechts			
3122	Transferzahlungen von Beteiligungen			
3123	Transferzahlungen von Unternehmen (inkl. Finanzunternehmen)			
3124	Transferzahlungen von Haushalte und Organisationen ohne Erwerbscharakter			
3125	Transferzahlungen vom Ausland			
3126	Investitions- und Tilgungszuschüsse zwischen Unternehmungen und Betrieben der Gebietskörperschaft und der Gebietskörperschaft			
<b>313</b>	<b>Einzahlungen aus Finanzerträgen</b>	<b>0,00</b>	<b>0,00</b>	<b>0,00</b>
3131	Einzahlungen aus Zinserträgen			
3133	Einzahlungen aus Gewinnentnahmen von marktbestimmten Betrieben			
3134	Sonstige Einzahlungen aus Finanzerträgen			
3135	Einzahlungen aus Dividenden/Gewinnausschüttungen			
<b>31</b>	<b>Summe Einzahlungen operative Gebarung</b>	<b>12.200,00</b>	<b>12.200,00</b>	<b>15.692,72</b>
<b>321</b>	<b>Auszahlungen aus Personalaufwand</b>	<b>0,00</b>	<b>0,00</b>	<b>0,00</b>
3211	Auszahlungen für Personalaufwand Bezüge, Nebengebühren, und Mehrleistungsvergütungen)			
3212	Auszahlungen für gesetzliche und freiwillige Sozialaufwendungen			
3213	Auszahlungen aus sonstigem Personalaufwand			
<b>322</b>	<b>Auszahlungen aus Sachaufwand (ohne Transferaufwand)</b>	<b>9.200,00</b>	<b>9.500,00</b>	<b>18.997,96</b>
3221	Auszahlungen für Gebrauchs- und Verbrauchsgüter, Handelswaren	1.500,00	1.500,00	1.471,86
3222	Auszahlungen für Verwaltungs- und Betriebsaufwand			
3223	Auszahlungen für Leasing- und Mietaufwand			
3224	Auszahlungen für Instandhaltung	500,00	500,00	1.796,82
3225	Sonstige Auszahlungen aus Sachaufwand	7.200,00	7.500,00	15.729,28
<b>323</b>	<b>Auszahlungen aus Transfers (ohne Kapitaltransfers)</b>	<b>346.300,00</b>	<b>336.300,00</b>	<b>321.655,53</b>
3231	Transferzahlungen an Träger des öffentlichen Rechts	346.300,00	336.300,00	321.655,53
3232	Transferzahlungen an Beteiligungen			
3233	Transferzahlungen an Unternehmen (inkl. Finanzunternehmen)			

## Gesundheit (Gruppe 5)

MVAG	Mittelverwendungs- und aufbringungsgruppen (1. und 2. Ebene)	VA 2023	VA 2022	RA 2021
3234	Transferzahlungen an Haushalte und Organisationen ohne Erwerbscharakter			
3235	Transferzahlungen an das Ausland			
3236	Investitions- und Tilgungszuschüsse zwischen Unternehmungen und Betrieben der Gebietskörperschaft und der Gebietskörperschaft			
<b>324</b>	<b>Auszahlungen aus Finanzaufwand</b>	<b>200,00</b>	<b>200,00</b>	<b>78,18</b>
3241	Auszahlungen für Zinsaufwand, für Finanzierungsleasing, für Forderungskauf, für Finanzschulden und derivative Finanzinstrumente	200,00	200,00	78,18
3242	Auszahlungen für Zinsen aus derivativen Finanzinstrumenten ohne Grundgeschäft			
3243	Auszahlung aus Gewinnentnahmen von marktbestimmten Betrieben			
3244	Sonstige Auszahlungen aus Finanzaufwendungen			
<b>32</b>	<b>Summe Auszahlungen operative Gebarung</b>	<b>355.700,00</b>	<b>346.000,00</b>	<b>340.731,67</b>
<b>SA1</b>	<b>Saldo (1) Geldfluss aus der Operativen Gebarung (31 – 32)</b>	<b>-343.500,00</b>	<b>-333.800,00</b>	<b>-325.038,95</b>
<b>331</b>	<b>Einzahlungen aus der Investitionstätigkeit</b>	<b>0,00</b>	<b>0,00</b>	<b>0,00</b>
3311	Einzahlungen aus der Veräußerung von immateriellem Vermögen			
3312	Einzahlungen aus der Veräußerung von Grundstücken und Grundstückeinrichtungen			
3313	Einzahlungen aus der Veräußerung von Gebäuden und Bauten			
3314	Einzahlungen aus der Veräußerung von technischen Anlagen, Fahrzeuge und Maschinen			
3315	Einzahlungen aus der Veräußerung von Amts-, Betriebs- und Geschäftsausstattung			
3316	Einzahlungen aus der Veräußerung von Kulturgütern			
3317	Einzahlungen aus der Veräußerung von Beteiligungen			
<b>332</b>	<b>Einzahlungen aus der Rückzahlung von Darlehen sowie gewährten Vorschüssen</b>	<b>0,00</b>	<b>0,00</b>	<b>0,00</b>
3321	Einzahlungen aus Darlehen an Träger des öffentlichen Rechts			
3322	Einzahlungen aus Darlehen an Beteiligungen			
3323	Einzahlungen aus Darlehen an Unternehmen und Haushalte			
3325	Einzahlungen aus Vorschüssen und Anzahlungen			
<b>333</b>	<b>Einzahlungen aus Kapitaltransfers</b>	<b>1.100,00</b>	<b>1.100,00</b>	<b>0,00</b>
3331	Kapitaltransferzahlungen von Trägern des öffentlichen Rechts	300,00	300,00	
3332	Kapitaltransferzahlungen von Beteiligungen			
3333	Kapitaltransferzahlungen von Unternehmen			
3334	Kapitaltransferzahlungen von Haushalten und Organisationen ohne Erwerbscharakter	800,00	800,00	
3335	Kapitaltransferzahlungen vom Ausland			
<b>33</b>	<b>Summe Einzahlungen investive Gebarung</b>	<b>1.100,00</b>	<b>1.100,00</b>	<b>0,00</b>
<b>341</b>	<b>Auszahlungen aus der Investitionstätigkeit</b>	<b>0,00</b>	<b>0,00</b>	<b>0,00</b>
3411	Auszahlungen für den Erwerb von immateriellem Vermögen			
3412	Auszahlungen für den Erwerb von Grundstücken und Grundstückseinrichtungen			



## Gesundheit (Gruppe 5)

MVAG	Mittelverwendungs- und aufbringungsgruppen (1. und 2. Ebene)	VA 2023	VA 2022	RA 2021
3413	Auszahlungen für den Erwerb von Gebäuden und Bauten			
3414	Auszahlungen für den Erwerb von technischen Anlagen, Fahrzeuge und Maschinen			
3415	Auszahlungen für den Erwerb von Amts-, Betriebs- und Geschäftsausstattung			
3416	Auszahlungen für den Erwerb von Kulturgütern			
3417	Auszahlungen für den Erwerb von Beteiligungen			
<b>342</b>	<b>Auszahlungen von gewährten Darlehen sowie gewährten Vorschüssen</b>	<b>0,00</b>	<b>0,00</b>	<b>0,00</b>
3421	Auszahlung von Darlehen an Träger des öffentlichen Rechts			
3422	Auszahlung von Darlehen an Beteiligungen			
3423	Auszahlung von Darlehen an Unternehmen und Haushalte			
3425	Auszahlungen von Vorschüssen und Anzahlungen			
<b>343</b>	<b>Auszahlungen aus Kapitaltransfers</b>	<b>4.500,00</b>	<b>4.500,00</b>	<b>400,00</b>
3431	Kapitaltransferzahlungen an Träger des öffentlichen Rechts			
3432	Kapitaltransferzahlungen an Beteiligungen			
3433	Kapitaltransferzahlungen an Unternehmen (Finanzunternehmen)			
3434	Kapitaltransferzahlungen an Haushalte und Organisationen ohne Erwerbscharakter	4.500,00	4.500,00	400,00
3435	Kapitaltransferzahlungen an das Ausland			
<b>34</b>	<b>Summe Auszahlungen investive Gebarung</b>	<b>4.500,00</b>	<b>4.500,00</b>	<b>400,00</b>
<b>SA2</b>	<b>Saldo (2) Geldfluss aus der Investiven Gebarung (33 – 34)</b>	<b>-3.400,00</b>	<b>-3.400,00</b>	<b>-400,00</b>
<b>SA3</b>	<b>Saldo (3) Nettofinanzierungssaldo (Saldo 1 + Saldo 2)</b>	<b>-346.900,00</b>	<b>-337.200,00</b>	<b>-325.438,95</b>
<b>351</b>	<b>Einzahlungen aus der Aufnahme von Finanzschulden</b>	<b>0,00</b>	<b>0,00</b>	<b>0,00</b>
3511	Einzahlungen aus empfangenen Darlehen von öffentlichen Körperschaften und Rechtsträgern			
3512	Einzahlungen aus empfangenen Darlehen von Beteiligungen			
3513	Einzahlungen aus empfangenen Darlehen von Unternehmen und privaten Haushalten			
3514	Einzahlungen aus Finanzschulden (Finanzunternehmen)			
<b>353</b>	<b>Einzahlungen infolge eines Kapitaltausch bei derivativen Finanzinstrumenten mit Grundgeschäft</b>	<b>0,00</b>	<b>0,00</b>	<b>0,00</b>
3530	Einzahlungen infolge eines Kapitaltausch bei derivativen Finanzinstrumenten mit Grundgeschäft			
<b>355</b>	<b>Einzahlungen aus dem Abgang von Finanzinstrumenten</b>	<b>0,00</b>	<b>0,00</b>	<b>0,00</b>
3550	Einzahlungen aus dem Abgang von Finanzinstrumenten			
<b>35</b>	<b>Summe Einzahlungen aus der Finanzierungstätigkeit</b>	<b>0,00</b>	<b>0,00</b>	<b>0,00</b>
<b>361</b>	<b>Auszahlungen aus der Tilgung von Finanzschulden</b>	<b>2.400,00</b>	<b>2.400,00</b>	<b>2.534,12</b>
3611	Auszahlungen aus empfangenen Darlehen von öffentlichen Körperschaften und Rechtsträgern			

**Gesundheit (Gruppe 5)**

<b>MVAG</b>	<b>Mittelverwendungs- und aufbringungsgruppen (1. und 2. Ebene)</b>	<b>VA 2023</b>	<b>VA 2022</b>	<b>RA 2021</b>
3612	Auszahlungen aus empfangenen Darlehen von Beteiligungen			
3613	Auszahlungen aus empfangenen Darlehen von Unternehmen und privaten Haushalten			
3614	Auszahlungen aus Finanzschulden	2.400,00	2.400,00	2.534,12
3615	Auszahlung aus der Rückzahlung von Leasingverbindlichkeiten			
<b>363</b>	<b>Auszahlungen infolge eines Kapitaltausch bei derivativen Finanzinstrumenten mit Grundgeschäft</b>	<b>0,00</b>	<b>0,00</b>	<b>0,00</b>
3630	Auszahlungen infolge eines Kapitaltausch bei derivativen Finanzinstrumenten mit Grundgeschäft			
<b>365</b>	<b>Auszahlungen für den Erwerb von Finanzinstrumenten</b>	<b>0,00</b>	<b>0,00</b>	<b>0,00</b>
3650	Auszahlungen für den Erwerb von Finanzinstrumenten			
<b>36</b>	<b>Summe Auszahlungen aus der Finanzierungstätigkeit</b>	<b>2.400,00</b>	<b>2.400,00</b>	<b>2.534,12</b>
<b>SA4</b>	<b>Saldo (4) Geldfluss aus der Finanzierungstätigkeit (35 – 36)</b>	<b>-2.400,00</b>	<b>-2.400,00</b>	<b>-2.534,12</b>
<b>SA5</b>	<b>Saldo (5) Geldfluss aus der voranschlagswirksamen Gebarung (Saldo 3 + Saldo 4)</b>	<b>-349.300,00</b>	<b>-339.600,00</b>	<b>-327.973,07</b>

## Straßen- und Wasserbau, Verkehr (Gruppe 6)

MVAG	Mittelverwendungs- und aufbringungsgruppen (1. und 2. Ebene)	VA 2023	VA 2022	RA 2021
<b>311</b>	<b>Einzahlungen aus der operativen Verwaltungstätigkeit</b>	<b>20.600,00</b>	<b>73.600,00</b>	<b>62.799,36</b>
3111	Einzahlungen aus eigenen Abgaben			
3112	Einzahlungen aus Ertragsanteilen			
3113	Einzahlungen aus Gebühren			
3114	Einzahlungen aus Leistungen			
3115	Einzahlungen aus Besitz und wirtschaftlicher Tätigkeit			
3116	Einzahlungen aus Veräußerung von geringwertigen Wirtschaftsgütern (GWG) und sonstige Einzahlungen	20.600,00	73.600,00	62.799,36
<b>312</b>	<b>Einzahlungen aus Transfers (ohne Kapitaltransfers)</b>	<b>130.500,00</b>	<b>50.500,00</b>	<b>47.372,00</b>
3121	Transferzahlungen von Trägern des öffentlichen Rechts	130.000,00	50.000,00	47.000,00
3122	Transferzahlungen von Beteiligungen			
3123	Transferzahlungen von Unternehmen (inkl. Finanzunternehmen)			
3124	Transferzahlungen von Haushalte und Organisationen ohne Erwerbscharakter	500,00	500,00	372,00
3125	Transferzahlungen vom Ausland			
3126	Investitions- und Tilgungszuschüsse zwischen Unternehmungen und Betrieben der Gebietskörperschaft und der Gebietskörperschaft			
<b>313</b>	<b>Einzahlungen aus Finanzerträgen</b>	<b>0,00</b>	<b>0,00</b>	<b>0,00</b>
3131	Einzahlungen aus Zinserträgen			
3133	Einzahlungen aus Gewinnentnahmen von marktbestimmten Betrieben			
3134	Sonstige Einzahlungen aus Finanzerträgen			
3135	Einzahlungen aus Dividenden/Gewinnausschüttungen			
<b>31</b>	<b>Summe Einzahlungen operative Gebarung</b>	<b>151.100,00</b>	<b>124.100,00</b>	<b>110.171,36</b>
<b>321</b>	<b>Auszahlungen aus Personalaufwand</b>	<b>0,00</b>	<b>0,00</b>	<b>0,00</b>
3211	Auszahlungen für Personalaufwand Bezüge, Nebengebühren, und Mehrleistungsvergütungen)			
3212	Auszahlungen für gesetzliche und freiwillige Sozialaufwendungen			
3213	Auszahlungen aus sonstigem Personalaufwand			
<b>322</b>	<b>Auszahlungen aus Sachaufwand (ohne Transferaufwand)</b>	<b>81.500,00</b>	<b>96.500,00</b>	<b>65.374,73</b>
3221	Auszahlungen für Gebrauchs- und Verbrauchsgüter, Handelswaren			
3222	Auszahlungen für Verwaltungs- und Betriebsaufwand			
3223	Auszahlungen für Leasing- und Mietaufwand			
3224	Auszahlungen für Instandhaltung	6.000,00	6.000,00	4.023,60
3225	Sonstige Auszahlungen aus Sachaufwand	75.500,00	90.500,00	61.351,13
<b>323</b>	<b>Auszahlungen aus Transfers (ohne Kapitaltransfers)</b>	<b>0,00</b>	<b>0,00</b>	<b>0,00</b>
3231	Transferzahlungen an Träger des öffentlichen Rechts			
3232	Transferzahlungen an Beteiligungen			
3233	Transferzahlungen an Unternehmen (inkl. Finanzunternehmen)			

**Straßen- und Wasserbau, Verkehr (Gruppe 6)**

MVAG	Mittelverwendungs- und aufbringungsgruppen (1. und 2. Ebene)	VA 2023	VA 2022	RA 2021
3234	Transferzahlungen an Haushalte und Organisationen ohne Erwerbscharakter			
3235	Transferzahlungen an das Ausland			
3236	Investitions- und Tilgungszuschüsse zwischen Unternehmungen und Betrieben der Gebietskörperschaft und der Gebietskörperschaft			
<b>324</b>	<b>Auszahlungen aus Finanzaufwand</b>	<b>300,00</b>	<b>300,00</b>	<b>433,72</b>
3241	Auszahlungen für Zinsaufwand, für Finanzierungsleasing, für Forderungskauf, für Finanzschulden und derivative Finanzinstrumente m	300,00	300,00	433,72
3242	Auszahlungen für Zinsen aus derivativen Finanzinstrumenten ohne Grundgeschäft			
3243	Auszahlung aus Gewinnentnahmen von marktbestimmten Betrieben			
3244	Sonstige Auszahlungen aus Finanzaufwendungen			
<b>32</b>	<b>Summe Auszahlungen operative Gebarung</b>	<b>81.800,00</b>	<b>96.800,00</b>	<b>65.808,45</b>
<b>SA1</b>	<b>Saldo (1) Geldfluss aus der Operativen Gebarung (31 – 32)</b>	<b>69.300,00</b>	<b>27.300,00</b>	<b>44.362,91</b>
<b>331</b>	<b>Einzahlungen aus der Investitionstätigkeit</b>	<b>0,00</b>	<b>0,00</b>	<b>0,00</b>
3311	Einzahlungen aus der Veräußerung von immateriellem Vermögen			
3312	Einzahlungen aus der Veräußerung von Grundstücken und Grundstückeinrichtungen			
3313	Einzahlungen aus der Veräußerung von Gebäuden und Bauten			
3314	Einzahlungen aus der Veräußerung von technischen Anlagen, Fahrzeuge und Maschinen			
3315	Einzahlungen aus der Veräußerung von Amts-, Betriebs- und Geschäftsausstattung			
3316	Einzahlungen aus der Veräußerung von Kulturgütern			
3317	Einzahlungen aus der Veräußerung von Beteiligungen			
<b>332</b>	<b>Einzahlungen aus der Rückzahlung von Darlehen sowie gewährten Vorschüssen</b>	<b>0,00</b>	<b>0,00</b>	<b>0,00</b>
3321	Einzahlungen aus Darlehen an Träger des öffentlichen Rechts			
3322	Einzahlungen aus Darlehen an Beteiligungen			
3323	Einzahlungen aus Darlehen an Unternehmen und Haushalte			
3325	Einzahlungen aus Vorschüssen und Anzahlungen			
<b>333</b>	<b>Einzahlungen aus Kapitaltransfers</b>	<b>0,00</b>	<b>4.000,00</b>	<b>3.658,35</b>
3331	Kapitaltransferzahlungen von Trägern des öffentlichen Rechts		4.000,00	3.658,35
3332	Kapitaltransferzahlungen von Beteiligungen			
3333	Kapitaltransferzahlungen von Unternehmen			
3334	Kapitaltransferzahlungen von Haushalten und Organisationen ohne Erwerbscharakter			
3335	Kapitaltransferzahlungen vom Ausland			
<b>33</b>	<b>Summe Einzahlungen investive Gebarung</b>	<b>0,00</b>	<b>4.000,00</b>	<b>3.658,35</b>
<b>341</b>	<b>Auszahlungen aus der Investitionstätigkeit</b>	<b>150.000,00</b>	<b>124.000,00</b>	<b>160.203,41</b>
3411	Auszahlungen für den Erwerb von immateriellem Vermögen			
3412	Auszahlungen für den Erwerb von Grundstücken und Grundstückseinrichtungen	150.000,00	123.000,00	120.083,41

**Straßen- und Wasserbau, Verkehr (Gruppe 6)**

MVAG	Mittelverwendungs- und aufbringungsgruppen (1. und 2. Ebene)	VA 2023	VA 2022	RA 2021
3413	Auszahlungen für den Erwerb von Gebäuden und Bauten			
3414	Auszahlungen für den Erwerb von technischen Anlagen, Fahrzeuge und Maschinen		1.000,00	40.120,00
3415	Auszahlungen für den Erwerb von Amts-, Betriebs- und Geschäftsausstattung			
3416	Auszahlungen für den Erwerb von Kulturgütern			
3417	Auszahlungen für den Erwerb von Beteiligungen			
<b>342</b>	<b>Auszahlungen von gewährten Darlehen sowie gewährten Vorschüssen</b>	<b>0,00</b>	<b>0,00</b>	<b>0,00</b>
3421	Auszahlung von Darlehen an Träger des öffentlichen Rechts			
3422	Auszahlung von Darlehen an Beteiligungen			
3423	Auszahlung von Darlehen an Unternehmen und Haushalte			
3425	Auszahlungen von Vorschüssen und Anzahlungen			
<b>343</b>	<b>Auszahlungen aus Kapitaltransfers</b>	<b>0,00</b>	<b>0,00</b>	<b>0,00</b>
3431	Kapitaltransferzahlungen an Träger des öffentlichen Rechts			
3432	Kapitaltransferzahlungen an Beteiligungen			
3433	Kapitaltransferzahlungen an Unternehmen (Finanzunternehmen)			
3434	Kapitaltransferzahlungen an Haushalte und Organisationen ohne Erwerbscharakter			
3435	Kapitaltransferzahlungen an das Ausland			
<b>34</b>	<b>Summe Auszahlungen investive Gebarung</b>	<b>150.000,00</b>	<b>124.000,00</b>	<b>160.203,41</b>
<b>SA2</b>	<b>Saldo (2) Geldfluss aus der Investiven Gebarung (33 – 34)</b>	<b>-150.000,00</b>	<b>-120.000,00</b>	<b>-156.545,06</b>
<b>SA3</b>	<b>Saldo (3) Nettofinanzierungssaldo (Saldo 1 + Saldo 2)</b>	<b>-80.700,00</b>	<b>-92.700,00</b>	<b>-112.182,15</b>
<b>351</b>	<b>Einzahlungen aus der Aufnahme von Finanzschulden</b>	<b>0,00</b>	<b>0,00</b>	<b>0,00</b>
3511	Einzahlungen aus empfangenen Darlehen von öffentlichen Körperschaften und Rechtsträgern			
3512	Einzahlungen aus empfangenen Darlehen von Beteiligungen			
3513	Einzahlungen aus empfangenen Darlehen von Unternehmen und privaten Haushalten			
3514	Einzahlungen aus Finanzschulden (Finanzunternehmen)			
<b>353</b>	<b>Einzahlungen infolge eines Kapitaltausch bei derivativen Finanzinstrumenten mit Grundgeschäft</b>	<b>0,00</b>	<b>0,00</b>	<b>0,00</b>
3530	Einzahlungen infolge eines Kapitaltausch bei derivativen Finanzinstrumenten mit Grundgeschäft			
<b>355</b>	<b>Einzahlungen aus dem Abgang von Finanzinstrumenten</b>	<b>0,00</b>	<b>0,00</b>	<b>0,00</b>
3550	Einzahlungen aus dem Abgang von Finanzinstrumenten			
<b>35</b>	<b>Summe Einzahlungen aus der Finanzierungstätigkeit</b>	<b>0,00</b>	<b>0,00</b>	<b>0,00</b>
<b>361</b>	<b>Auszahlungen aus der Tilgung von Finanzschulden</b>	<b>6.900,00</b>	<b>6.900,00</b>	<b>6.900,00</b>
3611	Auszahlungen aus empfangenen Darlehen von öffentlichen Körperschaften und Rechtsträgern			

**Straßen- und Wasserbau, Verkehr (Gruppe 6)**

<b>MVAG</b>	<b>Mittelverwendungs- und aufbringungsgruppen (1. und 2. Ebene)</b>	<b>VA 2023</b>	<b>VA 2022</b>	<b>RA 2021</b>
3612	Auszahlungen aus empfangenen Darlehen von Beteiligungen			
3613	Auszahlungen aus empfangenen Darlehen von Unternehmen und privaten Haushalten			
3614	Auszahlungen aus Finanzschulden	6.900,00	6.900,00	6.900,00
3615	Auszahlung aus der Rückzahlung von Leasingverbindlichkeiten			
<b>363</b>	<b>Auszahlungen infolge eines Kapitaltausch bei derivativen Finanzinstrumenten mit Grundgeschäft</b>	<b>0,00</b>	<b>0,00</b>	<b>0,00</b>
3630	Auszahlungen infolge eines Kapitaltausch bei derivativen Finanzinstrumenten mit Grundgeschäft			
<b>365</b>	<b>Auszahlungen für den Erwerb von Finanzinstrumenten</b>	<b>0,00</b>	<b>0,00</b>	<b>0,00</b>
3650	Auszahlungen für den Erwerb von Finanzinstrumenten			
<b>36</b>	<b>Summe Auszahlungen aus der Finanzierungstätigkeit</b>	<b>6.900,00</b>	<b>6.900,00</b>	<b>6.900,00</b>
<b>SA4</b>	<b>Saldo (4) Geldfluss aus der Finanzierungstätigkeit (35 – 36)</b>	<b>-6.900,00</b>	<b>-6.900,00</b>	<b>-6.900,00</b>
<b>SA5</b>	<b>Saldo (5) Geldfluss aus der voranschlagswirksamen Gebarung (Saldo 3 + Saldo 4)</b>	<b>-87.600,00</b>	<b>-99.600,00</b>	<b>-119.082,15</b>

**Wirtschaftsförderung (Gruppe 7)**

MVAG	Mittelverwendungs- und aufbringungsgruppen (1. und 2. Ebene)	VA 2023	VA 2022	RA 2021
<b>311</b>	<b>Einzahlungen aus der operativen Verwaltungstätigkeit</b>	<b>43.300,00</b>	<b>34.300,00</b>	<b>35.117,53</b>
3111	Einzahlungen aus eigenen Abgaben	10.000,00		
3112	Einzahlungen aus Ertragsanteilen			
3113	Einzahlungen aus Gebühren			
3114	Einzahlungen aus Leistungen			
3115	Einzahlungen aus Besitz und wirtschaftlicher Tätigkeit	5.300,00	5.300,00	4.843,63
3116	Einzahlungen aus Veräußerung von geringwertigen Wirtschaftsgütern (GWG) und sonstige Einzahlungen	28.000,00	29.000,00	30.273,90
<b>312</b>	<b>Einzahlungen aus Transfers (ohne Kapitaltransfers)</b>	<b>78.500,00</b>	<b>165.500,00</b>	<b>5.000,00</b>
3121	Transferzahlungen von Trägern des öffentlichen Rechts	78.500,00	165.500,00	5.000,00
3122	Transferzahlungen von Beteiligungen			
3123	Transferzahlungen von Unternehmen (inkl. Finanzunternehmen)			
3124	Transferzahlungen von Haushalte und Organisationen ohne Erwerbscharakter			
3125	Transferzahlungen vom Ausland			
3126	Investitions- und Tilgungszuschüsse zwischen Unternehmungen und Betrieben der Gebietskörperschaft und der Gebietskörperschaft			
<b>313</b>	<b>Einzahlungen aus Finanzerträgen</b>	<b>0,00</b>	<b>0,00</b>	<b>0,00</b>
3131	Einzahlungen aus Zinserträgen			
3133	Einzahlungen aus Gewinnentnahmen von marktbestimmten Betrieben			
3134	Sonstige Einzahlungen aus Finanzerträgen			
3135	Einzahlungen aus Dividenden/Gewinnausschüttungen			
<b>31</b>	<b>Summe Einzahlungen operative Gebarung</b>	<b>121.800,00</b>	<b>199.800,00</b>	<b>40.117,53</b>
<b>321</b>	<b>Auszahlungen aus Personalaufwand</b>	<b>0,00</b>	<b>0,00</b>	<b>0,00</b>
3211	Auszahlungen für Personalaufwand Bezüge, Nebengebühren, und Mehrleistungsvergütungen)			
3212	Auszahlungen für gesetzliche und freiwillige Sozialaufwendungen			
3213	Auszahlungen aus sonstigem Personalaufwand			
<b>322</b>	<b>Auszahlungen aus Sachaufwand (ohne Transferaufwand)</b>	<b>31.300,00</b>	<b>22.300,00</b>	<b>33.501,78</b>
3221	Auszahlungen für Gebrauchs- und Verbrauchsgüter, Handelswaren			
3222	Auszahlungen für Verwaltungs- und Betriebsaufwand			
3223	Auszahlungen für Leasing- und Mietaufwand			
3224	Auszahlungen für Instandhaltung			
3225	Sonstige Auszahlungen aus Sachaufwand	31.300,00	22.300,00	33.501,78
<b>323</b>	<b>Auszahlungen aus Transfers (ohne Kapitaltransfers)</b>	<b>14.100,00</b>	<b>14.100,00</b>	<b>18.348,50</b>
3231	Transferzahlungen an Träger des öffentlichen Rechts			
3232	Transferzahlungen an Beteiligungen			
3233	Transferzahlungen an Unternehmen (inkl. Finanzunternehmen)	11.000,00	11.000,00	7.148,50

**Wirtschaftsförderung (Gruppe 7)**

MVAG	Mittelverwendungs- und aufbringungsgruppen (1. und 2. Ebene)	VA 2023	VA 2022	RA 2021
3234	Transferzahlungen an Haushalte und Organisationen ohne Erwerbscharakter	3.100,00	3.100,00	11.200,00
3235	Transferzahlungen an das Ausland			
3236	Investitions- und Tilgungszuschüsse zwischen Unternehmungen und Betrieben der Gebietskörperschaft und der Gebietskörperschaft			
<b>324</b>	<b>Auszahlungen aus Finanzaufwand</b>	<b>0,00</b>	<b>1.000,00</b>	<b>921,54</b>
3241	Auszahlungen für Zinsaufwand, für Finanzierungsleasing, für Forderungskauf, für Finanzschulden und derivative Finanzinstrumente		1.000,00	921,54
3242	Auszahlungen für Zinsen aus derivativen Finanzinstrumenten ohne Grundgeschäft			
3243	Auszahlung aus Gewinnentnahmen von marktbestimmten Betrieben			
3244	Sonstige Auszahlungen aus Finanzaufwendungen			
<b>32</b>	<b>Summe Auszahlungen operative Gebarung</b>	<b>45.400,00</b>	<b>37.400,00</b>	<b>52.771,82</b>
<b>SA1</b>	<b>Saldo (1) Geldfluss aus der Operativen Gebarung (31 – 32)</b>	<b>76.400,00</b>	<b>162.400,00</b>	<b>-12.654,29</b>
<b>331</b>	<b>Einzahlungen aus der Investitionstätigkeit</b>	<b>0,00</b>	<b>0,00</b>	<b>0,00</b>
3311	Einzahlungen aus der Veräußerung von immateriellem Vermögen			
3312	Einzahlungen aus der Veräußerung von Grundstücken und Grundstückeinrichtungen			
3313	Einzahlungen aus der Veräußerung von Gebäuden und Bauten			
3314	Einzahlungen aus der Veräußerung von technischen Anlagen, Fahrzeuge und Maschinen			
3315	Einzahlungen aus der Veräußerung von Amts-, Betriebs- und Geschäftsausstattung			
3316	Einzahlungen aus der Veräußerung von Kulturgütern			
3317	Einzahlungen aus der Veräußerung von Beteiligungen			
<b>332</b>	<b>Einzahlungen aus der Rückzahlung von Darlehen sowie gewährten Vorschüssen</b>	<b>0,00</b>	<b>0,00</b>	<b>0,00</b>
3321	Einzahlungen aus Darlehen an Träger des öffentlichen Rechts			
3322	Einzahlungen aus Darlehen an Beteiligungen			
3323	Einzahlungen aus Darlehen an Unternehmen und Haushalte			
3325	Einzahlungen aus Vorschüssen und Anzahlungen			
<b>333</b>	<b>Einzahlungen aus Kapitaltransfers</b>	<b>28.500,00</b>	<b>15.500,00</b>	<b>5.000,00</b>
3331	Kapitaltransferzahlungen von Trägern des öffentlichen Rechts	28.500,00	15.500,00	5.000,00
3332	Kapitaltransferzahlungen von Beteiligungen			
3333	Kapitaltransferzahlungen von Unternehmen			
3334	Kapitaltransferzahlungen von Haushalten und Organisationen ohne Erwerbscharakter			
3335	Kapitaltransferzahlungen vom Ausland			
<b>33</b>	<b>Summe Einzahlungen investive Gebarung</b>	<b>28.500,00</b>	<b>15.500,00</b>	<b>5.000,00</b>
<b>341</b>	<b>Auszahlungen aus der Investitionstätigkeit</b>	<b>145.000,00</b>	<b>110.000,00</b>	<b>132.273,90</b>
3411	Auszahlungen für den Erwerb von immateriellem Vermögen			
3412	Auszahlungen für den Erwerb von Grundstücken und Grundstückseinrichtungen	145.000,00	110.000,00	132.273,90



## Wirtschaftsförderung (Gruppe 7)

MVAG	Mittelverwendungs- und aufbringungsgruppen (1. und 2. Ebene)	VA 2023	VA 2022	RA 2021
3413	Auszahlungen für den Erwerb von Gebäuden und Bauten			
3414	Auszahlungen für den Erwerb von technischen Anlagen, Fahrzeuge und Maschinen			
3415	Auszahlungen für den Erwerb von Amts-, Betriebs- und Geschäftsausstattung			
3416	Auszahlungen für den Erwerb von Kulturgütern			
3417	Auszahlungen für den Erwerb von Beteiligungen			
<b>342</b>	<b>Auszahlungen von gewährten Darlehen sowie gewährten Vorschüssen</b>	<b>0,00</b>	<b>0,00</b>	<b>0,00</b>
3421	Auszahlung von Darlehen an Träger des öffentlichen Rechts			
3422	Auszahlung von Darlehen an Beteiligungen			
3423	Auszahlung von Darlehen an Unternehmen und Haushalte			
3425	Auszahlungen von Vorschüssen und Anzahlungen			
<b>343</b>	<b>Auszahlungen aus Kapitaltransfers</b>	<b>0,00</b>	<b>0,00</b>	<b>0,00</b>
3431	Kapitaltransferzahlungen an Träger des öffentlichen Rechts			
3432	Kapitaltransferzahlungen an Beteiligungen			
3433	Kapitaltransferzahlungen an Unternehmen (Finanzunternehmen)			
3434	Kapitaltransferzahlungen an Haushalte und Organisationen ohne Erwerbscharakter			
3435	Kapitaltransferzahlungen an das Ausland			
<b>34</b>	<b>Summe Auszahlungen investive Gebarung</b>	<b>145.000,00</b>	<b>110.000,00</b>	<b>132.273,90</b>
<b>SA2</b>	<b>Saldo (2) Geldfluss aus der Investiven Gebarung (33 – 34)</b>	<b>-116.500,00</b>	<b>-94.500,00</b>	<b>-127.273,90</b>
<b>SA3</b>	<b>Saldo (3) Nettofinanzierungssaldo (Saldo 1 + Saldo 2)</b>	<b>-40.100,00</b>	<b>67.900,00</b>	<b>-139.928,19</b>
<b>351</b>	<b>Einzahlungen aus der Aufnahme von Finanzschulden</b>	<b>50.000,00</b>	<b>50.000,00</b>	<b>92.000,00</b>
3511	Einzahlungen aus empfangenen Darlehen von öffentlichen Körperschaften und Rechtsträgern			
3512	Einzahlungen aus empfangenen Darlehen von Beteiligungen			
3513	Einzahlungen aus empfangenen Darlehen von Unternehmen und privaten Haushalten			
3514	Einzahlungen aus Finanzschulden (Finanzunternehmen)	50.000,00	50.000,00	92.000,00
<b>353</b>	<b>Einzahlungen infolge eines Kapitaltausch bei derivativen Finanzinstrumenten mit Grundgeschäft</b>	<b>0,00</b>	<b>0,00</b>	<b>0,00</b>
3530	Einzahlungen infolge eines Kapitaltausch bei derivativen Finanzinstrumenten mit Grundgeschäft			
<b>355</b>	<b>Einzahlungen aus dem Abgang von Finanzinstrumenten</b>	<b>0,00</b>	<b>0,00</b>	<b>0,00</b>
3550	Einzahlungen aus dem Abgang von Finanzinstrumenten			
<b>35</b>	<b>Summe Einzahlungen aus der Finanzierungstätigkeit</b>	<b>50.000,00</b>	<b>50.000,00</b>	<b>92.000,00</b>
<b>361</b>	<b>Auszahlungen aus der Tilgung von Finanzschulden</b>	<b>50.000,00</b>	<b>100.000,00</b>	<b>51.835,52</b>
3611	Auszahlungen aus empfangenen Darlehen von öffentlichen Körperschaften und Rechtsträgern			

**Wirtschaftsförderung (Gruppe 7)**

MVAG	Mittelverwendungs- und aufbringungsgruppen (1. und 2. Ebene)	VA 2023	VA 2022	RA 2021
3612	Auszahlungen aus empfangenen Darlehen von Beteiligungen			
3613	Auszahlungen aus empfangenen Darlehen von Unternehmen und privaten Haushalten			
3614	Auszahlungen aus Finanzschulden	50.000,00	100.000,00	51.835,52
3615	Auszahlung aus der Rückzahlung von Leasingverbindlichkeiten			
<b>363</b>	<b>Auszahlungen infolge eines Kapitaltausch bei derivativen Finanzinstrumenten mit Grundgeschäft</b>	<b>0,00</b>	<b>0,00</b>	<b>0,00</b>
3630	Auszahlungen infolge eines Kapitaltausch bei derivativen Finanzinstrumenten mit Grundgeschäft			
<b>365</b>	<b>Auszahlungen für den Erwerb von Finanzinstrumenten</b>	<b>0,00</b>	<b>0,00</b>	<b>0,00</b>
3650	Auszahlungen für den Erwerb von Finanzinstrumenten			
<b>36</b>	<b>Summe Auszahlungen aus der Finanzierungstätigkeit</b>	<b>50.000,00</b>	<b>100.000,00</b>	<b>51.835,52</b>
<b>SA4</b>	<b>Saldo (4) Geldfluss aus der Finanzierungstätigkeit (35 – 36)</b>	<b>0,00</b>	<b>-50.000,00</b>	<b>40.164,48</b>
<b>SA5</b>	<b>Saldo (5) Geldfluss aus der voranschlagswirksamen Gebarung (Saldo 3 + Saldo 4)</b>	<b>-40.100,00</b>	<b>17.900,00</b>	<b>-99.763,71</b>

## Dienstleistungen (Gruppe 8)

MVAG	Mittelverwendungs- und aufbringungsgruppen (1. und 2. Ebene)	VA 2023	VA 2022	RA 2021
<b>311</b>	<b>Einzahlungen aus der operativen Verwaltungstätigkeit</b>	<b>456.200,00</b>	<b>409.200,00</b>	<b>423.986,60</b>
3111	Einzahlungen aus eigenen Abgaben			
3112	Einzahlungen aus Ertragsanteilen			
3113	Einzahlungen aus Gebühren	253.000,00	256.000,00	253.631,64
3114	Einzahlungen aus Leistungen	76.800,00	78.300,00	79.612,69
3115	Einzahlungen aus Besitz und wirtschaftlicher Tätigkeit	47.000,00	47.000,00	44.107,57
3116	Einzahlungen aus Veräußerung von geringwertigen Wirtschaftsgütern (GWG) und sonstige Einzahlungen	79.400,00	27.900,00	46.634,70
<b>312</b>	<b>Einzahlungen aus Transfers (ohne Kapitaltransfers)</b>	<b>296.400,00</b>	<b>418.700,00</b>	<b>88.044,94</b>
3121	Transferzahlungen von Trägern des öffentlichen Rechts	296.400,00	418.700,00	88.044,94
3122	Transferzahlungen von Beteiligungen			
3123	Transferzahlungen von Unternehmen (inkl. Finanzunternehmen)			
3124	Transferzahlungen von Haushalte und Organisationen ohne Erwerbscharakter			
3125	Transferzahlungen vom Ausland			
3126	Investitions- und Tilgungszuschüsse zwischen Unternehmungen und Betrieben der Gebietskörperschaft und der Gebietskörperschaft			
<b>313</b>	<b>Einzahlungen aus Finanzerträgen</b>	<b>0,00</b>	<b>0,00</b>	<b>0,00</b>
3131	Einzahlungen aus Zinserträgen			
3133	Einzahlungen aus Gewinnentnahmen von marktbestimmten Betrieben			
3134	Sonstige Einzahlungen aus Finanzerträgen			
3135	Einzahlungen aus Dividenden/Gewinnausschüttungen			
<b>31</b>	<b>Summe Einzahlungen operative Gebarung</b>	<b>752.600,00</b>	<b>827.900,00</b>	<b>512.031,54</b>
<b>321</b>	<b>Auszahlungen aus Personalaufwand</b>	<b>210.000,00</b>	<b>209.000,00</b>	<b>184.009,00</b>
3211	Auszahlungen für Personalaufwand Bezüge, Nebengebühren, und Mehrleistungsvergütungen)	170.000,00	163.000,00	145.063,10
3212	Auszahlungen für gesetzliche und freiwillige Sozialaufwendungen	38.000,00	42.000,00	33.804,26
3213	Auszahlungen aus sonstigem Personalaufwand	2.000,00	4.000,00	5.141,64
<b>322</b>	<b>Auszahlungen aus Sachaufwand (ohne Transferaufwand)</b>	<b>346.600,00</b>	<b>300.900,00</b>	<b>361.429,81</b>
3221	Auszahlungen für Gebrauchs- und Verbrauchsgüter, Handelswaren	31.200,00	31.500,00	41.354,16
3222	Auszahlungen für Verwaltungs- und Betriebsaufwand	59.700,00	28.700,00	35.392,17
3223	Auszahlungen für Leasing- und Mietaufwand	100,00	100,00	2.642,79
3224	Auszahlungen für Instandhaltung	59.800,00	85.100,00	74.747,73
3225	Sonstige Auszahlungen aus Sachaufwand	195.800,00	155.500,00	207.292,96
<b>323</b>	<b>Auszahlungen aus Transfers (ohne Kapitaltransfers)</b>	<b>1.100,00</b>	<b>1.100,00</b>	<b>0,00</b>
3231	Transferzahlungen an Träger des öffentlichen Rechts			
3232	Transferzahlungen an Beteiligungen			
3233	Transferzahlungen an Unternehmen (inkl. Finanzunternehmen)			

**Dienstleistungen (Gruppe 8)**

MVAG	Mittelverwendungs- und aufbringungsgruppen (1. und 2. Ebene)	VA 2023	VA 2022	RA 2021
3234	Transferzahlungen an Haushalte und Organisationen ohne Erwerbscharakter	1.100,00	1.100,00	
3235	Transferzahlungen an das Ausland			
3236	Investitions- und Tilgungszuschüsse zwischen Unternehmungen und Betrieben der Gebietskörperschaft und der Gebietskörperschaft			
<b>324</b>	<b>Auszahlungen aus Finanzaufwand</b>	<b>25.200,00</b>	<b>24.100,00</b>	<b>15.265,18</b>
3241	Auszahlungen für Zinsaufwand, für Finanzierungsleasing, für Forderungskauf, für Finanzschulden und derivative Finanzinstrumente	25.200,00	24.100,00	15.265,18
3242	Auszahlungen für Zinsen aus derivativen Finanzinstrumenten ohne Grundgeschäft			
3243	Auszahlung aus Gewinnentnahmen von marktbestimmten Betrieben			
3244	Sonstige Auszahlungen aus Finanzaufwendungen			
<b>32</b>	<b>Summe Auszahlungen operative Gebarung</b>	<b>582.900,00</b>	<b>535.100,00</b>	<b>560.703,99</b>
<b>SA1</b>	<b>Saldo (1) Geldfluss aus der Operativen Gebarung (31 – 32)</b>	<b>169.700,00</b>	<b>292.800,00</b>	<b>-48.672,45</b>
<b>331</b>	<b>Einzahlungen aus der Investitionstätigkeit</b>	<b>500,00</b>	<b>500,00</b>	<b>0,00</b>
3311	Einzahlungen aus der Veräußerung von immateriellem Vermögen			
3312	Einzahlungen aus der Veräußerung von Grundstücken und Grundstückeinrichtungen	500,00	500,00	
3313	Einzahlungen aus der Veräußerung von Gebäuden und Bauten			
3314	Einzahlungen aus der Veräußerung von technischen Anlagen, Fahrzeuge und Maschinen			
3315	Einzahlungen aus der Veräußerung von Amts-, Betriebs- und Geschäftsausstattung			
3316	Einzahlungen aus der Veräußerung von Kulturgütern			
3317	Einzahlungen aus der Veräußerung von Beteiligungen			
<b>332</b>	<b>Einzahlungen aus der Rückzahlung von Darlehen sowie gewährten Vorschüssen</b>	<b>0,00</b>	<b>0,00</b>	<b>0,00</b>
3321	Einzahlungen aus Darlehen an Träger des öffentlichen Rechts			
3322	Einzahlungen aus Darlehen an Beteiligungen			
3323	Einzahlungen aus Darlehen an Unternehmen und Haushalte			
3325	Einzahlungen aus Vorschüssen und Anzahlungen			
<b>333</b>	<b>Einzahlungen aus Kapitaltransfers</b>	<b>201.000,00</b>	<b>184.600,00</b>	<b>572.331,71</b>
3331	Kapitaltransferzahlungen von Trägern des öffentlichen Rechts	190.000,00	152.000,00	387.154,70
3332	Kapitaltransferzahlungen von Beteiligungen			
3333	Kapitaltransferzahlungen von Unternehmen		19.600,00	165.000,00
3334	Kapitaltransferzahlungen von Haushalten und Organisationen ohne Erwerbscharakter	11.000,00	13.000,00	20.177,01
3335	Kapitaltransferzahlungen vom Ausland			
<b>33</b>	<b>Summe Einzahlungen investive Gebarung</b>	<b>201.500,00</b>	<b>185.100,00</b>	<b>572.331,71</b>
<b>341</b>	<b>Auszahlungen aus der Investitionstätigkeit</b>	<b>328.000,00</b>	<b>412.100,00</b>	<b>151.249,44</b>
3411	Auszahlungen für den Erwerb von immateriellem Vermögen	28.000,00		
3412	Auszahlungen für den Erwerb von Grundstücken und Grundstückseinrichtungen		40.000,00	151.249,44

**Dienstleistungen (Gruppe 8)**

MVAG	Mittelverwendungs- und aufbringungsgruppen (1. und 2. Ebene)	VA 2023	VA 2022	RA 2021
3413	Auszahlungen für den Erwerb von Gebäuden und Bauten	140.000,00	300.000,00	
3414	Auszahlungen für den Erwerb von technischen Anlagen, Fahrzeuge und Maschinen	160.000,00	72.100,00	
3415	Auszahlungen für den Erwerb von Amts-, Betriebs- und Geschäftsausstattung			
3416	Auszahlungen für den Erwerb von Kulturgütern			
3417	Auszahlungen für den Erwerb von Beteiligungen			
<b>342</b>	<b>Auszahlungen von gewährten Darlehen sowie gewährten Vorschüssen</b>	<b>0,00</b>	<b>0,00</b>	<b>0,00</b>
3421	Auszahlung von Darlehen an Träger des öffentlichen Rechts			
3422	Auszahlung von Darlehen an Beteiligungen			
3423	Auszahlung von Darlehen an Unternehmen und Haushalte			
3425	Auszahlungen von Vorschüssen und Anzahlungen			
<b>343</b>	<b>Auszahlungen aus Kapitaltransfers</b>	<b>0,00</b>	<b>0,00</b>	<b>0,00</b>
3431	Kapitaltransferzahlungen an Träger des öffentlichen Rechts			
3432	Kapitaltransferzahlungen an Beteiligungen			
3433	Kapitaltransferzahlungen an Unternehmen (Finanzunternehmen)			
3434	Kapitaltransferzahlungen an Haushalte und Organisationen ohne Erwerbscharakter			
3435	Kapitaltransferzahlungen an das Ausland			
<b>34</b>	<b>Summe Auszahlungen investive Gebarung</b>	<b>328.000,00</b>	<b>412.100,00</b>	<b>151.249,44</b>
<b>SA2</b>	<b>Saldo (2) Geldfluss aus der Investiven Gebarung (33 – 34)</b>	<b>-126.500,00</b>	<b>-227.000,00</b>	<b>421.082,27</b>
<b>SA3</b>	<b>Saldo (3) Nettofinanzierungssaldo (Saldo 1 + Saldo 2)</b>	<b>43.200,00</b>	<b>65.800,00</b>	<b>372.409,82</b>
<b>351</b>	<b>Einzahlungen aus der Aufnahme von Finanzschulden</b>	<b>0,00</b>	<b>150.000,00</b>	<b>0,00</b>
3511	Einzahlungen aus empfangenen Darlehen von öffentlichen Körperschaften und Rechtsträgern			
3512	Einzahlungen aus empfangenen Darlehen von Beteiligungen			
3513	Einzahlungen aus empfangenen Darlehen von Unternehmen und privaten Haushalten			
3514	Einzahlungen aus Finanzschulden (Finanzunternehmen)		150.000,00	
<b>353</b>	<b>Einzahlungen infolge eines Kapitaltausch bei derivativen Finanzinstrumenten mit Grundgeschäft</b>	<b>0,00</b>	<b>0,00</b>	<b>0,00</b>
3530	Einzahlungen infolge eines Kapitaltausch bei derivativen Finanzinstrumenten mit Grundgeschäft			
<b>355</b>	<b>Einzahlungen aus dem Abgang von Finanzinstrumenten</b>	<b>0,00</b>	<b>0,00</b>	<b>0,00</b>
3550	Einzahlungen aus dem Abgang von Finanzinstrumenten			
<b>35</b>	<b>Summe Einzahlungen aus der Finanzierungstätigkeit</b>	<b>0,00</b>	<b>150.000,00</b>	<b>0,00</b>
<b>361</b>	<b>Auszahlungen aus der Tilgung von Finanzschulden</b>	<b>218.900,00</b>	<b>540.700,00</b>	<b>226.839,31</b>
3611	Auszahlungen aus empfangenen Darlehen von öffentlichen Körperschaften und Rechtsträgern			

**Dienstleistungen (Gruppe 8)**

MVAG	Mittelverwendungs- und aufbringungsgruppen (1. und 2. Ebene)	VA 2023	VA 2022	RA 2021
3612	Auszahlungen aus empfangenen Darlehen von Beteiligungen			
3613	Auszahlungen aus empfangenen Darlehen von Unternehmen und privaten Haushalten			
3614	Auszahlungen aus Finanzschulden	218.900,00	540.700,00	226.839,31
3615	Auszahlung aus der Rückzahlung von Leasingverbindlichkeiten			
<b>363</b>	<b>Auszahlungen infolge eines Kapitaltausch bei derivativen Finanzinstrumenten mit Grundgeschäft</b>	<b>0,00</b>	<b>0,00</b>	<b>0,00</b>
3630	Auszahlungen infolge eines Kapitaltausch bei derivativen Finanzinstrumenten mit Grundgeschäft			
<b>365</b>	<b>Auszahlungen für den Erwerb von Finanzinstrumenten</b>	<b>0,00</b>	<b>0,00</b>	<b>0,00</b>
3650	Auszahlungen für den Erwerb von Finanzinstrumenten			
<b>36</b>	<b>Summe Auszahlungen aus der Finanzierungstätigkeit</b>	<b>218.900,00</b>	<b>540.700,00</b>	<b>226.839,31</b>
<b>SA4</b>	<b>Saldo (4) Geldfluss aus der Finanzierungstätigkeit (35 – 36)</b>	<b>-218.900,00</b>	<b>-390.700,00</b>	<b>-226.839,31</b>
<b>SA5</b>	<b>Saldo (5) Geldfluss aus der voranschlagswirksamen Gebarung (Saldo 3 + Saldo 4)</b>	<b>-175.700,00</b>	<b>-324.900,00</b>	<b>145.570,51</b>

## Finanzwirtschaft (Gruppe 9)

MVAG	Mittelverwendungs- und aufbringungsgruppen (1. und 2. Ebene)	VA 2023	VA 2022	RA 2021
<b>311</b>	<b>Einzahlungen aus der operativen Verwaltungstätigkeit</b>	<b>1.622.600,00</b>	<b>1.533.100,00</b>	<b>1.523.028,96</b>
3111	Einzahlungen aus eigenen Abgaben	356.300,00	366.800,00	411.711,35
3112	Einzahlungen aus Ertragsanteilen	1.265.000,00	1.165.000,00	1.104.281,06
3113	Einzahlungen aus Gebühren			
3114	Einzahlungen aus Leistungen			
3115	Einzahlungen aus Besitz und wirtschaftlicher Tätigkeit			
3116	Einzahlungen aus Veräußerung von geringwertigen Wirtschaftsgütern (GWG) und sonstige Einzahlungen	1.300,00	1.300,00	7.036,55
<b>312</b>	<b>Einzahlungen aus Transfers (ohne Kapitaltransfers)</b>	<b>90.000,00</b>	<b>93.300,00</b>	<b>303.329,51</b>
3121	Transferzahlungen von Trägern des öffentlichen Rechts	90.000,00	93.300,00	303.329,51
3122	Transferzahlungen von Beteiligungen			
3123	Transferzahlungen von Unternehmen (inkl. Finanzunternehmen)			
3124	Transferzahlungen von Haushalte und Organisationen ohne Erwerbscharakter			
3125	Transferzahlungen vom Ausland			
3126	Investitions- und Tilgungszuschüsse zwischen Unternehmungen und Betrieben der Gebietskörperschaft und der Gebietskörperschaft			
<b>313</b>	<b>Einzahlungen aus Finanzerträgen</b>	<b>100,00</b>	<b>100,00</b>	<b>3,38</b>
3131	Einzahlungen aus Zinserträgen	100,00	100,00	3,38
3133	Einzahlungen aus Gewinnentnahmen von marktbestimmten Betrieben			
3134	Sonstige Einzahlungen aus Finanzerträgen			
3135	Einzahlungen aus Dividenden/Gewinnausschüttungen			
<b>31</b>	<b>Summe Einzahlungen operative Gebarung</b>	<b>1.712.700,00</b>	<b>1.626.500,00</b>	<b>1.826.361,85</b>
<b>321</b>	<b>Auszahlungen aus Personalaufwand</b>	<b>0,00</b>	<b>0,00</b>	<b>0,00</b>
3211	Auszahlungen für Personalaufwand Bezüge, Nebengebühren, und Mehrleistungsvergütungen)			
3212	Auszahlungen für gesetzliche und freiwillige Sozialaufwendungen			
3213	Auszahlungen aus sonstigem Personalaufwand			
<b>322</b>	<b>Auszahlungen aus Sachaufwand (ohne Transferaufwand)</b>	<b>100,00</b>	<b>100,00</b>	<b>0,84</b>
3221	Auszahlungen für Gebrauchs- und Verbrauchsgüter, Handelswaren			
3222	Auszahlungen für Verwaltungs- und Betriebsaufwand			
3223	Auszahlungen für Leasing- und Mietaufwand			
3224	Auszahlungen für Instandhaltung			
3225	Sonstige Auszahlungen aus Sachaufwand	100,00	100,00	0,84
<b>323</b>	<b>Auszahlungen aus Transfers (ohne Kapitaltransfers)</b>	<b>0,00</b>	<b>0,00</b>	<b>0,00</b>
3231	Transferzahlungen an Träger des öffentlichen Rechts			
3232	Transferzahlungen an Beteiligungen			
3233	Transferzahlungen an Unternehmen (inkl. Finanzunternehmen)			

## Finanzwirtschaft (Gruppe 9)

MVAG	Mittelverwendungs- und aufbringungsgruppen (1. und 2. Ebene)	VA 2023	VA 2022	RA 2021
3234	Transferzahlungen an Haushalte und Organisationen ohne Erwerbscharakter			
3235	Transferzahlungen an das Ausland			
3236	Investitions- und Tilgungszuschüsse zwischen Unternehmungen und Betrieben der Gebietskörperschaft und der Gebietskörperschaft			
<b>324</b>	<b>Auszahlungen aus Finanzaufwand</b>	<b>2.200,00</b>	<b>2.200,00</b>	<b>2.640,25</b>
3241	Auszahlungen für Zinsaufwand, für Finanzierungsleasing, für Forderungskauf, für Finanzschulden und derivative Finanzinstrumente m	200,00	200,00	
3242	Auszahlungen für Zinsen aus derivativen Finanzinstrumenten ohne Grundgeschäft			
3243	Auszahlung aus Gewinnentnahmen von marktbestimmten Betrieben			
3244	Sonstige Auszahlungen aus Finanzaufwendungen	2.000,00	2.000,00	2.640,25
<b>32</b>	<b>Summe Auszahlungen operative Gebarung</b>	<b>2.300,00</b>	<b>2.300,00</b>	<b>2.641,09</b>
<b>SA1</b>	<b>Saldo (1) Geldfluss aus der Operativen Gebarung (31 – 32)</b>	<b>1.710.400,00</b>	<b>1.624.200,00</b>	<b>1.823.720,76</b>
<b>331</b>	<b>Einzahlungen aus der Investitionstätigkeit</b>	<b>0,00</b>	<b>0,00</b>	<b>0,00</b>
3311	Einzahlungen aus der Veräußerung von immateriellem Vermögen			
3312	Einzahlungen aus der Veräußerung von Grundstücken und Grundstückeinrichtungen			
3313	Einzahlungen aus der Veräußerung von Gebäuden und Bauten			
3314	Einzahlungen aus der Veräußerung von technischen Anlagen, Fahrzeuge und Maschinen			
3315	Einzahlungen aus der Veräußerung von Amts-, Betriebs- und Geschäftsausstattung			
3316	Einzahlungen aus der Veräußerung von Kulturgütern			
3317	Einzahlungen aus der Veräußerung von Beteiligungen			
<b>332</b>	<b>Einzahlungen aus der Rückzahlung von Darlehen sowie gewährten Vorschüssen</b>	<b>0,00</b>	<b>0,00</b>	<b>0,00</b>
3321	Einzahlungen aus Darlehen an Träger des öffentlichen Rechts			
3322	Einzahlungen aus Darlehen an Beteiligungen			
3323	Einzahlungen aus Darlehen an Unternehmen und Haushalte			
3325	Einzahlungen aus Vorschüssen und Anzahlungen			
<b>333</b>	<b>Einzahlungen aus Kapitaltransfers</b>	<b>0,00</b>	<b>0,00</b>	<b>0,00</b>
3331	Kapitaltransferzahlungen von Trägern des öffentlichen Rechts			
3332	Kapitaltransferzahlungen von Beteiligungen			
3333	Kapitaltransferzahlungen von Unternehmen			
3334	Kapitaltransferzahlungen von Haushalten und Organisationen ohne Erwerbscharakter			
3335	Kapitaltransferzahlungen vom Ausland			
<b>33</b>	<b>Summe Einzahlungen investive Gebarung</b>	<b>0,00</b>	<b>0,00</b>	<b>0,00</b>
<b>341</b>	<b>Auszahlungen aus der Investitionstätigkeit</b>	<b>0,00</b>	<b>0,00</b>	<b>0,00</b>
3411	Auszahlungen für den Erwerb von immateriellem Vermögen			
3412	Auszahlungen für den Erwerb von Grundstücken und Grundstückseinrichtungen			



## Finanzwirtschaft (Gruppe 9)

MVAG	Mittelverwendungs- und aufbringungsgruppen (1. und 2. Ebene)	VA 2023	VA 2022	RA 2021
3413	Auszahlungen für den Erwerb von Gebäuden und Bauten			
3414	Auszahlungen für den Erwerb von technischen Anlagen, Fahrzeuge und Maschinen			
3415	Auszahlungen für den Erwerb von Amts-, Betriebs- und Geschäftsausstattung			
3416	Auszahlungen für den Erwerb von Kulturgütern			
3417	Auszahlungen für den Erwerb von Beteiligungen			
<b>342</b>	<b>Auszahlungen von gewährten Darlehen sowie gewährten Vorschüssen</b>	<b>0,00</b>	<b>0,00</b>	<b>0,00</b>
3421	Auszahlung von Darlehen an Träger des öffentlichen Rechts			
3422	Auszahlung von Darlehen an Beteiligungen			
3423	Auszahlung von Darlehen an Unternehmen und Haushalte			
3425	Auszahlungen von Vorschüssen und Anzahlungen			
<b>343</b>	<b>Auszahlungen aus Kapitaltransfers</b>	<b>0,00</b>	<b>0,00</b>	<b>0,00</b>
3431	Kapitaltransferzahlungen an Träger des öffentlichen Rechts			
3432	Kapitaltransferzahlungen an Beteiligungen			
3433	Kapitaltransferzahlungen an Unternehmen (Finanzunternehmen)			
3434	Kapitaltransferzahlungen an Haushalte und Organisationen ohne Erwerbscharakter			
3435	Kapitaltransferzahlungen an das Ausland			
<b>34</b>	<b>Summe Auszahlungen investive Gebarung</b>	<b>0,00</b>	<b>0,00</b>	<b>0,00</b>
<b>SA2</b>	<b>Saldo (2) Geldfluss aus der Investiven Gebarung (33 – 34)</b>	<b>0,00</b>	<b>0,00</b>	<b>0,00</b>
<b>SA3</b>	<b>Saldo (3) Nettofinanzierungssaldo (Saldo 1 + Saldo 2)</b>	<b>1.710.400,00</b>	<b>1.624.200,00</b>	<b>1.823.720,76</b>
<b>351</b>	<b>Einzahlungen aus der Aufnahme von Finanzschulden</b>	<b>0,00</b>	<b>0,00</b>	<b>0,00</b>
3511	Einzahlungen aus empfangenen Darlehen von öffentlichen Körperschaften und Rechtsträgern			
3512	Einzahlungen aus empfangenen Darlehen von Beteiligungen			
3513	Einzahlungen aus empfangenen Darlehen von Unternehmen und privaten Haushalten			
3514	Einzahlungen aus Finanzschulden (Finanzunternehmen)			
<b>353</b>	<b>Einzahlungen infolge eines Kapitaltausch bei derivativen Finanzinstrumenten mit Grundgeschäft</b>	<b>0,00</b>	<b>0,00</b>	<b>0,00</b>
3530	Einzahlungen infolge eines Kapitaltausch bei derivativen Finanzinstrumenten mit Grundgeschäft			
<b>355</b>	<b>Einzahlungen aus dem Abgang von Finanzinstrumenten</b>	<b>0,00</b>	<b>0,00</b>	<b>0,00</b>
3550	Einzahlungen aus dem Abgang von Finanzinstrumenten			
<b>35</b>	<b>Summe Einzahlungen aus der Finanzierungstätigkeit</b>	<b>0,00</b>	<b>0,00</b>	<b>0,00</b>
<b>361</b>	<b>Auszahlungen aus der Tilgung von Finanzschulden</b>	<b>0,00</b>	<b>0,00</b>	<b>0,00</b>
3611	Auszahlungen aus empfangenen Darlehen von öffentlichen Körperschaften und Rechtsträgern			

## Finanzwirtschaft (Gruppe 9)

MVAG	Mittelverwendungs- und aufbringungsgruppen (1. und 2. Ebene)	VA 2023	VA 2022	RA 2021
3612	Auszahlungen aus empfangenen Darlehen von Beteiligungen			
3613	Auszahlungen aus empfangenen Darlehen von Unternehmen und privaten Haushalten			
3614	Auszahlungen aus Finanzschulden			
3615	Auszahlung aus der Rückzahlung von Leasingverbindlichkeiten			
<b>363</b>	<b>Auszahlungen infolge eines Kapitaltausch bei derivativen Finanzinstrumenten mit Grundgeschäft</b>	<b>0,00</b>	<b>0,00</b>	<b>0,00</b>
3630	Auszahlungen infolge eines Kapitaltausch bei derivativen Finanzinstrumenten mit Grundgeschäft			
<b>365</b>	<b>Auszahlungen für den Erwerb von Finanzinstrumenten</b>	<b>0,00</b>	<b>0,00</b>	<b>0,00</b>
3650	Auszahlungen für den Erwerb von Finanzinstrumenten			
<b>36</b>	<b>Summe Auszahlungen aus der Finanzierungstätigkeit</b>	<b>0,00</b>	<b>0,00</b>	<b>0,00</b>
<b>SA4</b>	<b>Saldo (4) Geldfluss aus der Finanzierungstätigkeit (35 – 36)</b>	<b>0,00</b>	<b>0,00</b>	<b>0,00</b>
<b>SA5</b>	<b>Saldo (5) Geldfluss aus der voranschlagswirksamen Gebarung (Saldo 3 + Saldo 4)</b>	<b>1.710.400,00</b>	<b>1.624.200,00</b>	<b>1.823.720,76</b>

Querschnitt (Anlage 5b)



Bezeichnung	Zuordnung der Aufwands- und Ertragsgruppen	Summe Haushalt	davon A 85 - 89	Summe ohne A 85 - 89
<b>I. Querschnitt</b>				
<b>Erträge der operativen Gebarung / Einzahlungen aus Abgaben</b>				
10	Einzahlungen aus eigenen Abgaben	Unterklassen 83 bis 85 ohne Gruppen 852, 858 und 859	366.300,00	366.300,00
11	Erträge aus Ertragsanteilen	Gruppen 858 und 859	1.265.000,00	1.265.000,00
12	Gebühren für die Benützung von Gemeindevorrichtungen und -anlagen	Gruppe 852	253.000,00	235.000,00
13	Erträge aus Leistungen	Unterklasse 81 ohne Gruppen 811, 817, 818 und 819	153.700,00	3.000,00
14	Erträge aus Besitz und wirtschaftlicher Tätigkeit	Gruppen 811, 820, 822, 823	67.300,00	30.000,00
15	Transfererträge von Trägern des öffentlichen Rechts	Gruppen 860 bis 863, 888	325.100,00	166.000,00
16	Sonstige Transfererträge	Gruppen 809, 864 bis 868, 880	700,00	700,00
17	Gewinnentnahmen der Gemeinde von Unternehmungen und marktbestimmten Betrieben der Gemeinde (A 85-89)	Gruppe 869 und 879		
18	Erträge aus Veräußerungen und sonstige Erträge	Gruppen 814, 815, 824, 827, 828 und 829	141.100,00	69.400,00
<b>19</b>	<b>Summe 1 (Erträge)</b>		<b>2.572.200,00</b>	<b>503.400,00</b>
<b>Aufwendungen der operativen Gebarung</b>				
20	Personalaufwand	Klasse 5 ohne nicht finanzierungswirksame Konten	527.900,00	527.900,00
21	Pensionen und sonstige Ruhebezüge	Gruppen 760, 761	3.000,00	3.000,00
22	Bezüge der gewählten Organe	Gruppe 721	119.000,00	119.000,00
23	Gebrauchs- und Verbrauchsgüter, Handelswaren	Klasse 4	86.100,00	12.500,00
24	Verwaltungs- und Betriebsaufwand	Klasse 6 ohne Gruppen 650 bis 655, 657, 658, 680 bis 687, 689, 690, 694 bis 699; Unterklassen 70 bis 72 ohne Gruppen 706 und 721; Gruppe 790	734.500,00	237.500,00
25	Zinsen für Finanzschulden	Gruppen 650, 651, 653 und 657	28.100,00	24.700,00
26	Laufende Transfers an Träger des öffentlichen Rechts	Gruppen 750 bis 754	721.200,00	721.200,00
27	Sonstige laufende Transfers	Gruppen 755 bis 757, 759, 764, 768, 780 und 781	40.600,00	1.100,00
28	Gewinnentnahmen der Gemeinde von Unternehmungen und marktbestimmten Betrieben der Gemeinde (A 85-89)	Gruppe 769		
<b>29</b>	<b>Summe 2 (Aufwendungen)</b>		<b>2.260.400,00</b>	<b>275.800,00</b>
<b>91</b>	<b>SALDO 1: Ergebnis der operativen Gebarung</b>	Summe 1 minus Summe 2	<b>311.800,00</b>	<b>227.600,00</b>

Bezeichnung	Zuordnung Abgang/Zugang zu den Bestandskonten und der Kapitaltransferkonten	Summe Haushalt	davon A 85 - 89	Summe ohne A 85 - 89
<b>Vermögensgebarung mit Kapitaltransfers ohne Finanztransaktionen</b>				
30 Veräußerung von unbeweglichem Vermögen	Unterklassen 00, 01, 05 und 06; Gruppen 801, 802 und 805 (bei unbeweglichen Kulturgütern)	500,00		500,00
31 Veräußerung von beweglichem Vermögen	Unterklassen 02 bis 04; Gruppen 100, 113, 120, 150, 159, 170 und 175; Gruppen 803, 804 und 805 (bei beweglichen Kulturgütern)			
32 Veräußerung von immateriellen Vermögenswerten	Unterklasse 07			
33 Investitionszuschüsse (erhaltene Kapitaltransfers) von Trägern des öffentlichen Rechts	Gruppen 300 bis 303, 309, 871	623.700,00	190.000,00	433.700,00
34 Sonstige Investitionszuschüsse (erhaltene Kapitaltransfers)	Gruppen 304 bis 308	11.800,00	11.000,00	800,00
<b>39 Summe 3 (Vermögensgebarung mit Kapitaltransfer ohne Finanztransaktionen)</b>		<b>636.000,00</b>	<b>201.000,00</b>	<b>435.000,00</b>
<b>Vermögensgebarung und Kapitaltransfers ohne Finanztransaktionen</b>				
40 Erwerb von unbeweglichem Vermögen	Unterklassen 00, 01 und 05; Gruppen 060, 061 und 063	495.000,00		495.000,00
41 Erwerb von beweglichem Vermögen, Aktivierte Vorräte	Unterklassen 02 bis 04; Gruppe 062; Gruppen 100, 113, 120, 150, 159, 170 und 175	164.000,00	160.000,00	4.000,00
42 Erwerb von immateriellen Vermögenswerten	Unterklasse 07	29.000,00	28.000,00	1.000,00
43 Kapitaltransfers an Träger des öffentlichen Rechts	Gruppen 130 und 135; Gruppen 770 bis 774			
44 Sonstige Kapitaltransfers	Gruppen 775 bis 779, 785 und 786	4.500,00		4.500,00
<b>49 Summe 4 (Vermögensgebarung und Kapitaltransfer ohne Finanztransaktionen)</b>		<b>692.500,00</b>	<b>188.000,00</b>	<b>504.500,00</b>
<b>92 SALDO 2: Saldo der Vermögensgebarung ohne Finanztransaktionen</b>	Summe 3 minus Summe 4	<b>-56.500,00</b>	<b>13.000,00</b>	<b>-69.500,00</b>

Bezeichnung	Zuordnung der Gruppen der Finanzierungsrechnung	nur A 85 - 89
<b>Einzahlungen aus Finanztransaktionen</b>		
50 Veräußerung von Beteiligungen und Wertpapieren	Unterklasse 08; Gruppen 223 und 224	
51 Entnahmen aus Zahlungsmittelreserven	Gruppen 293, 294 und 295	
52 Einzahlungen aus der Rückzahlung von Darlehen an Träger des öffentlichen Rechts	Gruppen 240 bis 244	
53 Einzahlungen aus der Rückzahlung von Darlehen an andere und von Bezugsvorschüssen	Gruppen 245 bis 249 und 273	
54 Aufnahme von Finanzschulden von Trägern des öffentlichen Rechts	Gruppen 340 bis 344, 350 bis 354	
55 Aufnahme von Finanzschulden von anderen	Unterklasse 32; Gruppen 345 bis 349, 355 bis 357	
58 Ausgleichszahlungen aus Finanzderivaten	Gruppen 821 und 826	
<b>59 Summe 5 (Einzahlungen aus Finanztransaktionen)</b>		<b>0,00</b>
<b>Auszahlungen aus Finanztransaktionen</b>		
60 Erwerb von Beteiligungen und Wertpapieren	Unterklasse 08; Gruppen 223 und 224	
61 Zuführung an Zahlungsmittelreserven	Gruppen 293, 294 und 295	
62 Gewährung von Darlehen an Träger des öffentlichen Rechts	Gruppen 240 bis 244	
63 Gewährung von Darlehen an andere und von Bezugsvorschüssen	Gruppen 245 bis 249 und 273	
64 Rückzahlung von Finanzschulden bei Trägern des öffentlichen Rechts	Gruppen 340 bis 344, 350 bis 354	
65 Rückzahlung von Finanzschulden bei anderen	Unterklasse 32; Gruppen 345 bis 349, 355 bis 357	214.200,00
68 Ausgleichszahlungen aus Finanzderivaten	Gruppen 652, 655 und 658	
<b>69 Summe 6 (Auszahlungen aus Finanztransaktionen)</b>		<b>214.200,00</b>
<b>93 SALDO 3: Saldo der Finanztransaktionen</b>	Summe 5 minus Summe 6	<b>-214.200,00</b>
<b>94 SALDO 4:</b>	Summe der Salden 1, 2 und 3	<b>26.400,00</b>
<b>II. Ableitung des Finanzierungssaldos</b>		
70 Jahresergebnis Haushalt ohne A 85 - 89 und ohne Finanztransaktionen	Saldo 1 plus Saldo 2	14.700,00
71 Überrechnung Jahresergebnis A 85 - 89	Saldo 4 der Spalte "nur A 85 - 89"	26.400,00
<b>95 Finanzierungssaldo ('vorläufiges Maastricht-Ergebnis')</b>		<b>41.100,00</b>





Ergebnis- und Finanzierungsvoranschlag Detailnachweis



	MVAG	VC	QU	Ergebnisvoranschlag			Finanzierungsvoranschlag			
				EH	FH	VA 2023	VA 2022	RA 2021	VA 2023	VA 2022
<b>0 Vertretungskörper und allgemeine Verwaltung</b>										
<b>00</b>	<b>Gewählte Gemeindeorgane</b>									
<b>000</b>	<b>Gewählte Gemeindeorgane</b>									
<b>000000</b>	<b>GEMEINDERAT</b>									
<b>Operative Gebarung</b>										
<b>SU 21 / 31</b>	<b>Summe Erträge / Einzahlungen operative Gebarung</b>			<b>0,00</b>	<b>0,00</b>	<b>0,00</b>	<b>0,00</b>	<b>0,00</b>	<b>0,00</b>	
1/000000-582000	Dienstgeberbeiträge BVA	2212	3212	20	2.000,00	2.000,00	1.969,12	2.000,00	2.000,00	1.969,12
1/000000-670000	Versicherungen	2222	3222	24	500,00	500,00	468,60	500,00	500,00	468,60
1/000000-721000	Bezüge der Organe	2225	3225	22	115.000,00	107.000,00	104.244,32	115.000,00	107.000,00	104.244,32
1/000000-721100	Diäten, Reisegebühren	2225	3225	22	4.000,00	4.000,00	1.285,62	4.000,00	4.000,00	1.285,62
1/000000-757000	Schulung der Gemeinde- funktionäre	2234	3234	27	1.000,00	5.000,00	9.123,85	1.000,00	5.000,00	9.123,85
1/000000-760000	Bgm-Hinterbliebenenpension	2234	3234	21	3.000,00	2.700,00	2.614,80	3.000,00	2.700,00	2.614,80
<b>SU 22 / 32</b>	<b>Summe Aufwendungen / Auszahlungen operative Gebarung</b>				<b>125.500,00</b>	<b>121.200,00</b>	<b>119.706,31</b>	<b>125.500,00</b>	<b>121.200,00</b>	<b>119.706,31</b>
<b>SA 0 / SA 1</b>	<b>(0) Nettoergebnis (21 - 22) / (1) Geldfluss operative Gebarung (31 - 32)</b>				<b>-125.500,00</b>	<b>-121.200,00</b>	<b>-119.706,31</b>	<b>-125.500,00</b>	<b>-121.200,00</b>	<b>-119.706,31</b>
<b>SU 23</b>	<b>Summe Haushaltsrücklagen</b>				<b>0,00</b>	<b>0,00</b>	<b>0,00</b>	<b>0,00</b>	<b>0,00</b>	<b>0,00</b>
<b>SA00</b>	<b>Nettoergebnis nach Zuw./Entn. Haushaltsrücklagen (Saldo 0 +/- SU23)</b>				<b>-125.500,00</b>	<b>-121.200,00</b>	<b>-119.706,31</b>			
<b>Investive Gebarung</b>										
<b>SU 33</b>	<b>Summe Einzahlungen investive Gebarung</b>							<b>0,00</b>	<b>0,00</b>	<b>0,00</b>
<b>SU 34</b>	<b>Summe Auszahlungen investive Gebarung</b>							<b>0,00</b>	<b>0,00</b>	<b>0,00</b>
<b>SA2</b>	<b>Saldo (2) Geldfluss aus der Investiven Gebarung (33 - 34)</b>							<b>0,00</b>	<b>0,00</b>	<b>0,00</b>
<b>SA3</b>	<b>Saldo (3) Nettofinanzierungssaldo (Saldo 1 + Saldo 2)</b>							<b>-125.500,00</b>	<b>-121.200,00</b>	<b>-119.706,31</b>
<b>Finanzierungstätigkeit</b>										
<b>SU 35</b>	<b>Summe Einzahlungen aus der Finanzierungstätigkeit</b>							<b>0,00</b>	<b>0,00</b>	<b>0,00</b>
<b>SU 36</b>	<b>Summe Auszahlungen aus der Finanzierungstätigkeit</b>							<b>0,00</b>	<b>0,00</b>	<b>0,00</b>
<b>SA4</b>	<b>Saldo (4) Geldfluss aus der Finanzierungstätigkeit (35 - 36)</b>							<b>0,00</b>	<b>0,00</b>	<b>0,00</b>
<b>SA5</b>	<b>Saldo (5) Geldfluss aus der voranschlagswirksamen Gebarung (Saldo 3 + Saldo 4)</b>							<b>-125.500,00</b>	<b>-121.200,00</b>	<b>-119.706,31</b>
<b>01</b>	<b>Hauptverwaltung</b>									
<b>010</b>	<b>Zentralamt</b>									
<b>010000</b>	<b>GEMEINDEAMT</b>									
<b>Operative Gebarung</b>										
2/010000+816000	Verwaltungs- und Personalkosten Ersätze	2114	3114	13	39.000,00	39.000,00	39.000,00	39.000,00	39.000,00	39.000,00
2/010000+829000	Drucksortenverkauf	2116	3116	18	100,00	500,00	40,10	100,00	500,00	40,10
2/010000+829200	Telefonkostensersatz (Handy's)	2116	3116	18			584,92			584,92
<b>SU 21 / 31</b>	<b>Summe Erträge / Einzahlungen operative Gebarung</b>				<b>39.100,00</b>	<b>39.500,00</b>	<b>39.625,02</b>	<b>39.100,00</b>	<b>39.500,00</b>	<b>39.625,02</b>

		MVAG		VC QU	Ergebnisvoranschlag			Finanzierungsvoranschlag		
		EH	FH		VA 2023	VA 2022	RA 2021	VA 2023	VA 2022	RA 2021
1/010000-456000	Büromaterial	2221	3221	23	2.500,00	2.500,00	2.261,75	2.500,00	2.500,00	2.261,75
1/010000-457000	Gesetzblätter, Zeit- schriften, Formulare	2221	3221	23	2.500,00	2.500,00	2.669,26	2.500,00	2.500,00	2.669,26
1/010000-510000	Bezüge Vertragsbed. Schema I (Angestellte)	2211	3211	20	105.000,00	110.000,00	114.190,26	105.000,00	110.000,00	114.190,26
1/010000-566000	Zuwendung aus Anlass von Dienstjubiläen u. Abfertigungen	2212	3212	20		80.000,00			80.000,00	
1/010000-580000	Dienstgeberbeitrag (FBAF)	2212	3212	20	4.500,00	4.000,00	4.302,54	4.500,00	4.000,00	4.302,54
1/010000-582000	DGB Sozialversicherungsbeiträge	2212	3212	20	20.000,00	20.000,00	22.652,43	20.000,00	20.000,00	22.652,43
1/010000-616000	Instandhaltung der Maschinen	2224	3224	24	2.500,00	2.500,00	2.007,97	2.500,00	2.500,00	2.007,97
1/010000-618000	Instandhaltung der Büroeinrichtung	2224	3224	24	1.000,00	1.000,00	134,19	1.000,00	1.000,00	134,19
1/010000-630000	Portogebühren	2222	3222	24	5.500,00	5.500,00	5.058,43	5.500,00	5.500,00	5.058,43
1/010000-631000	Telefongebühren	2222	3222	24	7.000,00	6.700,00	6.613,64	7.000,00	6.700,00	6.613,64
1/010000-640000	Beratungskosten	2222	3222	24	6.000,00	6.000,00	6.405,90	6.000,00	6.000,00	6.405,90
1/010000-670000	Versicherungen	2222	3222	24	20.000,00	24.000,00	13.462,04	20.000,00	24.000,00	13.462,04
1/010000-680000	Planmäßige Abschreibung	2226			5.100,00	2.300,00	8.186,48			
1/010000-724000	Reisegebühren	2225	3225	24	1.500,00	1.700,00	832,91	1.500,00	1.700,00	832,91
1/010000-725000	Bibliothekserfordernisse	2225	3225	24	100,00	100,00	100,00	100,00	100,00	100,00
1/010000-726000	Mitgliedsbeiträge an Institutionen im Inland	2225	3225	24	10.000,00	22.000,00	21.350,48	10.000,00	22.000,00	21.350,48
1/010000-728000	Gemdat, TZ-Com, Kommunalnet LMR, DCE etc.	2225	3225	24	15.000,00	20.000,00	14.474,48	15.000,00	20.000,00	14.474,48
1/010000-729000	Sonstige Ausgaben Musterung	2225	3225	24	300,00	300,00	350,00	300,00	300,00	350,00
<b>SU 22 / 32</b>	<b>Summe Aufwendungen / Auszahlungen operative Gebarung</b>				<b>208.500,00</b>	<b>311.100,00</b>	<b>224.952,76</b>	<b>203.400,00</b>	<b>308.800,00</b>	<b>216.766,28</b>
<b>SA 0 / SA 1</b>	<b>(0) Nettoergebnis (21 - 22) / (1) Geldfluss operative Gebarung (31 - 32)</b>				<b>-169.400,00</b>	<b>-271.600,00</b>	<b>-185.327,74</b>	<b>-164.300,00</b>	<b>-269.300,00</b>	<b>-177.141,26</b>
<b>SU 23</b>	<b>Summe Haushaltsrücklagen</b>				<b>0,00</b>	<b>0,00</b>	<b>0,00</b>	<b>0,00</b>	<b>0,00</b>	<b>0,00</b>
<b>SA00</b>	<b>Nettoergebnis nach Zuw./Entn. Haushaltsrücklagen (Saldo 0 +/- SU23)</b>				<b>-169.400,00</b>	<b>-271.600,00</b>	<b>-185.327,74</b>			
<b>Investive Gebarung</b>										
<b>SU 33</b>	<b>Summe Einzahlungen investive Gebarung</b>							<b>0,00</b>	<b>0,00</b>	<b>0,00</b>
1/010000-042000	Amtsausstattung		3415	2 41				2.500,00	2.500,00	5.172,04
<b>SU 34</b>	<b>Summe Auszahlungen investive Gebarung</b>							<b>2.500,00</b>	<b>2.500,00</b>	<b>5.172,04</b>
<b>SA2</b>	<b>Saldo (2) Geldfluss aus der Investiven Gebarung (33 - 34)</b>							<b>-2.500,00</b>	<b>-2.500,00</b>	<b>-5.172,04</b>
<b>SA3</b>	<b>Saldo (3) Nettofinanzierungssaldo (Saldo 1 + Saldo 2)</b>							<b>-166.800,00</b>	<b>-271.800,00</b>	<b>-182.313,30</b>
<b>Finanzierungstätigkeit</b>										
<b>SU 35</b>	<b>Summe Einzahlungen aus der Finanzierungstätigkeit</b>							<b>0,00</b>	<b>0,00</b>	<b>0,00</b>
<b>SU 36</b>	<b>Summe Auszahlungen aus der Finanzierungstätigkeit</b>							<b>0,00</b>	<b>0,00</b>	<b>0,00</b>
<b>SA4</b>	<b>Saldo (4) Geldfluss aus der Finanzierungstätigkeit (35 - 36)</b>							<b>0,00</b>	<b>0,00</b>	<b>0,00</b>
<b>SA5</b>	<b>Saldo (5) Geldfluss aus der voranschlagswirksamen Gebarung (Saldo 3 + Saldo 4)</b>							<b>-166.800,00</b>	<b>-271.800,00</b>	<b>-182.313,30</b>

	MVAG	VC QU	Ergebnisvoranschlag			Finanzierungsvoranschlag				
			EH	FH	VA 2023	VA 2022	RA 2021	VA 2023	VA 2022	RA 2021
<b>015</b>										
<b>015000</b>										
<b>Operative Gebarung</b>										
<b>SU 21 / 31</b>										
1/015000-457000										
<b>SU 22 / 32</b>										
SA 0 / SA 1										
<b>SU 23</b>										
<b>SA00</b>										
<b>Investive Gebarung</b>										
<b>SU 33</b>										
<b>SU 34</b>										
<b>SA2</b>										
<b>SA3</b>										
<b>Finanzierungstätigkeit</b>										
<b>SU 35</b>										
<b>SU 36</b>										
<b>SA4</b>										
<b>SA5</b>										
<b>019</b>										
<b>019000</b>										
<b>Operative Gebarung</b>										
<b>SU 21 / 31</b>										
1/019000-723000										
<b>SU 22 / 32</b>										
SA 0 / SA 1										
<b>SU 23</b>										
<b>SA00</b>										
<b>Investive Gebarung</b>										
<b>SU 33</b>										
<b>SU 34</b>										
<b>SA2</b>										
<b>SA3</b>										
<b>Finanzierungstätigkeit</b>										
<b>SU 35</b>										
<b>SU 36</b>										

		MVAG VC QU			Ergebnisvoranschlag			Finanzierungsvoranschlag		
		EH	FH		VA 2023	VA 2022	RA 2021	VA 2023	VA 2022	RA 2021
SA4	Saldo (4) Geldfluss aus der Finanzierungstätigkeit (35 – 36)							0,00	0,00	0,00
SA5	Saldo (5) Geldfluss aus der voranschlagswirksamen Gebarung (Saldo 3 + Saldo 4)							-9.000,00	-10.000,00	-4.020,48
<b>02</b>	<b>Hauptverwaltung</b>									
<b>021</b>	<b>Statistisches Amt</b>									
<b>021000</b>	<b>STATISTIK</b>									
<b>Operative Gebarung</b>										
2/021000+816000	Ersatz für stat. Erhebungen	2114	3114	13	200,00	200,00	73,18	200,00	200,00	73,18
<b>SU 21 / 31</b>	<b>Summe Erträge / Einzahlungen operative Gebarung</b>				<b>200,00</b>	<b>200,00</b>	<b>73,18</b>	<b>200,00</b>	<b>200,00</b>	<b>73,18</b>
1/021000-728000	Statistische Erhebungen	2225	3225	24	100,00	100,00		100,00	100,00	
<b>SU 22 / 32</b>	<b>Summe Aufwendungen / Auszahlungen operative Gebarung</b>				<b>100,00</b>	<b>100,00</b>	<b>0,00</b>	<b>100,00</b>	<b>100,00</b>	<b>0,00</b>
<b>SA 0 / SA 1</b>	<b>(0) Nettoergebnis (21 - 22) / (1) Geldfluss operative Gebarung (31 – 32)</b>				<b>100,00</b>	<b>100,00</b>	<b>73,18</b>	<b>100,00</b>	<b>100,00</b>	<b>73,18</b>
<b>SU 23</b>	<b>Summe Haushaltsrücklagen</b>				<b>0,00</b>	<b>0,00</b>	<b>0,00</b>	<b>0,00</b>	<b>0,00</b>	<b>0,00</b>
<b>SA00</b>	<b>Nettoergebnis nach Zuw./Entn. Haushaltsrücklagen (Saldo 0 +/- SU23)</b>				<b>100,00</b>	<b>100,00</b>	<b>73,18</b>			
<b>Investive Gebarung</b>										
<b>SU 33</b>	<b>Summe Einzahlungen investive Gebarung</b>							<b>0,00</b>	<b>0,00</b>	<b>0,00</b>
<b>SU 34</b>	<b>Summe Auszahlungen investive Gebarung</b>							<b>0,00</b>	<b>0,00</b>	<b>0,00</b>
<b>SA2</b>	<b>Saldo (2) Geldfluss aus der Investiven Gebarung (33 – 34)</b>							<b>0,00</b>	<b>0,00</b>	<b>0,00</b>
<b>SA3</b>	<b>Saldo (3) Nettofinanzierungssaldo (Saldo 1 + Saldo 2)</b>							<b>100,00</b>	<b>100,00</b>	<b>73,18</b>
<b>Finanzierungstätigkeit</b>										
<b>SU 35</b>	<b>Summe Einzahlungen aus der Finanzierungstätigkeit</b>							<b>0,00</b>	<b>0,00</b>	<b>0,00</b>
<b>SU 36</b>	<b>Summe Auszahlungen aus der Finanzierungstätigkeit</b>							<b>0,00</b>	<b>0,00</b>	<b>0,00</b>
<b>SA4</b>	<b>Saldo (4) Geldfluss aus der Finanzierungstätigkeit (35 – 36)</b>							<b>0,00</b>	<b>0,00</b>	<b>0,00</b>
<b>SA5</b>	<b>Saldo (5) Geldfluss aus der voranschlagswirksamen Gebarung (Saldo 3 + Saldo 4)</b>							<b>100,00</b>	<b>100,00</b>	<b>73,18</b>
<b>022</b>	<b>Standesamt</b>									
<b>022000</b>	<b>STANDESAMT</b>									
<b>Operative Gebarung</b>										
<b>SU 21 / 31</b>	<b>Summe Erträge / Einzahlungen operative Gebarung</b>				<b>0,00</b>	<b>0,00</b>	<b>0,00</b>	<b>0,00</b>	<b>0,00</b>	<b>0,00</b>
1/022000-752000	Beitrag an Standesamts- und Staatsbgsch. Verband Weitra	2231	3231	26	16.200,00	16.200,00	14.440,86	16.200,00	16.200,00	14.440,86
<b>SU 22 / 32</b>	<b>Summe Aufwendungen / Auszahlungen operative Gebarung</b>				<b>16.200,00</b>	<b>16.200,00</b>	<b>14.440,86</b>	<b>16.200,00</b>	<b>16.200,00</b>	<b>14.440,86</b>
<b>SA 0 / SA 1</b>	<b>(0) Nettoergebnis (21 - 22) / (1) Geldfluss operative Gebarung (31 – 32)</b>				<b>-16.200,00</b>	<b>-16.200,00</b>	<b>-14.440,86</b>	<b>-16.200,00</b>	<b>-16.200,00</b>	<b>-14.440,86</b>
<b>SU 23</b>	<b>Summe Haushaltsrücklagen</b>				<b>0,00</b>	<b>0,00</b>	<b>0,00</b>	<b>0,00</b>	<b>0,00</b>	<b>0,00</b>
<b>SA00</b>	<b>Nettoergebnis nach Zuw./Entn. Haushaltsrücklagen (Saldo 0 +/- SU23)</b>				<b>-16.200,00</b>	<b>-16.200,00</b>	<b>-14.440,86</b>			
<b>Investive Gebarung</b>										
<b>SU 33</b>	<b>Summe Einzahlungen investive Gebarung</b>							<b>0,00</b>	<b>0,00</b>	<b>0,00</b>

	MVAG	VC QU	Ergebnisvoranschlag			Finanzierungsvoranschlag						
			EH	FH	VA 2023	VA 2022	RA 2021	VA 2023	VA 2022	RA 2021		
<b>SU 34</b>			<b>Summe Auszahlungen investive Gebarung</b>						<b>0,00</b>	<b>0,00</b>	<b>0,00</b>	
<b>SA2</b>			<b>Saldo (2) Geldfluss aus der Investiven Gebarung (33 – 34)</b>						<b>0,00</b>	<b>0,00</b>	<b>0,00</b>	
<b>SA3</b>			<b>Saldo (3) Nettofinanzierungssaldo (Saldo 1 + Saldo 2)</b>						<b>-16.200,00</b>	<b>-16.200,00</b>	<b>-14.440,86</b>	
<b>Finanzierungstätigkeit</b>												
<b>SU 35</b>			<b>Summe Einzahlungen aus der Finanzierungstätigkeit</b>						<b>0,00</b>	<b>0,00</b>	<b>0,00</b>	
<b>SU 36</b>			<b>Summe Auszahlungen aus der Finanzierungstätigkeit</b>						<b>0,00</b>	<b>0,00</b>	<b>0,00</b>	
<b>SA4</b>			<b>Saldo (4) Geldfluss aus der Finanzierungstätigkeit (35 – 36)</b>						<b>0,00</b>	<b>0,00</b>	<b>0,00</b>	
<b>SA5</b>			<b>Saldo (5) Geldfluss aus der voranschlagswirksamen Gebarung (Saldo 3 + Saldo 4)</b>						<b>-16.200,00</b>	<b>-16.200,00</b>	<b>-14.440,86</b>	
<b>023 Einwohneramt</b>												
<b>023000 EINWOHNERAMT</b>												
<b>Operative Gebarung</b>												
<b>SU 21 / 31</b>			<b>Summe Erträge / Einzahlungen operative Gebarung</b>			<b>0,00</b>	<b>0,00</b>	<b>0,00</b>	<b>0,00</b>	<b>0,00</b>	<b>0,00</b>	
1/023000-728000			Meldewesen Entgelte f. sonst. Leistungen	2225	3225	24	300,00	300,00	300,00	300,00		
<b>SU 22 / 32</b>			<b>Summe Aufwendungen / Auszahlungen operative Gebarung</b>			<b>300,00</b>	<b>300,00</b>	<b>0,00</b>	<b>300,00</b>	<b>300,00</b>	<b>0,00</b>	
<b>SA 0 / SA 1</b>			<b>(0) Nettoergebnis (21 - 22) / (1) Geldfluss operative Gebarung (31 – 32)</b>			<b>-300,00</b>	<b>-300,00</b>	<b>0,00</b>	<b>-300,00</b>	<b>-300,00</b>	<b>0,00</b>	
<b>SU 23</b>			<b>Summe Haushaltsrücklagen</b>			<b>0,00</b>	<b>0,00</b>	<b>0,00</b>	<b>0,00</b>	<b>0,00</b>	<b>0,00</b>	
<b>SA00</b>			<b>Nettoergebnis nach Zuw./Entn. Haushaltsrücklagen (Saldo 0 +/- SU23)</b>			<b>-300,00</b>	<b>-300,00</b>	<b>0,00</b>	<b>0,00</b>	<b>0,00</b>	<b>0,00</b>	
<b>Investive Gebarung</b>												
<b>SU 33</b>			<b>Summe Einzahlungen investive Gebarung</b>						<b>0,00</b>	<b>0,00</b>	<b>0,00</b>	
<b>SU 34</b>			<b>Summe Auszahlungen investive Gebarung</b>						<b>0,00</b>	<b>0,00</b>	<b>0,00</b>	
<b>SA2</b>			<b>Saldo (2) Geldfluss aus der Investiven Gebarung (33 – 34)</b>						<b>0,00</b>	<b>0,00</b>	<b>0,00</b>	
<b>SA3</b>			<b>Saldo (3) Nettofinanzierungssaldo (Saldo 1 + Saldo 2)</b>						<b>-300,00</b>	<b>-300,00</b>	<b>0,00</b>	
<b>Finanzierungstätigkeit</b>												
<b>SU 35</b>			<b>Summe Einzahlungen aus der Finanzierungstätigkeit</b>						<b>0,00</b>	<b>0,00</b>	<b>0,00</b>	
<b>SU 36</b>			<b>Summe Auszahlungen aus der Finanzierungstätigkeit</b>						<b>0,00</b>	<b>0,00</b>	<b>0,00</b>	
<b>SA4</b>			<b>Saldo (4) Geldfluss aus der Finanzierungstätigkeit (35 – 36)</b>						<b>0,00</b>	<b>0,00</b>	<b>0,00</b>	
<b>SA5</b>			<b>Saldo (5) Geldfluss aus der voranschlagswirksamen Gebarung (Saldo 3 + Saldo 4)</b>						<b>-300,00</b>	<b>-300,00</b>	<b>0,00</b>	
<b>024 Wahlamt</b>												
<b>024000 WAHLAMT</b>												
<b>Operative Gebarung</b>												
2/024000+816000			Kostenbeiträge für Wahlen	2114	3114	13	1.200,00	1.000,00	2.143,92	1.200,00	1.000,00	2.143,92
<b>SU 21 / 31</b>			<b>Summe Erträge / Einzahlungen operative Gebarung</b>			<b>1.200,00</b>	<b>1.000,00</b>	<b>2.143,92</b>	<b>1.200,00</b>	<b>1.000,00</b>	<b>2.143,92</b>	
1/024000-728000			Kosten der Wahlen	2225	3225	24	800,00	800,00	135,43	800,00	800,00	135,43
<b>SU 22 / 32</b>			<b>Summe Aufwendungen / Auszahlungen operative Gebarung</b>			<b>800,00</b>	<b>800,00</b>	<b>135,43</b>	<b>800,00</b>	<b>800,00</b>	<b>135,43</b>	
<b>SA 0 / SA 1</b>			<b>(0) Nettoergebnis (21 - 22) / (1) Geldfluss operative Gebarung (31 – 32)</b>			<b>400,00</b>	<b>200,00</b>	<b>2.008,49</b>	<b>400,00</b>	<b>200,00</b>	<b>2.008,49</b>	
<b>SU 23</b>			<b>Summe Haushaltsrücklagen</b>			<b>0,00</b>	<b>0,00</b>	<b>0,00</b>	<b>0,00</b>	<b>0,00</b>	<b>0,00</b>	

		MVAG VC QU			Ergebnisvoranschlag			Finanzierungsvoranschlag		
		EH	FH		VA 2023	VA 2022	RA 2021	VA 2023	VA 2022	RA 2021
<b>SA00</b>	<b>Nettoergebnis nach Zuw./Entn. Haushaltsrücklagen (Saldo 0 +/- SU23)</b>				<b>400,00</b>	<b>200,00</b>	<b>2.008,49</b>			
<b>Investive Gebarung</b>										
<b>SU 33</b>	<b>Summe Einzahlungen investive Gebarung</b>							<b>0,00</b>	<b>0,00</b>	<b>0,00</b>
<b>SU 34</b>	<b>Summe Auszahlungen investive Gebarung</b>							<b>0,00</b>	<b>0,00</b>	<b>0,00</b>
<b>SA2</b>	<b>Saldo (2) Geldfluss aus der Investiven Gebarung (33 – 34)</b>							<b>0,00</b>	<b>0,00</b>	<b>0,00</b>
<b>SA3</b>	<b>Saldo (3) Nettofinanzierungssaldo (Saldo 1 + Saldo 2)</b>							<b>400,00</b>	<b>200,00</b>	<b>2.008,49</b>
<b>Finanzierungstätigkeit</b>										
<b>SU 35</b>	<b>Summe Einzahlungen aus der Finanzierungstätigkeit</b>							<b>0,00</b>	<b>0,00</b>	<b>0,00</b>
<b>SU 36</b>	<b>Summe Auszahlungen aus der Finanzierungstätigkeit</b>							<b>0,00</b>	<b>0,00</b>	<b>0,00</b>
<b>SA4</b>	<b>Saldo (4) Geldfluss aus der Finanzierungstätigkeit (35 – 36)</b>							<b>0,00</b>	<b>0,00</b>	<b>0,00</b>
<b>SA5</b>	<b>Saldo (5) Geldfluss aus der voranschlagswirksamen Gebarung (Saldo 3 + Saldo 4)</b>							<b>400,00</b>	<b>200,00</b>	<b>2.008,49</b>
<b>029</b>	<b>Amtsgebäude</b>									
<b>029000</b>	<b>AMTSGEBÄUDE Nr. 80</b>									
<b>Operative Gebarung</b>										
2/029000+811000	Mieten, Betriebskosten Raika, FF, Arzt	2115	3115	14	2.000,00	2.200,00	5.322,86	2.000,00	2.200,00	5.322,86
2/029000+813000	Erträge aus der Auflösung von Investitionszuschüssen (Kapitaltransfers)		2127		1.500,00	1.500,00	1.492,00			
<b>SU 21 / 31</b>	<b>Summe Erträge / Einzahlungen operative Gebarung</b>				<b>3.500,00</b>	<b>3.700,00</b>	<b>6.814,86</b>	<b>2.000,00</b>	<b>2.200,00</b>	<b>5.322,86</b>
1/029000-451000	Beheizung	2221	3221	23	6.600,00	6.000,00	6.431,71	6.600,00	6.000,00	6.431,71
1/029000-600000	Beleuchtung	2222	3222	24	700,00	300,00	298,60	700,00	300,00	298,60
1/029000-614000	Instandhaltung des Amtsgebäudes	2224	3224	24	1.000,00	1.000,00	1.032,80	1.000,00	1.000,00	1.032,80
1/029000-680000	Planmäßige Abschreibung	2226			9.000,00	9.000,00	9.029,00			
1/029000-711000	Gebühren für die Benützung von Gemeindeeinrichtungen und -anlagen	2225	3225	24	100,00	100,00	89,64	100,00	100,00	89,64
<b>SU 22 / 32</b>	<b>Summe Aufwendungen / Auszahlungen operative Gebarung</b>				<b>17.400,00</b>	<b>16.400,00</b>	<b>16.881,75</b>	<b>8.400,00</b>	<b>7.400,00</b>	<b>7.852,75</b>
<b>SA 0 / SA 1</b>	<b>(0) Nettoergebnis (21 - 22) / (1) Geldfluss operative Gebarung (31 – 32)</b>				<b>-13.900,00</b>	<b>-12.700,00</b>	<b>-10.066,89</b>	<b>-6.400,00</b>	<b>-5.200,00</b>	<b>-2.529,89</b>
<b>SU 23</b>	<b>Summe Haushaltsrücklagen</b>				<b>0,00</b>	<b>0,00</b>	<b>0,00</b>	<b>0,00</b>	<b>0,00</b>	<b>0,00</b>
<b>SA00</b>	<b>Nettoergebnis nach Zuw./Entn. Haushaltsrücklagen (Saldo 0 +/- SU23)</b>				<b>-13.900,00</b>	<b>-12.700,00</b>	<b>-10.066,89</b>			
<b>Investive Gebarung</b>										
<b>SU 33</b>	<b>Summe Einzahlungen investive Gebarung</b>							<b>0,00</b>	<b>0,00</b>	<b>0,00</b>
<b>SU 34</b>	<b>Summe Auszahlungen investive Gebarung</b>							<b>0,00</b>	<b>0,00</b>	<b>0,00</b>
<b>SA2</b>	<b>Saldo (2) Geldfluss aus der Investiven Gebarung (33 – 34)</b>							<b>0,00</b>	<b>0,00</b>	<b>0,00</b>
<b>SA3</b>	<b>Saldo (3) Nettofinanzierungssaldo (Saldo 1 + Saldo 2)</b>							<b>-6.400,00</b>	<b>-5.200,00</b>	<b>-2.529,89</b>
<b>Finanzierungstätigkeit</b>										
<b>SU 35</b>	<b>Summe Einzahlungen aus der Finanzierungstätigkeit</b>							<b>0,00</b>	<b>0,00</b>	<b>0,00</b>
<b>SU 36</b>	<b>Summe Auszahlungen aus der Finanzierungstätigkeit</b>							<b>0,00</b>	<b>0,00</b>	<b>0,00</b>
<b>SA4</b>	<b>Saldo (4) Geldfluss aus der Finanzierungstätigkeit (35 – 36)</b>							<b>0,00</b>	<b>0,00</b>	<b>0,00</b>



		MVAG VC QU			Ergebnisvoranschlag			Finanzierungsvoranschlag		
		EH	FH		VA 2023	VA 2022	RA 2021	VA 2023	VA 2022	RA 2021
<b>SA5</b>	<b>Saldo (5) Geldfluss aus der voranschlagswirksamen Gebarung (Saldo 3 + Saldo 4)</b>							<b>-6.400,00</b>	<b>-5.200,00</b>	<b>-2.529,89</b>
<b>029100</b>	<b>AMTSGEBÄUDE</b>									
	<b>Operative Gebarung</b>									
2/029100+811100	Betriebskosten Bücherei	2115	3115	14	200,00	200,00	322,06	200,00	200,00	322,06
2/029100+811200	Betriebskosten Musikkapelle	2115	3115	14	500,00	500,00	668,78	500,00	500,00	668,78
<b>SU 21 / 31</b>	<b>Summe Erträge / Einzahlungen operative Gebarung</b>				<b>700,00</b>	<b>700,00</b>	<b>990,84</b>	<b>700,00</b>	<b>700,00</b>	<b>990,84</b>
1/029100-451000	Beheizung	2221	3221	23	5.000,00	4.500,00	4.700,26	5.000,00	4.500,00	4.700,26
1/029100-454000	Reinigungsmittel	2221	3221	23	300,00	300,00	259,02	300,00	300,00	259,02
1/029100-600000	Stromkosten	2222	3222	24	4.000,00	1.700,00	723,44	4.000,00	1.700,00	723,44
1/029100-614000	Instandhaltung des Amtsgebäudes	2224	3224	24	3.000,00	10.000,00	12.245,35	3.000,00	10.000,00	12.245,35
1/029100-670000	Versicherung des Amtsgebäudes	2222	3222	24	700,00	700,00	700,00	700,00	700,00	700,00
1/029100-711000	Gebühren für die Benützung von Gemeindeeinrichtungen und -anlagen	2225	3225	24	1.500,00	1.500,00	1.701,79	1.500,00	1.500,00	1.701,79
<b>SU 22 / 32</b>	<b>Summe Aufwendungen / Auszahlungen operative Gebarung</b>				<b>14.500,00</b>	<b>18.700,00</b>	<b>20.329,86</b>	<b>14.500,00</b>	<b>18.700,00</b>	<b>20.329,86</b>
<b>SA 0 / SA 1</b>	<b>(0) Nettoergebnis (21 - 22) / (1) Geldfluss operative Gebarung (31 - 32)</b>				<b>-13.800,00</b>	<b>-18.000,00</b>	<b>-19.339,02</b>	<b>-13.800,00</b>	<b>-18.000,00</b>	<b>-19.339,02</b>
<b>SU 23</b>	<b>Summe Haushaltsrücklagen</b>				<b>0,00</b>	<b>0,00</b>	<b>0,00</b>	<b>0,00</b>	<b>0,00</b>	<b>0,00</b>
<b>SA00</b>	<b>Nettoergebnis nach Zuw./Entn. Haushaltsrücklagen (Saldo 0 +/- SU23)</b>				<b>-13.800,00</b>	<b>-18.000,00</b>	<b>-19.339,02</b>			
	<b>Investive Gebarung</b>									
<b>SU 33</b>	<b>Summe Einzahlungen investive Gebarung</b>							<b>0,00</b>	<b>0,00</b>	<b>0,00</b>
<b>SU 34</b>	<b>Summe Auszahlungen investive Gebarung</b>							<b>0,00</b>	<b>0,00</b>	<b>0,00</b>
<b>SA2</b>	<b>Saldo (2) Geldfluss aus der Investiven Gebarung (33 - 34)</b>							<b>0,00</b>	<b>0,00</b>	<b>0,00</b>
<b>SA3</b>	<b>Saldo (3) Nettofinanzierungssaldo (Saldo 1 + Saldo 2)</b>							<b>-13.800,00</b>	<b>-18.000,00</b>	<b>-19.339,02</b>
	<b>Finanzierungstätigkeit</b>									
<b>SU 35</b>	<b>Summe Einzahlungen aus der Finanzierungstätigkeit</b>							<b>0,00</b>	<b>0,00</b>	<b>0,00</b>
<b>SU 36</b>	<b>Summe Auszahlungen aus der Finanzierungstätigkeit</b>							<b>0,00</b>	<b>0,00</b>	<b>0,00</b>
<b>SA4</b>	<b>Saldo (4) Geldfluss aus der Finanzierungstätigkeit (35 - 36)</b>							<b>0,00</b>	<b>0,00</b>	<b>0,00</b>
<b>SA5</b>	<b>Saldo (5) Geldfluss aus der voranschlagswirksamen Gebarung (Saldo 3 + Saldo 4)</b>							<b>-13.800,00</b>	<b>-18.000,00</b>	<b>-19.339,02</b>
<b>03</b>	<b>Bauverwaltung</b>									
<b>031</b>	<b>Amt für Raumordnung und Raumplanung</b>									
<b>031000</b>	<b>FLÄCHENWIDMUNG</b>									
	<b>Operative Gebarung</b>									
2/031000+829000	Ersätze für Parzellierungskosten	2116	3116	18	100,00	2.000,00		100,00	2.000,00	
<b>SU 21 / 31</b>	<b>Summe Erträge / Einzahlungen operative Gebarung</b>				<b>100,00</b>	<b>2.000,00</b>	<b>0,00</b>	<b>100,00</b>	<b>2.000,00</b>	<b>0,00</b>
1/031000-680000	Planmäßige Abschreibung	2226			1.700,00	1.700,00	1.652,41			

		MVAG VC QU			Ergebnisvoranschlag			Finanzierungsvoranschlag		
		EH	FH		VA 2023	VA 2022	RA 2021	VA 2023	VA 2022	RA 2021
1/031000-728100	Entgelt für diverse Leistg. (Baulandbil., DKM)	2225	3225	24	15.000,00	500,00	567,00	15.000,00	500,00	567,00
<b>SU 22 / 32</b>	<b>Summe Aufwendungen / Auszahlungen operative Gebarung</b>				<b>16.700,00</b>	<b>2.200,00</b>	<b>2.219,41</b>	<b>15.000,00</b>	<b>500,00</b>	<b>567,00</b>
<b>SA 0 / SA 1</b>	<b>(0) Nettoergebnis (21 - 22) / (1) Geldfluss operative Gebarung (31 – 32)</b>				<b>-16.600,00</b>	<b>-200,00</b>	<b>-2.219,41</b>	<b>-14.900,00</b>	<b>1.500,00</b>	<b>-567,00</b>
<b>SU 23</b>	<b>Summe Haushaltsrücklagen</b>				<b>0,00</b>	<b>0,00</b>	<b>0,00</b>	<b>0,00</b>	<b>0,00</b>	<b>0,00</b>
<b>SA00</b>	<b>Nettoergebnis nach Zuw./Entn. Haushaltsrücklagen (Saldo 0 +/- SU23)</b>				<b>-16.600,00</b>	<b>-200,00</b>	<b>-2.219,41</b>			
<b>Investive Gebarung</b>										
<b>SU 33</b>	<b>Summe Einzahlungen investive Gebarung</b>							<b>0,00</b>	<b>0,00</b>	<b>0,00</b>
1/031000-070000	Änderung ROP		3411	2 42				1.000,00	1.000,00	1.068,00
<b>SU 34</b>	<b>Summe Auszahlungen investive Gebarung</b>							<b>1.000,00</b>	<b>1.000,00</b>	<b>1.068,00</b>
<b>SA2</b>	<b>Saldo (2) Geldfluss aus der Investiven Gebarung (33 – 34)</b>							<b>-1.000,00</b>	<b>-1.000,00</b>	<b>-1.068,00</b>
<b>SA3</b>	<b>Saldo (3) Nettofinanzierungssaldo (Saldo 1 + Saldo 2)</b>							<b>-15.900,00</b>	<b>500,00</b>	<b>-1.635,00</b>
<b>Finanzierungstätigkeit</b>										
<b>SU 35</b>	<b>Summe Einzahlungen aus der Finanzierungstätigkeit</b>							<b>0,00</b>	<b>0,00</b>	<b>0,00</b>
<b>SU 36</b>	<b>Summe Auszahlungen aus der Finanzierungstätigkeit</b>							<b>0,00</b>	<b>0,00</b>	<b>0,00</b>
<b>SA4</b>	<b>Saldo (4) Geldfluss aus der Finanzierungstätigkeit (35 – 36)</b>							<b>0,00</b>	<b>0,00</b>	<b>0,00</b>
<b>SA5</b>	<b>Saldo (5) Geldfluss aus der voranschlagswirksamen Gebarung (Saldo 3 + Saldo 4)</b>							<b>-15.900,00</b>	<b>500,00</b>	<b>-1.635,00</b>
<b>06 Sonstige Maßnahmen</b>										
<b>060</b>	<b>Beiträge an Verbände, Vereine oder sonstige Organisationen</b>									
<b>060000</b>	<b>BEITRÄGE AN VER- BÄNDE, VEREINE ETC.</b>									
<b>Operative Gebarung</b>										
<b>SU 21 / 31</b>	<b>Summe Erträge / Einzahlungen operative Gebarung</b>				<b>0,00</b>	<b>0,00</b>	<b>0,00</b>	<b>0,00</b>	<b>0,00</b>	<b>0,00</b>
1/060000-726000	Gemeindevertreter- verband	2225	3225	24	13.000,00	13.000,00	12.258,23	13.000,00	13.000,00	12.258,23
<b>SU 22 / 32</b>	<b>Summe Aufwendungen / Auszahlungen operative Gebarung</b>				<b>13.000,00</b>	<b>13.000,00</b>	<b>12.258,23</b>	<b>13.000,00</b>	<b>13.000,00</b>	<b>12.258,23</b>
<b>SA 0 / SA 1</b>	<b>(0) Nettoergebnis (21 - 22) / (1) Geldfluss operative Gebarung (31 – 32)</b>				<b>-13.000,00</b>	<b>-13.000,00</b>	<b>-12.258,23</b>	<b>-13.000,00</b>	<b>-13.000,00</b>	<b>-12.258,23</b>
<b>SU 23</b>	<b>Summe Haushaltsrücklagen</b>				<b>0,00</b>	<b>0,00</b>	<b>0,00</b>	<b>0,00</b>	<b>0,00</b>	<b>0,00</b>
<b>SA00</b>	<b>Nettoergebnis nach Zuw./Entn. Haushaltsrücklagen (Saldo 0 +/- SU23)</b>				<b>-13.000,00</b>	<b>-13.000,00</b>	<b>-12.258,23</b>			
<b>Investive Gebarung</b>										
<b>SU 33</b>	<b>Summe Einzahlungen investive Gebarung</b>							<b>0,00</b>	<b>0,00</b>	<b>0,00</b>
<b>SU 34</b>	<b>Summe Auszahlungen investive Gebarung</b>							<b>0,00</b>	<b>0,00</b>	<b>0,00</b>
<b>SA2</b>	<b>Saldo (2) Geldfluss aus der Investiven Gebarung (33 – 34)</b>							<b>0,00</b>	<b>0,00</b>	<b>0,00</b>
<b>SA3</b>	<b>Saldo (3) Nettofinanzierungssaldo (Saldo 1 + Saldo 2)</b>							<b>-13.000,00</b>	<b>-13.000,00</b>	<b>-12.258,23</b>
<b>Finanzierungstätigkeit</b>										
<b>SU 35</b>	<b>Summe Einzahlungen aus der Finanzierungstätigkeit</b>							<b>0,00</b>	<b>0,00</b>	<b>0,00</b>
<b>SU 36</b>	<b>Summe Auszahlungen aus der Finanzierungstätigkeit</b>							<b>0,00</b>	<b>0,00</b>	<b>0,00</b>
<b>SA4</b>	<b>Saldo (4) Geldfluss aus der Finanzierungstätigkeit (35 – 36)</b>							<b>0,00</b>	<b>0,00</b>	<b>0,00</b>

		MVAG VC QU			Ergebnisvoranschlag			Finanzierungsvoranschlag		
		EH	FH		VA 2023	VA 2022	RA 2021	VA 2023	VA 2022	RA 2021
<b>SA5</b>	<b>Saldo (5) Geldfluss aus der voranschlagswirksamen Gebarung (Saldo 3 + Saldo 4)</b>							<b>-13.000,00</b>	<b>-13.000,00</b>	<b>-12.258,23</b>
<b>062</b>	<b>Ehrungen und Auszeichnungen</b>									
<b>062000</b>	<b>EHRUNGEN UND AUSZEICHNUNGEN</b>									
	<b>Operative Gebarung</b>									
<b>SU 21 / 31</b>	<b>Summe Erträge / Einzahlungen operative Gebarung</b>				<b>0,00</b>	<b>0,00</b>	<b>0,00</b>	<b>0,00</b>	<b>0,00</b>	<b>0,00</b>
1/062000-728000	Ehrungen u.Aus- zeichnungen	2225	3225	24	5.000,00	3.500,00	6.752,24	5.000,00	3.500,00	6.752,24
<b>SU 22 / 32</b>	<b>Summe Aufwendungen / Auszahlungen operative Gebarung</b>				<b>5.000,00</b>	<b>3.500,00</b>	<b>6.752,24</b>	<b>5.000,00</b>	<b>3.500,00</b>	<b>6.752,24</b>
<b>SA 0 / SA 1</b>	<b>(0) Nettoergebnis (21 - 22) / (1) Geldfluss operative Gebarung (31 - 32)</b>				<b>-5.000,00</b>	<b>-3.500,00</b>	<b>-6.752,24</b>	<b>-5.000,00</b>	<b>-3.500,00</b>	<b>-6.752,24</b>
<b>SU 23</b>	<b>Summe Haushaltsrücklagen</b>				<b>0,00</b>	<b>0,00</b>	<b>0,00</b>	<b>0,00</b>	<b>0,00</b>	<b>0,00</b>
<b>SA00</b>	<b>Nettoergebnis nach Zuw./Entn. Haushaltsrücklagen (Saldo 0 +/- SU23)</b>				<b>-5.000,00</b>	<b>-3.500,00</b>	<b>-6.752,24</b>			
	<b>Investive Gebarung</b>									
<b>SU 33</b>	<b>Summe Einzahlungen investive Gebarung</b>							<b>0,00</b>	<b>0,00</b>	<b>0,00</b>
<b>SU 34</b>	<b>Summe Auszahlungen investive Gebarung</b>							<b>0,00</b>	<b>0,00</b>	<b>0,00</b>
<b>SA2</b>	<b>Saldo (2) Geldfluss aus der Investiven Gebarung (33 - 34)</b>							<b>0,00</b>	<b>0,00</b>	<b>0,00</b>
<b>SA3</b>	<b>Saldo (3) Nettofinanzierungssaldo (Saldo 1 + Saldo 2)</b>							<b>-5.000,00</b>	<b>-3.500,00</b>	<b>-6.752,24</b>
	<b>Finanzierungstätigkeit</b>									
<b>SU 35</b>	<b>Summe Einzahlungen aus der Finanzierungstätigkeit</b>							<b>0,00</b>	<b>0,00</b>	<b>0,00</b>
<b>SU 36</b>	<b>Summe Auszahlungen aus der Finanzierungstätigkeit</b>							<b>0,00</b>	<b>0,00</b>	<b>0,00</b>
<b>SA4</b>	<b>Saldo (4) Geldfluss aus der Finanzierungstätigkeit (35 - 36)</b>							<b>0,00</b>	<b>0,00</b>	<b>0,00</b>
<b>SA5</b>	<b>Saldo (5) Geldfluss aus der voranschlagswirksamen Gebarung (Saldo 3 + Saldo 4)</b>							<b>-5.000,00</b>	<b>-3.500,00</b>	<b>-6.752,24</b>
<b>09</b>	<b>Personalbetreuung</b>									
<b>091</b>	<b>Personalaus- und Personalfortbildung</b>									
<b>091000</b>	<b>PERSONALAUS- BILDUNG</b>									
	<b>Operative Gebarung</b>									
<b>SU 21 / 31</b>	<b>Summe Erträge / Einzahlungen operative Gebarung</b>				<b>0,00</b>	<b>0,00</b>	<b>0,00</b>	<b>0,00</b>	<b>0,00</b>	<b>0,00</b>
1/091000-728000	Schulung der Bediensteten	2225	3225	24	5.000,00	4.000,00	1.872,00	5.000,00	4.000,00	1.872,00
<b>SU 22 / 32</b>	<b>Summe Aufwendungen / Auszahlungen operative Gebarung</b>				<b>5.000,00</b>	<b>4.000,00</b>	<b>1.872,00</b>	<b>5.000,00</b>	<b>4.000,00</b>	<b>1.872,00</b>
<b>SA 0 / SA 1</b>	<b>(0) Nettoergebnis (21 - 22) / (1) Geldfluss operative Gebarung (31 - 32)</b>				<b>-5.000,00</b>	<b>-4.000,00</b>	<b>-1.872,00</b>	<b>-5.000,00</b>	<b>-4.000,00</b>	<b>-1.872,00</b>
<b>SU 23</b>	<b>Summe Haushaltsrücklagen</b>				<b>0,00</b>	<b>0,00</b>	<b>0,00</b>	<b>0,00</b>	<b>0,00</b>	<b>0,00</b>
<b>SA00</b>	<b>Nettoergebnis nach Zuw./Entn. Haushaltsrücklagen (Saldo 0 +/- SU23)</b>				<b>-5.000,00</b>	<b>-4.000,00</b>	<b>-1.872,00</b>			
	<b>Investive Gebarung</b>									
<b>SU 33</b>	<b>Summe Einzahlungen investive Gebarung</b>							<b>0,00</b>	<b>0,00</b>	<b>0,00</b>
<b>SU 34</b>	<b>Summe Auszahlungen investive Gebarung</b>							<b>0,00</b>	<b>0,00</b>	<b>0,00</b>
<b>SA2</b>	<b>Saldo (2) Geldfluss aus der Investiven Gebarung (33 - 34)</b>							<b>0,00</b>	<b>0,00</b>	<b>0,00</b>
<b>SA3</b>	<b>Saldo (3) Nettofinanzierungssaldo (Saldo 1 + Saldo 2)</b>							<b>-5.000,00</b>	<b>-4.000,00</b>	<b>-1.872,00</b>

	MVAG	VC QU	Ergebnisvoranschlag			Finanzierungsvoranschlag					
			EH	FH	VA 2023	VA 2022	RA 2021	VA 2023	VA 2022	RA 2021	
<b>Finanzierungstätigkeit</b>											
SU 35			Summe Einzahlungen aus der Finanzierungstätigkeit					0,00	0,00	0,00	
SU 36			Summe Auszahlungen aus der Finanzierungstätigkeit					0,00	0,00	0,00	
SA4			Saldo (4) Geldfluss aus der Finanzierungstätigkeit (35 – 36)					0,00	0,00	0,00	
SA5			Saldo (5) Geldfluss aus der voranschlagswirksamen Gebarung (Saldo 3 + Saldo 4)					-5.000,00	-4.000,00	-1.872,00	
<b>094</b>	<b>Gemeinschaftspflege</b>										
<b>094000</b>	<b>GMEINSCHAFTSPFLEGE</b>										
<b>Operative Gebarung</b>											
SU 21 / 31			Summe Erträge / Einzahlungen operative Gebarung			0,00	0,00	0,00	0,00	0,00	
1/094000-729000			Betriebsausflüge	2225 3225 24	800,00	800,00		800,00	800,00		
SU 22 / 32			Summe Aufwendungen / Auszahlungen operative Gebarung			800,00	800,00	0,00	800,00	800,00	0,00
SA 0 / SA 1			(0) Nettoergebnis (21 - 22) / (1) Geldfluss operative Gebarung (31 – 32)			-800,00	-800,00	0,00	-800,00	-800,00	0,00
SU 23			Summe Haushaltsrücklagen			0,00	0,00	0,00	0,00	0,00	
SA00			Nettoergebnis nach Zuw./Entn. Haushaltsrücklagen (Saldo 0 +/- SU23)			-800,00	-800,00	0,00			
<b>Investive Gebarung</b>											
SU 33			Summe Einzahlungen investive Gebarung					0,00	0,00	0,00	
SU 34			Summe Auszahlungen investive Gebarung					0,00	0,00	0,00	
SA2			Saldo (2) Geldfluss aus der Investiven Gebarung (33 – 34)					0,00	0,00	0,00	
SA3			Saldo (3) Nettofinanzierungssaldo (Saldo 1 + Saldo 2)					-800,00	-800,00	0,00	
<b>Finanzierungstätigkeit</b>											
SU 35			Summe Einzahlungen aus der Finanzierungstätigkeit					0,00	0,00	0,00	
SU 36			Summe Auszahlungen aus der Finanzierungstätigkeit					0,00	0,00	0,00	
SA4			Saldo (4) Geldfluss aus der Finanzierungstätigkeit (35 – 36)					0,00	0,00	0,00	
SA5			Saldo (5) Geldfluss aus der voranschlagswirksamen Gebarung (Saldo 3 + Saldo 4)					-800,00	-800,00	0,00	

		MVAG VC QU			Ergebnisvoranschlag			Finanzierungsvoranschlag		
		EH	FH		VA 2023	VA 2022	RA 2021	VA 2023	VA 2022	RA 2021
<b>1 Öffentliche Ordnung und Sicherheit</b>										
<b>13</b>	<b>Sonderpolizei</b>									
<b>131</b>	<b>Bau- und Feuerpolizei</b>									
<b>131000</b>	<b>BAU-UND FEUERPOLIZEI</b>									
<b>Operative Gebarung</b>										
2/131000+816000	Ersatz der Sachverständigenhonorare	2114	3114	13	3.500,00	3.000,00	5.151,85	3.500,00	3.000,00	5.151,85
<b>SU 21 / 31</b>	<b>Summe Erträge / Einzahlungen operative Gebarung</b>				<b>3.500,00</b>	<b>3.000,00</b>	<b>5.151,85</b>	<b>3.500,00</b>	<b>3.000,00</b>	<b>5.151,85</b>
1/131000-640000	Sachverständigen- honorare	2222	3222	24	4.500,00	4.000,00	6.682,90	4.500,00	4.000,00	6.682,90
<b>SU 22 / 32</b>	<b>Summe Aufwendungen / Auszahlungen operative Gebarung</b>				<b>4.500,00</b>	<b>4.000,00</b>	<b>6.682,90</b>	<b>4.500,00</b>	<b>4.000,00</b>	<b>6.682,90</b>
<b>SA 0 / SA 1</b>	<b>(0) Nettoergebnis (21 - 22) / (1) Geldfluss operative Gebarung (31 - 32)</b>				<b>-1.000,00</b>	<b>-1.000,00</b>	<b>-1.531,05</b>	<b>-1.000,00</b>	<b>-1.000,00</b>	<b>-1.531,05</b>
<b>SU 23</b>	<b>Summe Haushaltsrücklagen</b>				<b>0,00</b>	<b>0,00</b>	<b>0,00</b>	<b>0,00</b>	<b>0,00</b>	<b>0,00</b>
<b>SA00</b>	<b>Nettoergebnis nach Zuw./Entn. Haushaltsrücklagen (Saldo 0 +/- SU23)</b>				<b>-1.000,00</b>	<b>-1.000,00</b>	<b>-1.531,05</b>			
<b>Investive Gebarung</b>										
<b>SU 33</b>	<b>Summe Einzahlungen investive Gebarung</b>							<b>0,00</b>	<b>0,00</b>	<b>0,00</b>
<b>SU 34</b>	<b>Summe Auszahlungen investive Gebarung</b>							<b>0,00</b>	<b>0,00</b>	<b>0,00</b>
<b>SA2</b>	<b>Saldo (2) Geldfluss aus der Investiven Gebarung (33 - 34)</b>							<b>0,00</b>	<b>0,00</b>	<b>0,00</b>
<b>SA3</b>	<b>Saldo (3) Nettofinanzierungssaldo (Saldo 1 + Saldo 2)</b>							<b>-1.000,00</b>	<b>-1.000,00</b>	<b>-1.531,05</b>
<b>Finanzierungstätigkeit</b>										
<b>SU 35</b>	<b>Summe Einzahlungen aus der Finanzierungstätigkeit</b>							<b>0,00</b>	<b>0,00</b>	<b>0,00</b>
<b>SU 36</b>	<b>Summe Auszahlungen aus der Finanzierungstätigkeit</b>							<b>0,00</b>	<b>0,00</b>	<b>0,00</b>
<b>SA4</b>	<b>Saldo (4) Geldfluss aus der Finanzierungstätigkeit (35 - 36)</b>							<b>0,00</b>	<b>0,00</b>	<b>0,00</b>
<b>SA5</b>	<b>Saldo (5) Geldfluss aus der voranschlagswirksamen Gebarung (Saldo 3 + Saldo 4)</b>							<b>-1.000,00</b>	<b>-1.000,00</b>	<b>-1.531,05</b>
<b>133</b>	<b>Veterinärpolizei</b>									
<b>133000</b>	<b>VETERINÄRPOLIZEI</b>									
<b>Operative Gebarung</b>										
2/133000+808000	Erlöse für Hundemarken	2116	3116	16	100,00	100,00	6,00	100,00	100,00	6,00
<b>SU 21 / 31</b>	<b>Summe Erträge / Einzahlungen operative Gebarung</b>				<b>100,00</b>	<b>100,00</b>	<b>6,00</b>	<b>100,00</b>	<b>100,00</b>	<b>6,00</b>
<b>SU 22 / 32</b>	<b>Summe Aufwendungen / Auszahlungen operative Gebarung</b>				<b>0,00</b>	<b>0,00</b>	<b>0,00</b>	<b>0,00</b>	<b>0,00</b>	<b>0,00</b>
<b>SA 0 / SA 1</b>	<b>(0) Nettoergebnis (21 - 22) / (1) Geldfluss operative Gebarung (31 - 32)</b>				<b>100,00</b>	<b>100,00</b>	<b>6,00</b>	<b>100,00</b>	<b>100,00</b>	<b>6,00</b>
<b>SU 23</b>	<b>Summe Haushaltsrücklagen</b>				<b>0,00</b>	<b>0,00</b>	<b>0,00</b>	<b>0,00</b>	<b>0,00</b>	<b>0,00</b>
<b>SA00</b>	<b>Nettoergebnis nach Zuw./Entn. Haushaltsrücklagen (Saldo 0 +/- SU23)</b>				<b>100,00</b>	<b>100,00</b>	<b>6,00</b>			
<b>Investive Gebarung</b>										
<b>SU 33</b>	<b>Summe Einzahlungen investive Gebarung</b>							<b>0,00</b>	<b>0,00</b>	<b>0,00</b>
<b>SU 34</b>	<b>Summe Auszahlungen investive Gebarung</b>							<b>0,00</b>	<b>0,00</b>	<b>0,00</b>
<b>SA2</b>	<b>Saldo (2) Geldfluss aus der Investiven Gebarung (33 - 34)</b>							<b>0,00</b>	<b>0,00</b>	<b>0,00</b>

	MVAG	VC QU	Ergebnisvoranschlag			Finanzierungsvoranschlag					
			EH	FH	VA 2023	VA 2022	RA 2021	VA 2023	VA 2022	RA 2021	
<b>SA3</b>			<b>Saldo (3) Nettofinanzierungssaldo (Saldo 1 + Saldo 2)</b>					<b>100,00</b>	<b>100,00</b>	<b>6,00</b>	
<b>Finanzierungstätigkeit</b>											
<b>SU 35</b>			<b>Summe Einzahlungen aus der Finanzierungstätigkeit</b>					<b>0,00</b>	<b>0,00</b>	<b>0,00</b>	
<b>SU 36</b>			<b>Summe Auszahlungen aus der Finanzierungstätigkeit</b>					<b>0,00</b>	<b>0,00</b>	<b>0,00</b>	
<b>SA4</b>			<b>Saldo (4) Geldfluss aus der Finanzierungstätigkeit (35 – 36)</b>					<b>0,00</b>	<b>0,00</b>	<b>0,00</b>	
<b>SA5</b>			<b>Saldo (5) Geldfluss aus der voranschlagswirksamen Gebarung (Saldo 3 + Saldo 4)</b>					<b>100,00</b>	<b>100,00</b>	<b>6,00</b>	
<b>16</b>	<b>Feuerwehrwesen</b>										
<b>163</b>	<b>Freiwillige Feuerwehren</b>										
<b>163000</b>	<b>FREIW.FEUERWEHREN</b>										
<b>Operative Gebarung</b>											
2/163000+813000			Erträge aus der Auflösung von Investitionszuschüssen (Kapitaltransfers)	2127		70.600,00	10.000,00	25.204,68			
2/163000+861100			Zinsenzuschuß Darl. 1054 FSA FF-Haus Großsotten	2121 3121 15		100,00	100,00	47,12	100,00	100,00 47,12	
<b>SU 21 / 31</b>			<b>Summe Erträge / Einzahlungen operative Gebarung</b>			<b>70.700,00</b>	<b>10.100,00</b>	<b>25.251,80</b>	<b>100,00</b>	<b>100,00</b>	<b>47,12</b>
1/163000-400000			Geringwertige Anschaffungen	2221 3221 23		500,00	500,00		500,00	500,00	
1/163000-614000			Sanierung FF-Haus Wachtberg und Friedreichs	2224 3224 24			5.000,00	4.089,47		5.000,00 4.089,47	
1/163000-650000			Zinsen Darl. 1054 FSA FF-Großsotten	2241 3241 25		100,00	100,00	221,81	100,00	100,00 221,81	
1/163000-670000			Versicherungen	2222 3222 24		5.000,00	4.100,00	3.440,98	5.000,00	4.100,00 3.440,98	
1/163000-680000			Planmäßige Abschreibung	2226		144.000,00	30.200,00	87.296,72			
1/163000-729910			Sonstige Aufwendungen	2225 3225 24				100.000,00		100.000,00	
1/163000-754100			FF Großschönau	2231 3231 26		2.700,00	2.700,00	2.700,00	2.700,00	2.700,00 2.700,00	
1/163000-754200			FF Großsotten	2231 3231 26		1.200,00	1.200,00	1.200,00	1.200,00	1.200,00 1.200,00	
1/163000-754300			FF Friedreichs	2231 3231 26		1.200,00	1.200,00	1.200,00	1.200,00	1.200,00 1.200,00	
1/163000-754400			FF Wachtberg	2231 3231 26		1.200,00	4.700,00	1.200,00	1.200,00	4.700,00 1.200,00	
1/163000-754500			FF Engelstein	2231 3231 26		1.200,00	1.200,00	1.200,00	1.200,00	1.200,00 1.200,00	
1/163000-754600			FF Mistelbach	2231 3231 26		1.200,00	1.200,00	1.200,00	1.200,00	1.200,00 1.200,00	
<b>SU 22 / 32</b>			<b>Summe Aufwendungen / Auszahlungen operative Gebarung</b>			<b>158.300,00</b>	<b>52.100,00</b>	<b>203.748,98</b>	<b>14.300,00</b>	<b>21.900,00</b>	<b>116.452,26</b>
<b>SA 0 / SA 1</b>			<b>(0) Nettoergebnis (21 - 22) / (1) Geldfluss operative Gebarung (31 – 32)</b>			<b>-87.600,00</b>	<b>-42.000,00</b>	<b>-178.497,18</b>	<b>-14.200,00</b>	<b>-21.800,00</b>	<b>-116.405,14</b>
<b>SU 23</b>			<b>Summe Haushaltsrücklagen</b>			<b>0,00</b>	<b>0,00</b>	<b>0,00</b>	<b>0,00</b>	<b>0,00</b>	
<b>SA00</b>			<b>Nettoergebnis nach Zuw./Entn. Haushaltsrücklagen (Saldo 0 +/- SU23)</b>			<b>-87.600,00</b>	<b>-42.000,00</b>	<b>-178.497,18</b>			
<b>Investive Gebarung</b>											
<b>SU 33</b>			<b>Summe Einzahlungen investive Gebarung</b>					<b>0,00</b>	<b>0,00</b>	<b>0,00</b>	
<b>SU 34</b>			<b>Summe Auszahlungen investive Gebarung</b>					<b>0,00</b>	<b>0,00</b>	<b>0,00</b>	
<b>SA2</b>			<b>Saldo (2) Geldfluss aus der Investiven Gebarung (33 – 34)</b>					<b>0,00</b>	<b>0,00</b>	<b>0,00</b>	
<b>SA3</b>			<b>Saldo (3) Nettofinanzierungssaldo (Saldo 1 + Saldo 2)</b>					<b>-14.200,00</b>	<b>-21.800,00</b>	<b>-116.405,14</b>	

	MVAG	VC	QU	Ergebnisvoranschlag			Finanzierungsvoranschlag			
				EH	FH	VA 2023	VA 2022	RA 2021	VA 2023	VA 2022
<b>Finanzierungstätigkeit</b>										
<b>SU 35</b>	<b>Summe Einzahlungen aus der Finanzierungstätigkeit</b>							<b>0,00</b>	<b>0,00</b>	<b>0,00</b>
1/163000-346000				Tilgung Darl. 1054 FSA FF-Großsotten	3614	65		4.200,00	4.300,00	4.333,34
<b>SU 36</b>	<b>Summe Auszahlungen aus der Finanzierungstätigkeit</b>							<b>4.200,00</b>	<b>4.300,00</b>	<b>4.333,34</b>
<b>SA4</b>	<b>Saldo (4) Geldfluss aus der Finanzierungstätigkeit (35 – 36)</b>							<b>-4.200,00</b>	<b>-4.300,00</b>	<b>-4.333,34</b>
<b>SA5</b>	<b>Saldo (5) Geldfluss aus der voranschlagswirksamen Gebarung (Saldo 3 + Saldo 4)</b>							<b>-18.400,00</b>	<b>-26.100,00</b>	<b>-120.738,48</b>
<b>163600 FEUERWEHREN</b>										
<b>Operative Gebarung</b>										
6/163600+829910				Sonstige Erträge	2116	3116	1 18			100.000,00
2/163600+861000				Zuschuß Darl. 1088 FSA FF Großschönau	2121	3121	15	800,00	800,00	
6/163600+871000				Bedarfszuweisungsmittel	2121	3121	1 33			100.000,00
6/163600+871100				BZ Umsatzsteuerrückverg. HLF3 FF Großschönau	2121	3121	1 33		66.400,00	
6/163600+871110				BZ UST-Rückvergütung FF Friedreichs	2121	3121	1 33			9.405,86
6/163600+871120				BZ UST-Rückvergütung FF Großsotten	2121	3121	1 33			8.026,46
<b>SU 21 / 31</b>	<b>Summe Erträge / Einzahlungen operative Gebarung</b>							<b>800,00</b>	<b>67.200,00</b>	<b>217.432,32</b>
1/163600-650000				Zinsen Darl. 1088 FSA FF Großschönau	2241	3241	25	800,00	400,00	
1/163600-680000				Planmäßige Abschreibung	2226			4.600,00	2.500,00	4.166,29
<b>SU 22 / 32</b>	<b>Summe Aufwendungen / Auszahlungen operative Gebarung</b>							<b>5.400,00</b>	<b>2.900,00</b>	<b>4.166,29</b>
<b>SA 0 / SA 1</b>	<b>(0) Nettoergebnis (21 - 22) / (1) Geldfluss operative Gebarung (31 – 32)</b>							<b>-4.600,00</b>	<b>64.300,00</b>	<b>213.266,03</b>
<b>SU 23</b>	<b>Summe Haushaltsrücklagen</b>							<b>0,00</b>	<b>0,00</b>	<b>0,00</b>
<b>SA00</b>	<b>Nettoergebnis nach Zuw./Entn. Haushaltsrücklagen (Saldo 0 +/- SU23)</b>							<b>-4.600,00</b>	<b>64.300,00</b>	<b>213.266,03</b>
<b>Investive Gebarung</b>										
6/163600+300000				UST Rückvergütung FF Großschönau	3331	1 33			66.400,00	1.097,00
6/163600+301400				Landesförderung HLF3 FF Großschönau	3331	1 33				80.000,00
6/163600+301500				Landesförderung HLF3 Seilwinde FF Großschönau	3331	1 33				8.000,00
6/163600+301600				Landesförderung HLF3 Stromerzeuger FF Großschönau	3331	1 33				2.500,00
6/163600+303300				FF Großschönau Eigenmittel HLF3	3331	1 33				106.500,00
<b>SU 33</b>	<b>Summe Einzahlungen investive Gebarung</b>							<b>66.400,00</b>	<b>90.500,00</b>	<b>107.597,00</b>
5/163600-010200				FF-Haus Großschönau Umbau	3413	1 40		10.000,00	20.000,00	34.666,66
5/163600-040100				HLF3 neu FF Großschönau	3414	1 41			88.500,00	398.590,80
5/163600-040200				FF Friedreichs Mannschaftstransporter	3414	1 41				16.405,86
5/163600-040300				FF Großsotten Mannschaftstransporter	3414	1 41				15.026,46
<b>SU 34</b>	<b>Summe Auszahlungen investive Gebarung</b>							<b>10.000,00</b>	<b>108.500,00</b>	<b>464.689,78</b>
<b>SA2</b>	<b>Saldo (2) Geldfluss aus der Investiven Gebarung (33 – 34)</b>							<b>56.400,00</b>	<b>-18.000,00</b>	<b>-357.092,78</b>

		MVAG		VC	QU	Ergebnisvoranschlag			Finanzierungsvoranschlag		
		EH	FH			VA 2023	VA 2022	RA 2021	VA 2023	VA 2022	RA 2021
<b>SA3</b>	<b>Saldo (3) Nettofinanzierungssaldo (Saldo 1 + Saldo 2)</b>								<b>56.400,00</b>	<b>48.800,00</b>	<b>-139.660,46</b>
<b>Finanzierungstätigkeit</b>											
6/163600+346800	FSA Darlehen FF Großschönau			3514	1 55					88.000,00	
<b>SU 35</b>	<b>Summe Einzahlungen aus der Finanzierungstätigkeit</b>								<b>0,00</b>	<b>88.000,00</b>	<b>0,00</b>
1/163600-346000	Tilgung Darl. 1088 FSA FF Großschönau			3614	65				8.800,00	8.800,00	
5/163600-346000	Außerord. Tilgung			3614	1 65				56.400,00		
<b>SU 36</b>	<b>Summe Auszahlungen aus der Finanzierungstätigkeit</b>								<b>65.200,00</b>	<b>8.800,00</b>	<b>0,00</b>
<b>SA4</b>	<b>Saldo (4) Geldfluss aus der Finanzierungstätigkeit (35 – 36)</b>								<b>-65.200,00</b>	<b>79.200,00</b>	<b>0,00</b>
<b>SA5</b>	<b>Saldo (5) Geldfluss aus der voranschlagswirksamen Gebarung (Saldo 3 + Saldo 4)</b>								<b>-8.800,00</b>	<b>128.000,00</b>	<b>-139.660,46</b>
<b>164</b>	<b>Förderung der Brandbekämpfung und Brandverhütung</b>										
<b>164000</b>	<b>FEUERWEHRWESEN</b>										
<b>Operative Gebarung</b>											
<b>SU 21 / 31</b>	<b>Summe Erträge / Einzahlungen operative Gebarung</b>					<b>0,00</b>	<b>0,00</b>	<b>0,00</b>	<b>0,00</b>	<b>0,00</b>	<b>0,00</b>
1/164000-614000	Instandhaltung Löschteiche, Sirenen etc.	2224	3224	24		500,00	500,00	1.056,84	500,00	500,00	1.056,84
1/164000-726000	Gemeindebeitrag für Bezirks- feuerwehrkommando	2225	3225	24		500,00	500,00	401,61	500,00	500,00	401,61
1/164000-728000	Entgelt für sonstige Leistg. z.B. Brandbekämpfung-Kosten	2225	3225	24		300,00	200,00	354,00	300,00	200,00	354,00
<b>SU 22 / 32</b>	<b>Summe Aufwendungen / Auszahlungen operative Gebarung</b>					<b>1.300,00</b>	<b>1.200,00</b>	<b>1.812,45</b>	<b>1.300,00</b>	<b>1.200,00</b>	<b>1.812,45</b>
<b>SA 0 / SA 1</b>	<b>(0) Nettoergebnis (21 - 22) / (1) Geldfluss operative Gebarung (31 – 32)</b>					<b>-1.300,00</b>	<b>-1.200,00</b>	<b>-1.812,45</b>	<b>-1.300,00</b>	<b>-1.200,00</b>	<b>-1.812,45</b>
<b>SU 23</b>	<b>Summe Haushaltsrücklagen</b>					<b>0,00</b>	<b>0,00</b>	<b>0,00</b>	<b>0,00</b>	<b>0,00</b>	<b>0,00</b>
<b>SA00</b>	<b>Nettoergebnis nach Zuw./Entn. Haushaltsrücklagen (Saldo 0 +/- SU23)</b>					<b>-1.300,00</b>	<b>-1.200,00</b>	<b>-1.812,45</b>			
<b>Investive Gebarung</b>											
<b>SU 33</b>	<b>Summe Einzahlungen investive Gebarung</b>								<b>0,00</b>	<b>0,00</b>	<b>0,00</b>
<b>SU 34</b>	<b>Summe Auszahlungen investive Gebarung</b>								<b>0,00</b>	<b>0,00</b>	<b>0,00</b>
<b>SA2</b>	<b>Saldo (2) Geldfluss aus der Investiven Gebarung (33 – 34)</b>								<b>0,00</b>	<b>0,00</b>	<b>0,00</b>
<b>SA3</b>	<b>Saldo (3) Nettofinanzierungssaldo (Saldo 1 + Saldo 2)</b>								<b>-1.300,00</b>	<b>-1.200,00</b>	<b>-1.812,45</b>
<b>Finanzierungstätigkeit</b>											
<b>SU 35</b>	<b>Summe Einzahlungen aus der Finanzierungstätigkeit</b>								<b>0,00</b>	<b>0,00</b>	<b>0,00</b>
<b>SU 36</b>	<b>Summe Auszahlungen aus der Finanzierungstätigkeit</b>								<b>0,00</b>	<b>0,00</b>	<b>0,00</b>
<b>SA4</b>	<b>Saldo (4) Geldfluss aus der Finanzierungstätigkeit (35 – 36)</b>								<b>0,00</b>	<b>0,00</b>	<b>0,00</b>
<b>SA5</b>	<b>Saldo (5) Geldfluss aus der voranschlagswirksamen Gebarung (Saldo 3 + Saldo 4)</b>								<b>-1.300,00</b>	<b>-1.200,00</b>	<b>-1.812,45</b>



		MVAG VC QU			Ergebnisvoranschlag			Finanzierungsvoranschlag		
		EH	FH		VA 2023	VA 2022	RA 2021	VA 2023	VA 2022	RA 2021
<b>17</b>	<b>Katastrophendienst</b>									
<b>179</b>	<b>Sonstige Einrichtungen und Maßnahmen</b>									
<b>179000</b>	<b>KATASTROPHENFÄLLE außergewöhnlichen Umfangs</b>									
<b>Operative Gebarung</b>										
6/179000+829910	Sonstige Erträge	2116	3116	1 18		77.800,00			77.800,00	
<b>SU 21 / 31</b>	<b>Summe Erträge / Einzahlungen operative Gebarung</b>				<b>0,00</b>	<b>77.800,00</b>	<b>0,00</b>	<b>0,00</b>	<b>77.800,00</b>	<b>0,00</b>
1/179000-680000	Planmäßige Abschreibung	2226			15.200,00					
1/179000-729910	Sonstige Aufwendungen	2225	3225	24		77.800,00			77.800,00	
<b>SU 22 / 32</b>	<b>Summe Aufwendungen / Auszahlungen operative Gebarung</b>				<b>15.200,00</b>	<b>77.800,00</b>	<b>0,00</b>	<b>0,00</b>	<b>77.800,00</b>	<b>0,00</b>
<b>SA 0 / SA 1</b>	<b>(0) Nettoergebnis (21 - 22) / (1) Geldfluss operative Gebarung (31 - 32)</b>				<b>-15.200,00</b>	<b>0,00</b>	<b>0,00</b>	<b>0,00</b>	<b>0,00</b>	<b>0,00</b>
<b>SU 23</b>	<b>Summe Haushaltsrücklagen</b>				<b>0,00</b>	<b>0,00</b>	<b>0,00</b>	<b>0,00</b>	<b>0,00</b>	<b>0,00</b>
<b>SA00</b>	<b>Nettoergebnis nach Zuw./Entn. Haushaltsrücklagen (Saldo 0 +/- SU23)</b>				<b>-15.200,00</b>	<b>0,00</b>	<b>0,00</b>	<b>0,00</b>	<b>0,00</b>	<b>0,00</b>
<b>Investive Gebarung</b>										
6/179000+300000	KPC-Förderung PV-Anlage Blackoutsicherung		3331	1 33					20.400,00	
6/179000+300100	KPC-Förderung Speicher f.Blackoutsicherung		3331	1 33					28.700,00	
6/179000+301000	Förderung Schul-u.KG Fonds f.Blackoutsicherung		3331	1 33					24.600,00	
<b>SU 33</b>	<b>Summe Einzahlungen investive Gebarung</b>							<b>0,00</b>	<b>73.700,00</b>	<b>0,00</b>
5/179000-020000	PV-Anlage zur Blackoutsicherung VS Großschönau		3414	1 41					61.300,00	
5/179000-020100	Speicher zur Blackoutsicherung VS Großschönau		3414	1 41					86.200,00	
5/179000-020200	Planungsleistungen für PV und Speicher		3414	1 41					4.000,00	
<b>SU 34</b>	<b>Summe Auszahlungen investive Gebarung</b>							<b>0,00</b>	<b>151.500,00</b>	<b>0,00</b>
<b>SA2</b>	<b>Saldo (2) Geldfluss aus der Investiven Gebarung (33 - 34)</b>							<b>0,00</b>	<b>-77.800,00</b>	<b>0,00</b>
<b>SA3</b>	<b>Saldo (3) Nettofinanzierungssaldo (Saldo 1 + Saldo 2)</b>							<b>0,00</b>	<b>-77.800,00</b>	<b>0,00</b>
<b>Finanzierungstätigkeit</b>										
<b>SU 35</b>	<b>Summe Einzahlungen aus der Finanzierungstätigkeit</b>							<b>0,00</b>	<b>0,00</b>	<b>0,00</b>
<b>SU 36</b>	<b>Summe Auszahlungen aus der Finanzierungstätigkeit</b>							<b>0,00</b>	<b>0,00</b>	<b>0,00</b>
<b>SA4</b>	<b>Saldo (4) Geldfluss aus der Finanzierungstätigkeit (35 - 36)</b>							<b>0,00</b>	<b>0,00</b>	<b>0,00</b>
<b>SA5</b>	<b>Saldo (5) Geldfluss aus der voranschlagswirksamen Gebarung (Saldo 3 + Saldo 4)</b>							<b>0,00</b>	<b>-77.800,00</b>	<b>0,00</b>

		MVAG		VC QU	Ergebnisvoranschlag			Finanzierungsvoranschlag		
		EH	FH		VA 2023	VA 2022	RA 2021	VA 2023	VA 2022	RA 2021
<b>18</b>	<b>Landesverteidigung</b>									
<b>180</b>	<b>Zivilschutz</b>									
<b>180000</b>	<b>ZIVILSCHUTZ</b>									
<b>Operative Gebarung</b>										
<b>SU 21 / 31</b>	<b>Summe Erträge / Einzahlungen operative Gebarung</b>				<b>0,00</b>	<b>0,00</b>	<b>0,00</b>	<b>0,00</b>	<b>0,00</b>	<b>0,00</b>
1/180000-726000	Mitgliedsbeitrag Zivilschutz		2225	3225	24	200,00	200,00		200,00	200,00
<b>SU 22 / 32</b>	<b>Summe Aufwendungen / Auszahlungen operative Gebarung</b>				<b>200,00</b>	<b>200,00</b>	<b>0,00</b>	<b>200,00</b>	<b>200,00</b>	<b>0,00</b>
<b>SA 0 / SA 1</b>	<b>(0) Nettoergebnis (21 - 22) / (1) Geldfluss operative Gebarung (31 - 32)</b>				<b>-200,00</b>	<b>-200,00</b>	<b>0,00</b>	<b>-200,00</b>	<b>-200,00</b>	<b>0,00</b>
<b>SU 23</b>	<b>Summe Haushaltsrücklagen</b>				<b>0,00</b>	<b>0,00</b>	<b>0,00</b>	<b>0,00</b>	<b>0,00</b>	<b>0,00</b>
<b>SA00</b>	<b>Nettoergebnis nach Zuw./Entn. Haushaltsrücklagen (Saldo 0 +/- SU23)</b>				<b>-200,00</b>	<b>-200,00</b>	<b>0,00</b>			
<b>Investive Gebarung</b>										
<b>SU 33</b>	<b>Summe Einzahlungen investive Gebarung</b>							<b>0,00</b>	<b>0,00</b>	<b>0,00</b>
<b>SU 34</b>	<b>Summe Auszahlungen investive Gebarung</b>							<b>0,00</b>	<b>0,00</b>	<b>0,00</b>
<b>SA2</b>	<b>Saldo (2) Geldfluss aus der Investiven Gebarung (33 - 34)</b>							<b>0,00</b>	<b>0,00</b>	<b>0,00</b>
<b>SA3</b>	<b>Saldo (3) Nettofinanzierungssaldo (Saldo 1 + Saldo 2)</b>							<b>-200,00</b>	<b>-200,00</b>	<b>0,00</b>
<b>Finanzierungstätigkeit</b>										
<b>SU 35</b>	<b>Summe Einzahlungen aus der Finanzierungstätigkeit</b>							<b>0,00</b>	<b>0,00</b>	<b>0,00</b>
<b>SU 36</b>	<b>Summe Auszahlungen aus der Finanzierungstätigkeit</b>							<b>0,00</b>	<b>0,00</b>	<b>0,00</b>
<b>SA4</b>	<b>Saldo (4) Geldfluss aus der Finanzierungstätigkeit (35 - 36)</b>							<b>0,00</b>	<b>0,00</b>	<b>0,00</b>
<b>SA5</b>	<b>Saldo (5) Geldfluss aus der voranschlagswirksamen Gebarung (Saldo 3 + Saldo 4)</b>							<b>-200,00</b>	<b>-200,00</b>	<b>0,00</b>

	MVAG	VC	QU	Ergebnisvoranschlag			Finanzierungsvoranschlag			
				EH	FH	VA 2023	VA 2022	RA 2021	VA 2023	VA 2022
<b>2 Unterricht, Erziehung, Sport und Wissenschaft</b>										
<b>21</b>	<b>Allgemeinbildender Unterricht</b>									
<b>210</b>	<b>Allgemeinbildende Pflichtschulen, gemeinsame Kosten</b>									
<b>210000</b>	<b>Allgemeinbildender Unterricht</b>									
<b>Operative Gebarung</b>										
<b>SU 21 / 31</b>	<b>Summe Erträge / Einzahlungen operative Gebarung</b>			<b>0,00</b>	<b>0,00</b>	<b>0,00</b>	<b>0,00</b>	<b>0,00</b>	<b>0,00</b>	
1/210000-728000	Entgelt für Schulmatrik	2225	3225	24	100,00	100,00		100,00	100,00	
<b>SU 22 / 32</b>	<b>Summe Aufwendungen / Auszahlungen operative Gebarung</b>			<b>100,00</b>	<b>100,00</b>	<b>0,00</b>	<b>100,00</b>	<b>100,00</b>	<b>0,00</b>	
<b>SA 0 / SA 1</b>	<b>(0) Nettoergebnis (21 - 22) / (1) Geldfluss operative Gebarung (31 - 32)</b>			<b>-100,00</b>	<b>-100,00</b>	<b>0,00</b>	<b>-100,00</b>	<b>-100,00</b>	<b>0,00</b>	
<b>SU 23</b>	<b>Summe Haushaltsrücklagen</b>			<b>0,00</b>	<b>0,00</b>	<b>0,00</b>	<b>0,00</b>	<b>0,00</b>	<b>0,00</b>	
<b>SA00</b>	<b>Nettoergebnis nach Zuw./Entn. Haushaltsrücklagen (Saldo 0 +/- SU23)</b>			<b>-100,00</b>	<b>-100,00</b>	<b>0,00</b>				
<b>Investive Gebarung</b>										
<b>SU 33</b>	<b>Summe Einzahlungen investive Gebarung</b>						<b>0,00</b>	<b>0,00</b>	<b>0,00</b>	
<b>SU 34</b>	<b>Summe Auszahlungen investive Gebarung</b>						<b>0,00</b>	<b>0,00</b>	<b>0,00</b>	
<b>SA2</b>	<b>Saldo (2) Geldfluss aus der Investiven Gebarung (33 - 34)</b>						<b>0,00</b>	<b>0,00</b>	<b>0,00</b>	
<b>SA3</b>	<b>Saldo (3) Nettofinanzierungssaldo (Saldo 1 + Saldo 2)</b>						<b>-100,00</b>	<b>-100,00</b>	<b>0,00</b>	
<b>Finanzierungstätigkeit</b>										
<b>SU 35</b>	<b>Summe Einzahlungen aus der Finanzierungstätigkeit</b>						<b>0,00</b>	<b>0,00</b>	<b>0,00</b>	
<b>SU 36</b>	<b>Summe Auszahlungen aus der Finanzierungstätigkeit</b>						<b>0,00</b>	<b>0,00</b>	<b>0,00</b>	
<b>SA4</b>	<b>Saldo (4) Geldfluss aus der Finanzierungstätigkeit (35 - 36)</b>						<b>0,00</b>	<b>0,00</b>	<b>0,00</b>	
<b>SA5</b>	<b>Saldo (5) Geldfluss aus der voranschlagswirksamen Gebarung (Saldo 3 + Saldo 4)</b>						<b>-100,00</b>	<b>-100,00</b>	<b>0,00</b>	
<b>211</b>	<b>Volksschulen</b>									
<b>211000</b>	<b>VOLKSSCHULEN</b>									
<b>Operative Gebarung</b>										
2/211000+811000	Mietzinsersatz als Darlehensanrechnung	2115	3115	14		69.800,00	69.800,00	69.800,00	69.800,00	
2/211000+816000	Betriebskostenersatz, TDW und BETZ und FWG	2114	3114	13	10.000,00	10.000,00	8.167,94	10.000,00	10.000,00	
2/211000+828000	Rückersätze v.Ausgaben (Heizk.Ärztin, Versicherungssers.)	2116	3116	18	1.500,00	1.500,00	20,00	1.500,00	1.500,00	
2/211000+828100	PV Ertrag Volksschule	2116	3116	18	10.000,00			10.000,00		
2/211000+829910	Sonstige Erträge	2116	3116	18			4.406,71		4.406,71	
<b>SU 21 / 31</b>	<b>Summe Erträge / Einzahlungen operative Gebarung</b>				<b>21.500,00</b>	<b>81.300,00</b>	<b>82.394,65</b>	<b>21.500,00</b>	<b>81.300,00</b>	<b>82.394,65</b>
1/211000-400000	Geringwertige Anschaffungen Lehrmittel, kleine Möbel etc.	2221	3221	23	1.000,00	1.000,00	695,01	1.000,00	1.000,00	
1/211000-451000	Beheizung Neue Volksschule	2221	3221	23	7.500,00	7.500,00	6.732,10	7.500,00	7.500,00	
1/211000-454000	Reinigungsmaterial	2221	3221	23	1.000,00	1.000,00	1.449,77	1.000,00	1.000,00	

		MVAG VC QU			Ergebnisvoranschlag			Finanzierungsvoranschlag		
		EH	FH		VA 2023	VA 2022	RA 2021	VA 2023	VA 2022	RA 2021
1/211000-456000	Büromaterial	2221	3221	23	1.500,00	500,00	34,24	1.500,00	500,00	34,24
1/211000-457000	Gesetzblätter, Zeitschriften, Formul.	2221	3221	23	500,00	500,00	72,54	500,00	500,00	72,54
1/211000-459000	Sonstige Verbrauchs- güter	2221	3221	23	500,00	500,00	141,79	500,00	500,00	141,79
1/211000-521000	Bezüge sonstg. ganzjährige Arbeiter	2211	3211	20	24.000,00	21.200,00	17.771,56	24.000,00	21.200,00	17.771,56
1/211000-580000	Dienstgeberbeitrag (FBAF)	2212	3212	20	800,00	600,00	506,96	800,00	600,00	506,96
1/211000-582000	DGB Sozialversicherungsbeiträge	2212	3212	20	3.200,00	2.900,00	2.789,22	3.200,00	2.900,00	2.789,22
1/211000-600000	Beleuchtung/Strom Neue Volksschule	2222	3222	24	18.000,00	9.000,00	6.458,55	18.000,00	9.000,00	6.458,55
1/211000-614000	Instandhaltung der Gebäude	2224	3224	24	2.500,00	2.500,00	22.437,07	2.500,00	2.500,00	22.437,07
1/211000-614100	Dachsanierung 2. Teil	2224	3224	24		30.000,00			30.000,00	
1/211000-616000	Instandhaltung der Maschinen	2224	3224	24	2.000,00	1.300,00	473,33	2.000,00	1.300,00	473,33
1/211000-618000	Instandhaltung der Schuleinrichtung	2224	3224	24	500,00	500,00	451,20	500,00	500,00	451,20
1/211000-630000	Portogebühren	2222	3222	24	100,00	100,00		100,00	100,00	
1/211000-631000	Telefongebühren	2222	3222	24	600,00	500,00	513,24	600,00	500,00	513,24
1/211000-670000	Versicherungen	2222	3222	24	700,00	700,00	700,00	700,00	700,00	700,00
1/211000-680000	Planmäßige Abschreibung	2226			16.800,00	16.800,00	17.213,96			
1/211000-700000	Miete	2223	3223	24		69.800,00	69.800,00		69.800,00	69.800,00
1/211000-711000	Gebühren für die Benützung von Gemeindeeinrichtungen und -anlagen	2225	3225	24	3.000,00	3.000,00	3.434,58	3.000,00	3.000,00	3.434,58
1/211000-725000	Lehrer- und Schüler- bücherei	2225	3225	24	500,00	500,00	297,50	500,00	500,00	297,50
1/211000-728000	Unterrichtsfilm- beiträg	2225	3225	24	300,00	300,00	325,05	300,00	300,00	325,05
1/211000-729000	Sonstige Ausgaben	2225	3225	24	500,00	500,00	315,97	500,00	500,00	315,97
5/211000-729910	Sonstige Aufwend. VS Dachsanierung	2225	3225	1 24			4.406,71			4.406,71
1/211000-768000	Beistellung von Unterrichtsmaterial	2234	3234	27	1.000,00	1.200,00	2.050,14	1.000,00	1.200,00	2.050,14
<b>SU 22 / 32</b>	<b>Summe Aufwendungen / Auszahlungen operative Gebarung</b>				<b>86.500,00</b>	<b>172.400,00</b>	<b>159.070,49</b>	<b>69.700,00</b>	<b>155.600,00</b>	<b>141.856,53</b>
<b>SA 0 / SA 1</b>	<b>(0) Nettoergebnis (21 - 22) / (1) Geldfluss operative Gebarung (31 - 32)</b>				<b>-65.000,00</b>	<b>-91.100,00</b>	<b>-76.675,84</b>	<b>-48.200,00</b>	<b>-74.300,00</b>	<b>-59.461,88</b>
<b>SU 23</b>	<b>Summe Haushaltsrücklagen</b>				<b>0,00</b>	<b>0,00</b>	<b>0,00</b>	<b>0,00</b>	<b>0,00</b>	<b>0,00</b>
<b>SA00</b>	<b>Nettoergebnis nach Zuw./Entn. Haushaltsrücklagen (Saldo 0 +/- SU23)</b>				<b>-65.000,00</b>	<b>-91.100,00</b>	<b>-76.675,84</b>			
<b>Investive Gebarung</b>										
<b>SU 33</b>	<b>Summe Einzahlungen investive Gebarung</b>							<b>0,00</b>	<b>0,00</b>	<b>0,00</b>
1/211000-042000	Amts-, Betriebs- und Geschäftsausstattung		3415	2 41				1.000,00	4.500,00	4.674,07
<b>SU 34</b>	<b>Summe Auszahlungen investive Gebarung</b>							<b>1.000,00</b>	<b>4.500,00</b>	<b>4.674,07</b>
<b>SA2</b>	<b>Saldo (2) Geldfluss aus der Investiven Gebarung (33 - 34)</b>							<b>-1.000,00</b>	<b>-4.500,00</b>	<b>-4.674,07</b>
<b>SA3</b>	<b>Saldo (3) Nettofinanzierungssaldo (Saldo 1 + Saldo 2)</b>							<b>-49.200,00</b>	<b>-78.800,00</b>	<b>-64.135,95</b>
<b>Finanzierungstätigkeit</b>										
<b>SU 35</b>	<b>Summe Einzahlungen aus der Finanzierungstätigkeit</b>							<b>0,00</b>	<b>0,00</b>	<b>0,00</b>
<b>SU 36</b>	<b>Summe Auszahlungen aus der Finanzierungstätigkeit</b>							<b>0,00</b>	<b>0,00</b>	<b>0,00</b>
<b>SA4</b>	<b>Saldo (4) Geldfluss aus der Finanzierungstätigkeit (35 - 36)</b>							<b>0,00</b>	<b>0,00</b>	<b>0,00</b>

		MVAG VC QU			Ergebnisvoranschlag			Finanzierungsvoranschlag		
		EH	FH		VA 2023	VA 2022	RA 2021	VA 2023	VA 2022	RA 2021
<b>SA5</b>	<b>Saldo (5) Geldfluss aus der voranschlagswirksamen Gebarung (Saldo 3 + Saldo 4)</b>							<b>-49.200,00</b>	<b>-78.800,00</b>	<b>-64.135,95</b>
<b>212</b>	<b>Hauptschulen</b>									
<b>212000</b>	<b>SCHULGEMEINDEVER- BANDSUMLAGE</b>									
	<b>Operative Gebarung</b>									
<b>SU 21 / 31</b>	<b>Summe Erträge / Einzahlungen operative Gebarung</b>				<b>0,00</b>	<b>0,00</b>	<b>0,00</b>	<b>0,00</b>	<b>0,00</b>	<b>0,00</b>
1/212000-752000	Transfers an Gemeinden, Gemeindeverbände (ohne marktbestimmte Tätigkeit) und Gemeindefonds	2231	3231	26	90.000,00	90.000,00	72.131,16	90.000,00	90.000,00	72.131,16
<b>SU 22 / 32</b>	<b>Summe Aufwendungen / Auszahlungen operative Gebarung</b>				<b>90.000,00</b>	<b>90.000,00</b>	<b>72.131,16</b>	<b>90.000,00</b>	<b>90.000,00</b>	<b>72.131,16</b>
<b>SA 0 / SA 1</b>	<b>(0) Nettoergebnis (21 - 22) / (1) Geldfluss operative Gebarung (31 – 32)</b>				<b>-90.000,00</b>	<b>-90.000,00</b>	<b>-72.131,16</b>	<b>-90.000,00</b>	<b>-90.000,00</b>	<b>-72.131,16</b>
<b>SU 23</b>	<b>Summe Haushaltsrücklagen</b>				<b>0,00</b>	<b>0,00</b>	<b>0,00</b>	<b>0,00</b>	<b>0,00</b>	<b>0,00</b>
<b>SA00</b>	<b>Nettoergebnis nach Zuw./Entn. Haushaltsrücklagen (Saldo 0 +/- SU23)</b>				<b>-90.000,00</b>	<b>-90.000,00</b>	<b>-72.131,16</b>			
	<b>Investive Gebarung</b>									
<b>SU 33</b>	<b>Summe Einzahlungen investive Gebarung</b>							<b>0,00</b>	<b>0,00</b>	<b>0,00</b>
<b>SU 34</b>	<b>Summe Auszahlungen investive Gebarung</b>							<b>0,00</b>	<b>0,00</b>	<b>0,00</b>
<b>SA2</b>	<b>Saldo (2) Geldfluss aus der Investiven Gebarung (33 – 34)</b>							<b>0,00</b>	<b>0,00</b>	<b>0,00</b>
<b>SA3</b>	<b>Saldo (3) Nettofinanzierungssaldo (Saldo 1 + Saldo 2)</b>							<b>-90.000,00</b>	<b>-90.000,00</b>	<b>-72.131,16</b>
	<b>Finanzierungstätigkeit</b>									
<b>SU 35</b>	<b>Summe Einzahlungen aus der Finanzierungstätigkeit</b>							<b>0,00</b>	<b>0,00</b>	<b>0,00</b>
<b>SU 36</b>	<b>Summe Auszahlungen aus der Finanzierungstätigkeit</b>							<b>0,00</b>	<b>0,00</b>	<b>0,00</b>
<b>SA4</b>	<b>Saldo (4) Geldfluss aus der Finanzierungstätigkeit (35 – 36)</b>							<b>0,00</b>	<b>0,00</b>	<b>0,00</b>
<b>SA5</b>	<b>Saldo (5) Geldfluss aus der voranschlagswirksamen Gebarung (Saldo 3 + Saldo 4)</b>							<b>-90.000,00</b>	<b>-90.000,00</b>	<b>-72.131,16</b>
<b>22</b>	<b>Berufsbildender Unterricht; Anstalten der Lehrer- und Erzieherbildung</b>									
<b>220</b>	<b>Berufsbildende Pflichtschulen</b>									
<b>220000</b>	<b>BERUFSBILDENDER UNTERRICHT</b>									
	<b>Operative Gebarung</b>									
<b>SU 21 / 31</b>	<b>Summe Erträge / Einzahlungen operative Gebarung</b>				<b>0,00</b>	<b>0,00</b>	<b>0,00</b>	<b>0,00</b>	<b>0,00</b>	<b>0,00</b>
1/220000-729000	Berufsschülerhaltungs- beitrags	2225	3225	24			1.590,00			1.590,00
1/220000-751000	Berufsschülerhaltungsbeitrag	2231	3231	26	3.000,00	3.000,00		3.000,00	3.000,00	
<b>SU 22 / 32</b>	<b>Summe Aufwendungen / Auszahlungen operative Gebarung</b>				<b>3.000,00</b>	<b>3.000,00</b>	<b>1.590,00</b>	<b>3.000,00</b>	<b>3.000,00</b>	<b>1.590,00</b>
<b>SA 0 / SA 1</b>	<b>(0) Nettoergebnis (21 - 22) / (1) Geldfluss operative Gebarung (31 – 32)</b>				<b>-3.000,00</b>	<b>-3.000,00</b>	<b>-1.590,00</b>	<b>-3.000,00</b>	<b>-3.000,00</b>	<b>-1.590,00</b>
<b>SU 23</b>	<b>Summe Haushaltsrücklagen</b>				<b>0,00</b>	<b>0,00</b>	<b>0,00</b>	<b>0,00</b>	<b>0,00</b>	<b>0,00</b>
<b>SA00</b>	<b>Nettoergebnis nach Zuw./Entn. Haushaltsrücklagen (Saldo 0 +/- SU23)</b>				<b>-3.000,00</b>	<b>-3.000,00</b>	<b>-1.590,00</b>			

	MVAG	VC QU	Ergebnisvoranschlag			Finanzierungsvoranschlag				
			EH	FH	VA 2023	VA 2022	RA 2021	VA 2023	VA 2022	RA 2021
<b>Investive Gebarung</b>										
SU 33			Summe Einzahlungen investive Gebarung					0,00	0,00	0,00
SU 34			Summe Auszahlungen investive Gebarung					0,00	0,00	0,00
SA2			Saldo (2) Geldfluss aus der Investiven Gebarung (33 – 34)					0,00	0,00	0,00
SA3			Saldo (3) Nettofinanzierungssaldo (Saldo 1 + Saldo 2)					-3.000,00	-3.000,00	-1.590,00
<b>Finanzierungstätigkeit</b>										
SU 35			Summe Einzahlungen aus der Finanzierungstätigkeit					0,00	0,00	0,00
SU 36			Summe Auszahlungen aus der Finanzierungstätigkeit					0,00	0,00	0,00
SA4			Saldo (4) Geldfluss aus der Finanzierungstätigkeit (35 – 36)					0,00	0,00	0,00
SA5			Saldo (5) Geldfluss aus der voranschlagswirksamen Gebarung (Saldo 3 + Saldo 4)					-3.000,00	-3.000,00	-1.590,00
<b>23 Förderung des Unterrichts</b>										
<b>232 Schülerbetreuung</b>										
<b>232000 FÖRDERUNG DES UNTERRICHTS</b>										
<b>Operative Gebarung</b>										
SU 21 / 31			Summe Erträge / Einzahlungen operative Gebarung			0,00	0,00	0,00	0,00	0,00
1/232000-729000			Sport- und Projektwochen	2225 3225	24	1.000,00	300,00	1.000,00	300,00	
SU 22 / 32			Summe Aufwendungen / Auszahlungen operative Gebarung			1.000,00	300,00	0,00	1.000,00	300,00
SA 0 / SA 1			(0) Nettoergebnis (21 - 22) / (1) Geldfluss operative Gebarung (31 – 32)			-1.000,00	-300,00	0,00	-1.000,00	-300,00
SU 23			Summe Haushaltsrücklagen			0,00	0,00	0,00	0,00	0,00
SA00			Nettoergebnis nach Zuw./Entn. Haushaltsrücklagen (Saldo 0 +/- SU23)			-1.000,00	-300,00	0,00		
<b>Investive Gebarung</b>										
SU 33			Summe Einzahlungen investive Gebarung					0,00	0,00	0,00
SU 34			Summe Auszahlungen investive Gebarung					0,00	0,00	0,00
SA2			Saldo (2) Geldfluss aus der Investiven Gebarung (33 – 34)					0,00	0,00	0,00
SA3			Saldo (3) Nettofinanzierungssaldo (Saldo 1 + Saldo 2)					-1.000,00	-300,00	0,00
<b>Finanzierungstätigkeit</b>										
SU 35			Summe Einzahlungen aus der Finanzierungstätigkeit					0,00	0,00	0,00
SU 36			Summe Auszahlungen aus der Finanzierungstätigkeit					0,00	0,00	0,00
SA4			Saldo (4) Geldfluss aus der Finanzierungstätigkeit (35 – 36)					0,00	0,00	0,00
SA5			Saldo (5) Geldfluss aus der voranschlagswirksamen Gebarung (Saldo 3 + Saldo 4)					-1.000,00	-300,00	0,00

		MVAG		VC QU	Ergebnisvoranschlag			Finanzierungsvoranschlag		
		EH	FH		VA 2023	VA 2022	RA 2021	VA 2023	VA 2022	RA 2021
<b>24</b>	<b>Vorschulische Erziehung</b>									
<b>240</b>	<b>Kindergärten</b>									
<b>240000</b>	<b>KINDERGARTEN</b>									
<b>Operative Gebarung</b>										
2/240000+810000	Elternbeiträge	2114	3114	13	3.000,00	3.000,00	3.902,53	3.000,00	3.000,00	3.902,53
2/240000+810100	Ersatz für Ferienbetreuung	2114	3114	13	500,00	500,00	329,21	500,00	500,00	329,21
2/240000+810200	Ersatz für Beförderung von Kindern	2114	3114	13	12.000,00	8.000,00	7.840,00	12.000,00	8.000,00	7.840,00
2/240000+813000	Erträge aus der Auflösung von Investitionszuschüssen (Kapitaltransfers)	2127			2.300,00	2.300,00	2.340,00			
2/240000+860000	Ersatz Bundessozialamt MAG Mensch&Arbeit GmbH	2121	3121	15	13.000,00	23.000,00	9.465,83	13.000,00	23.000,00	9.465,83
2/240000+861000	NÖ Schul- und Kindergartenfonds	2121	3121	15			500,00			500,00
<b>SU 21 / 31</b>	<b>Summe Erträge / Einzahlungen operative Gebarung</b>				<b>30.800,00</b>	<b>36.800,00</b>	<b>24.377,57</b>	<b>28.500,00</b>	<b>34.500,00</b>	<b>22.037,57</b>
1/240000-400000	Anschaffungen Gruppe I (Möbel,Bücher,Spiele)	2221	3221	23	1.200,00	1.000,00	427,69	1.200,00	1.000,00	427,69
1/240000-400100	Anschaffungen Gruppe II Möbel,Bücher,Spiele	2221	3221	23	1.200,00	1.000,00	427,68	1.200,00	1.000,00	427,68
1/240000-400200	Ferienbetreuung/Nachmittags- betreuung Anschaffungen	2221	3221	23	300,00	300,00	338,44	300,00	300,00	338,44
1/240000-451000	Beheizung	2221	3221	23	6.000,00	5.500,00	6.184,09	6.000,00	5.500,00	6.184,09
1/240000-454000	Reinigungsmittel und Haushaltsartikel	2221	3221	23	500,00	400,00	312,97	500,00	400,00	312,97
1/240000-456000	Büromaterial	2221	3221	23	400,00	400,00	298,16	400,00	400,00	298,16
1/240000-511000	Bezüge Vertragsbe- dienstete-Schema II	2211	3211	20	60.000,00	59.000,00	57.959,82	60.000,00	59.000,00	57.959,82
1/240000-511100	Entschädigung MAG Mensch&Arbeit GmbH	2211	3211	20	13.000,00	13.000,00	13.079,92	13.000,00	13.000,00	13.079,92
1/240000-565000	Fortbildung d. KG Helferin	2211	3211	20	200,00	200,00		200,00	200,00	
1/240000-566000	Zuwendungen aus Anlass von Dienstjubiläen	2212	3212	20	4.000,00			4.000,00		
1/240000-580000	Dienstgeberbeitrag (FBAF)	2212	3212	20	2.000,00	2.100,00	2.213,46	2.000,00	2.100,00	2.213,46
1/240000-582000	DGB Sozialversicherungsbeiträge	2212	3212	20	11.000,00	11.500,00	11.674,20	11.000,00	11.500,00	11.674,20
1/240000-600000	Strom	2222	3222	24	1.500,00	700,00	746,83	1.500,00	700,00	746,83
1/240000-614000	Instandhaltung d. KG.Gebäudes	2224	3224	24	1.000,00	1.000,00	6.497,02	1.000,00	1.000,00	6.497,02
1/240000-616000	Instandhaltung der Einricht.u.Spielgeräte	2224	3224	24	500,00	800,00	17,22	500,00	800,00	17,22
1/240000-618000	Instandhaltung der Einrichtung	2224	3224	24	600,00	600,00	432,00	600,00	600,00	432,00
1/240000-620000	Transportkosten für Kinder	2222	3222	24	22.000,00	20.000,00	25.524,45	22.000,00	20.000,00	25.524,45
1/240000-631000	Telefongebühren	2222	3222	24	400,00	200,00	232,46	400,00	200,00	232,46
1/240000-670000	Versicherungen	2222	3222	24	700,00	700,00	700,00	700,00	700,00	700,00
1/240000-680000	Planmäßige Abschreibung	2226			9.000,00	9.000,00	8.984,00			
1/240000-711000	Gebühren für die Benützung von Gemeindeeinrichtungen und -anlagen	2225	3225	24	1.000,00	1.000,00	1.402,85	1.000,00	1.000,00	1.402,85

		MVAG		VC QU	Ergebnisvoranschlag			Finanzierungsvoranschlag		
		EH	FH		VA 2023	VA 2022	RA 2021	VA 2023	VA 2022	RA 2021
1/240000-724000	Reisegebühren	2225	3225	24	100,00	100,00		100,00	100,00	
1/240000-728100	Rundfunkgebühr	2225	3225	24	100,00	100,00	80,95	100,00	100,00	80,95
1/240000-729000	Sonst. Ausgaben Gr. I Bastelmaterial	2225	3225	24	1.400,00	1.400,00	1.310,48	1.400,00	1.400,00	1.310,48
1/240000-729100	Sonst. Ausgaben Gr. II Bastelmaterial	2225	3225	24	1.400,00	1.400,00	1.339,40	1.400,00	1.400,00	1.339,40
1/240000-729200	Sprachoffensive Kindergarten	2225	3225	24	500,00	500,00		500,00	500,00	
<b>SU 22 / 32</b>	<b>Summe Aufwendungen / Auszahlungen operative Gebarung</b>				<b>140.000,00</b>	<b>131.900,00</b>	<b>140.184,09</b>	<b>131.000,00</b>	<b>122.900,00</b>	<b>131.200,09</b>
<b>SA 0 / SA 1</b>	<b>(0) Nettoergebnis (21 - 22) / (1) Geldfluss operative Gebarung (31 - 32)</b>				<b>-109.200,00</b>	<b>-95.100,00</b>	<b>-115.806,52</b>	<b>-102.500,00</b>	<b>-88.400,00</b>	<b>-109.162,52</b>
<b>SU 23</b>	<b>Summe Haushaltsrücklagen</b>				<b>0,00</b>	<b>0,00</b>	<b>0,00</b>	<b>0,00</b>	<b>0,00</b>	<b>0,00</b>
<b>SA00</b>	<b>Nettoergebnis nach Zuw./Entn. Haushaltsrücklagen (Saldo 0 +/- SU23)</b>				<b>-109.200,00</b>	<b>-95.100,00</b>	<b>-115.806,52</b>			
<b>Investive Gebarung</b>										
<b>SU 33</b>	<b>Summe Einzahlungen investive Gebarung</b>							<b>0,00</b>	<b>0,00</b>	<b>0,00</b>
1/240000-020000	Ankauf von Maschinen			3414 2 41				500,00	500,00	1.709,67
<b>SU 34</b>	<b>Summe Auszahlungen investive Gebarung</b>							<b>500,00</b>	<b>500,00</b>	<b>1.709,67</b>
<b>SA2</b>	<b>(2) Geldfluss aus der Investiven Gebarung (33 - 34)</b>							<b>-500,00</b>	<b>-500,00</b>	<b>-1.709,67</b>
<b>SA3</b>	<b>Saldo (3) Nettofinanzierungssaldo (Saldo 1 + Saldo 2)</b>							<b>-103.000,00</b>	<b>-88.900,00</b>	<b>-110.872,19</b>
<b>Finanzierungstätigkeit</b>										
<b>SU 35</b>	<b>Summe Einzahlungen aus der Finanzierungstätigkeit</b>							<b>0,00</b>	<b>0,00</b>	<b>0,00</b>
<b>SU 36</b>	<b>Summe Auszahlungen aus der Finanzierungstätigkeit</b>							<b>0,00</b>	<b>0,00</b>	<b>0,00</b>
<b>SA4</b>	<b>Saldo (4) Geldfluss aus der Finanzierungstätigkeit (35 - 36)</b>							<b>0,00</b>	<b>0,00</b>	<b>0,00</b>
<b>SA5</b>	<b>Saldo (5) Geldfluss aus der voranschlagswirksamen Gebarung (Saldo 3 + Saldo 4)</b>							<b>-103.000,00</b>	<b>-88.900,00</b>	<b>-110.872,19</b>
<b>25</b>	<b>Außerschulische Jugenderziehung</b>									
<b>259</b>	<b>Sonstige Einrichtungen und Maßnahmen</b>									
<b>259000</b>	<b>AUSSERSCHUL. JUGEND- ERZIEHUNG</b>									
<b>Operative Gebarung</b>										
2/259000+813000	Erträge aus der Auflösung von Investitionszuschüssen (Kapitaltransfers)			2127	3.100,00	3.100,00	3.100,00			
<b>SU 21 / 31</b>	<b>Summe Erträge / Einzahlungen operative Gebarung</b>				<b>3.100,00</b>	<b>3.100,00</b>	<b>3.100,00</b>	<b>0,00</b>	<b>0,00</b>	<b>0,00</b>
1/259000-680000	Planmäßige Abschreibung			2226	10.900,00	10.900,00	10.850,99			
1/259000-757000	Jugendförderung Mitgliedsbeitrag			2234 3234 27	4.000,00	4.000,00	4.152,64	4.000,00	4.000,00	4.152,64
<b>SU 22 / 32</b>	<b>Summe Aufwendungen / Auszahlungen operative Gebarung</b>				<b>14.900,00</b>	<b>14.900,00</b>	<b>15.003,63</b>	<b>4.000,00</b>	<b>4.000,00</b>	<b>4.152,64</b>
<b>SA 0 / SA 1</b>	<b>(0) Nettoergebnis (21 - 22) / (1) Geldfluss operative Gebarung (31 - 32)</b>				<b>-11.800,00</b>	<b>-11.800,00</b>	<b>-11.903,63</b>	<b>-4.000,00</b>	<b>-4.000,00</b>	<b>-4.152,64</b>
<b>SU 23</b>	<b>Summe Haushaltsrücklagen</b>				<b>0,00</b>	<b>0,00</b>	<b>0,00</b>	<b>0,00</b>	<b>0,00</b>	<b>0,00</b>
<b>SA00</b>	<b>Nettoergebnis nach Zuw./Entn. Haushaltsrücklagen (Saldo 0 +/- SU23)</b>				<b>-11.800,00</b>	<b>-11.800,00</b>	<b>-11.903,63</b>			
<b>Investive Gebarung</b>										
<b>SU 33</b>	<b>Summe Einzahlungen investive Gebarung</b>							<b>0,00</b>	<b>0,00</b>	<b>0,00</b>
<b>SU 34</b>	<b>Summe Auszahlungen investive Gebarung</b>							<b>0,00</b>	<b>0,00</b>	<b>0,00</b>



		MVAG VC QU			Ergebnisvoranschlag			Finanzierungsvoranschlag		
		EH	FH		VA 2023	VA 2022	RA 2021	VA 2023	VA 2022	RA 2021
<b>SA2</b>	<b>Saldo (2) Geldfluss aus der Investiven Gebarung (33 – 34)</b>							<b>0,00</b>	<b>0,00</b>	<b>0,00</b>
<b>SA3</b>	<b>Saldo (3) Nettofinanzierungssaldo (Saldo 1 + Saldo 2)</b>							<b>-4.000,00</b>	<b>-4.000,00</b>	<b>-4.152,64</b>
<b>Finanzierungstätigkeit</b>										
<b>SU 35</b>	<b>Summe Einzahlungen aus der Finanzierungstätigkeit</b>							<b>0,00</b>	<b>0,00</b>	<b>0,00</b>
<b>SU 36</b>	<b>Summe Auszahlungen aus der Finanzierungstätigkeit</b>							<b>0,00</b>	<b>0,00</b>	<b>0,00</b>
<b>SA4</b>	<b>Saldo (4) Geldfluss aus der Finanzierungstätigkeit (35 – 36)</b>							<b>0,00</b>	<b>0,00</b>	<b>0,00</b>
<b>SA5</b>	<b>Saldo (5) Geldfluss aus der voranschlagswirksamen Gebarung (Saldo 3 + Saldo 4)</b>							<b>-4.000,00</b>	<b>-4.000,00</b>	<b>-4.152,64</b>
<b>259100</b>	<b>Tagesbetreuung</b>									
<b>Operative Gebarung</b>										
2/259100+810000	Elternbeiträge	2114	3114	13	6.000,00	8.000,00	5.500,02	6.000,00	8.000,00	5.500,02
2/259100+810100	Ersatz Essen, Jausen	2114	3114	13	1.400,00	1.200,00	1.465,34	1.400,00	1.200,00	1.465,34
2/259100+861000	Landesförderung Personalkostenersätze	2121	3121	15		25.000,00	12.279,00		25.000,00	12.279,00
2/259100+861100	Zinsenzuschuß Darl 1075	2121	3121	15	4.800,00	5.100,00	5.565,00	4.800,00	5.100,00	5.565,00
<b>SU 21 / 31</b>	<b>Summe Erträge / Einzahlungen operative Gebarung</b>				<b>12.200,00</b>	<b>39.300,00</b>	<b>24.809,36</b>	<b>12.200,00</b>	<b>39.300,00</b>	<b>24.809,36</b>
1/259100-400000	Anschaffungen, Spiele etc.	2221	3221	23	1.000,00	800,00	746,98	1.000,00	800,00	746,98
1/259100-430000	Mittagessen, Jausen	2221	3221	23	2.500,00	2.000,00	2.015,60	2.500,00	2.000,00	2.015,60
1/259100-451000	Beheizung	2221	3221	23	400,00	300,00		400,00	300,00	
1/259100-454000	Reinigungsmittel	2221	3221	23	200,00	200,00	13,36	200,00	200,00	13,36
1/259100-456000	Büromaterial	2221	3221	23	500,00	100,00		500,00	100,00	
1/259100-510000	Geldbezüge der Vertragsbediensteten	2211	3211	20	55.000,00	41.000,00	41.728,94	55.000,00	41.000,00	41.728,94
1/259100-565000	Fortbildung	2211	3211	20	200,00	200,00	177,00	200,00	200,00	177,00
1/259100-580000	DGB zum Familienausgleichsfonds	2212	3212	20	2.000,00	1.500,00	1.534,78	2.000,00	1.500,00	1.534,78
1/259100-582000	Dienstgeberbeiträge BVA	2212	3212	20	11.000,00	9.000,00	8.751,09	11.000,00	9.000,00	8.751,09
1/259100-600000	Beleuchtung	2222	3222	24	200,00	200,00		200,00	200,00	
1/259100-614000	Instandhaltung des Gebäudes	2224	3224	24	100,00	100,00	1.336,00	100,00	100,00	1.336,00
1/259100-618000	Instandhaltung der Einrichtung	2224	3224	24	100,00	100,00		100,00	100,00	
1/259100-650000	Zinsen Darl. 1074	2241	3241	25		200,00	41,84		200,00	41,84
1/259100-650100	Zinsen Darl. 1075	2241	3241	25	1.300,00	1.300,00	1.319,01	1.300,00	1.300,00	1.319,01
1/259100-729100	Bastelmaterial	2225	3225	24	700,00	700,00	404,79	700,00	700,00	404,79
<b>SU 22 / 32</b>	<b>Summe Aufwendungen / Auszahlungen operative Gebarung</b>				<b>75.200,00</b>	<b>57.700,00</b>	<b>58.069,39</b>	<b>75.200,00</b>	<b>57.700,00</b>	<b>58.069,39</b>
<b>SA 0 / SA 1</b>	<b>(0) Nettoergebnis (21 - 22) / (1) Geldfluss operative Gebarung (31 – 32)</b>				<b>-63.000,00</b>	<b>-18.400,00</b>	<b>-33.260,03</b>	<b>-63.000,00</b>	<b>-18.400,00</b>	<b>-33.260,03</b>
<b>SU 23</b>	<b>Summe Haushaltsrücklagen</b>				<b>0,00</b>	<b>0,00</b>	<b>0,00</b>	<b>0,00</b>	<b>0,00</b>	<b>0,00</b>
<b>SA00</b>	<b>Nettoergebnis nach Zuw./Entn. Haushaltsrücklagen (Saldo 0 +/- SU23)</b>				<b>-63.000,00</b>	<b>-18.400,00</b>	<b>-33.260,03</b>			
<b>Investive Gebarung</b>										
<b>SU 33</b>	<b>Summe Einzahlungen investive Gebarung</b>							<b>0,00</b>	<b>0,00</b>	<b>0,00</b>
<b>SU 34</b>	<b>Summe Auszahlungen investive Gebarung</b>							<b>0,00</b>	<b>0,00</b>	<b>0,00</b>
<b>SA2</b>	<b>Saldo (2) Geldfluss aus der Investiven Gebarung (33 – 34)</b>							<b>0,00</b>	<b>0,00</b>	<b>0,00</b>

	MVAG	VC QU	Ergebnisvoranschlag			Finanzierungsvoranschlag			
			EH	FH	VA 2023	VA 2022	RA 2021	VA 2023	VA 2022
<b>SA3</b>	<b>Saldo (3) Nettofinanzierungssaldo (Saldo 1 + Saldo 2)</b>						<b>-63.000,00</b>	<b>-18.400,00</b>	<b>-33.260,03</b>
<b>Finanzierungstätigkeit</b>									
<b>SU 35</b>	<b>Summe Einzahlungen aus der Finanzierungstätigkeit</b>						<b>0,00</b>	<b>0,00</b>	<b>0,00</b>
1/259100-346000				3614	65			3.500,00	4.000,00
1/259100-346100				3614	65		13.300,00	13.300,00	13.333,34
<b>SU 36</b>	<b>Summe Auszahlungen aus der Finanzierungstätigkeit</b>						<b>13.300,00</b>	<b>16.800,00</b>	<b>17.333,34</b>
<b>SA4</b>	<b>Saldo (4) Geldfluss aus der Finanzierungstätigkeit (35 – 36)</b>						<b>-13.300,00</b>	<b>-16.800,00</b>	<b>-17.333,34</b>
<b>SA5</b>	<b>Saldo (5) Geldfluss aus der voranschlagswirksamen Gebarung (Saldo 3 + Saldo 4)</b>						<b>-76.300,00</b>	<b>-35.200,00</b>	<b>-50.593,37</b>
<b>26</b>	<b>Sport und außerschulische Leibeserziehung</b>								
<b>262</b>	<b>Sportplätze</b>								
<b>262000</b>	<b>Sportplätze</b>								
<b>Operative Gebarung</b>									
6/262000+829910			2116	3116	1 18	3.000,00	20.397,78	3.000,00	20.397,78
6/262000+871000			2121	3121	1 33		15.000,00		15.000,00
<b>SU 21 / 31</b>	<b>Summe Erträge / Einzahlungen operative Gebarung</b>					<b>0,00</b>	<b>3.000,00</b>	<b>35.397,78</b>	<b>35.397,78</b>
1/262000-613000			2224	3224	24	3.000,00	3.000,00	3.000,00	3.242,86
1/262000-680000			2226			1.300,00	1.100,00		800,41
1/262000-711000			2225	3225	24	300,00	300,00	300,00	237,36
1/262000-729910			2225	3225	24		3.000,00	3.000,00	20.397,78
<b>SU 22 / 32</b>	<b>Summe Aufwendungen / Auszahlungen operative Gebarung</b>					<b>4.600,00</b>	<b>7.400,00</b>	<b>3.300,00</b>	<b>23.878,00</b>
<b>SA 0 / SA 1</b>	<b>(0) Nettoergebnis (21 - 22) / (1) Geldfluss operative Gebarung (31 – 32)</b>					<b>-4.600,00</b>	<b>-4.400,00</b>	<b>-3.300,00</b>	<b>11.519,78</b>
<b>SU 23</b>	<b>Summe Haushaltsrücklagen</b>					<b>0,00</b>	<b>0,00</b>	<b>0,00</b>	<b>0,00</b>
<b>SA00</b>	<b>Nettoergebnis nach Zuw./Entn. Haushaltsrücklagen (Saldo 0 +/- SU23)</b>					<b>-4.600,00</b>	<b>-4.400,00</b>	<b>10.719,37</b>	
<b>Investive Gebarung</b>									
6/262000+307000			3334	1 34				6.000,00	
<b>SU 33</b>	<b>Summe Einzahlungen investive Gebarung</b>							<b>0,00</b>	<b>6.000,00</b>
5/262000-010000			3413	1 40				9.000,00	26.000,40
<b>SU 34</b>	<b>Summe Auszahlungen investive Gebarung</b>							<b>0,00</b>	<b>9.000,00</b>
<b>SA2</b>	<b>Saldo (2) Geldfluss aus der Investiven Gebarung (33 – 34)</b>							<b>0,00</b>	<b>-3.000,00</b>
<b>SA3</b>	<b>Saldo (3) Nettofinanzierungssaldo (Saldo 1 + Saldo 2)</b>							<b>-3.300,00</b>	<b>-6.300,00</b>
<b>Finanzierungstätigkeit</b>									
<b>SU 35</b>	<b>Summe Einzahlungen aus der Finanzierungstätigkeit</b>							<b>0,00</b>	<b>0,00</b>
<b>SU 36</b>	<b>Summe Auszahlungen aus der Finanzierungstätigkeit</b>							<b>0,00</b>	<b>0,00</b>
<b>SA4</b>	<b>Saldo (4) Geldfluss aus der Finanzierungstätigkeit (35 – 36)</b>							<b>0,00</b>	<b>0,00</b>

		MVAG VC QU			Ergebnisvoranschlag			Finanzierungsvoranschlag		
		EH	FH		VA 2023	VA 2022	RA 2021	VA 2023	VA 2022	RA 2021
<b>SA5</b>	<b>Saldo (5) Geldfluss aus der voranschlagswirksamen Gebarung (Saldo 3 + Saldo 4)</b>							<b>-3.300,00</b>	<b>-6.300,00</b>	<b>-14.480,62</b>
<b>265</b>	<b>Tennisplätze und –hallen</b>									
<b>265000</b>	<b>Turnsaal u. Tennisplatz</b>									
<b>Operative Gebarung</b>										
6/265000+829910	Sonstige Erträge	2116	3116	1 18		20.000,00			20.000,00	
6/265000+871100	BZ Sanierung Tennisplatz	2121	3121	1 33	40.000,00			40.000,00		
<b>SU 21 / 31</b>	<b>Summe Erträge / Einzahlungen operative Gebarung</b>				<b>40.000,00</b>	<b>20.000,00</b>	<b>0,00</b>	<b>40.000,00</b>	<b>20.000,00</b>	<b>0,00</b>
1/265000-680000	Planmäßige Abschreibung	2226			1.600,00					
1/265000-729910	Sonstige Aufwendungen	2225	3225	24	50.000,00	20.000,00		50.000,00	20.000,00	
<b>SU 22 / 32</b>	<b>Summe Aufwendungen / Auszahlungen operative Gebarung</b>				<b>51.600,00</b>	<b>20.000,00</b>	<b>0,00</b>	<b>50.000,00</b>	<b>20.000,00</b>	<b>0,00</b>
<b>SA 0 / SA 1</b>	<b>(0) Nettoergebnis (21 - 22) / (1) Geldfluss operative Gebarung (31 – 32)</b>				<b>-11.600,00</b>	<b>0,00</b>	<b>0,00</b>	<b>-10.000,00</b>	<b>0,00</b>	<b>0,00</b>
<b>SU 23</b>	<b>Summe Haushaltsrücklagen</b>				<b>0,00</b>	<b>0,00</b>	<b>0,00</b>	<b>0,00</b>	<b>0,00</b>	<b>0,00</b>
<b>SA00</b>	<b>Nettoergebnis nach Zuw./Entn. Haushaltsrücklagen (Saldo 0 +/- SU23)</b>				<b>-11.600,00</b>	<b>0,00</b>	<b>0,00</b>			
<b>Investive Gebarung</b>										
6/265000+301000	Landesförderung Sanierung Tennisplatz		3331	1 33				10.000,00		
<b>SU 33</b>	<b>Summe Einzahlungen investive Gebarung</b>							<b>10.000,00</b>	<b>0,00</b>	<b>0,00</b>
5/265000-050000	Tennisplatzsanierung u. Wiederherstellung		3412	1 40				50.000,00	20.000,00	
<b>SU 34</b>	<b>Summe Auszahlungen investive Gebarung</b>							<b>50.000,00</b>	<b>20.000,00</b>	<b>0,00</b>
<b>SA2</b>	<b>Saldo (2) Geldfluss aus der Investiven Gebarung (33 – 34)</b>							<b>-40.000,00</b>	<b>-20.000,00</b>	<b>0,00</b>
<b>SA3</b>	<b>Saldo (3) Nettofinanzierungssaldo (Saldo 1 + Saldo 2)</b>							<b>-50.000,00</b>	<b>-20.000,00</b>	<b>0,00</b>
<b>Finanzierungstätigkeit</b>										
<b>SU 35</b>	<b>Summe Einzahlungen aus der Finanzierungstätigkeit</b>							<b>0,00</b>	<b>0,00</b>	<b>0,00</b>
<b>SU 36</b>	<b>Summe Auszahlungen aus der Finanzierungstätigkeit</b>							<b>0,00</b>	<b>0,00</b>	<b>0,00</b>
<b>SA4</b>	<b>Saldo (4) Geldfluss aus der Finanzierungstätigkeit (35 – 36)</b>							<b>0,00</b>	<b>0,00</b>	<b>0,00</b>
<b>SA5</b>	<b>Saldo (5) Geldfluss aus der voranschlagswirksamen Gebarung (Saldo 3 + Saldo 4)</b>							<b>-50.000,00</b>	<b>-20.000,00</b>	<b>0,00</b>
<b>27</b>	<b>Erwachsenenbildung</b>									
<b>273</b>	<b>Volksbüchereien</b>									
<b>273000</b>	<b>VOLKSBÜCHEREI</b>									
<b>Operative Gebarung</b>										
<b>SU 21 / 31</b>	<b>Summe Erträge / Einzahlungen operative Gebarung</b>				<b>0,00</b>	<b>0,00</b>	<b>0,00</b>	<b>0,00</b>	<b>0,00</b>	<b>0,00</b>
1/273000-457000	Ankauf von Büchern	2221	3221	23	1.300,00	1.600,00	1.550,00	1.300,00	1.600,00	1.550,00
<b>SU 22 / 32</b>	<b>Summe Aufwendungen / Auszahlungen operative Gebarung</b>				<b>1.300,00</b>	<b>1.600,00</b>	<b>1.550,00</b>	<b>1.300,00</b>	<b>1.600,00</b>	<b>1.550,00</b>
<b>SA 0 / SA 1</b>	<b>(0) Nettoergebnis (21 - 22) / (1) Geldfluss operative Gebarung (31 – 32)</b>				<b>-1.300,00</b>	<b>-1.600,00</b>	<b>-1.550,00</b>	<b>-1.300,00</b>	<b>-1.600,00</b>	<b>-1.550,00</b>
<b>SU 23</b>	<b>Summe Haushaltsrücklagen</b>				<b>0,00</b>	<b>0,00</b>	<b>0,00</b>	<b>0,00</b>	<b>0,00</b>	<b>0,00</b>
<b>SA00</b>	<b>Nettoergebnis nach Zuw./Entn. Haushaltsrücklagen (Saldo 0 +/- SU23)</b>				<b>-1.300,00</b>	<b>-1.600,00</b>	<b>-1.550,00</b>			

	MVAG	VC QU	Ergebnisvoranschlag			Finanzierungsvoranschlag						
			EH	FH	VA 2023	VA 2022	RA 2021	VA 2023	VA 2022	RA 2021		
<b>Investive Gebarung</b>												
SU 33			Summe Einzahlungen investive Gebarung					0,00	0,00	0,00		
SU 34			Summe Auszahlungen investive Gebarung					0,00	0,00	0,00		
SA2			Saldo (2) Geldfluss aus der Investiven Gebarung (33 – 34)					0,00	0,00	0,00		
SA3			Saldo (3) Nettofinanzierungssaldo (Saldo 1 + Saldo 2)					-1.300,00	-1.600,00	-1.550,00		
<b>Finanzierungstätigkeit</b>												
SU 35			Summe Einzahlungen aus der Finanzierungstätigkeit					0,00	0,00	0,00		
SU 36			Summe Auszahlungen aus der Finanzierungstätigkeit					0,00	0,00	0,00		
SA4			Saldo (4) Geldfluss aus der Finanzierungstätigkeit (35 – 36)					0,00	0,00	0,00		
SA5			Saldo (5) Geldfluss aus der voranschlagswirksamen Gebarung (Saldo 3 + Saldo 4)					-1.300,00	-1.600,00	-1.550,00		
<b>28</b>												
<b>282</b>												
<b>282000</b>												
<b>Forschung und Wissenschaft</b>												
<b>Studienbeihilfen</b>												
<b>Studienbeihilfen</b>												
<b>Operative Gebarung</b>												
SU 21 / 31			Summe Erträge / Einzahlungen operative Gebarung			0,00	0,00	0,00	0,00	0,00		
1/282000-768000			Beitrag zu Semesterticket	2234	3234	27	400,00	400,00	500,00	400,00	400,00	500,00
SU 22 / 32			Summe Aufwendungen / Auszahlungen operative Gebarung			400,00	400,00	500,00	400,00	400,00	500,00	
SA 0 / SA 1			(0) Nettoergebnis (21 - 22) / (1) Geldfluss operative Gebarung (31 – 32)			-400,00	-400,00	-500,00	-400,00	-400,00	-500,00	
SU 23			Summe Haushaltsrücklagen			0,00	0,00	0,00	0,00	0,00	0,00	
SA00			Nettoergebnis nach Zuw./Entn. Haushaltsrücklagen (Saldo 0 +/- SU23)			-400,00	-400,00	-500,00				
<b>Investive Gebarung</b>												
SU 33			Summe Einzahlungen investive Gebarung					0,00	0,00	0,00		
SU 34			Summe Auszahlungen investive Gebarung					0,00	0,00	0,00		
SA2			Saldo (2) Geldfluss aus der Investiven Gebarung (33 – 34)					0,00	0,00	0,00		
SA3			Saldo (3) Nettofinanzierungssaldo (Saldo 1 + Saldo 2)					-400,00	-400,00	-500,00		
<b>Finanzierungstätigkeit</b>												
SU 35			Summe Einzahlungen aus der Finanzierungstätigkeit					0,00	0,00	0,00		
SU 36			Summe Auszahlungen aus der Finanzierungstätigkeit					0,00	0,00	0,00		
SA4			Saldo (4) Geldfluss aus der Finanzierungstätigkeit (35 – 36)					0,00	0,00	0,00		
SA5			Saldo (5) Geldfluss aus der voranschlagswirksamen Gebarung (Saldo 3 + Saldo 4)					-400,00	-400,00	-500,00		

	MVAG	VC	QU	Ergebnisvoranschlag			Finanzierungsvoranschlag			
				EH	FH	VA 2023	VA 2022	RA 2021	VA 2023	VA 2022
<b>3 Kunst, Kultur und Kultus</b>										
<b>32</b>	<b>Musik und darstellende Kunst</b>									
<b>320</b>	<b>Ausbildung in Musik und darstellender Kunst</b>									
<b>320000</b>	<b>Musikschule</b>									
<b>Operative Gebarung</b>										
<b>SU 21 / 31</b>	<b>Summe Erträge / Einzahlungen operative Gebarung</b>			<b>0,00</b>	<b>0,00</b>	<b>0,00</b>	<b>0,00</b>	<b>0,00</b>	<b>0,00</b>	
1/320000-752000	Musikschulbeiträge	2231	3231	26	38.000,00	31.200,00	25.636,44	38.000,00	31.200,00	25.636,44
<b>SU 22 / 32</b>	<b>Summe Aufwendungen / Auszahlungen operative Gebarung</b>			<b>38.000,00</b>	<b>31.200,00</b>	<b>25.636,44</b>	<b>38.000,00</b>	<b>31.200,00</b>	<b>25.636,44</b>	
<b>SA 0 / SA 1</b>	<b>(0) Nettoergebnis (21 - 22) / (1) Geldfluss operative Gebarung (31 - 32)</b>			<b>-38.000,00</b>	<b>-31.200,00</b>	<b>-25.636,44</b>	<b>-38.000,00</b>	<b>-31.200,00</b>	<b>-25.636,44</b>	
<b>SU 23</b>	<b>Summe Haushaltsrücklagen</b>			<b>0,00</b>	<b>0,00</b>	<b>0,00</b>	<b>0,00</b>	<b>0,00</b>	<b>0,00</b>	
<b>SA00</b>	<b>Nettoergebnis nach Zuw./Entn. Haushaltsrücklagen (Saldo 0 +/- SU23)</b>			<b>-38.000,00</b>	<b>-31.200,00</b>	<b>-25.636,44</b>				
<b>Investive Gebarung</b>										
<b>SU 33</b>	<b>Summe Einzahlungen investive Gebarung</b>						<b>0,00</b>	<b>0,00</b>	<b>0,00</b>	
<b>SU 34</b>	<b>Summe Auszahlungen investive Gebarung</b>						<b>0,00</b>	<b>0,00</b>	<b>0,00</b>	
<b>SA2</b>	<b>Saldo (2) Geldfluss aus der Investiven Gebarung (33 - 34)</b>						<b>0,00</b>	<b>0,00</b>	<b>0,00</b>	
<b>SA3</b>	<b>Saldo (3) Nettofinanzierungssaldo (Saldo 1 + Saldo 2)</b>						<b>-38.000,00</b>	<b>-31.200,00</b>	<b>-25.636,44</b>	
<b>Finanzierungstätigkeit</b>										
<b>SU 35</b>	<b>Summe Einzahlungen aus der Finanzierungstätigkeit</b>						<b>0,00</b>	<b>0,00</b>	<b>0,00</b>	
<b>SU 36</b>	<b>Summe Auszahlungen aus der Finanzierungstätigkeit</b>						<b>0,00</b>	<b>0,00</b>	<b>0,00</b>	
<b>SA4</b>	<b>Saldo (4) Geldfluss aus der Finanzierungstätigkeit (35 - 36)</b>						<b>0,00</b>	<b>0,00</b>	<b>0,00</b>	
<b>SA5</b>	<b>Saldo (5) Geldfluss aus der voranschlagswirksamen Gebarung (Saldo 3 + Saldo 4)</b>						<b>-38.000,00</b>	<b>-31.200,00</b>	<b>-25.636,44</b>	
<b>321</b>	<b>Einrichtungen der Musikpflege</b>									
<b>321000</b>	<b>EINRICHTUNGEN DER MUSIKPFLEGE</b>									
<b>Operative Gebarung</b>										
<b>SU 21 / 31</b>	<b>Summe Erträge / Einzahlungen operative Gebarung</b>			<b>0,00</b>	<b>0,00</b>	<b>0,00</b>	<b>0,00</b>	<b>0,00</b>	<b>0,00</b>	
1/321000-757000	Zuschüsse an Musik- kapelle	2234	3234	27	1.700,00	1.700,00	2.200,00	1.700,00	1.700,00	2.200,00
1/321000-757100	JTK Zuschuss 50-Jahr-Jubiläum	2234	3234	27		1.500,00			1.500,00	
1/321000-757200	JTK Zuschuss zur Prod. einer CD	2234	3234	27		3.000,00			3.000,00	
1/321000-757300	JTK Zuschuss Aufenthaltsraum	2234	3234	27		6.000,00			6.000,00	
1/321000-757400	JTK Zuschuss Pfarrstadl (Küche)	2234	3234	27		8.000,00			8.000,00	
<b>SU 22 / 32</b>	<b>Summe Aufwendungen / Auszahlungen operative Gebarung</b>			<b>1.700,00</b>	<b>20.200,00</b>	<b>2.200,00</b>	<b>1.700,00</b>	<b>20.200,00</b>	<b>2.200,00</b>	
<b>SA 0 / SA 1</b>	<b>(0) Nettoergebnis (21 - 22) / (1) Geldfluss operative Gebarung (31 - 32)</b>			<b>-1.700,00</b>	<b>-20.200,00</b>	<b>-2.200,00</b>	<b>-1.700,00</b>	<b>-20.200,00</b>	<b>-2.200,00</b>	
<b>SU 23</b>	<b>Summe Haushaltsrücklagen</b>			<b>0,00</b>	<b>0,00</b>	<b>0,00</b>	<b>0,00</b>	<b>0,00</b>	<b>0,00</b>	
<b>SA00</b>	<b>Nettoergebnis nach Zuw./Entn. Haushaltsrücklagen (Saldo 0 +/- SU23)</b>			<b>-1.700,00</b>	<b>-20.200,00</b>	<b>-2.200,00</b>				

		MVAG VC QU			Ergebnisvoranschlag			Finanzierungsvoranschlag		
		EH	FH		VA 2023	VA 2022	RA 2021	VA 2023	VA 2022	RA 2021
<b>Investive Gebarung</b>										
SU 33	Summe Einzahlungen investive Gebarung							0,00	0,00	0,00
SU 34	Summe Auszahlungen investive Gebarung							0,00	0,00	0,00
SA2	Saldo (2) Geldfluss aus der Investiven Gebarung (33 – 34)							0,00	0,00	0,00
SA3	Saldo (3) Nettofinanzierungssaldo (Saldo 1 + Saldo 2)							-1.700,00	-20.200,00	-2.200,00
<b>Finanzierungstätigkeit</b>										
SU 35	Summe Einzahlungen aus der Finanzierungstätigkeit							0,00	0,00	0,00
SU 36	Summe Auszahlungen aus der Finanzierungstätigkeit							0,00	0,00	0,00
SA4	Saldo (4) Geldfluss aus der Finanzierungstätigkeit (35 – 36)							0,00	0,00	0,00
SA5	Saldo (5) Geldfluss aus der voranschlagswirksamen Gebarung (Saldo 3 + Saldo 4)							-1.700,00	-20.200,00	-2.200,00
<b>36</b>	<b>Heimspflege</b>									
<b>360</b>	<b>Heimtmuseen</b>									
<b>360000</b>	<b>HEIMATMUSEUM</b>									
<b>Operative Gebarung</b>										
2/360000+810000	Eintrittsgelder	2114	3114	13	100,00	600,00		100,00	600,00	
<b>SU 21 / 31</b>	<b>Summe Erträge / Einzahlungen operative Gebarung</b>				<b>100,00</b>	<b>600,00</b>	<b>0,00</b>	<b>100,00</b>	<b>600,00</b>	<b>0,00</b>
1/360000-614000	Instandh. Heimatmuseums u.Jägerhaus	2224	3224	24	2.500,00	2.100,00	1.202,28	2.500,00	2.100,00	1.202,28
1/360000-670000	Versicherung Jägerhaus	2222	3222	24	200,00	200,00	200,00	200,00	200,00	200,00
1/360000-700000	Miete Jägerhaus	2223	3223	24	3.500,00	3.200,00	2.917,32	3.500,00	3.200,00	2.917,32
<b>SU 22 / 32</b>	<b>Summe Aufwendungen / Auszahlungen operative Gebarung</b>				<b>6.200,00</b>	<b>5.500,00</b>	<b>4.319,60</b>	<b>6.200,00</b>	<b>5.500,00</b>	<b>4.319,60</b>
<b>SA 0 / SA 1</b>	<b>(0) Nettoergebnis (21 - 22) / (1) Geldfluss operative Gebarung (31 – 32)</b>				<b>-6.100,00</b>	<b>-4.900,00</b>	<b>-4.319,60</b>	<b>-6.100,00</b>	<b>-4.900,00</b>	<b>-4.319,60</b>
SU 23	Summe Haushaltsrücklagen				0,00	0,00	0,00	0,00	0,00	0,00
SA00	Nettoergebnis nach Zuw./Entn. Haushaltsrücklagen (Saldo 0 +/- SU23)				-6.100,00	-4.900,00	-4.319,60			
<b>Investive Gebarung</b>										
SU 33	Summe Einzahlungen investive Gebarung							0,00	0,00	0,00
SU 34	Summe Auszahlungen investive Gebarung							0,00	0,00	0,00
SA2	Saldo (2) Geldfluss aus der Investiven Gebarung (33 – 34)							0,00	0,00	0,00
SA3	Saldo (3) Nettofinanzierungssaldo (Saldo 1 + Saldo 2)							-6.100,00	-4.900,00	-4.319,60
<b>Finanzierungstätigkeit</b>										
SU 35	Summe Einzahlungen aus der Finanzierungstätigkeit							0,00	0,00	0,00
SU 36	Summe Auszahlungen aus der Finanzierungstätigkeit							0,00	0,00	0,00
SA4	Saldo (4) Geldfluss aus der Finanzierungstätigkeit (35 – 36)							0,00	0,00	0,00
SA5	Saldo (5) Geldfluss aus der voranschlagswirksamen Gebarung (Saldo 3 + Saldo 4)							-6.100,00	-4.900,00	-4.319,60

		MVAG VC QU			Ergebnisvoranschlag			Finanzierungsvoranschlag		
		EH	FH		VA 2023	VA 2022	RA 2021	VA 2023	VA 2022	RA 2021
<b>362</b>	<b>Denkmalpflege</b>									
<b>362000</b>	<b>DENKMALPFLEGE</b>									
<b>Operative Gebarung</b>										
<b>SU 21 / 31</b>	<b>Summe Erträge / Einzahlungen operative Gebarung</b>				<b>0,00</b>	<b>0,00</b>	<b>0,00</b>	<b>0,00</b>	<b>0,00</b>	<b>0,00</b>
1/362000-615000	Instandhaltung von Denkmälern	2224	3224	24	3.000,00	3.000,00		3.000,00	3.000,00	
<b>SU 22 / 32</b>	<b>Summe Aufwendungen / Auszahlungen operative Gebarung</b>				<b>3.000,00</b>	<b>3.000,00</b>	<b>0,00</b>	<b>3.000,00</b>	<b>3.000,00</b>	<b>0,00</b>
<b>SA 0 / SA 1</b>	<b>(0) Nettoergebnis (21 - 22) / (1) Geldfluss operative Gebarung (31 - 32)</b>				<b>-3.000,00</b>	<b>-3.000,00</b>	<b>0,00</b>	<b>-3.000,00</b>	<b>-3.000,00</b>	<b>0,00</b>
<b>SU 23</b>	<b>Summe Haushaltsrücklagen</b>				<b>0,00</b>	<b>0,00</b>	<b>0,00</b>	<b>0,00</b>	<b>0,00</b>	<b>0,00</b>
<b>SA00</b>	<b>Nettoergebnis nach Zuw./Entn. Haushaltsrücklagen (Saldo 0 +/- SU23)</b>				<b>-3.000,00</b>	<b>-3.000,00</b>	<b>0,00</b>			
<b>Investive Gebarung</b>										
<b>SU 33</b>	<b>Summe Einzahlungen investive Gebarung</b>							<b>0,00</b>	<b>0,00</b>	<b>0,00</b>
<b>SU 34</b>	<b>Summe Auszahlungen investive Gebarung</b>							<b>0,00</b>	<b>0,00</b>	<b>0,00</b>
<b>SA2</b>	<b>Saldo (2) Geldfluss aus der Investiven Gebarung (33 - 34)</b>							<b>0,00</b>	<b>0,00</b>	<b>0,00</b>
<b>SA3</b>	<b>Saldo (3) Nettofinanzierungssaldo (Saldo 1 + Saldo 2)</b>							<b>-3.000,00</b>	<b>-3.000,00</b>	<b>0,00</b>
<b>Finanzierungstätigkeit</b>										
<b>SU 35</b>	<b>Summe Einzahlungen aus der Finanzierungstätigkeit</b>							<b>0,00</b>	<b>0,00</b>	<b>0,00</b>
<b>SU 36</b>	<b>Summe Auszahlungen aus der Finanzierungstätigkeit</b>							<b>0,00</b>	<b>0,00</b>	<b>0,00</b>
<b>SA4</b>	<b>Saldo (4) Geldfluss aus der Finanzierungstätigkeit (35 - 36)</b>							<b>0,00</b>	<b>0,00</b>	<b>0,00</b>
<b>SA5</b>	<b>Saldo (5) Geldfluss aus der voranschlagswirksamen Gebarung (Saldo 3 + Saldo 4)</b>							<b>-3.000,00</b>	<b>-3.000,00</b>	<b>0,00</b>
<b>363</b>	<b>Altstadterhaltung und Ortsbildpflege</b>									
<b>363000</b>	<b>ORTSBILDPFLEGE</b>									
<b>Operative Gebarung</b>										
<b>SU 21 / 31</b>	<b>Summe Erträge / Einzahlungen operative Gebarung</b>				<b>0,00</b>	<b>0,00</b>	<b>0,00</b>	<b>0,00</b>	<b>0,00</b>	<b>0,00</b>
1/363000-728000	Ortsbildpflege Blumen	2225	3225	24	6.000,00	6.500,00	5.194,30	6.000,00	6.500,00	5.194,30
<b>SU 22 / 32</b>	<b>Summe Aufwendungen / Auszahlungen operative Gebarung</b>				<b>6.000,00</b>	<b>6.500,00</b>	<b>5.194,30</b>	<b>6.000,00</b>	<b>6.500,00</b>	<b>5.194,30</b>
<b>SA 0 / SA 1</b>	<b>(0) Nettoergebnis (21 - 22) / (1) Geldfluss operative Gebarung (31 - 32)</b>				<b>-6.000,00</b>	<b>-6.500,00</b>	<b>-5.194,30</b>	<b>-6.000,00</b>	<b>-6.500,00</b>	<b>-5.194,30</b>
<b>SU 23</b>	<b>Summe Haushaltsrücklagen</b>				<b>0,00</b>	<b>0,00</b>	<b>0,00</b>	<b>0,00</b>	<b>0,00</b>	<b>0,00</b>
<b>SA00</b>	<b>Nettoergebnis nach Zuw./Entn. Haushaltsrücklagen (Saldo 0 +/- SU23)</b>				<b>-6.000,00</b>	<b>-6.500,00</b>	<b>-5.194,30</b>			
<b>Investive Gebarung</b>										
<b>SU 33</b>	<b>Summe Einzahlungen investive Gebarung</b>							<b>0,00</b>	<b>0,00</b>	<b>0,00</b>
<b>SU 34</b>	<b>Summe Auszahlungen investive Gebarung</b>							<b>0,00</b>	<b>0,00</b>	<b>0,00</b>
<b>SA2</b>	<b>Saldo (2) Geldfluss aus der Investiven Gebarung (33 - 34)</b>							<b>0,00</b>	<b>0,00</b>	<b>0,00</b>
<b>SA3</b>	<b>Saldo (3) Nettofinanzierungssaldo (Saldo 1 + Saldo 2)</b>							<b>-6.000,00</b>	<b>-6.500,00</b>	<b>-5.194,30</b>
<b>Finanzierungstätigkeit</b>										
<b>SU 35</b>	<b>Summe Einzahlungen aus der Finanzierungstätigkeit</b>							<b>0,00</b>	<b>0,00</b>	<b>0,00</b>
<b>SU 36</b>	<b>Summe Auszahlungen aus der Finanzierungstätigkeit</b>							<b>0,00</b>	<b>0,00</b>	<b>0,00</b>

		MVAG VC QU			Ergebnisvoranschlag			Finanzierungsvoranschlag		
		EH	FH		VA 2023	VA 2022	RA 2021	VA 2023	VA 2022	RA 2021
SA4	Saldo (4) Geldfluss aus der Finanzierungstätigkeit (35 – 36)							0,00	0,00	0,00
SA5	Saldo (5) Geldfluss aus der voranschlagswirksamen Gebarung (Saldo 3 + Saldo 4)							-6.000,00	-6.500,00	-5.194,30
<b>369</b>	<b>Sonstige Einrichtungen und Maßnahmen</b>									
<b>369000</b>	<b>SONSTIGE EINRICHTUNGEN UND MAßNAHMEN</b>									
<b>Operative Gebarung</b>										
SU 21 / 31	Summe Erträge / Einzahlungen operative Gebarung				0,00	0,00	0,00	0,00	0,00	0,00
1/369000-723000	Brauchtumpflege	2225	3225	24	1.000,00	1.000,00	900,00	1.000,00	1.000,00	900,00
SU 22 / 32	Summe Aufwendungen / Auszahlungen operative Gebarung				1.000,00	1.000,00	900,00	1.000,00	1.000,00	900,00
SA 0 / SA 1	(0) Nettoergebnis (21 - 22) / (1) Geldfluss operative Gebarung (31 – 32)				-1.000,00	-1.000,00	-900,00	-1.000,00	-1.000,00	-900,00
SU 23	Summe Haushaltsrücklagen				0,00	0,00	0,00	0,00	0,00	0,00
SA00	Nettoergebnis nach Zuw./Entn. Haushaltsrücklagen (Saldo 0 +/- SU23)				-1.000,00	-1.000,00	-900,00			
<b>Investive Gebarung</b>										
SU 33	Summe Einzahlungen investive Gebarung							0,00	0,00	0,00
SU 34	Summe Auszahlungen investive Gebarung							0,00	0,00	0,00
SA2	Saldo (2) Geldfluss aus der Investiven Gebarung (33 – 34)							0,00	0,00	0,00
SA3	Saldo (3) Nettofinanzierungssaldo (Saldo 1 + Saldo 2)							-1.000,00	-1.000,00	-900,00
<b>Finanzierungstätigkeit</b>										
SU 35	Summe Einzahlungen aus der Finanzierungstätigkeit							0,00	0,00	0,00
SU 36	Summe Auszahlungen aus der Finanzierungstätigkeit							0,00	0,00	0,00
SA4	Saldo (4) Geldfluss aus der Finanzierungstätigkeit (35 – 36)							0,00	0,00	0,00
SA5	Saldo (5) Geldfluss aus der voranschlagswirksamen Gebarung (Saldo 3 + Saldo 4)							-1.000,00	-1.000,00	-900,00
<b>38</b>	<b>Sonstige Kulturpflege</b>									
<b>381</b>	<b>Maßnahmen der Kulturpflege</b>									
<b>381000</b>	<b>Kulturpflege</b>									
<b>Operative Gebarung</b>										
SU 21 / 31	Summe Erträge / Einzahlungen operative Gebarung				0,00	0,00	0,00	0,00	0,00	0,00
1/381000-726000	Kulturinitiativen Beiträge	2225	3225	24	500,00	500,00	263,00	500,00	500,00	263,00
1/381000-729000	Kulturbudget Anschaffungen	2225	3225	24	3.000,00	3.000,00	2.399,15	3.000,00	3.000,00	2.399,15
1/381000-757000	Förderung Verein großARTig Großschönau	2234	3234	27	2.000,00	2.000,00	2.000,00	2.000,00	2.000,00	2.000,00
1/381000-757100	großARTig Großschönau - Zuschuss Lüftung KWG	2234	3234	27		8.000,00			8.000,00	
SU 22 / 32	Summe Aufwendungen / Auszahlungen operative Gebarung				5.500,00	13.500,00	4.662,15	5.500,00	13.500,00	4.662,15
SA 0 / SA 1	(0) Nettoergebnis (21 - 22) / (1) Geldfluss operative Gebarung (31 – 32)				-5.500,00	-13.500,00	-4.662,15	-5.500,00	-13.500,00	-4.662,15
SU 23	Summe Haushaltsrücklagen				0,00	0,00	0,00	0,00	0,00	0,00



		MVAG VC QU			Ergebnisvoranschlag			Finanzierungsvoranschlag		
		EH	FH		VA 2023	VA 2022	RA 2021	VA 2023	VA 2022	RA 2021
<b>SA00</b>	<b>Nettoergebnis nach Zuw./Entn. Haushaltsrücklagen (Saldo 0 +/- SU23)</b>				<b>-5.500,00</b>	<b>-13.500,00</b>	<b>-4.662,15</b>			
<b>Investive Gebarung</b>										
<b>SU 33</b>	<b>Summe Einzahlungen investive Gebarung</b>							<b>0,00</b>	<b>0,00</b>	<b>0,00</b>
<b>SU 34</b>	<b>Summe Auszahlungen investive Gebarung</b>							<b>0,00</b>	<b>0,00</b>	<b>0,00</b>
<b>SA2</b>	<b>Saldo (2) Geldfluss aus der Investiven Gebarung (33 – 34)</b>							<b>0,00</b>	<b>0,00</b>	<b>0,00</b>
<b>SA3</b>	<b>Saldo (3) Nettofinanzierungssaldo (Saldo 1 + Saldo 2)</b>							<b>-5.500,00</b>	<b>-13.500,00</b>	<b>-4.662,15</b>
<b>Finanzierungstätigkeit</b>										
<b>SU 35</b>	<b>Summe Einzahlungen aus der Finanzierungstätigkeit</b>							<b>0,00</b>	<b>0,00</b>	<b>0,00</b>
<b>SU 36</b>	<b>Summe Auszahlungen aus der Finanzierungstätigkeit</b>							<b>0,00</b>	<b>0,00</b>	<b>0,00</b>
<b>SA4</b>	<b>Saldo (4) Geldfluss aus der Finanzierungstätigkeit (35 – 36)</b>							<b>0,00</b>	<b>0,00</b>	<b>0,00</b>
<b>SA5</b>	<b>Saldo (5) Geldfluss aus der voranschlagswirksamen Gebarung (Saldo 3 + Saldo 4)</b>							<b>-5.500,00</b>	<b>-13.500,00</b>	<b>-4.662,15</b>
<b>39</b>	<b>Kultus</b>									
<b>390</b>	<b>Kirchliche Angelegenheiten</b>									
<b>390000</b>	<b>Kirchen- u. Kapellen</b>									
<b>Operative Gebarung</b>										
2/390000+828000	Rückersätze von Ausgaben	2116	3116	18	200,00	200,00	312,00	200,00	200,00	312,00
<b>SU 21 / 31</b>	<b>Summe Erträge / Einzahlungen operative Gebarung</b>				<b>200,00</b>	<b>200,00</b>	<b>312,00</b>	<b>200,00</b>	<b>200,00</b>	<b>312,00</b>
1/390000-600000	Beleuchtung	2222	3222	24	4.000,00	1.700,00	1.665,96	4.000,00	1.700,00	1.665,96
1/390000-615000	Instandhaltung der Kapellen	2224	3224	24	100,00	100,00		100,00	100,00	
<b>SU 22 / 32</b>	<b>Summe Aufwendungen / Auszahlungen operative Gebarung</b>				<b>4.100,00</b>	<b>1.800,00</b>	<b>1.665,96</b>	<b>4.100,00</b>	<b>1.800,00</b>	<b>1.665,96</b>
<b>SA 0 / SA 1</b>	<b>(0) Nettoergebnis (21 - 22) / (1) Geldfluss operative Gebarung (31 – 32)</b>				<b>-3.900,00</b>	<b>-1.600,00</b>	<b>-1.353,96</b>	<b>-3.900,00</b>	<b>-1.600,00</b>	<b>-1.353,96</b>
<b>SU 23</b>	<b>Summe Haushaltsrücklagen</b>				<b>0,00</b>	<b>0,00</b>	<b>0,00</b>	<b>0,00</b>	<b>0,00</b>	<b>0,00</b>
<b>SA00</b>	<b>Nettoergebnis nach Zuw./Entn. Haushaltsrücklagen (Saldo 0 +/- SU23)</b>				<b>-3.900,00</b>	<b>-1.600,00</b>	<b>-1.353,96</b>			
<b>Investive Gebarung</b>										
<b>SU 33</b>	<b>Summe Einzahlungen investive Gebarung</b>							<b>0,00</b>	<b>0,00</b>	<b>0,00</b>
<b>SU 34</b>	<b>Summe Auszahlungen investive Gebarung</b>							<b>0,00</b>	<b>0,00</b>	<b>0,00</b>
<b>SA2</b>	<b>Saldo (2) Geldfluss aus der Investiven Gebarung (33 – 34)</b>							<b>0,00</b>	<b>0,00</b>	<b>0,00</b>
<b>SA3</b>	<b>Saldo (3) Nettofinanzierungssaldo (Saldo 1 + Saldo 2)</b>							<b>-3.900,00</b>	<b>-1.600,00</b>	<b>-1.353,96</b>
<b>Finanzierungstätigkeit</b>										
<b>SU 35</b>	<b>Summe Einzahlungen aus der Finanzierungstätigkeit</b>							<b>0,00</b>	<b>0,00</b>	<b>0,00</b>
<b>SU 36</b>	<b>Summe Auszahlungen aus der Finanzierungstätigkeit</b>							<b>0,00</b>	<b>0,00</b>	<b>0,00</b>
<b>SA4</b>	<b>Saldo (4) Geldfluss aus der Finanzierungstätigkeit (35 – 36)</b>							<b>0,00</b>	<b>0,00</b>	<b>0,00</b>
<b>SA5</b>	<b>Saldo (5) Geldfluss aus der voranschlagswirksamen Gebarung (Saldo 3 + Saldo 4)</b>							<b>-3.900,00</b>	<b>-1.600,00</b>	<b>-1.353,96</b>

	MVAG	VC	QU	Ergebnisvoranschlag			Finanzierungsvoranschlag			
				EH	FH	VA 2023	VA 2022	RA 2021	VA 2023	VA 2022
<b>4 Soziale Wohlfahrt und Wohnbauförderung</b>										
<b>41</b>	<b>Allgemeine öffentliche Wohlfahrt</b>									
<b>419</b>	<b>Sonstige Einrichtungen und Maßnahmen</b>									
<b>419000</b>	<b>SOZIALHILFEUMLAGE</b>									
<b>Operative Gebarung</b>										
<b>SU 21 / 31</b>	<b>Summe Erträge / Einzahlungen operative Gebarung</b>			<b>0,00</b>	<b>0,00</b>	<b>0,00</b>	<b>0,00</b>	<b>0,00</b>	<b>0,00</b>	
1/419000-751000	Sozialhilfeumlage	2231	3231	26	5.000,00	6.000,00	5.248,09	5.000,00	6.000,00	5.248,09
1/419000-751100	Sozialhilfe Umlage	2231	3231	26	180.000,00	172.000,00	161.008,73	180.000,00	172.000,00	161.008,73
<b>SU 22 / 32</b>	<b>Summe Aufwendungen / Auszahlungen operative Gebarung</b>			<b>185.000,00</b>	<b>178.000,00</b>	<b>166.256,82</b>	<b>185.000,00</b>	<b>178.000,00</b>	<b>166.256,82</b>	
<b>SA 0 / SA 1</b>	<b>(0) Nettoergebnis (21 - 22) / (1) Geldfluss operative Gebarung (31 - 32)</b>			<b>-185.000,00</b>	<b>-178.000,00</b>	<b>-166.256,82</b>	<b>-185.000,00</b>	<b>-178.000,00</b>	<b>-166.256,82</b>	
<b>SU 23</b>	<b>Summe Haushaltsrücklagen</b>			<b>0,00</b>	<b>0,00</b>	<b>0,00</b>	<b>0,00</b>	<b>0,00</b>	<b>0,00</b>	
<b>SA00</b>	<b>Nettoergebnis nach Zuw./Entn. Haushaltsrücklagen (Saldo 0 +/- SU23)</b>			<b>-185.000,00</b>	<b>-178.000,00</b>	<b>-166.256,82</b>				
<b>Investive Gebarung</b>										
<b>SU 33</b>	<b>Summe Einzahlungen investive Gebarung</b>						<b>0,00</b>	<b>0,00</b>	<b>0,00</b>	
<b>SU 34</b>	<b>Summe Auszahlungen investive Gebarung</b>						<b>0,00</b>	<b>0,00</b>	<b>0,00</b>	
<b>SA2</b>	<b>Saldo (2) Geldfluss aus der Investiven Gebarung (33 - 34)</b>						<b>0,00</b>	<b>0,00</b>	<b>0,00</b>	
<b>SA3</b>	<b>Saldo (3) Nettofinanzierungssaldo (Saldo 1 + Saldo 2)</b>						<b>-185.000,00</b>	<b>-178.000,00</b>	<b>-166.256,82</b>	
<b>Finanzierungstätigkeit</b>										
<b>SU 35</b>	<b>Summe Einzahlungen aus der Finanzierungstätigkeit</b>						<b>0,00</b>	<b>0,00</b>	<b>0,00</b>	
<b>SU 36</b>	<b>Summe Auszahlungen aus der Finanzierungstätigkeit</b>						<b>0,00</b>	<b>0,00</b>	<b>0,00</b>	
<b>SA4</b>	<b>Saldo (4) Geldfluss aus der Finanzierungstätigkeit (35 - 36)</b>						<b>0,00</b>	<b>0,00</b>	<b>0,00</b>	
<b>SA5</b>	<b>Saldo (5) Geldfluss aus der voranschlagswirksamen Gebarung (Saldo 3 + Saldo 4)</b>						<b>-185.000,00</b>	<b>-178.000,00</b>	<b>-166.256,82</b>	
<b>42</b>	<b>Freie Wohlfahrt</b>									
<b>429</b>	<b>Sonstige Einrichtungen und Maßnahmen</b>									
<b>429000</b>	<b>SONSTIGE EINRICHTUNGEN UND MAßNAHMEN</b>									
<b>Operative Gebarung</b>										
<b>SU 21 / 31</b>	<b>Summe Erträge / Einzahlungen operative Gebarung</b>			<b>0,00</b>	<b>0,00</b>	<b>0,00</b>	<b>0,00</b>	<b>0,00</b>	<b>0,00</b>	
1/429000-729000	Altenbetreuung	2225	3225	24	1.900,00	1.900,00	153,93	1.900,00	1.900,00	153,93
1/429000-757000	Vereinsförd. Rat&Hilfe, Verein f.ganzh.Förd.	2234	3234	27	300,00	300,00	265,98	300,00	300,00	265,98
<b>SU 22 / 32</b>	<b>Summe Aufwendungen / Auszahlungen operative Gebarung</b>			<b>2.200,00</b>	<b>2.200,00</b>	<b>419,91</b>	<b>2.200,00</b>	<b>2.200,00</b>	<b>419,91</b>	
<b>SA 0 / SA 1</b>	<b>(0) Nettoergebnis (21 - 22) / (1) Geldfluss operative Gebarung (31 - 32)</b>			<b>-2.200,00</b>	<b>-2.200,00</b>	<b>-419,91</b>	<b>-2.200,00</b>	<b>-2.200,00</b>	<b>-419,91</b>	
<b>SU 23</b>	<b>Summe Haushaltsrücklagen</b>			<b>0,00</b>	<b>0,00</b>	<b>0,00</b>	<b>0,00</b>	<b>0,00</b>	<b>0,00</b>	
<b>SA00</b>	<b>Nettoergebnis nach Zuw./Entn. Haushaltsrücklagen (Saldo 0 +/- SU23)</b>			<b>-2.200,00</b>	<b>-2.200,00</b>	<b>-419,91</b>				

	MVAG	VC QU	Ergebnisvoranschlag			Finanzierungsvoranschlag				
			EH	FH	VA 2023	VA 2022	RA 2021	VA 2023	VA 2022	RA 2021
<b>Investive Gebarung</b>										
SU 33			Summe Einzahlungen investive Gebarung			0,00	0,00	0,00	0,00	0,00
SU 34			Summe Auszahlungen investive Gebarung			0,00	0,00	0,00	0,00	0,00
SA2			Saldo (2) Geldfluss aus der Investiven Gebarung (33 – 34)			0,00	0,00	0,00	0,00	0,00
SA3			Saldo (3) Nettofinanzierungssaldo (Saldo 1 + Saldo 2)			-2.200,00	-2.200,00	-419,91		
<b>Finanzierungstätigkeit</b>										
SU 35			Summe Einzahlungen aus der Finanzierungstätigkeit			0,00	0,00	0,00	0,00	0,00
SU 36			Summe Auszahlungen aus der Finanzierungstätigkeit			0,00	0,00	0,00	0,00	0,00
SA4			Saldo (4) Geldfluss aus der Finanzierungstätigkeit (35 – 36)			0,00	0,00	0,00	0,00	0,00
SA5			Saldo (5) Geldfluss aus der voranschlagswirksamen Gebarung (Saldo 3 + Saldo 4)			-2.200,00	-2.200,00	-419,91		
<b>43 Jugendwohlfahrt</b>										
<b>439 Sonstige Einrichtungen und Maßnahmen</b>										
<b>439000 JUGENDWOHLFAHRT</b>										
<b>Operative Gebarung</b>										
SU 21 / 31			Summe Erträge / Einzahlungen operative Gebarung			0,00	0,00	0,00	0,00	0,00
1/439000-751000			Umlage	2231 3231 26	34.000,00	33.000,00	30.713,51	34.000,00	33.000,00	30.713,51
SU 22 / 32			Summe Aufwendungen / Auszahlungen operative Gebarung			34.000,00	33.000,00	30.713,51	34.000,00	33.000,00
SA 0 / SA 1			(0) Nettoergebnis (21 - 22) / (1) Geldfluss operative Gebarung (31 – 32)			-34.000,00	-33.000,00	-30.713,51	-34.000,00	-33.000,00
SU 23			Summe Haushaltsrücklagen			0,00	0,00	0,00	0,00	0,00
SA00			Nettoergebnis nach Zuw./Entn. Haushaltsrücklagen (Saldo 0 +/- SU23)			-34.000,00	-33.000,00	-30.713,51		
<b>Investive Gebarung</b>										
SU 33			Summe Einzahlungen investive Gebarung			0,00	0,00	0,00	0,00	0,00
SU 34			Summe Auszahlungen investive Gebarung			0,00	0,00	0,00	0,00	0,00
SA2			Saldo (2) Geldfluss aus der Investiven Gebarung (33 – 34)			0,00	0,00	0,00	0,00	0,00
SA3			Saldo (3) Nettofinanzierungssaldo (Saldo 1 + Saldo 2)			-34.000,00	-33.000,00	-30.713,51		
<b>Finanzierungstätigkeit</b>										
SU 35			Summe Einzahlungen aus der Finanzierungstätigkeit			0,00	0,00	0,00	0,00	0,00
SU 36			Summe Auszahlungen aus der Finanzierungstätigkeit			0,00	0,00	0,00	0,00	0,00
SA4			Saldo (4) Geldfluss aus der Finanzierungstätigkeit (35 – 36)			0,00	0,00	0,00	0,00	0,00
SA5			Saldo (5) Geldfluss aus der voranschlagswirksamen Gebarung (Saldo 3 + Saldo 4)			-34.000,00	-33.000,00	-30.713,51		

	MVAG	VC QU	Ergebnisvoranschlag			Finanzierungsvoranschlag		
			EH	FH	VA 2023	VA 2022	RA 2021	VA 2023
<b>46</b>	<b>Familienpolitische Maßnahmen</b>							
<b>469</b>	<b>Sonstige Maßnahmen</b>							
<b>469000</b>	<b>SONSTIGE MAßNAHMEN</b>							
<b>Operative Gebarung</b>								
<b>SU 21 / 31</b>	<b>Summe Erträge / Einzahlungen operative Gebarung</b>							
1/469000-413000	Familienförderung und Säuglingswäschepakete	2221 3221 23	2.000,00	2.000,00	2.070,00	2.000,00	2.000,00	2.070,00
<b>SU 22 / 32</b>	<b>Summe Aufwendungen / Auszahlungen operative Gebarung</b>		<b>2.000,00</b>	<b>2.000,00</b>	<b>2.070,00</b>	<b>2.000,00</b>	<b>2.000,00</b>	<b>2.070,00</b>
<b>SA 0 / SA 1</b>	<b>(0) Nettoergebnis (21 - 22) / (1) Geldfluss operative Gebarung (31 - 32)</b>		<b>-2.000,00</b>	<b>-2.000,00</b>	<b>-2.070,00</b>	<b>-2.000,00</b>	<b>-2.000,00</b>	<b>-2.070,00</b>
<b>SU 23</b>	<b>Summe Haushaltsrücklagen</b>		<b>0,00</b>	<b>0,00</b>	<b>0,00</b>	<b>0,00</b>	<b>0,00</b>	<b>0,00</b>
<b>SA00</b>	<b>Nettoergebnis nach Zuw./Entn. Haushaltsrücklagen (Saldo 0 +/- SU23)</b>		<b>-2.000,00</b>	<b>-2.000,00</b>	<b>-2.070,00</b>			
<b>Investive Gebarung</b>								
<b>SU 33</b>	<b>Summe Einzahlungen investive Gebarung</b>					<b>0,00</b>	<b>0,00</b>	<b>0,00</b>
<b>SU 34</b>	<b>Summe Auszahlungen investive Gebarung</b>					<b>0,00</b>	<b>0,00</b>	<b>0,00</b>
<b>SA2</b>	<b>Saldo (2) Geldfluss aus der Investiven Gebarung (33 - 34)</b>					<b>0,00</b>	<b>0,00</b>	<b>0,00</b>
<b>SA3</b>	<b>Saldo (3) Nettofinanzierungssaldo (Saldo 1 + Saldo 2)</b>					<b>-2.000,00</b>	<b>-2.000,00</b>	<b>-2.070,00</b>
<b>Finanzierungstätigkeit</b>								
<b>SU 35</b>	<b>Summe Einzahlungen aus der Finanzierungstätigkeit</b>					<b>0,00</b>	<b>0,00</b>	<b>0,00</b>
<b>SU 36</b>	<b>Summe Auszahlungen aus der Finanzierungstätigkeit</b>					<b>0,00</b>	<b>0,00</b>	<b>0,00</b>
<b>SA4</b>	<b>Saldo (4) Geldfluss aus der Finanzierungstätigkeit (35 - 36)</b>					<b>0,00</b>	<b>0,00</b>	<b>0,00</b>
<b>SA5</b>	<b>Saldo (5) Geldfluss aus der voranschlagswirksamen Gebarung (Saldo 3 + Saldo 4)</b>					<b>-2.000,00</b>	<b>-2.000,00</b>	<b>-2.070,00</b>
<b>48</b>	<b>Wohnbauförderung</b>							
<b>480</b>	<b>Allgemeine Wohnbauförderung</b>							
<b>480000</b>	<b>ALLGEMEINE WOHNBAU- FÖRDERUNG</b>							
<b>Operative Gebarung</b>								
<b>SU 21 / 31</b>	<b>Summe Erträge / Einzahlungen operative Gebarung</b>							
1/480000-768000	Förderung Wohnbau	2234 3234 27	15.000,00	10.000,00	10.692,75	15.000,00	10.000,00	10.692,75
<b>SU 22 / 32</b>	<b>Summe Aufwendungen / Auszahlungen operative Gebarung</b>		<b>15.000,00</b>	<b>10.000,00</b>	<b>10.692,75</b>	<b>15.000,00</b>	<b>10.000,00</b>	<b>10.692,75</b>
<b>SA 0 / SA 1</b>	<b>(0) Nettoergebnis (21 - 22) / (1) Geldfluss operative Gebarung (31 - 32)</b>		<b>-15.000,00</b>	<b>-10.000,00</b>	<b>-10.692,75</b>	<b>-15.000,00</b>	<b>-10.000,00</b>	<b>-10.692,75</b>
<b>SU 23</b>	<b>Summe Haushaltsrücklagen</b>		<b>0,00</b>	<b>0,00</b>	<b>0,00</b>	<b>0,00</b>	<b>0,00</b>	<b>0,00</b>
<b>SA00</b>	<b>Nettoergebnis nach Zuw./Entn. Haushaltsrücklagen (Saldo 0 +/- SU23)</b>		<b>-15.000,00</b>	<b>-10.000,00</b>	<b>-10.692,75</b>			
<b>Investive Gebarung</b>								
<b>SU 33</b>	<b>Summe Einzahlungen investive Gebarung</b>					<b>0,00</b>	<b>0,00</b>	<b>0,00</b>
<b>SU 34</b>	<b>Summe Auszahlungen investive Gebarung</b>					<b>0,00</b>	<b>0,00</b>	<b>0,00</b>
<b>SA2</b>	<b>Saldo (2) Geldfluss aus der Investiven Gebarung (33 - 34)</b>					<b>0,00</b>	<b>0,00</b>	<b>0,00</b>

	MVAG	VC QU	Ergebnisvoranschlag			Finanzierungsvoranschlag					
			EH	FH	VA 2023	VA 2022	RA 2021	VA 2023	VA 2022	RA 2021	
<b>SA3</b>			<b>Saldo (3) Nettofinanzierungssaldo (Saldo 1 + Saldo 2)</b>						<b>-15.000,00</b>	<b>-10.000,00</b>	<b>-10.692,75</b>
<b>Finanzierungstätigkeit</b>											
<b>SU 35</b>			<b>Summe Einzahlungen aus der Finanzierungstätigkeit</b>						<b>0,00</b>	<b>0,00</b>	<b>0,00</b>
<b>SU 36</b>			<b>Summe Auszahlungen aus der Finanzierungstätigkeit</b>						<b>0,00</b>	<b>0,00</b>	<b>0,00</b>
<b>SA4</b>			<b>Saldo (4) Geldfluss aus der Finanzierungstätigkeit (35 – 36)</b>						<b>0,00</b>	<b>0,00</b>	<b>0,00</b>
<b>SA5</b>			<b>Saldo (5) Geldfluss aus der voranschlagswirksamen Gebarung (Saldo 3 + Saldo 4)</b>						<b>-15.000,00</b>	<b>-10.000,00</b>	<b>-10.692,75</b>
<b>489</b>			<b>Sonstige Maßnahmen</b>								
<b>489000</b>			<b>Wohnbau Ortskern Großschönau</b>								
<b>Operative Gebarung</b>											
<b>SU 21 / 31</b>			<b>Summe Erträge / Einzahlungen operative Gebarung</b>			<b>0,00</b>	<b>0,00</b>	<b>0,00</b>	<b>0,00</b>	<b>0,00</b>	<b>0,00</b>
1/489000-640000			Beratung und Konzeptentwicklung	2222	3222	24	15.000,00		15.000,00		
<b>SU 22 / 32</b>			<b>Summe Aufwendungen / Auszahlungen operative Gebarung</b>			<b>15.000,00</b>	<b>0,00</b>	<b>0,00</b>	<b>15.000,00</b>	<b>0,00</b>	<b>0,00</b>
<b>SA 0 / SA 1</b>			<b>(0) Nettoergebnis (21 - 22) / (1) Geldfluss operative Gebarung (31 – 32)</b>			<b>-15.000,00</b>	<b>0,00</b>	<b>0,00</b>	<b>-15.000,00</b>	<b>0,00</b>	<b>0,00</b>
<b>SU 23</b>			<b>Summe Haushaltsrücklagen</b>			<b>0,00</b>	<b>0,00</b>	<b>0,00</b>	<b>0,00</b>	<b>0,00</b>	<b>0,00</b>
<b>SA00</b>			<b>Nettoergebnis nach Zuw./Entn. Haushaltsrücklagen (Saldo 0 +/- SU23)</b>			<b>-15.000,00</b>	<b>0,00</b>	<b>0,00</b>			
<b>Investive Gebarung</b>											
<b>SU 33</b>			<b>Summe Einzahlungen investive Gebarung</b>						<b>0,00</b>	<b>0,00</b>	<b>0,00</b>
<b>SU 34</b>			<b>Summe Auszahlungen investive Gebarung</b>						<b>0,00</b>	<b>0,00</b>	<b>0,00</b>
<b>SA2</b>			<b>Saldo (2) Geldfluss aus der Investiven Gebarung (33 – 34)</b>						<b>0,00</b>	<b>0,00</b>	<b>0,00</b>
<b>SA3</b>			<b>Saldo (3) Nettofinanzierungssaldo (Saldo 1 + Saldo 2)</b>						<b>-15.000,00</b>	<b>0,00</b>	<b>0,00</b>
<b>Finanzierungstätigkeit</b>											
<b>SU 35</b>			<b>Summe Einzahlungen aus der Finanzierungstätigkeit</b>						<b>0,00</b>	<b>0,00</b>	<b>0,00</b>
<b>SU 36</b>			<b>Summe Auszahlungen aus der Finanzierungstätigkeit</b>						<b>0,00</b>	<b>0,00</b>	<b>0,00</b>
<b>SA4</b>			<b>Saldo (4) Geldfluss aus der Finanzierungstätigkeit (35 – 36)</b>						<b>0,00</b>	<b>0,00</b>	<b>0,00</b>
<b>SA5</b>			<b>Saldo (5) Geldfluss aus der voranschlagswirksamen Gebarung (Saldo 3 + Saldo 4)</b>						<b>-15.000,00</b>	<b>0,00</b>	<b>0,00</b>

		MVAG		VC QU	Ergebnisvoranschlag			Finanzierungsvoranschlag		
		EH	FH		VA 2023	VA 2022	RA 2021	VA 2023	VA 2022	RA 2021
<b>5 Gesundheit</b>										
<b>51</b>	<b>Gesundheitsdienst</b>									
<b>510</b>	<b>Medizinische Bereichsversorgung</b>									
<b>510000</b>	<b>MEDIZINISCHE BEREICHS- VERSORUNG</b>									
<b>Operative Gebarung</b>										
2/510000+811000	Mieten, Betriebskosten Arzt	2115	3115	14	4.700,00	4.700,00	4.716,00	4.700,00	4.700,00	4.716,00
2/510000+811100	Miete Arztordination Gesundheitshaus	2115	3115	14	7.500,00	7.500,00	6.810,00	7.500,00	7.500,00	6.810,00
2/510000+813000	Erträge aus der Auflösung von Investitionszuschüssen (Kapitaltransfers)	2127			4.700,00	4.700,00	4.749,73			
<b>SU 21 / 31</b>	<b>Summe Erträge / Einzahlungen operative Gebarung</b>				<b>16.900,00</b>	<b>16.900,00</b>	<b>16.275,73</b>	<b>12.200,00</b>	<b>12.200,00</b>	<b>11.526,00</b>
1/510000-451000	Heizkosten Arzt/Gesundheitshaus	2221	3221	23	1.500,00	1.500,00	1.471,86	1.500,00	1.500,00	1.471,86
1/510000-614000	Instandhaltung Gesundheitshaus	2224	3224	24	500,00	500,00	1.796,82	500,00	500,00	1.796,82
1/510000-650000	Zinsen Darl. 1005/1006	2241	3241	25	200,00	200,00	78,18	200,00	200,00	78,18
1/510000-680000	Planmäßige Abschreibung	2226			14.300,00	14.300,00	14.282,21			
1/510000-728000	Totenbeschauegebühren	2225	3225	24	800,00	800,00	1.023,62	800,00	800,00	1.023,62
1/510000-729000	Gesunde Gemeinde Aktivitäten	2225	3225	24	1.500,00	1.500,00	33,08	1.500,00	1.500,00	33,08
1/510000-751000	Beitrag an Pensions- verband	2231	3231	26	4.300,00	4.300,00	4.167,87	4.300,00	4.300,00	4.167,87
<b>SU 22 / 32</b>	<b>Summe Aufwendungen / Auszahlungen operative Gebarung</b>				<b>23.100,00</b>	<b>23.100,00</b>	<b>22.853,64</b>	<b>8.800,00</b>	<b>8.800,00</b>	<b>8.571,43</b>
<b>SA 0 / SA 1</b>	<b>(0) Nettoergebnis (21 - 22) / (1) Geldfluss operative Gebarung (31 – 32)</b>				<b>-6.200,00</b>	<b>-6.200,00</b>	<b>-6.577,91</b>	<b>3.400,00</b>	<b>3.400,00</b>	<b>2.954,57</b>
<b>SU 23</b>	<b>Summe Haushaltsrücklagen</b>				<b>0,00</b>	<b>0,00</b>	<b>0,00</b>	<b>0,00</b>	<b>0,00</b>	<b>0,00</b>
<b>SA00</b>	<b>Nettoergebnis nach Zuw./Entn. Haushaltsrücklagen (Saldo 0 +/- SU23)</b>				<b>-6.200,00</b>	<b>-6.200,00</b>	<b>-6.577,91</b>			
<b>Investive Gebarung</b>										
2/510000+301000	Landesförderung Kurse Gesunde Gemeinde		3331	33				300,00	300,00	
2/510000+307000	Ersätze für Gesunde Gemeinde Eintrittsgelder etc.		3334	34				800,00	800,00	
<b>SU 33</b>	<b>Summe Einzahlungen investive Gebarung</b>							<b>1.100,00</b>	<b>1.100,00</b>	<b>0,00</b>
<b>SU 34</b>	<b>Summe Auszahlungen investive Gebarung</b>							<b>0,00</b>	<b>0,00</b>	<b>0,00</b>
<b>SA2</b>	<b>Saldo (2) Geldfluss aus der Investiven Gebarung (33 – 34)</b>							<b>1.100,00</b>	<b>1.100,00</b>	<b>0,00</b>
<b>SA3</b>	<b>Saldo (3) Nettofinanzierungssaldo (Saldo 1 + Saldo 2)</b>							<b>4.500,00</b>	<b>4.500,00</b>	<b>2.954,57</b>
<b>Finanzierungstätigkeit</b>										
<b>SU 35</b>	<b>Summe Einzahlungen aus der Finanzierungstätigkeit</b>							<b>0,00</b>	<b>0,00</b>	<b>0,00</b>
1/510000-346000	Tilg. Darl. 1005/1006 Arzthaus		3614	65				2.400,00	2.400,00	2.534,12
<b>SU 36</b>	<b>Summe Auszahlungen aus der Finanzierungstätigkeit</b>							<b>2.400,00</b>	<b>2.400,00</b>	<b>2.534,12</b>
<b>SA4</b>	<b>Saldo (4) Geldfluss aus der Finanzierungstätigkeit (35 – 36)</b>							<b>-2.400,00</b>	<b>-2.400,00</b>	<b>-2.534,12</b>
<b>SA5</b>	<b>Saldo (5) Geldfluss aus der voranschlagswirksamen Gebarung (Saldo 3 + Saldo 4)</b>							<b>2.100,00</b>	<b>2.100,00</b>	<b>420,45</b>

	MVAG	VC QU	Ergebnisvoranschlag			Finanzierungsvoranschlag				
			EH	FH	VA 2023	VA 2022	RA 2021	VA 2023	VA 2022	RA 2021
<b>516</b>	<b>Schulgesundheitsdienst</b>									
<b>516000</b>	<b>SCHULGESUNDHEITS- DIENST</b>									
<b>Operative Gebarung</b>										
<b>SU 21 / 31</b>	<b>Summe Erträge / Einzahlungen operative Gebarung</b>				<b>0,00</b>	<b>0,00</b>	<b>0,00</b>	<b>0,00</b>	<b>0,00</b>	
1/516000-728000	Schulgesundheitsdienst	2225 3225 24			900,00	700,00		900,00	700,00	
<b>SU 22 / 32</b>	<b>Summe Aufwendungen / Auszahlungen operative Gebarung</b>				<b>900,00</b>	<b>700,00</b>	<b>0,00</b>	<b>900,00</b>	<b>700,00</b>	<b>0,00</b>
<b>SA 0 / SA 1</b>	<b>(0) Nettoergebnis (21 - 22) / (1) Geldfluss operative Gebarung (31 - 32)</b>				<b>-900,00</b>	<b>-700,00</b>	<b>0,00</b>	<b>-900,00</b>	<b>-700,00</b>	<b>0,00</b>
<b>SU 23</b>	<b>Summe Haushaltsrücklagen</b>				<b>0,00</b>	<b>0,00</b>	<b>0,00</b>	<b>0,00</b>	<b>0,00</b>	<b>0,00</b>
<b>SA00</b>	<b>Nettoergebnis nach Zuw./Entn. Haushaltsrücklagen (Saldo 0 +/- SU23)</b>				<b>-900,00</b>	<b>-700,00</b>	<b>0,00</b>			
<b>Investive Gebarung</b>										
<b>SU 33</b>	<b>Summe Einzahlungen investive Gebarung</b>							<b>0,00</b>	<b>0,00</b>	<b>0,00</b>
<b>SU 34</b>	<b>Summe Auszahlungen investive Gebarung</b>							<b>0,00</b>	<b>0,00</b>	<b>0,00</b>
<b>SA2</b>	<b>Saldo (2) Geldfluss aus der Investiven Gebarung (33 - 34)</b>							<b>0,00</b>	<b>0,00</b>	<b>0,00</b>
<b>SA3</b>	<b>Saldo (3) Nettofinanzierungssaldo (Saldo 1 + Saldo 2)</b>							<b>-900,00</b>	<b>-700,00</b>	<b>0,00</b>
<b>Finanzierungstätigkeit</b>										
<b>SU 35</b>	<b>Summe Einzahlungen aus der Finanzierungstätigkeit</b>							<b>0,00</b>	<b>0,00</b>	<b>0,00</b>
<b>SU 36</b>	<b>Summe Auszahlungen aus der Finanzierungstätigkeit</b>							<b>0,00</b>	<b>0,00</b>	<b>0,00</b>
<b>SA4</b>	<b>Saldo (4) Geldfluss aus der Finanzierungstätigkeit (35 - 36)</b>							<b>0,00</b>	<b>0,00</b>	<b>0,00</b>
<b>SA5</b>	<b>Saldo (5) Geldfluss aus der voranschlagswirksamen Gebarung (Saldo 3 + Saldo 4)</b>							<b>-900,00</b>	<b>-700,00</b>	<b>0,00</b>
<b>519</b>	<b>Sonstige Einrichtungen und Maßnahmen</b>									
<b>519100</b>	<b>COVID Maßnahmen</b>									
<b>Operative Gebarung</b>										
2/519100+828000	Rückersätze von Aufwendungen	2116 3116 18								4.166,72
<b>SU 21 / 31</b>	<b>Summe Erträge / Einzahlungen operative Gebarung</b>				<b>0,00</b>	<b>0,00</b>	<b>4.166,72</b>	<b>0,00</b>	<b>0,00</b>	<b>4.166,72</b>
1/519100-729000	Kosten Covid-Pandemie	2225 3225 24				1.000,00	11.473,11		1.000,00	11.473,11
<b>SU 22 / 32</b>	<b>Summe Aufwendungen / Auszahlungen operative Gebarung</b>				<b>0,00</b>	<b>1.000,00</b>	<b>11.473,11</b>	<b>0,00</b>	<b>1.000,00</b>	<b>11.473,11</b>
<b>SA 0 / SA 1</b>	<b>(0) Nettoergebnis (21 - 22) / (1) Geldfluss operative Gebarung (31 - 32)</b>				<b>0,00</b>	<b>-1.000,00</b>	<b>-7.306,39</b>	<b>0,00</b>	<b>-1.000,00</b>	<b>-7.306,39</b>
<b>SU 23</b>	<b>Summe Haushaltsrücklagen</b>				<b>0,00</b>	<b>0,00</b>	<b>0,00</b>	<b>0,00</b>	<b>0,00</b>	<b>0,00</b>
<b>SA00</b>	<b>Nettoergebnis nach Zuw./Entn. Haushaltsrücklagen (Saldo 0 +/- SU23)</b>				<b>0,00</b>	<b>-1.000,00</b>	<b>-7.306,39</b>			
<b>Investive Gebarung</b>										
<b>SU 33</b>	<b>Summe Einzahlungen investive Gebarung</b>							<b>0,00</b>	<b>0,00</b>	<b>0,00</b>
<b>SU 34</b>	<b>Summe Auszahlungen investive Gebarung</b>							<b>0,00</b>	<b>0,00</b>	<b>0,00</b>
<b>SA2</b>	<b>Saldo (2) Geldfluss aus der Investiven Gebarung (33 - 34)</b>							<b>0,00</b>	<b>0,00</b>	<b>0,00</b>
<b>SA3</b>	<b>Saldo (3) Nettofinanzierungssaldo (Saldo 1 + Saldo 2)</b>							<b>0,00</b>	<b>-1.000,00</b>	<b>-7.306,39</b>
<b>Finanzierungstätigkeit</b>										
<b>SU 35</b>	<b>Summe Einzahlungen aus der Finanzierungstätigkeit</b>							<b>0,00</b>	<b>0,00</b>	<b>0,00</b>

		MVAG VC QU			Ergebnisvoranschlag			Finanzierungsvoranschlag		
		EH	FH		VA 2023	VA 2022	RA 2021	VA 2023	VA 2022	RA 2021
SU 36	Summe Auszahlungen aus der Finanzierungstätigkeit							0,00	0,00	0,00
SA4	Saldo (4) Geldfluss aus der Finanzierungstätigkeit (35 – 36)							0,00	0,00	0,00
SA5	Saldo (5) Geldfluss aus der voranschlagswirksamen Gebarung (Saldo 3 + Saldo 4)							0,00	-1.000,00	-7.306,39
<b>52</b>	<b>Umweltschutz</b>									
<b>520</b>	<b>Natur- und Landschaftsschutz</b>									
<b>520000</b>	<b>ENERGIE</b>									
<b>Operative Gebarung</b>										
SU 21 / 31	Summe Erträge / Einzahlungen operative Gebarung				0,00	0,00	0,00	0,00	0,00	0,00
1/520000-726000	Mitgliedsbeiträge Klimabündnis etc.	2225	3225	24	500,00	500,00	351,47	500,00	500,00	351,47
1/520000-726100	Beiträge zu e5, KEM und KLAR	2225	3225	24	3.500,00	3.000,00	2.848,00	3.500,00	3.000,00	2.848,00
1/520000-778000	Energieförderungen	2234		44	4.000,00	4.000,00	400,00			
1/520000-778100	Förderung Wärmedämmung oberste Geschoßdecke	2234		44	500,00	500,00				
SU 22 / 32	Summe Aufwendungen / Auszahlungen operative Gebarung				8.500,00	8.000,00	3.599,47	4.000,00	3.500,00	3.199,47
SA 0 / SA 1	(0) Nettoergebnis (21 - 22) / (1) Geldfluss operative Gebarung (31 – 32)				-8.500,00	-8.000,00	-3.599,47	-4.000,00	-3.500,00	-3.199,47
SU 23	Summe Haushaltsrücklagen				0,00	0,00	0,00	0,00	0,00	0,00
SA00	Nettoergebnis nach Zuw./Entn. Haushaltsrücklagen (Saldo 0 +/- SU23)				-8.500,00	-8.000,00	-3.599,47			
<b>Investive Gebarung</b>										
SU 33	Summe Einzahlungen investive Gebarung							0,00	0,00	0,00
1/520000-778000	Energieförderungen		3434	44				4.000,00	4.000,00	400,00
1/520000-778100	Förderung Wärmedämmung oberste Geschoßdecke		3434	44				500,00	500,00	
SU 34	Summe Auszahlungen investive Gebarung							4.500,00	4.500,00	400,00
SA2	Saldo (2) Geldfluss aus der Investiven Gebarung (33 – 34)							-4.500,00	-4.500,00	-400,00
SA3	Saldo (3) Nettofinanzierungssaldo (Saldo 1 + Saldo 2)							-8.500,00	-8.000,00	-3.599,47
<b>Finanzierungstätigkeit</b>										
SU 35	Summe Einzahlungen aus der Finanzierungstätigkeit							0,00	0,00	0,00
SU 36	Summe Auszahlungen aus der Finanzierungstätigkeit							0,00	0,00	0,00
SA4	Saldo (4) Geldfluss aus der Finanzierungstätigkeit (35 – 36)							0,00	0,00	0,00
SA5	Saldo (5) Geldfluss aus der voranschlagswirksamen Gebarung (Saldo 3 + Saldo 4)							-8.500,00	-8.000,00	-3.599,47



	MVAG	VC QU	Ergebnisvoranschlag			Finanzierungsvoranschlag				
			EH	FH	VA 2023	VA 2022	RA 2021	VA 2023	VA 2022	RA 2021
<b>56</b>										
<b>562</b>										
<b>562000</b>										
<b>Operative Gebarung</b>										
<b>SU 21 / 31</b>										
1/562000-752000										
<b>SU 22 / 32</b>										
SA 0 / SA 1										
<b>SU 23</b>										
<b>SA00</b>										
<b>Investive Gebarung</b>										
<b>SU 33</b>										
<b>SU 34</b>										
<b>SA2</b>										
<b>SA3</b>										
<b>Finanzierungstätigkeit</b>										
<b>SU 35</b>										
<b>SU 36</b>										
<b>SA4</b>										
<b>SA5</b>										

		MVAG VC QU			Ergebnisvoranschlag			Finanzierungsvoranschlag		
		EH	FH		VA 2023	VA 2022	RA 2021	VA 2023	VA 2022	RA 2021
<b>6 Straßen- und Wasserbau, Verkehr</b>										
<b>61</b>	<b>Straßenbau</b>									
<b>612</b>	<b>Gemeindestraßen</b>									
<b>612000</b>	<b>STRASSENBAU</b>									
<b>Operative Gebarung</b>										
2/612000+808000	Verkauf v.Hausnummern- tafeln	2116	3116	16	100,00	100,00		100,00	100,00	
2/612000+813000	Erträge aus der Auflösung von Investitionszuschüssen (Kapitaltransfers)	2127			600,00	200,00	200,60			
2/612000+828000	Kostensätze und Interessentenbeiträge	2116	3116	18	500,00	3.500,00	2.047,19	500,00	3.500,00	2.047,19
6/612000+829910	Sonstige Erträge Straßenbau	2116	3116	1 18	20.000,00	70.000,00	60.752,17	20.000,00	70.000,00	60.752,17
6/612000+860000	Bundesmittel KIG 2020	2121	3121	1 15			-3.658,35			
6/612000+871000	Bedarfszuweisungsmittel	2121	3121	1 33	130.000,00	50.000,00	47.000,00	130.000,00	50.000,00	47.000,00
<b>SU 21 / 31</b>	<b>Summe Erträge / Einzahlungen operative Gebarung</b>				<b>151.200,00</b>	<b>123.800,00</b>	<b>106.341,61</b>	<b>150.600,00</b>	<b>123.600,00</b>	<b>109.799,36</b>
1/612000-611000	Instandhaltung der Gemeindestr.u.Brücken	2224	3224	24	6.000,00	6.000,00	4.023,60	6.000,00	6.000,00	4.023,60
1/612000-650000	Zinsen Darl. 1073	2241	3241	25	200,00	200,00	341,41	200,00	200,00	341,41
1/612000-680000	Planmäßige Abschreibung	2226			64.800,00	63.500,00	63.101,72			
1/612000-728000	Winterdienst Streumaterial	2225	3225	24	20.000,00	16.000,00	16.594,96	20.000,00	16.000,00	16.594,96
1/612000-728100	Winterdienst Straßenreinigung	2225	3225	24	5.500,00	4.500,00	4.004,00	5.500,00	4.500,00	4.004,00
1/612000-729910	Sonstige Aufwendungen	2225	3225	24	50.000,00	70.000,00	40.752,17	50.000,00	70.000,00	40.752,17
<b>SU 22 / 32</b>	<b>Summe Aufwendungen / Auszahlungen operative Gebarung</b>				<b>146.500,00</b>	<b>160.200,00</b>	<b>128.817,86</b>	<b>81.700,00</b>	<b>96.700,00</b>	<b>65.716,14</b>
<b>SA 0 / SA 1</b>	<b>(0) Nettoergebnis (21 - 22) / (1) Geldfluss operative Gebarung (31 – 32)</b>				<b>4.700,00</b>	<b>-36.400,00</b>	<b>-22.476,25</b>	<b>68.900,00</b>	<b>26.900,00</b>	<b>44.083,22</b>
<b>SU 23</b>	<b>Summe Haushaltsrücklagen</b>				<b>0,00</b>	<b>0,00</b>	<b>0,00</b>	<b>0,00</b>	<b>0,00</b>	<b>0,00</b>
<b>SA00</b>	<b>Nettoergebnis nach Zuw./Entn. Haushaltsrücklagen (Saldo 0 +/- SU23)</b>				<b>4.700,00</b>	<b>-36.400,00</b>	<b>-22.476,25</b>			
<b>Investive Gebarung</b>										
6/612000+300000	Bundesmittel KIG 2020		3331	1 33						3.658,35
6/612000+300100	Kapitaltransfer Katastrophenfonds		3331	1 33					4.000,00	
<b>SU 33</b>	<b>Summe Einzahlungen investive Gebarung</b>							<b>0,00</b>	<b>4.000,00</b>	<b>3.658,35</b>
5/612000-002000	Straßen, Wege, Ortsbeleuchtung etc.		3412	1 40				150.000,00	123.000,00	120.083,41
5/612000-040000	Fahrzeuge		3414	1 41					1.000,00	40.120,00
<b>SU 34</b>	<b>Summe Auszahlungen investive Gebarung</b>							<b>150.000,00</b>	<b>124.000,00</b>	<b>160.203,41</b>
<b>SA2</b>	<b>Saldo (2) Geldfluss aus der Investiven Gebarung (33 – 34)</b>							<b>-150.000,00</b>	<b>-120.000,00</b>	<b>-156.545,06</b>
<b>SA3</b>	<b>Saldo (3) Nettofinanzierungssaldo (Saldo 1 + Saldo 2)</b>							<b>-81.100,00</b>	<b>-93.100,00</b>	<b>-112.461,84</b>
<b>Finanzierungstätigkeit</b>										
<b>SU 35</b>	<b>Summe Einzahlungen aus der Finanzierungstätigkeit</b>							<b>0,00</b>	<b>0,00</b>	<b>0,00</b>
1/612000-346000	Tilg. Darl. 1073		3614	65				3.900,00	3.900,00	3.900,00
<b>SU 36</b>	<b>Summe Auszahlungen aus der Finanzierungstätigkeit</b>							<b>3.900,00</b>	<b>3.900,00</b>	<b>3.900,00</b>

	MVAG	VC QU	Ergebnisvoranschlag			Finanzierungsvoranschlag					
			EH	FH	VA 2023	VA 2022	RA 2021	VA 2023	VA 2022	RA 2021	
SA4			Saldo (4) Geldfluss aus der Finanzierungstätigkeit (35 – 36)						-3.900,00	-3.900,00	-3.900,00
SA5			Saldo (5) Geldfluss aus der voranschlagswirksamen Gebarung (Saldo 3 + Saldo 4)						-85.000,00	-97.000,00	-116.361,84
<b>64</b>			<b>Straßenverkehr</b>								
<b>640</b>			<b>Einrichtungen und Maßnahmen nach der Straßenverkehrsordnu</b>								
<b>640000</b>			<b>EINRICHTUNGEN U.MASS- NAHMEN NACH D.STVO</b>								
<b>Operative Gebarung</b>											
2/640000+868000			2124	3124	16	500,00	500,00	372,00	500,00	500,00	372,00
SU 21 / 31			Summe Erträge / Einzahlungen operative Gebarung			500,00	500,00	372,00	500,00	500,00	372,00
SU 22 / 32			Summe Aufwendungen / Auszahlungen operative Gebarung			0,00	0,00	0,00	0,00	0,00	0,00
SA 0 / SA 1			(0) Nettoergebnis (21 - 22) / (1) Geldfluss operative Gebarung (31 – 32)			500,00	500,00	372,00	500,00	500,00	372,00
SU 23			Summe Haushaltsrücklagen			0,00	0,00	0,00	0,00	0,00	0,00
SA00			Nettoergebnis nach Zuw./Entn. Haushaltsrücklagen (Saldo 0 +/- SU23)			500,00	500,00	372,00			
<b>Investive Gebarung</b>											
SU 33			Summe Einzahlungen investive Gebarung						0,00	0,00	0,00
SU 34			Summe Auszahlungen investive Gebarung						0,00	0,00	0,00
SA2			Saldo (2) Geldfluss aus der Investiven Gebarung (33 – 34)						0,00	0,00	0,00
SA3			Saldo (3) Nettofinanzierungssaldo (Saldo 1 + Saldo 2)						500,00	500,00	372,00
<b>Finanzierungstätigkeit</b>											
SU 35			Summe Einzahlungen aus der Finanzierungstätigkeit						0,00	0,00	0,00
SU 36			Summe Auszahlungen aus der Finanzierungstätigkeit						0,00	0,00	0,00
SA4			Saldo (4) Geldfluss aus der Finanzierungstätigkeit (35 – 36)						0,00	0,00	0,00
SA5			Saldo (5) Geldfluss aus der voranschlagswirksamen Gebarung (Saldo 3 + Saldo 4)						500,00	500,00	372,00
<b>649</b>			<b>Sonstige Einrichtungen und Maßnahmen</b>								
<b>649000</b>			<b>Sonstige Einrichtungen und Maßnahmen</b>								
<b>Operative Gebarung</b>											
SU 21 / 31			Summe Erträge / Einzahlungen operative Gebarung			0,00	0,00	0,00	0,00	0,00	0,00
1/649000-680000			2226			200,00	200,00	230,80			
SU 22 / 32			Summe Aufwendungen / Auszahlungen operative Gebarung			200,00	200,00	230,80	0,00	0,00	0,00
SA 0 / SA 1			(0) Nettoergebnis (21 - 22) / (1) Geldfluss operative Gebarung (31 – 32)			-200,00	-200,00	-230,80	0,00	0,00	0,00
SU 23			Summe Haushaltsrücklagen			0,00	0,00	0,00	0,00	0,00	0,00
SA00			Nettoergebnis nach Zuw./Entn. Haushaltsrücklagen (Saldo 0 +/- SU23)			-200,00	-200,00	-230,80			
<b>Investive Gebarung</b>											
SU 33			Summe Einzahlungen investive Gebarung						0,00	0,00	0,00
SU 34			Summe Auszahlungen investive Gebarung						0,00	0,00	0,00
SA2			Saldo (2) Geldfluss aus der Investiven Gebarung (33 – 34)						0,00	0,00	0,00

		MVAG VC QU			Ergebnisvoranschlag			Finanzierungsvoranschlag		
		EH	FH		VA 2023	VA 2022	RA 2021	VA 2023	VA 2022	RA 2021
<b>SA3</b>	<b>Saldo (3) Nettofinanzierungssaldo (Saldo 1 + Saldo 2)</b>							<b>0,00</b>	<b>0,00</b>	<b>0,00</b>
<b>Finanzierungstätigkeit</b>										
<b>SU 35</b>	<b>Summe Einzahlungen aus der Finanzierungstätigkeit</b>							<b>0,00</b>	<b>0,00</b>	<b>0,00</b>
<b>SU 36</b>	<b>Summe Auszahlungen aus der Finanzierungstätigkeit</b>							<b>0,00</b>	<b>0,00</b>	<b>0,00</b>
<b>SA4</b>	<b>Saldo (4) Geldfluss aus der Finanzierungstätigkeit (35 – 36)</b>							<b>0,00</b>	<b>0,00</b>	<b>0,00</b>
<b>SA5</b>	<b>Saldo (5) Geldfluss aus der voranschlagswirksamen Gebarung (Saldo 3 + Saldo 4)</b>							<b>0,00</b>	<b>0,00</b>	<b>0,00</b>
<b>67</b>	<b>Luftfahrt</b>									
<b>671</b>	<b>Flughafen und Flughafeneinrichtungen</b>									
<b>671000</b>	<b>GÜTERWEGE</b>									
<b>Operative Gebarung</b>										
<b>SU 21 / 31</b>	<b>Summe Erträge / Einzahlungen operative Gebarung</b>				<b>0,00</b>	<b>0,00</b>	<b>0,00</b>	<b>0,00</b>	<b>0,00</b>	<b>0,00</b>
1/671000-650200	Zinsen Darl. 1067		2241 3241 25		100,00	100,00	92,31	100,00	100,00	92,31
<b>SU 22 / 32</b>	<b>Summe Aufwendungen / Auszahlungen operative Gebarung</b>				<b>100,00</b>	<b>100,00</b>	<b>92,31</b>	<b>100,00</b>	<b>100,00</b>	<b>92,31</b>
<b>SA 0 / SA 1</b>	<b>(0) Nettoergebnis (21 - 22) / (1) Geldfluss operative Gebarung (31 – 32)</b>				<b>-100,00</b>	<b>-100,00</b>	<b>-92,31</b>	<b>-100,00</b>	<b>-100,00</b>	<b>-92,31</b>
<b>SU 23</b>	<b>Summe Haushaltsrücklagen</b>				<b>0,00</b>	<b>0,00</b>	<b>0,00</b>	<b>0,00</b>	<b>0,00</b>	<b>0,00</b>
<b>SA00</b>	<b>Nettoergebnis nach Zuw./Entn. Haushaltsrücklagen (Saldo 0 +/- SU23)</b>				<b>-100,00</b>	<b>-100,00</b>	<b>-92,31</b>			
<b>Investive Gebarung</b>										
<b>SU 33</b>	<b>Summe Einzahlungen investive Gebarung</b>							<b>0,00</b>	<b>0,00</b>	<b>0,00</b>
<b>SU 34</b>	<b>Summe Auszahlungen investive Gebarung</b>							<b>0,00</b>	<b>0,00</b>	<b>0,00</b>
<b>SA2</b>	<b>Saldo (2) Geldfluss aus der Investiven Gebarung (33 – 34)</b>							<b>0,00</b>	<b>0,00</b>	<b>0,00</b>
<b>SA3</b>	<b>Saldo (3) Nettofinanzierungssaldo (Saldo 1 + Saldo 2)</b>							<b>-100,00</b>	<b>-100,00</b>	<b>-92,31</b>
<b>Finanzierungstätigkeit</b>										
<b>SU 35</b>	<b>Summe Einzahlungen aus der Finanzierungstätigkeit</b>							<b>0,00</b>	<b>0,00</b>	<b>0,00</b>
1/671000-346200	Tilgung Darl. 1067		3614 65					3.000,00	3.000,00	3.000,00
<b>SU 36</b>	<b>Summe Auszahlungen aus der Finanzierungstätigkeit</b>							<b>3.000,00</b>	<b>3.000,00</b>	<b>3.000,00</b>
<b>SA4</b>	<b>Saldo (4) Geldfluss aus der Finanzierungstätigkeit (35 – 36)</b>							<b>-3.000,00</b>	<b>-3.000,00</b>	<b>-3.000,00</b>
<b>SA5</b>	<b>Saldo (5) Geldfluss aus der voranschlagswirksamen Gebarung (Saldo 3 + Saldo 4)</b>							<b>-3.100,00</b>	<b>-3.100,00</b>	<b>-3.092,31</b>

		MVAG VC QU			Ergebnisvoranschlag			Finanzierungsvoranschlag		
		EH	FH		VA 2023	VA 2022	RA 2021	VA 2023	VA 2022	RA 2021
<b>7 Wirtschaftsförderung</b>										
<b>71</b>	<b>Grundlagenverbesserung in der Land- und Forstwirtschaft</b>									
<b>710</b>	<b>Land- und forstwirtschaftlicher Wegebau</b>									
<b>710000</b>	<b>Landwirtschaftlicher Wegebau</b>									
<b>Operative Gebarung</b>										
2/710000+861100	Ersätze	2121	3121	15	50.000,00	150.000,00		50.000,00	150.000,00	
<b>SU 21 / 31</b>	<b>Summe Erträge / Einzahlungen operative Gebarung</b>				<b>50.000,00</b>	<b>150.000,00</b>	<b>0,00</b>	<b>50.000,00</b>	<b>150.000,00</b>	<b>0,00</b>
1/710000-650000	Zinsen Darl. 1076	2241	3241	25		1.000,00	921,54		1.000,00	921,54
1/710000-680000	Planmäßige Abschreibung	2226			123.700,00	119.400,00	120.189,90			
<b>SU 22 / 32</b>	<b>Summe Aufwendungen / Auszahlungen operative Gebarung</b>				<b>123.700,00</b>	<b>120.400,00</b>	<b>121.111,44</b>	<b>0,00</b>	<b>1.000,00</b>	<b>921,54</b>
<b>SA 0 / SA 1</b>	<b>(0) Nettoergebnis (21 - 22) / (1) Geldfluss operative Gebarung (31 – 32)</b>				<b>-73.700,00</b>	<b>29.600,00</b>	<b>-121.111,44</b>	<b>50.000,00</b>	<b>149.000,00</b>	<b>-921,54</b>
<b>SU 23</b>	<b>Summe Haushaltsrücklagen</b>				<b>0,00</b>	<b>0,00</b>	<b>0,00</b>	<b>0,00</b>	<b>0,00</b>	<b>0,00</b>
<b>SA00</b>	<b>Nettoergebnis nach Zuw./Entn. Haushaltsrücklagen (Saldo 0 +/- SU23)</b>				<b>-73.700,00</b>	<b>29.600,00</b>	<b>-121.111,44</b>			
<b>Investive Gebarung</b>										
<b>SU 33</b>	<b>Summe Einzahlungen investive Gebarung</b>							<b>0,00</b>	<b>0,00</b>	<b>0,00</b>
5/710000-002000	LE Wegebau		3412	1 40				50.000,00	50.000,00	92.000,00
<b>SU 34</b>	<b>Summe Auszahlungen investive Gebarung</b>							<b>50.000,00</b>	<b>50.000,00</b>	<b>92.000,00</b>
<b>SA2</b>	<b>Saldo (2) Geldfluss aus der Investiven Gebarung (33 – 34)</b>							<b>-50.000,00</b>	<b>-50.000,00</b>	<b>-92.000,00</b>
<b>SA3</b>	<b>Saldo (3) Nettofinanzierungssaldo (Saldo 1 + Saldo 2)</b>							<b>0,00</b>	<b>99.000,00</b>	<b>-92.921,54</b>
<b>Finanzierungstätigkeit</b>										
6/710000+346000	Darlehen		3514	1 55				50.000,00	50.000,00	92.000,00
<b>SU 35</b>	<b>Summe Einzahlungen aus der Finanzierungstätigkeit</b>							<b>50.000,00</b>	<b>50.000,00</b>	<b>92.000,00</b>
1/710000-346000	Tilgung Darl. 1076		3614	65				50.000,00	100.000,00	51.835,52
<b>SU 36</b>	<b>Summe Auszahlungen aus der Finanzierungstätigkeit</b>							<b>50.000,00</b>	<b>100.000,00</b>	<b>51.835,52</b>
<b>SA4</b>	<b>Saldo (4) Geldfluss aus der Finanzierungstätigkeit (35 – 36)</b>							<b>0,00</b>	<b>-50.000,00</b>	<b>40.164,48</b>
<b>SA5</b>	<b>Saldo (5) Geldfluss aus der voranschlagswirksamen Gebarung (Saldo 3 + Saldo 4)</b>							<b>0,00</b>	<b>49.000,00</b>	<b>-52.757,06</b>
<b>710100</b>	<b>Güterwege</b>									
<b>Operative Gebarung</b>										
6/710100+827000	Eigenleistung Brücke Klängenmühle	2116	3116	1 18		10.000,00			10.000,00	
6/710100+829910	Sonstige Erträge	2116	3116	1 18	28.000,00	19.000,00	30.273,90	28.000,00	19.000,00	30.273,90
6/710100+850000	Interessentenbeiträge Zwettl und Großgerungs Brücke Klängenmühle	2111	3111	1 10	10.000,00			10.000,00		
6/710100+871000	Bedarfszuweisung Güterwege	2121	3121	1 33	6.000,00	5.500,00	5.000,00	6.000,00	5.500,00	5.000,00
6/710100+871100	Bedarfszuweisung Bund Brücke Klängenmühle	2121	3121	1 33	22.500,00	10.000,00		22.500,00	10.000,00	
<b>SU 21 / 31</b>	<b>Summe Erträge / Einzahlungen operative Gebarung</b>				<b>66.500,00</b>	<b>44.500,00</b>	<b>35.273,90</b>	<b>66.500,00</b>	<b>44.500,00</b>	<b>35.273,90</b>

		MVAG		VC QU	Ergebnisvoranschlag			Finanzierungsvoranschlag		
		EH	FH		VA 2023	VA 2022	RA 2021	VA 2023	VA 2022	RA 2021
1/710100-680000	Planmäßige Abschreibung	2226			100,00					
1/710100-729910	Sonstige Aufwendungen Güterwege	2225	3225	24	28.000,00	19.000,00	30.273,90	28.000,00	19.000,00	30.273,90
<b>SU 22 / 32</b>	<b>Summe Aufwendungen / Auszahlungen operative Gebarung</b>				<b>28.100,00</b>	<b>19.000,00</b>	<b>30.273,90</b>	<b>28.000,00</b>	<b>19.000,00</b>	<b>30.273,90</b>
<b>SA 0 / SA 1</b>	<b>(0) Nettoergebnis (21 - 22) / (1) Geldfluss operative Gebarung (31 - 32)</b>				<b>38.400,00</b>	<b>25.500,00</b>	<b>5.000,00</b>	<b>38.500,00</b>	<b>25.500,00</b>	<b>5.000,00</b>
<b>SU 23</b>	<b>Summe Haushaltsrücklagen</b>				<b>0,00</b>	<b>0,00</b>	<b>0,00</b>	<b>0,00</b>	<b>0,00</b>	<b>0,00</b>
<b>SA00</b>	<b>Nettoergebnis nach Zuw./Entn. Haushaltsrücklagen (Saldo 0 +/- SU23)</b>				<b>38.400,00</b>	<b>25.500,00</b>	<b>5.000,00</b>			
<b>Investive Gebarung</b>										
6/710100+301000	Landesbeitrag Güterwege		3331	1 33				6.000,00	5.500,00	5.000,00
6/710100+301100	Landesbeitrag Brücke Klingenmühle		3331	1 33				22.500,00	10.000,00	
<b>SU 33</b>	<b>Summe Einzahlungen investive Gebarung</b>							<b>28.500,00</b>	<b>15.500,00</b>	<b>5.000,00</b>
5/710100-002000	Güterwegebau und -erhaltung		3412	1 40				20.000,00	20.000,00	40.273,90
5/710100-004000	Sanierung Brücke Klingenmühle		3412	1 40				75.000,00	40.000,00	
<b>SU 34</b>	<b>Summe Auszahlungen investive Gebarung</b>							<b>95.000,00</b>	<b>60.000,00</b>	<b>40.273,90</b>
<b>SA2</b>	<b>Saldo (2) Geldfluss aus der Investiven Gebarung (33 - 34)</b>							<b>-66.500,00</b>	<b>-44.500,00</b>	<b>-35.273,90</b>
<b>SA3</b>	<b>Saldo (3) Nettofinanzierungssaldo (Saldo 1 + Saldo 2)</b>							<b>-28.000,00</b>	<b>-19.000,00</b>	<b>-30.273,90</b>
<b>Finanzierungstätigkeit</b>										
<b>SU 35</b>	<b>Summe Einzahlungen aus der Finanzierungstätigkeit</b>							<b>0,00</b>	<b>0,00</b>	<b>0,00</b>
<b>SU 36</b>	<b>Summe Auszahlungen aus der Finanzierungstätigkeit</b>							<b>0,00</b>	<b>0,00</b>	<b>0,00</b>
<b>SA4</b>	<b>Saldo (4) Geldfluss aus der Finanzierungstätigkeit (35 - 36)</b>							<b>0,00</b>	<b>0,00</b>	<b>0,00</b>
<b>SA5</b>	<b>Saldo (5) Geldfluss aus der voranschlagswirksamen Gebarung (Saldo 3 + Saldo 4)</b>							<b>-28.000,00</b>	<b>-19.000,00</b>	<b>-30.273,90</b>
<b>74</b>	<b>Sonstige Förderung der Land- und Forstwirtschaft</b>									
<b>742</b>	<b>Produktionsförderung</b>									
<b>742000</b>	<b>Vatertierhaltung</b>									
<b>Operative Gebarung</b>										
<b>SU 21 / 31</b>	<b>Summe Erträge / Einzahlungen operative Gebarung</b>				<b>0,00</b>	<b>0,00</b>	<b>0,00</b>	<b>0,00</b>	<b>0,00</b>	<b>0,00</b>
1/742000-755000	Besamungszuschüsse	2233	3233	27	11.000,00	11.000,00	7.148,50	11.000,00	11.000,00	7.148,50
<b>SU 22 / 32</b>	<b>Summe Aufwendungen / Auszahlungen operative Gebarung</b>				<b>11.000,00</b>	<b>11.000,00</b>	<b>7.148,50</b>	<b>11.000,00</b>	<b>11.000,00</b>	<b>7.148,50</b>
<b>SA 0 / SA 1</b>	<b>(0) Nettoergebnis (21 - 22) / (1) Geldfluss operative Gebarung (31 - 32)</b>				<b>-11.000,00</b>	<b>-11.000,00</b>	<b>-7.148,50</b>	<b>-11.000,00</b>	<b>-11.000,00</b>	<b>-7.148,50</b>
<b>SU 23</b>	<b>Summe Haushaltsrücklagen</b>				<b>0,00</b>	<b>0,00</b>	<b>0,00</b>	<b>0,00</b>	<b>0,00</b>	<b>0,00</b>
<b>SA00</b>	<b>Nettoergebnis nach Zuw./Entn. Haushaltsrücklagen (Saldo 0 +/- SU23)</b>				<b>-11.000,00</b>	<b>-11.000,00</b>	<b>-7.148,50</b>			
<b>Investive Gebarung</b>										
<b>SU 33</b>	<b>Summe Einzahlungen investive Gebarung</b>							<b>0,00</b>	<b>0,00</b>	<b>0,00</b>
<b>SU 34</b>	<b>Summe Auszahlungen investive Gebarung</b>							<b>0,00</b>	<b>0,00</b>	<b>0,00</b>
<b>SA2</b>	<b>Saldo (2) Geldfluss aus der Investiven Gebarung (33 - 34)</b>							<b>0,00</b>	<b>0,00</b>	<b>0,00</b>
<b>SA3</b>	<b>Saldo (3) Nettofinanzierungssaldo (Saldo 1 + Saldo 2)</b>							<b>-11.000,00</b>	<b>-11.000,00</b>	<b>-7.148,50</b>

	MVAG	VC QU	Ergebnisvoranschlag			Finanzierungsvoranschlag				
			EH	FH	VA 2023	VA 2022	RA 2021	VA 2023	VA 2022	RA 2021
<b>Finanzierungstätigkeit</b>										
SU 35			Summe Einzahlungen aus der Finanzierungstätigkeit					0,00	0,00	0,00
SU 36			Summe Auszahlungen aus der Finanzierungstätigkeit					0,00	0,00	0,00
SA4			Saldo (4) Geldfluss aus der Finanzierungstätigkeit (35 – 36)					0,00	0,00	0,00
SA5			Saldo (5) Geldfluss aus der voranschlagswirksamen Gebarung (Saldo 3 + Saldo 4)					-11.000,00	-11.000,00	-7.148,50
<b>77 Förderung des Fremdenverkehrs</b>										
<b>770 Einrichtungen zur Förderung des Fremdenverkehrs</b>										
<b>770000 EINRICHTUNGEN ZUR FÖRDERUNG D.FREMDENV.</b>										
<b>Operative Gebarung</b>										
2/770000+811000			Miete TDW Großschönau	2115	3115	14		5.300,00	5.300,00	4.843,63
SU 21 / 31			Summe Erträge / Einzahlungen operative Gebarung					5.300,00	5.300,00	4.843,63
1/770000-726000			Mitgliedsbeiträge an Institutionen	2225	3225	24		3.300,00	3.300,00	3.227,88
SU 22 / 32			Summe Aufwendungen / Auszahlungen operative Gebarung					3.300,00	3.300,00	3.227,88
SA 0 / SA 1			(0) Nettoergebnis (21 - 22) / (1) Geldfluss operative Gebarung (31 – 32)					2.000,00	2.000,00	1.615,75
SU 23			Summe Haushaltsrücklagen					0,00	0,00	0,00
SA00			Nettoergebnis nach Zuw./Entn. Haushaltsrücklagen (Saldo 0 +/- SU23)					2.000,00	2.000,00	1.615,75
<b>Investive Gebarung</b>										
SU 33			Summe Einzahlungen investive Gebarung					0,00	0,00	0,00
SU 34			Summe Auszahlungen investive Gebarung					0,00	0,00	0,00
SA2			Saldo (2) Geldfluss aus der Investiven Gebarung (33 – 34)					0,00	0,00	0,00
SA3			Saldo (3) Nettofinanzierungssaldo (Saldo 1 + Saldo 2)					2.000,00	2.000,00	1.615,75
<b>Finanzierungstätigkeit</b>										
SU 35			Summe Einzahlungen aus der Finanzierungstätigkeit					0,00	0,00	0,00
SU 36			Summe Auszahlungen aus der Finanzierungstätigkeit					0,00	0,00	0,00
SA4			Saldo (4) Geldfluss aus der Finanzierungstätigkeit (35 – 36)					0,00	0,00	0,00
SA5			Saldo (5) Geldfluss aus der voranschlagswirksamen Gebarung (Saldo 3 + Saldo 4)					2.000,00	2.000,00	1.615,75
<b>771 Maßnahmen zur Förderung des Fremdenverkehrs</b>										
<b>771000 MASSNAHMEN ZUR FÖRDERUNG D.FREMDENVERK.</b>										
<b>Operative Gebarung</b>										
SU 21 / 31			Summe Erträge / Einzahlungen operative Gebarung					0,00	0,00	0,00
1/771000-757000			Beiträge an Fremden- verkehrsverein	2234	3234	27		3.100,00	3.100,00	11.200,00
SU 22 / 32			Summe Aufwendungen / Auszahlungen operative Gebarung					3.100,00	3.100,00	11.200,00
SA 0 / SA 1			(0) Nettoergebnis (21 - 22) / (1) Geldfluss operative Gebarung (31 – 32)					-3.100,00	-3.100,00	-11.200,00
SU 23			Summe Haushaltsrücklagen					0,00	0,00	0,00
SA00			Nettoergebnis nach Zuw./Entn. Haushaltsrücklagen (Saldo 0 +/- SU23)					-3.100,00	-3.100,00	-11.200,00

	MVAG	VC QU	Ergebnisvoranschlag			Finanzierungsvoranschlag			
			EH	FH	VA 2023	VA 2022	RA 2021	VA 2023	VA 2022
<b>Investive Gebarung</b>									
SU 33		Summe Einzahlungen investive Gebarung					0,00	0,00	0,00
SU 34		Summe Auszahlungen investive Gebarung					0,00	0,00	0,00
SA2		Saldo (2) Geldfluss aus der Investiven Gebarung (33 – 34)					0,00	0,00	0,00
SA3		Saldo (3) Nettofinanzierungssaldo (Saldo 1 + Saldo 2)					-3.100,00	-3.100,00	-11.200,00
<b>Finanzierungstätigkeit</b>									
SU 35		Summe Einzahlungen aus der Finanzierungstätigkeit					0,00	0,00	0,00
SU 36		Summe Auszahlungen aus der Finanzierungstätigkeit					0,00	0,00	0,00
SA4		Saldo (4) Geldfluss aus der Finanzierungstätigkeit (35 – 36)					0,00	0,00	0,00
SA5		Saldo (5) Geldfluss aus der voranschlagswirksamen Gebarung (Saldo 3 + Saldo 4)					-3.100,00	-3.100,00	-11.200,00



	MVAG	VC QU	Ergebnisvoranschlag			Finanzierungsvoranschlag				
			EH	FH	VA 2023	VA 2022	RA 2021	VA 2023	VA 2022	RA 2021
<b>8 Dienstleistungen</b>										
<b>81</b>	<b>Öffentliche Einrichtungen (soweit nicht dem Abschnitt 85 zuzuordnen)</b>									
<b>812</b>	<b>WC-Anlagen</b>									
<b>812000</b>	<b>WC-ANLAGE</b>									
<b>Operative Gebarung</b>										
<b>SU 21 / 31</b>	<b>Summe Erträge / Einzahlungen operative Gebarung</b>				<b>0,00</b>	<b>0,00</b>	<b>0,00</b>	<b>0,00</b>	<b>0,00</b>	<b>0,00</b>
1/812000-618000	Instandhaltung der Öffentl.WC-Anlage	2224 3224 24			300,00	300,00	55,23	300,00	300,00	55,23
<b>SU 22 / 32</b>	<b>Summe Aufwendungen / Auszahlungen operative Gebarung</b>				<b>300,00</b>	<b>300,00</b>	<b>55,23</b>	<b>300,00</b>	<b>300,00</b>	<b>55,23</b>
<b>SA 0 / SA 1</b>	<b>(0) Nettoergebnis (21 - 22) / (1) Geldfluss operative Gebarung (31 - 32)</b>				<b>-300,00</b>	<b>-300,00</b>	<b>-55,23</b>	<b>-300,00</b>	<b>-300,00</b>	<b>-55,23</b>
<b>SU 23</b>	<b>Summe Haushaltsrücklagen</b>				<b>0,00</b>	<b>0,00</b>	<b>0,00</b>	<b>0,00</b>	<b>0,00</b>	<b>0,00</b>
<b>SA00</b>	<b>Nettoergebnis nach Zuw./Entn. Haushaltsrücklagen (Saldo 0 +/- SU23)</b>				<b>-300,00</b>	<b>-300,00</b>	<b>-55,23</b>			
<b>Investive Gebarung</b>										
<b>SU 33</b>	<b>Summe Einzahlungen investive Gebarung</b>							<b>0,00</b>	<b>0,00</b>	<b>0,00</b>
<b>SU 34</b>	<b>Summe Auszahlungen investive Gebarung</b>							<b>0,00</b>	<b>0,00</b>	<b>0,00</b>
<b>SA2</b>	<b>Saldo (2) Geldfluss aus der Investiven Gebarung (33 - 34)</b>							<b>0,00</b>	<b>0,00</b>	<b>0,00</b>
<b>SA3</b>	<b>Saldo (3) Nettofinanzierungssaldo (Saldo 1 + Saldo 2)</b>							<b>-300,00</b>	<b>-300,00</b>	<b>-55,23</b>
<b>Finanzierungstätigkeit</b>										
<b>SU 35</b>	<b>Summe Einzahlungen aus der Finanzierungstätigkeit</b>							<b>0,00</b>	<b>0,00</b>	<b>0,00</b>
<b>SU 36</b>	<b>Summe Auszahlungen aus der Finanzierungstätigkeit</b>							<b>0,00</b>	<b>0,00</b>	<b>0,00</b>
<b>SA4</b>	<b>Saldo (4) Geldfluss aus der Finanzierungstätigkeit (35 - 36)</b>							<b>0,00</b>	<b>0,00</b>	<b>0,00</b>
<b>SA5</b>	<b>Saldo (5) Geldfluss aus der voranschlagswirksamen Gebarung (Saldo 3 + Saldo 4)</b>							<b>-300,00</b>	<b>-300,00</b>	<b>-55,23</b>
<b>816</b>	<b>Öffentliche Beleuchtung und öffentliche Uhren</b>									
<b>816000</b>	<b>ÖFFENTLICHE BELEUCHTUNG</b>									
<b>Operative Gebarung</b>										
2/816000+811000	Ersätze von Ausgaben	2115 3115 14			100,00	100,00		100,00	100,00	
<b>SU 21 / 31</b>	<b>Summe Erträge / Einzahlungen operative Gebarung</b>				<b>100,00</b>	<b>100,00</b>	<b>0,00</b>	<b>100,00</b>	<b>100,00</b>	<b>0,00</b>
1/816000-600000	Stromverbrauch	2222 3222 24			25.000,00	11.000,00	10.416,16	25.000,00	11.000,00	10.416,16
1/816000-611000	Instandhaltung der Straßenbeleuchtung	2224 3224 24			2.000,00	2.000,00	3.258,10	2.000,00	2.000,00	3.258,10
<b>SU 22 / 32</b>	<b>Summe Aufwendungen / Auszahlungen operative Gebarung</b>				<b>27.000,00</b>	<b>13.000,00</b>	<b>13.674,26</b>	<b>27.000,00</b>	<b>13.000,00</b>	<b>13.674,26</b>
<b>SA 0 / SA 1</b>	<b>(0) Nettoergebnis (21 - 22) / (1) Geldfluss operative Gebarung (31 - 32)</b>				<b>-26.900,00</b>	<b>-12.900,00</b>	<b>-13.674,26</b>	<b>-26.900,00</b>	<b>-12.900,00</b>	<b>-13.674,26</b>
<b>SU 23</b>	<b>Summe Haushaltsrücklagen</b>				<b>0,00</b>	<b>0,00</b>	<b>0,00</b>	<b>0,00</b>	<b>0,00</b>	<b>0,00</b>
<b>SA00</b>	<b>Nettoergebnis nach Zuw./Entn. Haushaltsrücklagen (Saldo 0 +/- SU23)</b>				<b>-26.900,00</b>	<b>-12.900,00</b>	<b>-13.674,26</b>			
<b>Investive Gebarung</b>										
<b>SU 33</b>	<b>Summe Einzahlungen investive Gebarung</b>							<b>0,00</b>	<b>0,00</b>	<b>0,00</b>
<b>SU 34</b>	<b>Summe Auszahlungen investive Gebarung</b>							<b>0,00</b>	<b>0,00</b>	<b>0,00</b>

		MVAG VC QU			Ergebnisvoranschlag			Finanzierungsvoranschlag		
		EH	FH		VA 2023	VA 2022	RA 2021	VA 2023	VA 2022	RA 2021
SA2	Saldo (2) Geldfluss aus der Investiven Gebarung (33 – 34)							0,00	0,00	0,00
SA3	Saldo (3) Nettofinanzierungssaldo (Saldo 1 + Saldo 2)							-26.900,00	-12.900,00	-13.674,26
<b>Finanzierungstätigkeit</b>										
SU 35	Summe Einzahlungen aus der Finanzierungstätigkeit							0,00	0,00	0,00
SU 36	Summe Auszahlungen aus der Finanzierungstätigkeit							0,00	0,00	0,00
SA4	Saldo (4) Geldfluss aus der Finanzierungstätigkeit (35 – 36)							0,00	0,00	0,00
SA5	Saldo (5) Geldfluss aus der voranschlagswirksamen Gebarung (Saldo 3 + Saldo 4)							-26.900,00	-12.900,00	-13.674,26
817	Friedhöfe (einschließlich Einsegnungshallen und Krematorien)									
817000	FRIEDHOF									
<b>Operative Gebarung</b>										
2/817000+852000	Grabstellengebühren	2113	3113	12	9.000,00	12.000,00	7.520,00	9.000,00	12.000,00	7.520,00
2/817000+852100	Begräbnis- und Leichenhallengeb.	2113	3113	12	9.000,00	9.000,00	8.500,00	9.000,00	9.000,00	8.500,00
<b>SU 21 / 31</b>	<b>Summe Erträge / Einzahlungen operative Gebarung</b>				<b>18.000,00</b>	<b>21.000,00</b>	<b>16.020,00</b>	<b>18.000,00</b>	<b>21.000,00</b>	<b>16.020,00</b>
1/817000-600000	Stromkosten	2222	3222	24	400,00	200,00	187,44	400,00	200,00	187,44
1/817000-613000	Instandhaltung d.Wege, Mauern u.Kriegsgräber	2224	3224	24	1.000,00	1.000,00	1.281,70	1.000,00	1.000,00	1.281,70
1/817000-614000	Instandhaltung der Aufbahrungshalle	2224	3224	24	100,00	100,00	63,10	100,00	100,00	63,10
1/817000-650000	Zinsen Darl. 1068	2241	3241	25	100,00	100,00	67,71	100,00	100,00	67,71
1/817000-670000	Versicherungen	2222	3222	24	100,00	100,00	100,00	100,00	100,00	100,00
1/817000-680000	Planmäßige Abschreibung	2226			2.900,00	2.900,00	2.900,00			
1/817000-711000	Gebühren für die Benützung von Gemeindeeinrichtungen und -anlagen	2225	3225	24	1.500,00	1.500,00	1.368,87	1.500,00	1.500,00	1.368,87
1/817000-720000	Kostenbeiträge für Leistungen	2225	3225	24	10.000,00	10.000,00	10.000,00	10.000,00	10.000,00	10.000,00
<b>SU 22 / 32</b>	<b>Summe Aufwendungen / Auszahlungen operative Gebarung</b>				<b>16.100,00</b>	<b>15.900,00</b>	<b>15.968,82</b>	<b>13.200,00</b>	<b>13.000,00</b>	<b>13.068,82</b>
<b>SA 0 / SA 1</b>	<b>(0) Nettoergebnis (21 - 22) / (1) Geldfluss operative Gebarung (31 – 32)</b>				<b>1.900,00</b>	<b>5.100,00</b>	<b>51,18</b>	<b>4.800,00</b>	<b>8.000,00</b>	<b>2.951,18</b>
SU 23	Summe Haushaltsrücklagen				0,00	0,00	0,00	0,00	0,00	0,00
SA00	Nettoergebnis nach Zuw./Entn. Haushaltsrücklagen (Saldo 0 +/- SU23)				1.900,00	5.100,00	51,18			
<b>Investive Gebarung</b>										
SU 33	Summe Einzahlungen investive Gebarung							0,00	0,00	0,00
SU 34	Summe Auszahlungen investive Gebarung							0,00	0,00	0,00
SA2	Saldo (2) Geldfluss aus der Investiven Gebarung (33 – 34)							0,00	0,00	0,00
SA3	Saldo (3) Nettofinanzierungssaldo (Saldo 1 + Saldo 2)							4.800,00	8.000,00	2.951,18
<b>Finanzierungstätigkeit</b>										
SU 35	Summe Einzahlungen aus der Finanzierungstätigkeit							0,00	0,00	0,00
1/817000-346000	Tilgung Darl. 1068		3614	65				2.200,00	2.200,00	2.200,00
<b>SU 36</b>	<b>Summe Auszahlungen aus der Finanzierungstätigkeit</b>							<b>2.200,00</b>	<b>2.200,00</b>	<b>2.200,00</b>
SA4	Saldo (4) Geldfluss aus der Finanzierungstätigkeit (35 – 36)							-2.200,00	-2.200,00	-2.200,00

		MVAG VC QU			Ergebnisvoranschlag			Finanzierungsvoranschlag		
		EH	FH		VA 2023	VA 2022	RA 2021	VA 2023	VA 2022	RA 2021
<b>SA5</b>	<b>Saldo (5) Geldfluss aus der voranschlagswirksamen Gebarung (Saldo 3 + Saldo 4)</b>							<b>2.600,00</b>	<b>5.800,00</b>	<b>751,18</b>
<b>82</b>	<b>Betriebsähnliche Einrichtungen und Betriebe</b>									
<b>820</b>	<b>Wirtschaftshöfe</b>									
<b>820000</b>	<b>BAUHOF</b>									
	<b>Operative Gebarung</b>									
2/820000+810000	Maschinenkosten- und Stromersätze	2114	3114	13	1.500,00	1.500,00	2.112,60	1.500,00	1.500,00	2.112,60
2/820000+816000	Verwaltungs- und Personalkosten Ersätze	2114	3114	13	70.000,00	70.000,00	70.000,00	70.000,00	70.000,00	70.000,00
6/820000+829910	Sonstige Erträge Bauhofzubau	2116	3116	1 18	10.000,00			10.000,00		
2/820000+861100	Zuschuß Darl. 1090 FSA	2121	3121	15	400,00	400,00		400,00	400,00	
6/820000+871000	Bedarfszuweisungsmittel	2121	3121	1 33	130.000,00	250.000,00		130.000,00	250.000,00	
<b>SU 21 / 31</b>	<b>Summe Erträge / Einzahlungen operative Gebarung</b>				<b>211.900,00</b>	<b>321.900,00</b>	<b>72.112,60</b>	<b>211.900,00</b>	<b>321.900,00</b>	<b>72.112,60</b>
1/820000-400000	Geringw.Anschaffg. Verbr.Mat., Werkzeug, kleinere Maschinen	2221	3221	23	8.000,00	7.000,00	4.620,02	8.000,00	7.000,00	4.620,02
1/820000-452000	Treibstoffe	2221	3221	23	9.000,00	5.000,00	3.920,44	9.000,00	5.000,00	3.920,44
1/820000-521000	Geldbezüge der ganzjährig beschäftigten Arbeiter	2211	3211	20	170.000,00	163.000,00	145.063,10	170.000,00	163.000,00	145.063,10
1/820000-567000	Entschädigungen, Nebengebühren	2213	3213	20	2.000,00	4.000,00	5.141,64	2.000,00	4.000,00	5.141,64
1/820000-580000	Dienstgeberbeitrag (FBAF)	2212	3212	20	8.000,00	10.000,00	5.923,68	8.000,00	10.000,00	5.923,68
1/820000-582000	DGB Sozialversicherungsbeiträge	2212	3212	20	30.000,00	32.000,00	27.880,58	30.000,00	32.000,00	27.880,58
1/820000-614000	Instandhaltung des Gebäudes	2224	3224	24	500,00	500,00	1.801,07	500,00	500,00	1.801,07
1/820000-616000	Instandhaltung der Maschinen	2224	3224	24	20.000,00	28.000,00	13.432,52	20.000,00	28.000,00	13.432,52
1/820000-650000	Zinsen Darl. 1090	2241	3241	25	400,00	400,00		400,00	400,00	
1/820000-670000	Versicherungen	2222	3222	24	2.000,00	1.700,00	2.196,17	2.000,00	1.700,00	2.196,17
1/820000-680000	Planmäßige Abschreibung	2226			5.300,00	4.000,00	4.023,08			
1/820000-729910	Sonstige Aufwendungen Bauhofzubau	2225	3225	24	10.000,00			10.000,00		
<b>SU 22 / 32</b>	<b>Summe Aufwendungen / Auszahlungen operative Gebarung</b>				<b>265.200,00</b>	<b>255.600,00</b>	<b>214.002,30</b>	<b>259.900,00</b>	<b>251.600,00</b>	<b>209.979,22</b>
<b>SA 0 / SA 1</b>	<b>(0) Nettoergebnis (21 - 22) / (1) Geldfluss operative Gebarung (31 - 32)</b>				<b>-53.300,00</b>	<b>66.300,00</b>	<b>-141.889,70</b>	<b>-48.000,00</b>	<b>70.300,00</b>	<b>-137.866,62</b>
<b>SU 23</b>	<b>Summe Haushaltsrücklagen</b>				<b>0,00</b>	<b>0,00</b>	<b>0,00</b>	<b>0,00</b>	<b>0,00</b>	<b>0,00</b>
<b>SA00</b>	<b>Nettoergebnis nach Zuw./Entn. Haushaltsrücklagen (Saldo 0 +/- SU23)</b>				<b>-53.300,00</b>	<b>66.300,00</b>	<b>-141.889,70</b>			
	<b>Investive Gebarung</b>									
<b>SU 33</b>	<b>Summe Einzahlungen investive Gebarung</b>							<b>0,00</b>	<b>0,00</b>	<b>0,00</b>
5/820000-010000	Bauhofzubau		3413	1 40				140.000,00	300.000,00	
<b>SU 34</b>	<b>Summe Auszahlungen investive Gebarung</b>							<b>140.000,00</b>	<b>300.000,00</b>	<b>0,00</b>
<b>SA2</b>	<b>Saldo (2) Geldfluss aus der Investiven Gebarung (33 - 34)</b>							<b>-140.000,00</b>	<b>-300.000,00</b>	<b>0,00</b>
<b>SA3</b>	<b>Saldo (3) Nettofinanzierungssaldo (Saldo 1 + Saldo 2)</b>							<b>-188.000,00</b>	<b>-229.700,00</b>	<b>-137.866,62</b>

		MVAG		VC	QU	Ergebnisvoranschlag			Finanzierungsvoranschlag					
		EH	FH			VA 2023	VA 2022	RA 2021	VA 2023	VA 2022	RA 2021			
<b>Finanzierungstätigkeit</b>														
6/820000+346000	Darlehenszuzählung			3514	1	55						50.000,00		
<b>SU 35</b>	<b>Summe Einzahlungen aus der Finanzierungstätigkeit</b>											<b>0,00</b>	<b>50.000,00</b>	<b>0,00</b>
1/820000-346000	Tilgung Darl. 1090			3614		65						2.500,00	2.500,00	
<b>SU 36</b>	<b>Summe Auszahlungen aus der Finanzierungstätigkeit</b>											<b>2.500,00</b>	<b>2.500,00</b>	<b>0,00</b>
<b>SA4</b>	<b>Saldo (4) Geldfluss aus der Finanzierungstätigkeit (35 – 36)</b>											<b>-2.500,00</b>	<b>47.500,00</b>	<b>0,00</b>
<b>SA5</b>	<b>Saldo (5) Geldfluss aus der voranschlagswirksamen Gebarung (Saldo 3 + Saldo 4)</b>											<b>-190.500,00</b>	<b>-182.200,00</b>	<b>-137.866,62</b>
<b>821</b>	<b>Fuhrpark</b>													
<b>821000</b>	<b>Fuhrpark</b>													
<b>Operative Gebarung</b>														
6/821000+829910	Sonstige Erträge			2116	3116	1	18					26.500,00	26.500,00	
<b>SU 21 / 31</b>	<b>Summe Erträge / Einzahlungen operative Gebarung</b>											<b>0,00</b>	<b>26.500,00</b>	<b>0,00</b>
1/821000-680000	Planmäßige Abschreibung			2226				15.500,00	14.700,00	14.652,00				
1/821000-729910	Sonstige Aufwendungen			2225	3225		24					26.500,00	26.500,00	
<b>SU 22 / 32</b>	<b>Summe Aufwendungen / Auszahlungen operative Gebarung</b>							<b>15.500,00</b>	<b>41.200,00</b>	<b>14.652,00</b>		<b>0,00</b>	<b>26.500,00</b>	<b>0,00</b>
<b>SA 0 / SA 1</b>	<b>(0) Nettoergebnis (21 - 22) / (1) Geldfluss operative Gebarung (31 – 32)</b>							<b>-15.500,00</b>	<b>-14.700,00</b>	<b>-14.652,00</b>		<b>0,00</b>	<b>0,00</b>	<b>0,00</b>
<b>SU 23</b>	<b>Summe Haushaltsrücklagen</b>							<b>0,00</b>	<b>0,00</b>	<b>0,00</b>		<b>0,00</b>	<b>0,00</b>	<b>0,00</b>
<b>SA00</b>	<b>Nettoergebnis nach Zuw./Entn. Haushaltsrücklagen (Saldo 0 +/- SU23)</b>							<b>-15.500,00</b>	<b>-14.700,00</b>	<b>-14.652,00</b>				
<b>Investive Gebarung</b>														
6/821000+300000	Bundesförderung E-Renault			3331	1	33							5.500,00	
6/821000+300100	Bundesförderung E-Opel			3331	1	33							10.500,00	
6/821000+301000	Landesförderung E-Renault			3331	1	33							5.000,00	
6/821000+301100	Landesförderung E-Opel			3331	1	33							5.000,00	
6/821000+305000	Händlerrabatt Renault			3333	1	34							9.100,00	
6/821000+305100	Händlerrabatt Opel			3333	1	34							10.500,00	
<b>SU 33</b>	<b>Summe Einzahlungen investive Gebarung</b>											<b>0,00</b>	<b>45.600,00</b>	<b>0,00</b>
5/821000-040000	Ankauf E-Renault Kangoo			3414	1	41							30.100,00	
5/821000-040100	Ankauf E-Opel Vivaro			3414	1	41							42.000,00	
<b>SU 34</b>	<b>Summe Auszahlungen investive Gebarung</b>											<b>0,00</b>	<b>72.100,00</b>	<b>0,00</b>
<b>SA2</b>	<b>Saldo (2) Geldfluss aus der Investiven Gebarung (33 – 34)</b>											<b>0,00</b>	<b>-26.500,00</b>	<b>0,00</b>
<b>SA3</b>	<b>Saldo (3) Nettofinanzierungssaldo (Saldo 1 + Saldo 2)</b>											<b>0,00</b>	<b>-26.500,00</b>	<b>0,00</b>
<b>Finanzierungstätigkeit</b>														
<b>SU 35</b>	<b>Summe Einzahlungen aus der Finanzierungstätigkeit</b>											<b>0,00</b>	<b>0,00</b>	<b>0,00</b>
<b>SU 36</b>	<b>Summe Auszahlungen aus der Finanzierungstätigkeit</b>											<b>0,00</b>	<b>0,00</b>	<b>0,00</b>
<b>SA4</b>	<b>Saldo (4) Geldfluss aus der Finanzierungstätigkeit (35 – 36)</b>											<b>0,00</b>	<b>0,00</b>	<b>0,00</b>
<b>SA5</b>	<b>Saldo (5) Geldfluss aus der voranschlagswirksamen Gebarung (Saldo 3 + Saldo 4)</b>											<b>0,00</b>	<b>-26.500,00</b>	<b>0,00</b>

		MVAG		VC QU	Ergebnisvoranschlag			Finanzierungsvoranschlag		
		EH	FH		VA 2023	VA 2022	RA 2021	VA 2023	VA 2022	RA 2021
<b>827</b>	<b>Öffentliche Waagen</b>									
<b>827000</b>	<b>ÖFFENTLICHE WAAGEN</b>									
<b>Operative Gebarung</b>										
2/827000+852000	Wägegebühren	2113	3113	12			2,25			2,25
<b>SU 21 / 31</b>	<b>Summe Erträge / Einzahlungen operative Gebarung</b>				<b>0,00</b>	<b>0,00</b>	<b>2,25</b>	<b>0,00</b>	<b>0,00</b>	<b>2,25</b>
<b>SU 22 / 32</b>	<b>Summe Aufwendungen / Auszahlungen operative Gebarung</b>				<b>0,00</b>	<b>0,00</b>	<b>0,00</b>	<b>0,00</b>	<b>0,00</b>	<b>0,00</b>
<b>SA 0 / SA 1</b>	<b>(0) Nettoergebnis (21 - 22) / (1) Geldfluss operative Gebarung (31 - 32)</b>				<b>0,00</b>	<b>0,00</b>	<b>2,25</b>	<b>0,00</b>	<b>0,00</b>	<b>2,25</b>
<b>SU 23</b>	<b>Summe Haushaltsrücklagen</b>				<b>0,00</b>	<b>0,00</b>	<b>0,00</b>	<b>0,00</b>	<b>0,00</b>	<b>0,00</b>
<b>SA00</b>	<b>Nettoergebnis nach Zuw./Entn. Haushaltsrücklagen (Saldo 0 +/- SU23)</b>				<b>0,00</b>	<b>0,00</b>	<b>2,25</b>			
<b>Investive Gebarung</b>										
<b>SU 33</b>	<b>Summe Einzahlungen investive Gebarung</b>							<b>0,00</b>	<b>0,00</b>	<b>0,00</b>
<b>SU 34</b>	<b>Summe Auszahlungen investive Gebarung</b>							<b>0,00</b>	<b>0,00</b>	<b>0,00</b>
<b>SA2</b>	<b>Saldo (2) Geldfluss aus der Investiven Gebarung (33 - 34)</b>							<b>0,00</b>	<b>0,00</b>	<b>0,00</b>
<b>SA3</b>	<b>Saldo (3) Nettofinanzierungssaldo (Saldo 1 + Saldo 2)</b>							<b>0,00</b>	<b>0,00</b>	<b>2,25</b>
<b>Finanzierungstätigkeit</b>										
<b>SU 35</b>	<b>Summe Einzahlungen aus der Finanzierungstätigkeit</b>							<b>0,00</b>	<b>0,00</b>	<b>0,00</b>
<b>SU 36</b>	<b>Summe Auszahlungen aus der Finanzierungstätigkeit</b>							<b>0,00</b>	<b>0,00</b>	<b>0,00</b>
<b>SA4</b>	<b>Saldo (4) Geldfluss aus der Finanzierungstätigkeit (35 - 36)</b>							<b>0,00</b>	<b>0,00</b>	<b>0,00</b>
<b>SA5</b>	<b>Saldo (5) Geldfluss aus der voranschlagswirksamen Gebarung (Saldo 3 + Saldo 4)</b>							<b>0,00</b>	<b>0,00</b>	<b>2,25</b>
<b>84</b>	<b>Liegenschaften, Wohn- und Geschäftsgebäude</b>									
<b>840</b>	<b>Grundbesitz</b>									
<b>840000</b>	<b>Grundbesitz</b>									
<b>Operative Gebarung</b>										
2/840000+810000	Verkauf von Schotter	2114	3114	13	800,00	800,00		800,00	800,00	
2/840000+811000	Erlös aus Verpachtung	2115	3115	14	200,00	200,00	207,70	200,00	200,00	207,70
<b>SU 21 / 31</b>	<b>Summe Erträge / Einzahlungen operative Gebarung</b>				<b>1.000,00</b>	<b>1.000,00</b>	<b>207,70</b>	<b>1.000,00</b>	<b>1.000,00</b>	<b>207,70</b>
1/840000-700000	Miet- und Pachtaufwand	2223	3223	24	100,00	100,00	2.642,79	100,00	100,00	2.642,79
1/840000-710000	Steuern und Abgaben	2225	3225	24	2.000,00	6.000,00	10.565,85	2.000,00	6.000,00	10.565,85
1/840000-729000	Sonstige Ausgaben	2225	3225	24	1.000,00	3.000,00	11.656,02	1.000,00	3.000,00	11.656,02
<b>SU 22 / 32</b>	<b>Summe Aufwendungen / Auszahlungen operative Gebarung</b>				<b>3.100,00</b>	<b>9.100,00</b>	<b>24.864,66</b>	<b>3.100,00</b>	<b>9.100,00</b>	<b>24.864,66</b>
<b>SA 0 / SA 1</b>	<b>(0) Nettoergebnis (21 - 22) / (1) Geldfluss operative Gebarung (31 - 32)</b>				<b>-2.100,00</b>	<b>-8.100,00</b>	<b>-24.656,96</b>	<b>-2.100,00</b>	<b>-8.100,00</b>	<b>-24.656,96</b>
<b>SU 23</b>	<b>Summe Haushaltsrücklagen</b>				<b>0,00</b>	<b>0,00</b>	<b>0,00</b>	<b>0,00</b>	<b>0,00</b>	<b>0,00</b>
<b>SA00</b>	<b>Nettoergebnis nach Zuw./Entn. Haushaltsrücklagen (Saldo 0 +/- SU23)</b>				<b>-2.100,00</b>	<b>-8.100,00</b>	<b>-24.656,96</b>			
<b>Investive Gebarung</b>										
2/840000+001000	Verkauf von Grundstücken		3312	2 30				500,00	500,00	
<b>SU 33</b>	<b>Summe Einzahlungen investive Gebarung</b>							<b>500,00</b>	<b>500,00</b>	<b>0,00</b>

		MVAG VC QU			Ergebnisvoranschlag			Finanzierungsvoranschlag		
		EH	FH		VA 2023	VA 2022	RA 2021	VA 2023	VA 2022	RA 2021
SU 34	Summe Auszahlungen investive Gebarung							0,00	0,00	0,00
SA2	Saldo (2) Geldfluss aus der Investiven Gebarung (33 – 34)							500,00	500,00	0,00
SA3	Saldo (3) Nettofinanzierungssaldo (Saldo 1 + Saldo 2)							-1.600,00	-7.600,00	-24.656,96
<b>Finanzierungstätigkeit</b>										
SU 35	Summe Einzahlungen aus der Finanzierungstätigkeit							0,00	0,00	0,00
SU 36	Summe Auszahlungen aus der Finanzierungstätigkeit							0,00	0,00	0,00
SA4	Saldo (4) Geldfluss aus der Finanzierungstätigkeit (35 – 36)							0,00	0,00	0,00
SA5	Saldo (5) Geldfluss aus der voranschlagswirksamen Gebarung (Saldo 3 + Saldo 4)							-1.600,00	-7.600,00	-24.656,96
842	Waldbesitz (soweit nicht bei 866)									
842000	WALDBESITZ									
<b>Operative Gebarung</b>										
2/842000+810000	Erlös aus Holzverkauf	2114	3114	13	1.500,00	3.000,00	86,81	1.500,00	3.000,00	86,81
SU 21 / 31	Summe Erträge / Einzahlungen operative Gebarung				1.500,00	3.000,00	86,81	1.500,00	3.000,00	86,81
1/842000-610000	Pflege der Waldgrund- stücke	2224	3224	24	1.000,00	3.000,00	303,20	1.000,00	3.000,00	303,20
SU 22 / 32	Summe Aufwendungen / Auszahlungen operative Gebarung				1.000,00	3.000,00	303,20	1.000,00	3.000,00	303,20
SA 0 / SA 1	(0) Nettoergebnis (21 - 22) / (1) Geldfluss operative Gebarung (31 – 32)				500,00	0,00	-216,39	500,00	0,00	-216,39
SU 23	Summe Haushaltsrücklagen				0,00	0,00	0,00	0,00	0,00	0,00
SA00	Nettoergebnis nach Zuw./Entn. Haushaltsrücklagen (Saldo 0 +/- SU23)				500,00	0,00	-216,39			
<b>Investive Gebarung</b>										
SU 33	Summe Einzahlungen investive Gebarung							0,00	0,00	0,00
SU 34	Summe Auszahlungen investive Gebarung							0,00	0,00	0,00
SA2	Saldo (2) Geldfluss aus der Investiven Gebarung (33 – 34)							0,00	0,00	0,00
SA3	Saldo (3) Nettofinanzierungssaldo (Saldo 1 + Saldo 2)							500,00	0,00	-216,39
<b>Finanzierungstätigkeit</b>										
SU 35	Summe Einzahlungen aus der Finanzierungstätigkeit							0,00	0,00	0,00
SU 36	Summe Auszahlungen aus der Finanzierungstätigkeit							0,00	0,00	0,00
SA4	Saldo (4) Geldfluss aus der Finanzierungstätigkeit (35 – 36)							0,00	0,00	0,00
SA5	Saldo (5) Geldfluss aus der voranschlagswirksamen Gebarung (Saldo 3 + Saldo 4)							500,00	0,00	-216,39
846	Wohn- und Geschäftsgebäude (soweit nicht bei 853)									
846100	Waldviertler Stüberl									
<b>Operative Gebarung</b>										
2/846100+811000	Miete WV Stüberl	2115	3115	14	3.800,00	3.800,00	2.396,67	3.800,00	3.800,00	2.396,67
2/846100+811100	Betriebskosten	2115	3115	14	12.900,00	12.900,00	8.034,87	12.900,00	12.900,00	8.034,87
SU 21 / 31	Summe Erträge / Einzahlungen operative Gebarung				16.700,00	16.700,00	10.431,54	16.700,00	16.700,00	10.431,54
1/846100-451000	Heizkosten Waldv. Stüberl	2221	3221	23	1.700,00	1.500,00	1.630,27	1.700,00	1.500,00	1.630,27

		MVAG		VC QU	Ergebnisvoranschlag			Finanzierungsvoranschlag		
		EH	FH		VA 2023	VA 2022	RA 2021	VA 2023	VA 2022	RA 2021
1/846100-614000	Instandhaltung von Gebäuden und Bauten	2224	3224	24	100,00	1.100,00	3.940,95	100,00	1.100,00	3.940,95
1/846100-711000	Gebühren für die Benützung von Gemeindeeinrichtungen und Anlagen gemäß FAG	2225	3225	24	800,00	1.000,00	813,32	800,00	1.000,00	813,32
<b>SU 22 / 32</b>	<b>Summe Aufwendungen / Auszahlungen operative Gebarung</b>				<b>2.600,00</b>	<b>3.600,00</b>	<b>6.384,54</b>	<b>2.600,00</b>	<b>3.600,00</b>	<b>6.384,54</b>
<b>SA 0 / SA 1</b>	<b>(0) Nettoergebnis (21 - 22) / (1) Geldfluss operative Gebarung (31 - 32)</b>				<b>14.100,00</b>	<b>13.100,00</b>	<b>4.047,00</b>	<b>14.100,00</b>	<b>13.100,00</b>	<b>4.047,00</b>
<b>SU 23</b>	<b>Summe Haushaltsrücklagen</b>				<b>0,00</b>	<b>0,00</b>	<b>0,00</b>	<b>0,00</b>	<b>0,00</b>	<b>0,00</b>
<b>SA00</b>	<b>Nettoergebnis nach Zuw./Entn. Haushaltsrücklagen (Saldo 0 +/- SU23)</b>				<b>14.100,00</b>	<b>13.100,00</b>	<b>4.047,00</b>			
<b>Investive Gebarung</b>										
<b>SU 33</b>	<b>Summe Einzahlungen investive Gebarung</b>							<b>0,00</b>	<b>0,00</b>	<b>0,00</b>
<b>SU 34</b>	<b>Summe Auszahlungen investive Gebarung</b>							<b>0,00</b>	<b>0,00</b>	<b>0,00</b>
<b>SA2</b>	<b>Saldo (2) Geldfluss aus der Investiven Gebarung (33 - 34)</b>							<b>0,00</b>	<b>0,00</b>	<b>0,00</b>
<b>SA3</b>	<b>Saldo (3) Nettofinanzierungssaldo (Saldo 1 + Saldo 2)</b>							<b>14.100,00</b>	<b>13.100,00</b>	<b>4.047,00</b>
<b>Finanzierungstätigkeit</b>										
<b>SU 35</b>	<b>Summe Einzahlungen aus der Finanzierungstätigkeit</b>							<b>0,00</b>	<b>0,00</b>	<b>0,00</b>
<b>SU 36</b>	<b>Summe Auszahlungen aus der Finanzierungstätigkeit</b>							<b>0,00</b>	<b>0,00</b>	<b>0,00</b>
<b>SA4</b>	<b>Saldo (4) Geldfluss aus der Finanzierungstätigkeit (35 - 36)</b>							<b>0,00</b>	<b>0,00</b>	<b>0,00</b>
<b>SA5</b>	<b>Saldo (5) Geldfluss aus der voranschlagswirksamen Gebarung (Saldo 3 + Saldo 4)</b>							<b>14.100,00</b>	<b>13.100,00</b>	<b>4.047,00</b>
<b>85</b>	<b>Betriebe mit marktbestimmter Tätigkeit</b>									
<b>850</b>	<b>Betriebe der Wasserversorgung</b>									
<b>850000</b>	<b>WASSERVERSORGUNG</b>									
<b>Operative Gebarung</b>										
2/850000+813000	Erträge aus der Auflösung von Investitionszuschüssen (Kapitaltransfers)		2127		40.500,00	41.700,00	39.241,37			
2/850000+852100	Wasserbereitstellungsgebühren	2113	3113	12	33.000,00	33.000,00	28.811,25	33.000,00	33.000,00	28.688,25
2/850000+852200	Wasserbezugsgebühren	2113	3113	12	40.000,00	40.000,00	40.081,35	40.000,00	40.000,00	40.163,18
6/850000+860000	Bundesmittel KIG 2020	2121	3121	1 15			-111.613,70			
2/850000+861100	Zinsenzusch. Darl.1019 ÖKK Bund	2121	3121	15	9.500,00	9.500,00	6.888,28	9.500,00	9.500,00	6.888,28
2/850000+861200	Zuschuß Darl. 1038 KPC Bund	2121	3121	15	2.500,00	2.500,00	1.712,77	2.500,00	2.500,00	1.712,77
<b>SU 21 / 31</b>	<b>Summe Erträge / Einzahlungen operative Gebarung</b>				<b>125.500,00</b>	<b>126.700,00</b>	<b>5.121,32</b>	<b>85.000,00</b>	<b>85.000,00</b>	<b>77.452,48</b>
1/850000-400000	Geringwertige Anschaffungen Wasserzähler etc.	2221	3221	23	1.500,00	1.000,00	795,16	1.500,00	1.000,00	795,16
1/850000-413000	Ankauf von Trinkwasser	2221	3221	23	5.000,00	4.000,00	7.903,03	5.000,00	4.000,00	7.903,03
1/850000-600000	Strom (Beleuchtung, Pumpwerk)	2222	3222	24	5.000,00	3.500,00	1.666,11	5.000,00	3.500,00	1.666,11
1/850000-612000	Instandhaltung der Wasserversorgungsanlage	2224	3224	24	6.000,00	4.000,00	5.737,97	6.000,00	4.000,00	5.737,97
1/850000-631000	Telefongebühren	2222	3222	24	100,00	100,00		100,00	100,00	

		MVAG		VC QU	Ergebnisvoranschlag			Finanzierungsvoranschlag		
		EH	FH		VA 2023	VA 2022	RA 2021	VA 2023	VA 2022	RA 2021
1/850000-650000	Zinsen Darl. 1026	2241	3241	25	100,00	100,00	58,88	100,00	100,00	58,88
1/850000-650010	Zinsen Darl. 1078	2241	3241	25	300,00	300,00	259,71	300,00	300,00	259,71
1/850000-650020	Zinsen Darl. 1086	2241	3241	25	500,00	500,00	368,98	500,00	500,00	368,98
1/850000-650030	Zinsen Darl. 1087	2241	3241	25	1.600,00	1.600,00	1.088,99	1.600,00	1.600,00	1.088,99
1/850000-650100	Zinsen Darl. 1019 Raika	2241	3241	25	1.500,00	1.800,00	979,69	1.500,00	1.800,00	979,69
1/850000-650400	Zinsen Darl. 1032	2241	3241	25	100,00	100,00	14,23	100,00	100,00	14,23
1/850000-650500	Zinsen Darl. 1033	2241	3241	25	1.000,00	1.200,00	806,38	1.000,00	1.200,00	806,38
1/850000-650600	Zinsen Darl. 1038	2241	3241	25	200,00	200,00	80,20	200,00	200,00	80,20
1/850000-650700	Zinsen Darl. 1048	2241	3241	25	600,00	600,00	438,83	600,00	600,00	438,83
1/850000-650900	Zinsen Darl. 1070	2241	3241	25	200,00	200,00	153,87	200,00	200,00	153,87
1/850000-670000	Versicherungen	2222	3222	24	200,00	200,00	200,00	200,00	200,00	200,00
1/850000-680000	Planmäßige Abschreibung	2226			67.100,00	66.200,00	65.665,16			
1/850000-710000	Öffentliche Abgaben (Ausgaben), ohne Gebühren gemäß FAG	2225	3225	24	2.000,00	2.000,00	2.000,00	2.000,00	2.000,00	2.000,00
1/850000-720000	Kostenbeiträge für Leistungen	2225	3225	24	16.000,00	15.000,00	15.000,00	16.000,00	15.000,00	15.000,00
1/850000-757000	Schulung des Personals	2234	3234	27	500,00	500,00		500,00	500,00	
<b>SU 22 / 32</b>	<b>Summe Aufwendungen / Auszahlungen operative Gebarung</b>				<b>109.500,00</b>	<b>103.100,00</b>	<b>103.217,19</b>	<b>42.400,00</b>	<b>36.900,00</b>	<b>37.552,03</b>
<b>SA 0 / SA 1</b>	<b>(0) Nettoergebnis (21 - 22) / (1) Geldfluss operative Gebarung (31 - 32)</b>				<b>16.000,00</b>	<b>23.600,00</b>	<b>-98.095,87</b>	<b>42.600,00</b>	<b>48.100,00</b>	<b>39.900,45</b>
<b>SU 23</b>	<b>Summe Haushaltsrücklagen</b>				<b>0,00</b>	<b>0,00</b>	<b>0,00</b>	<b>0,00</b>	<b>0,00</b>	<b>0,00</b>
<b>SA00</b>	<b>Nettoergebnis nach Zuw./Entn. Haushaltsrücklagen (Saldo 0 +/- SU23)</b>				<b>16.000,00</b>	<b>23.600,00</b>	<b>-98.095,87</b>			
<b>Investive Gebarung</b>										
2/850000+300000	KPC Barwert Wasser		3331	33				6.000,00	6.000,00	6.652,29
6/850000+300000	Bundesmittel KIG 2020		3331	1 33						111.613,70
6/850000+301000	Fördermittel Land NÖ für BA08		3331	1 33						95.000,00
6/850000+301100	Fördermittel Land NÖ für BA09		3331	1 33						80.923,00
6/850000+301200	Förderm. Land NÖ Erw. EVN-Leitung		3331	1 33					40.000,00	
6/850000+305000	EVN-Wasser Lieferrechte		3333	1 34						165.000,00
2/850000+307000	Anschlussgebühren von privaten Haushalten und privaten Organisationen		3334	34				3.000,00	3.000,00	5.767,20
<b>SU 33</b>	<b>Summe Einzahlungen investive Gebarung</b>							<b>9.000,00</b>	<b>49.000,00</b>	<b>464.956,19</b>
5/850000-004300	Erweiterung WVA EVN-Leitung		3412	1 40					15.000,00	151.249,44
5/850000-004310	Erw. WVA EVN-Leitung Entschädigungen		3412	1 40					25.000,00	
1/850000-070000	Abgeltung Rechte Grundstücke Brunnen		3411	2 42				28.000,00		
<b>SU 34</b>	<b>Summe Auszahlungen investive Gebarung</b>							<b>28.000,00</b>	<b>40.000,00</b>	<b>151.249,44</b>
<b>SA2</b>	<b>Saldo (2) Geldfluss aus der Investiven Gebarung (33 - 34)</b>							<b>-19.000,00</b>	<b>9.000,00</b>	<b>313.706,75</b>
<b>SA3</b>	<b>Saldo (3) Nettofinanzierungssaldo (Saldo 1 + Saldo 2)</b>							<b>23.600,00</b>	<b>57.100,00</b>	<b>353.607,20</b>
<b>Finanzierungstätigkeit</b>										
<b>SU 35</b>	<b>Summe Einzahlungen aus der Finanzierungstätigkeit</b>							<b>0,00</b>	<b>0,00</b>	<b>0,00</b>
1/850000-346000	Tilgung Darl. 1026		3614	65				800,00	800,00	785,96



		MVAG		VC	QU	Ergebnisvoranschlag			Finanzierungsvoranschlag			
		EH	FH			VA 2023	VA 2022	RA 2021	VA 2023	VA 2022	RA 2021	
5/850000-346000	Außerordentliche Tilgung von Darlehen	3614	1	65							217.900,00	
1/850000-346010	Tilgung Darl. 1078	3614		65					5.800,00	5.800,00		5.800,00
1/850000-346020	Tilgung Darl. 1086	3614		65					3.700,00	3.700,00		3.680,00
1/850000-346100	Tilgung Darl. 1019	3614		65					16.000,00	16.000,00		17.568,41
1/850000-346400	Tilgung Darl. 1032	3614		65					2.000,00	2.000,00		2.031,73
1/850000-346500	Tilgung Darl. 1033	3614		65					8.800,00	8.800,00		9.084,14
1/850000-346600	Tilgung Darl. 1038	3614		65					3.400,00	3.400,00		3.584,92
1/850000-346700	Tilg. Darl. 1048	3614		65					3.600,00	3.600,00		3.600,00
1/850000-346900	Tilgung Darl. 1070	3614		65					5.000,00	5.000,00		5.000,00
<b>SU 36</b>	<b>Summe Auszahlungen aus der Finanzierungstätigkeit</b>								<b>49.100,00</b>	<b>267.000,00</b>		<b>51.135,16</b>
<b>SA4</b>	<b>Saldo (4) Geldfluss aus der Finanzierungstätigkeit (35 – 36)</b>								<b>-49.100,00</b>	<b>-267.000,00</b>		<b>-51.135,16</b>
<b>SA5</b>	<b>Saldo (5) Geldfluss aus der voranschlagswirksamen Gebarung (Saldo 3 + Saldo 4)</b>								<b>-25.500,00</b>	<b>-209.900,00</b>		<b>302.472,04</b>
<b>850100</b>	<b>Trinkwassergenossenschaft Thaures</b>											
	<b>Operative Gebarung</b>											
<b>SU 21 / 31</b>	<b>Summe Erträge / Einzahlungen operative Gebarung</b>					<b>0,00</b>	<b>0,00</b>	<b>0,00</b>	<b>0,00</b>	<b>0,00</b>		<b>0,00</b>
<b>SU 22 / 32</b>	<b>Summe Aufwendungen / Auszahlungen operative Gebarung</b>					<b>0,00</b>	<b>0,00</b>	<b>0,00</b>	<b>0,00</b>	<b>0,00</b>		<b>0,00</b>
<b>SA 0 / SA 1</b>	<b>(0) Nettoergebnis (21 - 22) / (1) Geldfluss operative Gebarung (31 – 32)</b>					<b>0,00</b>	<b>0,00</b>	<b>0,00</b>	<b>0,00</b>	<b>0,00</b>		<b>0,00</b>
<b>SU 23</b>	<b>Summe Haushaltsrücklagen</b>					<b>0,00</b>	<b>0,00</b>	<b>0,00</b>	<b>0,00</b>	<b>0,00</b>		<b>0,00</b>
<b>SA00</b>	<b>Nettoergebnis nach Zuw./Entn. Haushaltsrücklagen (Saldo 0 +/- SU23)</b>					<b>0,00</b>	<b>0,00</b>	<b>0,00</b>				
	<b>Investive Gebarung</b>											
<b>SU 33</b>	<b>Summe Einzahlungen investive Gebarung</b>								<b>0,00</b>	<b>0,00</b>		<b>0,00</b>
<b>SU 34</b>	<b>Summe Auszahlungen investive Gebarung</b>								<b>0,00</b>	<b>0,00</b>		<b>0,00</b>
<b>SA2</b>	<b>Saldo (2) Geldfluss aus der Investiven Gebarung (33 – 34)</b>								<b>0,00</b>	<b>0,00</b>		<b>0,00</b>
<b>SA3</b>	<b>Saldo (3) Nettofinanzierungssaldo (Saldo 1 + Saldo 2)</b>								<b>0,00</b>	<b>0,00</b>		<b>0,00</b>
	<b>Finanzierungstätigkeit</b>											
6/850100+346000	Darlehen für Trinkwassergen. Thaures	3514	1	55							100.000,00	
<b>SU 35</b>	<b>Summe Einzahlungen aus der Finanzierungstätigkeit</b>								<b>0,00</b>	<b>100.000,00</b>		<b>0,00</b>
5/850100-346000	Übernahme durch Trinkwassergen. Thaures	3614	1	65							100.000,00	
<b>SU 36</b>	<b>Summe Auszahlungen aus der Finanzierungstätigkeit</b>								<b>0,00</b>	<b>100.000,00</b>		<b>0,00</b>
<b>SA4</b>	<b>Saldo (4) Geldfluss aus der Finanzierungstätigkeit (35 – 36)</b>								<b>0,00</b>	<b>0,00</b>		<b>0,00</b>
<b>SA5</b>	<b>Saldo (5) Geldfluss aus der voranschlagswirksamen Gebarung (Saldo 3 + Saldo 4)</b>								<b>0,00</b>	<b>0,00</b>		<b>0,00</b>

		MVAG		VC QU	Ergebnisvoranschlag			Finanzierungsvoranschlag		
		EH	FH		VA 2023	VA 2022	RA 2021	VA 2023	VA 2022	RA 2021
<b>851</b>	<b>Betriebe der Abwasserbeseitigung</b>									
<b>851000</b>	<b>Abwasserentsorgung Großschönau</b>									
<b>Operative Gebarung</b>										
2/851000+813000	Erträge aus der Auflösung von Investitionszuschüssen (Kapitaltransfers)	2127			49.000,00	48.800,00	48.822,48			
2/851000+816000	Kostenbeiträge (Kostenersätze) für sonstige Leistungen	2114	3114	13	3.000,00	3.000,00	7.413,28	3.000,00	3.000,00	7.413,28
2/851000+828100	PV Ertrag	2116	3116	18	7.000,00			7.000,00		
6/851000+829910	Sonstige Erträge	2116	3116	1			23.799,18			23.799,18
2/851000+852100	Kanalbenutzungsgebühr	2113	3113	12	111.000,00	111.000,00	109.197,00	111.000,00	111.000,00	108.739,53
2/851000+861100	Zinsenzusch. Darl.1020 ÖKK Bund	2121	3121	15	46.000,00	48.000,00	28.187,73	46.000,00	48.000,00	28.187,73
2/851000+861200	Zuschuß Darl. 1039 KPC Bund	2121	3121	15	30.000,00	30.000,00	17.186,16	30.000,00	30.000,00	17.186,16
2/851000+861600	Zinsenzuschuß Darl. 1071	2121	3121	15	2.000,00	2.300,00	71,30	2.000,00	2.300,00	71,30
<b>SU 21 / 31</b>	<b>Summe Erträge / Einzahlungen operative Gebarung</b>				<b>248.000,00</b>	<b>243.100,00</b>	<b>234.677,13</b>	<b>199.000,00</b>	<b>194.300,00</b>	<b>185.397,18</b>
1/851000-400000	Geringwertige Anschaffungen Betriebsausstattung etc.	2221	3221	23	3.000,00	3.000,00	2.980,66	3.000,00	3.000,00	2.980,66
1/851000-600000	Stromkosten	2222	3222	24	20.000,00	8.000,00	18.492,01	20.000,00	8.000,00	18.492,01
1/851000-612000	Instandh. Ortsnetz, Kläranlage u. Pumpwerke	2224	3224	24	14.000,00	14.000,00	24.888,57	14.000,00	14.000,00	24.888,57
1/851000-612100	Instandhaltung des Kläranlagengebäudes	2224	3224	24	1.000,00	3.000,00	564,94	1.000,00	3.000,00	564,94
1/851000-616000	Instandhaltung der Einrichtung und Ausstattung (Möbel, PC etc.)	2224	3224	24	200,00	200,00	2.238,32	200,00	200,00	2.238,32
1/851000-631000	Telefonkosten	2222	3222	24	200,00	200,00		200,00	200,00	
1/851000-650000	Zinsen Darl. 1025	2241	3241	25	300,00	300,00	164,39	300,00	300,00	164,39
1/851000-650100	Zinsen Darl. 1029	2241	3241	25	300,00	300,00	244,50	300,00	300,00	244,50
1/851000-650200	Zinsen Darl. 1020	2241	3241	25	3.000,00	4.000,00	2.502,13	3.000,00	4.000,00	2.502,13
1/851000-650300	Zinsen Darl. 1030	2241	3241	25	1.000,00	1.000,00	653,15	1.000,00	1.000,00	653,15
1/851000-650400	Zinsen Darl. 1039	2241	3241	25	2.000,00	2.000,00	529,48	2.000,00	2.000,00	529,48
1/851000-650500	Zinsen Darl. 1061	2241	3241	25		100,00	75,34		100,00	75,34
1/851000-650600	Zinsen Darl. 1071	2241	3241	25	200,00	200,00	138,48	200,00	200,00	138,48
1/851000-650700	Zinsen Darl. 1072	2241	3241	25	200,00	200,00	276,79	200,00	200,00	276,79
1/851000-670000	Versicherungen	2222	3222	24	700,00	700,00	700,00	700,00	700,00	700,00
1/851000-680000	Planmäßige Abschreibung	2226			138.300,00	138.300,00	138.311,23			
1/851000-710000	Öffentliche Abgaben (Ausgaben), ohne Gebühren gemäß FAG	2225	3225	24	3.000,00	3.000,00	3.000,00	3.000,00	3.000,00	3.000,00
1/851000-720000	Kostenbeiträge für Leistungen	2225	3225	24	67.500,00	63.000,00	63.000,00	67.500,00	63.000,00	63.000,00
1/851000-729910	Sonstige Aufwendungen ABA	2225	3225	24			23.799,18			23.799,18
1/851000-757000	Schulung des Personals	2234	3234	27	300,00	300,00		300,00	300,00	
<b>SU 22 / 32</b>	<b>Summe Aufwendungen / Auszahlungen operative Gebarung</b>				<b>255.200,00</b>	<b>241.800,00</b>	<b>282.559,17</b>	<b>116.900,00</b>	<b>103.500,00</b>	<b>144.247,94</b>
<b>SA 0 / SA 1</b>	<b>(0) Nettoergebnis (21 - 22) / (1) Geldfluss operative Gebarung (31 - 32)</b>				<b>-7.200,00</b>	<b>1.300,00</b>	<b>-47.882,04</b>	<b>82.100,00</b>	<b>90.800,00</b>	<b>41.149,24</b>

		MVAG VC QU		Ergebnisvoranschlag			Finanzierungsvoranschlag		
		EH	FH	VA 2023	VA 2022	RA 2021	VA 2023	VA 2022	RA 2021
<b>SU 23</b>	<b>Summe Haushaltsrücklagen</b>			<b>0,00</b>	<b>0,00</b>	<b>0,00</b>	<b>0,00</b>	<b>0,00</b>	<b>0,00</b>
<b>SA00</b>	<b>Nettoergebnis nach Zuw./Entn. Haushaltsrücklagen (Saldo 0 +/- SU23)</b>			<b>-7.200,00</b>	<b>1.300,00</b>	<b>-47.882,04</b>			
<b>Investive Gebarung</b>									
2/851000+300000	KPC Barwert Kanal		3331	33			80.000,00	80.000,00	80.759,11
2/851000+307000	Anschlussgebühren von privaten Haushalten und privaten Organisationen		3334	34			4.000,00	6.000,00	9.029,23
<b>SU 33</b>	<b>Summe Einzahlungen investive Gebarung</b>						<b>84.000,00</b>	<b>86.000,00</b>	<b>89.788,34</b>
<b>SU 34</b>	<b>Summe Auszahlungen investive Gebarung</b>						<b>0,00</b>	<b>0,00</b>	<b>0,00</b>
<b>SA2</b>	<b>Saldo (2) Geldfluss aus der Investiven Gebarung (33 – 34)</b>						<b>84.000,00</b>	<b>86.000,00</b>	<b>89.788,34</b>
<b>SA3</b>	<b>Saldo (3) Nettofinanzierungssaldo (Saldo 1 + Saldo 2)</b>						<b>166.100,00</b>	<b>176.800,00</b>	<b>130.937,58</b>
<b>Finanzierungstätigkeit</b>									
<b>SU 35</b>	<b>Summe Einzahlungen aus der Finanzierungstätigkeit</b>						<b>0,00</b>	<b>0,00</b>	<b>0,00</b>
1/851000-346000	Tilgung Darl. 1025		3614	65			2.200,00	2.200,00	2.194,11
1/851000-346100	Tilgung Darl. 1029		3614	65			2.500,00	2.400,00	2.490,06
1/851000-346200	Tilgung Darl. 1020		3614	65			42.000,00	42.000,00	44.870,07
1/851000-346300	Tilgung Darl. 1030		3614	65			7.000,00	7.000,00	7.358,01
1/851000-346400	Tilgung Darl. 1039		3614	65			23.000,00	23.000,00	23.665,01
1/851000-346500	Tilgung Darl. 1061		3614	65				4.000,00	3.950,00
1/851000-346600	Tilgung Darl. 1071		3614	65			4.500,00	4.500,00	4.500,00
1/851000-346700	Tilg. Darl. 1072		3614	65			1.800,00	1.800,00	1.800,00
<b>SU 36</b>	<b>Summe Auszahlungen aus der Finanzierungstätigkeit</b>						<b>83.000,00</b>	<b>86.900,00</b>	<b>90.827,26</b>
<b>SA4</b>	<b>Saldo (4) Geldfluss aus der Finanzierungstätigkeit (35 – 36)</b>						<b>-83.000,00</b>	<b>-86.900,00</b>	<b>-90.827,26</b>
<b>SA5</b>	<b>Saldo (5) Geldfluss aus der voranschlagswirksamen Gebarung (Saldo 3 + Saldo 4)</b>						<b>83.100,00</b>	<b>89.900,00</b>	<b>40.110,32</b>
<b>851010 Abwasserentsorgung Rothfarn</b>									
<b>Operative Gebarung</b>									
2/851010+813000	Erträge aus der Auflösung von Investitionszuschüssen (Kapitaltransfers)		2127				600,00	100,00	607,55
2/851010+828000	Rückersätze von Ausgaben (Indirekteinleiter)		2116	3116	18		400,00	400,00	
2/851010+828100	Stromersatz Photovoltaikanlage		2116	3116	18		6.000,00	1.000,00	1.162,82
2/851010+852100	Kanalbenutzungsgebühr		2113	3113	12		45.000,00	45.000,00	43.926,76
2/851010+861300	Zinsenzuschuß Darl. 1049 AMB		2121	3121	15		72.000,00	72.000,00	32.274,83
2/851010+861500	Zinsenzuschuß Darl. 1058 PV-Anlage		2121	3121	15		4.000,00	4.000,00	1.723,87
<b>SU 21 / 31</b>	<b>Summe Erträge / Einzahlungen operative Gebarung</b>						<b>128.000,00</b>	<b>122.500,00</b>	<b>79.695,83</b>
1/851010-400000	Geringwertige Anschaffungen Betriebsausstattung		2221	3221	23		1.000,00	1.000,00	
1/851010-600000	Stromkosten		2222	3222	24		5.000,00	2.000,00	534,28

		MVAG		VC QU	Ergebnisvoranschlag			Finanzierungsvoranschlag		
		EH	FH		VA 2023	VA 2022	RA 2021	VA 2023	VA 2022	RA 2021
1/851010-612000	Instandh. Ortsnetz, Kläranlage und Pumpwerke	2224	3224	24	5.000,00	8.000,00	7.559,09	5.000,00	8.000,00	7.559,09
1/851010-612100	Instandhaltung des Kläranlagengebäudes	2224	3224	24	1.000,00	1.300,00	1.284,83	1.000,00	1.300,00	1.284,83
1/851010-616000	Instandhaltung der Einrichtung und Ausstattung	2224	3224	24	2.000,00	11.000,00	1.619,70	2.000,00	11.000,00	1.619,70
1/851010-631000	Telefonkosten	2222	3222	24	100,00	100,00		100,00	100,00	
1/851010-650500	Zinsen Darl. 1040	2241	3241	25	100,00	100,00	39,60	100,00	100,00	39,60
1/851010-650600	Zinsen Darl. 1049	2241	3241	25	5.000,00	5.000,00	3.832,00	5.000,00	5.000,00	3.832,00
1/851010-650700	Zinsen Darl. 1050 AMB	2241	3241	25	4.000,00	1.300,00	529,96	4.000,00	1.300,00	529,96
1/851010-650800	Zinsen Darl. 1058 PV-Anlage	2241	3241	25	1.600,00	1.600,00	1.246,20	1.600,00	1.600,00	1.246,20
1/851010-650900	Zinsen Darl. 1062	2241	3241	25	900,00	900,00	715,69	900,00	900,00	715,69
1/851010-670000	Versicherungen	2222	3222	24	400,00	400,00	400,00	400,00	400,00	400,00
1/851010-710000	Öffentliche Abgaben (Ausgaben), ohne Gebühren gemäß FAG	2225	3225	24	2.000,00	2.000,00	2.000,00	2.000,00	2.000,00	2.000,00
1/851010-720000	Kostenbeiträge für Leistungen	2225	3225	24	22.500,00	21.000,00	21.000,00	22.500,00	21.000,00	21.000,00
1/851010-757000	Schulung des Personals	2234	3234	27	300,00	300,00		300,00	300,00	
<b>SU 22 / 32</b>	<b>Summe Aufwendungen / Auszahlungen operative Gebarung</b>				<b>50.900,00</b>	<b>56.000,00</b>	<b>40.761,35</b>	<b>50.900,00</b>	<b>56.000,00</b>	<b>40.761,35</b>
<b>SA 0 / SA 1</b>	<b>(0) Nettoergebnis (21 - 22) / (1) Geldfluss operative Gebarung (31 - 32)</b>				<b>77.100,00</b>	<b>66.500,00</b>	<b>38.934,48</b>	<b>76.500,00</b>	<b>66.400,00</b>	<b>38.326,89</b>
<b>SU 23</b>	<b>Summe Haushaltsrücklagen</b>				<b>0,00</b>	<b>0,00</b>	<b>0,00</b>	<b>0,00</b>	<b>0,00</b>	<b>0,00</b>
<b>SA00</b>	<b>Nettoergebnis nach Zuw./Entn. Haushaltsrücklagen (Saldo 0 +/- SU23)</b>				<b>77.100,00</b>	<b>66.500,00</b>	<b>38.934,48</b>			
<b>Investive Gebarung</b>										
2/851010+307000	Anschlussgebühren von privaten Haushalten und privaten Organisationen		3334	34				4.000,00	4.000,00	5.380,58
<b>SU 33</b>	<b>Summe Einzahlungen investive Gebarung</b>							<b>4.000,00</b>	<b>4.000,00</b>	<b>5.380,58</b>
<b>SU 34</b>	<b>Summe Auszahlungen investive Gebarung</b>							<b>0,00</b>	<b>0,00</b>	<b>0,00</b>
<b>SA2</b>	<b>Saldo (2) Geldfluss aus der Investiven Gebarung (33 - 34)</b>							<b>4.000,00</b>	<b>4.000,00</b>	<b>5.380,58</b>
<b>SA3</b>	<b>Saldo (3) Nettofinanzierungssaldo (Saldo 1 + Saldo 2)</b>							<b>80.500,00</b>	<b>70.400,00</b>	<b>43.707,47</b>
<b>Finanzierungstätigkeit</b>										
<b>SU 35</b>	<b>Summe Einzahlungen aus der Finanzierungstätigkeit</b>							<b>0,00</b>	<b>0,00</b>	<b>0,00</b>
1/851010-346500	Tilgung Darl. 1040		3614	65				1.700,00	1.700,00	1.769,77
1/851010-346600	Tilgung Darl. 1049		3614	65				59.200,00	59.200,00	59.200,00
1/851010-346700	Tilgung Darl. 1050		3614	65				11.300,00	11.300,00	11.787,12
1/851010-346800	Tilgung Darl. 1058 PV-Anlage		3614	65				6.000,00	6.000,00	6.000,00
1/851010-346900	Tilgung Darl. 1062		3614	65				3.900,00	3.900,00	3.920,00
<b>SU 36</b>	<b>Summe Auszahlungen aus der Finanzierungstätigkeit</b>							<b>82.100,00</b>	<b>82.100,00</b>	<b>82.676,89</b>
<b>SA4</b>	<b>Saldo (4) Geldfluss aus der Finanzierungstätigkeit (35 - 36)</b>							<b>-82.100,00</b>	<b>-82.100,00</b>	<b>-82.676,89</b>
<b>SA5</b>	<b>Saldo (5) Geldfluss aus der voranschlagswirksamen Gebarung (Saldo 3 + Saldo 4)</b>							<b>-1.600,00</b>	<b>-11.700,00</b>	<b>-38.969,42</b>

		MVAG		VC QU	Ergebnisvoranschlag			Finanzierungsvoranschlag		
		EH	FH		VA 2023	VA 2022	RA 2021	VA 2023	VA 2022	RA 2021
<b>852</b>	<b>Betriebe der Müllbeseitigung</b>									
<b>852000</b>	<b>MÜLLBESEITIGUNG</b>									
<b>Operative Gebarung</b>										
2/852000+852000	Kostenersatz und Containerverkauf	2113	3113	12	6.000,00	6.000,00	16.091,71	6.000,00	6.000,00	16.091,71
<b>SU 21 / 31</b>	<b>Summe Erträge / Einzahlungen operative Gebarung</b>				<b>6.000,00</b>	<b>6.000,00</b>	<b>16.091,71</b>	<b>6.000,00</b>	<b>6.000,00</b>	<b>16.091,71</b>
1/852000-614000	Instandhaltung des Gebäudes	2224	3224	24	100,00	100,00	50,43	100,00	100,00	50,43
1/852000-614100	Instandhaltung der Sammelinseln	2224	3224	24	500,00	500,00	92,03	500,00	500,00	92,03
1/852000-670000	Müllzentrum Versicherungen	2222	3222	24	500,00	500,00	500,00	500,00	500,00	500,00
1/852000-729000	Sonstige Ausgaben Problemstoffentsorg.	2225	3225	24	1.500,00	1.500,00	1.417,02	1.500,00	1.500,00	1.417,02
<b>SU 22 / 32</b>	<b>Summe Aufwendungen / Auszahlungen operative Gebarung</b>				<b>2.600,00</b>	<b>2.600,00</b>	<b>2.059,48</b>	<b>2.600,00</b>	<b>2.600,00</b>	<b>2.059,48</b>
<b>SA 0 / SA 1</b>	<b>(0) Nettoergebnis (21 - 22) / (1) Geldfluss operative Gebarung (31 - 32)</b>				<b>3.400,00</b>	<b>3.400,00</b>	<b>14.032,23</b>	<b>3.400,00</b>	<b>3.400,00</b>	<b>14.032,23</b>
<b>SU 23</b>	<b>Summe Haushaltsrücklagen</b>				<b>0,00</b>	<b>0,00</b>	<b>0,00</b>	<b>0,00</b>	<b>0,00</b>	<b>0,00</b>
<b>SA00</b>	<b>Nettoergebnis nach Zuw./Entn. Haushaltsrücklagen (Saldo 0 +/- SU23)</b>				<b>3.400,00</b>	<b>3.400,00</b>	<b>14.032,23</b>			
<b>Investive Gebarung</b>										
<b>SU 33</b>	<b>Summe Einzahlungen investive Gebarung</b>							<b>0,00</b>	<b>0,00</b>	<b>0,00</b>
<b>SU 34</b>	<b>Summe Auszahlungen investive Gebarung</b>							<b>0,00</b>	<b>0,00</b>	<b>0,00</b>
<b>SA2</b>	<b>Saldo (2) Geldfluss aus der Investiven Gebarung (33 - 34)</b>							<b>0,00</b>	<b>0,00</b>	<b>0,00</b>
<b>SA3</b>	<b>Saldo (3) Nettofinanzierungssaldo (Saldo 1 + Saldo 2)</b>							<b>3.400,00</b>	<b>3.400,00</b>	<b>14.032,23</b>
<b>Finanzierungstätigkeit</b>										
<b>SU 35</b>	<b>Summe Einzahlungen aus der Finanzierungstätigkeit</b>							<b>0,00</b>	<b>0,00</b>	<b>0,00</b>
<b>SU 36</b>	<b>Summe Auszahlungen aus der Finanzierungstätigkeit</b>							<b>0,00</b>	<b>0,00</b>	<b>0,00</b>
<b>SA4</b>	<b>Saldo (4) Geldfluss aus der Finanzierungstätigkeit (35 - 36)</b>							<b>0,00</b>	<b>0,00</b>	<b>0,00</b>
<b>SA5</b>	<b>Saldo (5) Geldfluss aus der voranschlagswirksamen Gebarung (Saldo 3 + Saldo 4)</b>							<b>3.400,00</b>	<b>3.400,00</b>	<b>14.032,23</b>
<b>859</b>	<b>Sonstige Betriebe mit marktbestimmter Tätigkeit</b>									
<b>859000</b>	<b>Datenleitung</b>									
<b>Operative Gebarung</b>										
2/859000+811000	Leitungsmieten	2115	3115	14	30.000,00	30.000,00	33.468,33	30.000,00	30.000,00	33.468,33
<b>SU 21 / 31</b>	<b>Summe Erträge / Einzahlungen operative Gebarung</b>				<b>30.000,00</b>	<b>30.000,00</b>	<b>33.468,33</b>	<b>30.000,00</b>	<b>30.000,00</b>	<b>33.468,33</b>
1/859000-400000	Anschaffungen	2221	3221	23	2.000,00	9.000,00	19.504,58	2.000,00	9.000,00	19.504,58
1/859000-614000	Instandhaltung	2224	3224	24	5.000,00	7.000,00	6.575,98	5.000,00	7.000,00	6.575,98
1/859000-680000	Planmäßige Abschreibung	2226			25.400,00	25.400,00	25.443,42			
<b>SU 22 / 32</b>	<b>Summe Aufwendungen / Auszahlungen operative Gebarung</b>				<b>32.400,00</b>	<b>41.400,00</b>	<b>51.523,98</b>	<b>7.000,00</b>	<b>16.000,00</b>	<b>26.080,56</b>
<b>SA 0 / SA 1</b>	<b>(0) Nettoergebnis (21 - 22) / (1) Geldfluss operative Gebarung (31 - 32)</b>				<b>-2.400,00</b>	<b>-11.400,00</b>	<b>-18.055,65</b>	<b>23.000,00</b>	<b>14.000,00</b>	<b>7.387,77</b>
<b>SU 23</b>	<b>Summe Haushaltsrücklagen</b>				<b>0,00</b>	<b>0,00</b>	<b>0,00</b>	<b>0,00</b>	<b>0,00</b>	<b>0,00</b>
<b>SA00</b>	<b>Nettoergebnis nach Zuw./Entn. Haushaltsrücklagen (Saldo 0 +/- SU23)</b>				<b>-2.400,00</b>	<b>-11.400,00</b>	<b>-18.055,65</b>			
<b>Investive Gebarung</b>										
<b>SU 33</b>	<b>Summe Einzahlungen investive Gebarung</b>							<b>0,00</b>	<b>0,00</b>	<b>0,00</b>

		MVAG VC QU			Ergebnisvoranschlag			Finanzierungsvoranschlag		
		EH	FH		VA 2023	VA 2022	RA 2021	VA 2023	VA 2022	RA 2021
SU 34	Summe Auszahlungen investive Gebarung							0,00	0,00	0,00
SA2	Saldo (2) Geldfluss aus der Investiven Gebarung (33 – 34)							0,00	0,00	0,00
SA3	Saldo (3) Nettofinanzierungssaldo (Saldo 1 + Saldo 2)							23.000,00	14.000,00	7.387,77
<b>Finanzierungstätigkeit</b>										
SU 35	Summe Einzahlungen aus der Finanzierungstätigkeit							0,00	0,00	0,00
SU 36	Summe Auszahlungen aus der Finanzierungstätigkeit							0,00	0,00	0,00
SA4	Saldo (4) Geldfluss aus der Finanzierungstätigkeit (35 – 36)							0,00	0,00	0,00
SA5	Saldo (5) Geldfluss aus der voranschlagswirksamen Gebarung (Saldo 3 + Saldo 4)							23.000,00	14.000,00	7.387,77
87	<b>Wirtschaftliche Unternehmungen</b>									
870	Elektrizitätsversorgung									
870000	PV-Anlage am Bauhof									
<b>Operative Gebarung</b>										
2/870000+829910	Sonstige Erträge		2116	3116	18					12.206,60
6/870000+860000	Bundesmittel KIG 2020		2121	3121	1 15					-12.206,60
SU 21 / 31	Summe Erträge / Einzahlungen operative Gebarung					0,00	0,00	0,00	0,00	12.206,60
5/870000-729910	Sonstige Aufwend. PV Anlage		2225	3225	1 24					12.206,60
SU 22 / 32	Summe Aufwendungen / Auszahlungen operative Gebarung					0,00	0,00	12.206,60	0,00	0,00
SA 0 / SA 1	(0) Nettoergebnis (21 - 22) / (1) Geldfluss operative Gebarung (31 – 32)					0,00	0,00	-12.206,60	0,00	0,00
SU 23	Summe Haushaltsrücklagen					0,00	0,00	0,00	0,00	0,00
SA00	Nettoergebnis nach Zuw./Entn. Haushaltsrücklagen (Saldo 0 +/- SU23)					0,00	0,00	-12.206,60		
<b>Investive Gebarung</b>										
6/870000+300000	Bundesmittel KIG 2020		3331	1 33						12.206,60
SU 33	Summe Einzahlungen investive Gebarung							0,00	0,00	12.206,60
SU 34	Summe Auszahlungen investive Gebarung							0,00	0,00	0,00
SA2	Saldo (2) Geldfluss aus der Investiven Gebarung (33 – 34)							0,00	0,00	12.206,60
SA3	Saldo (3) Nettofinanzierungssaldo (Saldo 1 + Saldo 2)							0,00	0,00	12.206,60
<b>Finanzierungstätigkeit</b>										
SU 35	Summe Einzahlungen aus der Finanzierungstätigkeit							0,00	0,00	0,00
SU 36	Summe Auszahlungen aus der Finanzierungstätigkeit							0,00	0,00	0,00
SA4	Saldo (4) Geldfluss aus der Finanzierungstätigkeit (35 – 36)							0,00	0,00	0,00
SA5	Saldo (5) Geldfluss aus der voranschlagswirksamen Gebarung (Saldo 3 + Saldo 4)							0,00	0,00	12.206,60

		MVAG		VC QU	Ergebnisvoranschlag			Finanzierungsvoranschlag		
		EH	FH		VA 2023	VA 2022	RA 2021	VA 2023	VA 2022	RA 2021
<b>870100</b>	<b>PV/ Speicher Wasser/Abwasser</b>									
<b>Operative Gebarung</b>										
6/870100+829910	Sonstige Erträge PV/Speicher Wasser/Abwasser	2116	3116	1 18	56.000,00			56.000,00		
<b>SU 21 / 31</b>	<b>Summe Erträge / Einzahlungen operative Gebarung</b>				<b>56.000,00</b>	<b>0,00</b>	<b>0,00</b>	<b>56.000,00</b>	<b>0,00</b>	<b>0,00</b>
1/870100-729910	Sonstige Aufwendungen PV/Speicher Wasser/Abwasser	2225	3225	24	56.000,00			56.000,00		
<b>SU 22 / 32</b>	<b>Summe Aufwendungen / Auszahlungen operative Gebarung</b>				<b>56.000,00</b>	<b>0,00</b>	<b>0,00</b>	<b>56.000,00</b>	<b>0,00</b>	<b>0,00</b>
<b>SA 0 / SA 1</b>	<b>(0) Nettoergebnis (21 - 22) / (1) Geldfluss operative Gebarung (31 - 32)</b>				<b>0,00</b>	<b>0,00</b>	<b>0,00</b>	<b>0,00</b>	<b>0,00</b>	<b>0,00</b>
<b>SU 23</b>	<b>Summe Haushaltsrücklagen</b>				<b>0,00</b>	<b>0,00</b>	<b>0,00</b>	<b>0,00</b>	<b>0,00</b>	<b>0,00</b>
<b>SA00</b>	<b>Nettoergebnis nach Zuw./Entn. Haushaltsrücklagen (Saldo 0 +/- SU23)</b>				<b>0,00</b>	<b>0,00</b>	<b>0,00</b>			
<b>Investive Gebarung</b>										
6/870100+300000	Bundesförderung (25%)		3331	1 33				40.000,00		
6/870100+301000	Förderung WaWiFo (Land)		3331	1 33				64.000,00		
<b>SU 33</b>	<b>Summe Einzahlungen investive Gebarung</b>							<b>104.000,00</b>	<b>0,00</b>	<b>0,00</b>
5/870100-020000	Maschinen und maschinelle Anlagen		3414	1 41				160.000,00		
<b>SU 34</b>	<b>Summe Auszahlungen investive Gebarung</b>							<b>160.000,00</b>	<b>0,00</b>	<b>0,00</b>
<b>SA2</b>	<b>Saldo (2) Geldfluss aus der Investiven Gebarung (33 - 34)</b>							<b>-56.000,00</b>	<b>0,00</b>	<b>0,00</b>
<b>SA3</b>	<b>Saldo (3) Nettofinanzierungssaldo (Saldo 1 + Saldo 2)</b>							<b>-56.000,00</b>	<b>0,00</b>	<b>0,00</b>
<b>Finanzierungstätigkeit</b>										
<b>SU 35</b>	<b>Summe Einzahlungen aus der Finanzierungstätigkeit</b>							<b>0,00</b>	<b>0,00</b>	<b>0,00</b>
<b>SU 36</b>	<b>Summe Auszahlungen aus der Finanzierungstätigkeit</b>							<b>0,00</b>	<b>0,00</b>	<b>0,00</b>
<b>SA4</b>	<b>Saldo (4) Geldfluss aus der Finanzierungstätigkeit (35 - 36)</b>							<b>0,00</b>	<b>0,00</b>	<b>0,00</b>
<b>SA5</b>	<b>Saldo (5) Geldfluss aus der voranschlagswirksamen Gebarung (Saldo 3 + Saldo 4)</b>							<b>-56.000,00</b>	<b>0,00</b>	<b>0,00</b>
<b>89</b>	<b>Wirtschaftliche Unternehmungen (Fortsetzung)</b>									
<b>894</b>	<b>Stadthallen, Kongresshäuser</b>									
<b>894000</b>	<b>Veranstaltungs- und Lagerhalle</b>									
<b>Operative Gebarung</b>										
2/894000+829910	Sonstige Erträge	2116	3116	18				9.466,10		9.466,10
<b>SU 21 / 31</b>	<b>Summe Erträge / Einzahlungen operative Gebarung</b>				<b>0,00</b>	<b>0,00</b>	<b>9.466,10</b>	<b>0,00</b>	<b>0,00</b>	<b>9.466,10</b>
5/894000-729910	Sonstige Aufwendungen	2225	3225	1 24				29.466,10		29.466,10
<b>SU 22 / 32</b>	<b>Summe Aufwendungen / Auszahlungen operative Gebarung</b>				<b>0,00</b>	<b>0,00</b>	<b>29.466,10</b>	<b>0,00</b>	<b>0,00</b>	<b>29.466,10</b>
<b>SA 0 / SA 1</b>	<b>(0) Nettoergebnis (21 - 22) / (1) Geldfluss operative Gebarung (31 - 32)</b>				<b>0,00</b>	<b>0,00</b>	<b>-20.000,00</b>	<b>0,00</b>	<b>0,00</b>	<b>-20.000,00</b>
<b>SU 23</b>	<b>Summe Haushaltsrücklagen</b>				<b>0,00</b>	<b>0,00</b>	<b>0,00</b>	<b>0,00</b>	<b>0,00</b>	<b>0,00</b>
<b>SA00</b>	<b>Nettoergebnis nach Zuw./Entn. Haushaltsrücklagen (Saldo 0 +/- SU23)</b>				<b>0,00</b>	<b>0,00</b>	<b>-20.000,00</b>			

	MVAG	VC QU	Ergebnisvoranschlag			Finanzierungsvoranschlag			
			EH	FH	VA 2023	VA 2022	RA 2021	VA 2023	VA 2022
<b>Investive Gebarung</b>									
SU 33		Summe Einzahlungen investive Gebarung					0,00	0,00	0,00
SU 34		Summe Auszahlungen investive Gebarung					0,00	0,00	0,00
SA2		Saldo (2) Geldfluss aus der Investiven Gebarung (33 – 34)					0,00	0,00	0,00
SA3		Saldo (3) Nettofinanzierungssaldo (Saldo 1 + Saldo 2)					0,00	0,00	-20.000,00
<b>Finanzierungstätigkeit</b>									
SU 35		Summe Einzahlungen aus der Finanzierungstätigkeit					0,00	0,00	0,00
SU 36		Summe Auszahlungen aus der Finanzierungstätigkeit					0,00	0,00	0,00
SA4		Saldo (4) Geldfluss aus der Finanzierungstätigkeit (35 – 36)					0,00	0,00	0,00
SA5		Saldo (5) Geldfluss aus der voranschlagswirksamen Gebarung (Saldo 3 + Saldo 4)					0,00	0,00	-20.000,00



		MVAG VC QU			Ergebnisvoranschlag			Finanzierungsvoranschlag		
		EH	FH		VA 2023	VA 2022	RA 2021	VA 2023	VA 2022	RA 2021
<b>9 Finanzwirtschaft</b>										
<b>90</b>	<b>Gesonderte Verwaltung</b>									
<b>900</b>	<b>Gesonderte Verwaltung</b>									
<b>900000</b>	<b>FINANZABTEILUNG U.FINANZVERWALTUNG</b>									
<b>Operative Gebarung</b>										
2/900000+828000	Rückersätze von Ausgaben Vorsteuerrückerstattung	2116	3116	18	500,00	500,00	6.231,25	500,00	500,00	6.231,25
2/900000+829000	Entschädigung der Tätigkeiten für Jagdgenossenschaften	2116	3116	18	800,00	800,00	805,30	800,00	800,00	805,30
<b>SU 21 / 31</b>	<b>Summe Erträge / Einzahlungen operative Gebarung</b>				<b>1.300,00</b>	<b>1.300,00</b>	<b>7.036,55</b>	<b>1.300,00</b>	<b>1.300,00</b>	<b>7.036,55</b>
<b>SU 22 / 32</b>	<b>Summe Aufwendungen / Auszahlungen operative Gebarung</b>				<b>0,00</b>	<b>0,00</b>	<b>0,00</b>	<b>0,00</b>	<b>0,00</b>	<b>0,00</b>
<b>SA 0 / SA 1</b>	<b>(0) Nettoergebnis (21 - 22) / (1) Geldfluss operative Gebarung (31 – 32)</b>				<b>1.300,00</b>	<b>1.300,00</b>	<b>7.036,55</b>	<b>1.300,00</b>	<b>1.300,00</b>	<b>7.036,55</b>
<b>SU 23</b>	<b>Summe Haushaltsrücklagen</b>				<b>0,00</b>	<b>0,00</b>	<b>0,00</b>	<b>0,00</b>	<b>0,00</b>	<b>0,00</b>
<b>SA00</b>	<b>Nettoergebnis nach Zuw./Entn. Haushaltsrücklagen (Saldo 0 +/- SU23)</b>				<b>1.300,00</b>	<b>1.300,00</b>	<b>7.036,55</b>			
<b>Investive Gebarung</b>										
<b>SU 33</b>	<b>Summe Einzahlungen investive Gebarung</b>							<b>0,00</b>	<b>0,00</b>	<b>0,00</b>
<b>SU 34</b>	<b>Summe Auszahlungen investive Gebarung</b>							<b>0,00</b>	<b>0,00</b>	<b>0,00</b>
<b>SA2</b>	<b>Saldo (2) Geldfluss aus der Investiven Gebarung (33 – 34)</b>							<b>0,00</b>	<b>0,00</b>	<b>0,00</b>
<b>SA3</b>	<b>Saldo (3) Nettofinanzierungssaldo (Saldo 1 + Saldo 2)</b>							<b>1.300,00</b>	<b>1.300,00</b>	<b>7.036,55</b>
<b>Finanzierungstätigkeit</b>										
<b>SU 35</b>	<b>Summe Einzahlungen aus der Finanzierungstätigkeit</b>							<b>0,00</b>	<b>0,00</b>	<b>0,00</b>
<b>SU 36</b>	<b>Summe Auszahlungen aus der Finanzierungstätigkeit</b>							<b>0,00</b>	<b>0,00</b>	<b>0,00</b>
<b>SA4</b>	<b>Saldo (4) Geldfluss aus der Finanzierungstätigkeit (35 – 36)</b>							<b>0,00</b>	<b>0,00</b>	<b>0,00</b>
<b>SA5</b>	<b>Saldo (5) Geldfluss aus der voranschlagswirksamen Gebarung (Saldo 3 + Saldo 4)</b>							<b>1.300,00</b>	<b>1.300,00</b>	<b>7.036,55</b>
<b>91</b>	<b>Kapitalvermögen und Stiftungen ohne eigene Rechtspersönlichkeit</b>									
<b>910</b>	<b>Geldverkehr</b>									
<b>910000</b>	<b>GELDVERKEHR</b>									
<b>Operative Gebarung</b>										
2/910000+823000	Zinsen und Finanzierungszinsen	2131	3131	14	100,00	100,00	3,38	100,00	100,00	3,38
<b>SU 21 / 31</b>	<b>Summe Erträge / Einzahlungen operative Gebarung</b>				<b>100,00</b>	<b>100,00</b>	<b>3,38</b>	<b>100,00</b>	<b>100,00</b>	<b>3,38</b>
1/910000-650000	Sonstige Zinsen Inland	2241	3241	25	200,00	200,00		200,00	200,00	
1/910000-659000	Geldverkehrsspesen Buchungsgebühren,Prov.	2244	3244	24	2.000,00	2.000,00	2.640,25	2.000,00	2.000,00	2.640,25

		MVAG VC QU			Ergebnisvoranschlag			Finanzierungsvoranschlag		
		EH	FH		VA 2023	VA 2022	RA 2021	VA 2023	VA 2022	RA 2021
1/910000-710000	Öffentliche Abgaben (KEST) ohne Gebühren gem. FAG	2225	3225	24	100,00	100,00	0,84	100,00	100,00	0,84
<b>SU 22 / 32</b>	<b>Summe Aufwendungen / Auszahlungen operative Gebarung</b>				<b>2.300,00</b>	<b>2.300,00</b>	<b>2.641,09</b>	<b>2.300,00</b>	<b>2.300,00</b>	<b>2.641,09</b>
<b>SA 0 / SA 1</b>	<b>(0) Nettoergebnis (21 - 22) / (1) Geldfluss operative Gebarung (31 – 32)</b>				<b>-2.200,00</b>	<b>-2.200,00</b>	<b>-2.637,71</b>	<b>-2.200,00</b>	<b>-2.200,00</b>	<b>-2.637,71</b>
<b>SU 23</b>	<b>Summe Haushaltsrücklagen</b>				<b>0,00</b>	<b>0,00</b>	<b>0,00</b>	<b>0,00</b>	<b>0,00</b>	<b>0,00</b>
<b>SA00</b>	<b>Nettoergebnis nach Zuw./Entn. Haushaltsrücklagen (Saldo 0 +/- SU23)</b>				<b>-2.200,00</b>	<b>-2.200,00</b>	<b>-2.637,71</b>			
<b>Investive Gebarung</b>										
<b>SU 33</b>	<b>Summe Einzahlungen investive Gebarung</b>							<b>0,00</b>	<b>0,00</b>	<b>0,00</b>
<b>SU 34</b>	<b>Summe Auszahlungen investive Gebarung</b>							<b>0,00</b>	<b>0,00</b>	<b>0,00</b>
<b>SA2</b>	<b>Saldo (2) Geldfluss aus der Investiven Gebarung (33 – 34)</b>							<b>0,00</b>	<b>0,00</b>	<b>0,00</b>
<b>SA3</b>	<b>Saldo (3) Nettofinanzierungssaldo (Saldo 1 + Saldo 2)</b>							<b>-2.200,00</b>	<b>-2.200,00</b>	<b>-2.637,71</b>
<b>Finanzierungstätigkeit</b>										
<b>SU 35</b>	<b>Summe Einzahlungen aus der Finanzierungstätigkeit</b>							<b>0,00</b>	<b>0,00</b>	<b>0,00</b>
<b>SU 36</b>	<b>Summe Auszahlungen aus der Finanzierungstätigkeit</b>							<b>0,00</b>	<b>0,00</b>	<b>0,00</b>
<b>SA4</b>	<b>Saldo (4) Geldfluss aus der Finanzierungstätigkeit (35 – 36)</b>							<b>0,00</b>	<b>0,00</b>	<b>0,00</b>
<b>SA5</b>	<b>Saldo (5) Geldfluss aus der voranschlagswirksamen Gebarung (Saldo 3 + Saldo 4)</b>							<b>-2.200,00</b>	<b>-2.200,00</b>	<b>-2.637,71</b>
<b>92</b>	<b>Öffentliche Abgaben</b>									
<b>920</b>	<b>Ausschließliche Gemeindeabgaben</b>									
<b>920000</b>	<b>AUSSCHL.GEMEINDE- ABGABEN</b>									
<b>Operative Gebarung</b>										
2/920000+830000	Grundsteuer A	2111	3111	10	14.000,00	14.000,00	12.974,94	14.000,00	14.000,00	13.477,70
2/920000+831000	Grundsteuer B	2111	3111	10	88.000,00	88.000,00	88.159,32	88.000,00	88.000,00	87.346,92
2/920000+833100	Kommunalsteuer	2111	3111	10	165.000,00	165.000,00	177.464,32	165.000,00	165.000,00	177.464,32
2/920000+838000	Hundeabgabe	2111	3111	10	1.500,00	1.500,00	1.336,50	1.500,00	1.500,00	1.336,50
2/920000+841000	Gebrauchsabgabe	2111	3111	10	12.000,00	15.000,00	15.649,69	12.000,00	15.000,00	15.649,69
2/920000+850000	Aufschließungs- beiträge	2111	3111	10	60.000,00	70.000,00	103.687,49	60.000,00	70.000,00	103.687,49
2/920000+856000	Verwaltungsabgaben	2111	3111	10	7.000,00	5.000,00	11.530,41	7.000,00	5.000,00	11.530,41
2/920000+857000	Kommissionsgebühren	2111	3111	10	1.000,00	500,00	400,20	1.000,00	500,00	400,20
<b>SU 21 / 31</b>	<b>Summe Erträge / Einzahlungen operative Gebarung</b>				<b>348.500,00</b>	<b>359.000,00</b>	<b>411.202,87</b>	<b>348.500,00</b>	<b>359.000,00</b>	<b>410.893,23</b>
<b>SU 22 / 32</b>	<b>Summe Aufwendungen / Auszahlungen operative Gebarung</b>				<b>0,00</b>	<b>0,00</b>	<b>0,00</b>	<b>0,00</b>	<b>0,00</b>	<b>0,00</b>
<b>SA 0 / SA 1</b>	<b>(0) Nettoergebnis (21 - 22) / (1) Geldfluss operative Gebarung (31 – 32)</b>				<b>348.500,00</b>	<b>359.000,00</b>	<b>411.202,87</b>	<b>348.500,00</b>	<b>359.000,00</b>	<b>410.893,23</b>
<b>SU 23</b>	<b>Summe Haushaltsrücklagen</b>				<b>0,00</b>	<b>0,00</b>	<b>0,00</b>	<b>0,00</b>	<b>0,00</b>	<b>0,00</b>
<b>SA00</b>	<b>Nettoergebnis nach Zuw./Entn. Haushaltsrücklagen (Saldo 0 +/- SU23)</b>				<b>348.500,00</b>	<b>359.000,00</b>	<b>411.202,87</b>			
<b>Investive Gebarung</b>										
<b>SU 33</b>	<b>Summe Einzahlungen investive Gebarung</b>							<b>0,00</b>	<b>0,00</b>	<b>0,00</b>
<b>SU 34</b>	<b>Summe Auszahlungen investive Gebarung</b>							<b>0,00</b>	<b>0,00</b>	<b>0,00</b>

		MVAG VC QU			Ergebnisvoranschlag			Finanzierungsvoranschlag		
		EH	FH		VA 2023	VA 2022	RA 2021	VA 2023	VA 2022	RA 2021
SA2	Saldo (2) Geldfluss aus der Investiven Gebarung (33 – 34)							0,00	0,00	0,00
SA3	Saldo (3) Nettofinanzierungssaldo (Saldo 1 + Saldo 2)							348.500,00	359.000,00	410.893,23
<b>Finanzierungstätigkeit</b>										
SU 35	Summe Einzahlungen aus der Finanzierungstätigkeit							0,00	0,00	0,00
SU 36	Summe Auszahlungen aus der Finanzierungstätigkeit							0,00	0,00	0,00
SA4	Saldo (4) Geldfluss aus der Finanzierungstätigkeit (35 – 36)							0,00	0,00	0,00
SA5	Saldo (5) Geldfluss aus der voranschlagswirksamen Gebarung (Saldo 3 + Saldo 4)							348.500,00	359.000,00	410.893,23
921	Zwischen Ländern und Gemeinden geteilte Abgaben									
921000	Gemeinschaftliche Landesabgaben									
<b>Operative Gebarung</b>										
2/921000+834000	Nächtigungstaxe	2111	3111	10	1.200,00	1.200,00	818,12	1.200,00	1.200,00	818,12
2/921000+834100	Tourismus Interessentenbeitrag	2111	3111	10	6.600,00	6.600,00		6.600,00	6.600,00	
2/921000+861000	Transfers von Ländern, Landesfonds und Landeskammern	2121	3121	15			6.720,16			6.720,16
SU 21 / 31	Summe Erträge / Einzahlungen operative Gebarung				7.800,00	7.800,00	7.538,28	7.800,00	7.800,00	7.538,28
SU 22 / 32	Summe Aufwendungen / Auszahlungen operative Gebarung				0,00	0,00	0,00	0,00	0,00	0,00
SA 0 / SA 1	(0) Nettoergebnis (21 - 22) / (1) Geldfluss operative Gebarung (31 – 32)				7.800,00	7.800,00	7.538,28	7.800,00	7.800,00	7.538,28
SU 23	Summe Haushaltsrücklagen				0,00	0,00	0,00	0,00	0,00	0,00
SA00	Nettoergebnis nach Zuw./Entn. Haushaltsrücklagen (Saldo 0 +/- SU23)				7.800,00	7.800,00	7.538,28			
<b>Investive Gebarung</b>										
SU 33	Summe Einzahlungen investive Gebarung							0,00	0,00	0,00
SU 34	Summe Auszahlungen investive Gebarung							0,00	0,00	0,00
SA2	Saldo (2) Geldfluss aus der Investiven Gebarung (33 – 34)							0,00	0,00	0,00
SA3	Saldo (3) Nettofinanzierungssaldo (Saldo 1 + Saldo 2)							7.800,00	7.800,00	7.538,28
<b>Finanzierungstätigkeit</b>										
SU 35	Summe Einzahlungen aus der Finanzierungstätigkeit							0,00	0,00	0,00
SU 36	Summe Auszahlungen aus der Finanzierungstätigkeit							0,00	0,00	0,00
SA4	Saldo (4) Geldfluss aus der Finanzierungstätigkeit (35 – 36)							0,00	0,00	0,00
SA5	Saldo (5) Geldfluss aus der voranschlagswirksamen Gebarung (Saldo 3 + Saldo 4)							7.800,00	7.800,00	7.538,28
925	Ertragsanteile an gemeinschaftlichen Bundesabgaben									
925000	ERTRAGSANTEILE AN GEMEINSCH.BUNDESABG.									
<b>Operative Gebarung</b>										
2/925000+859400	Ertragsanteile	2112	3112	11	1.265.000,00	1.165.000,00	1.104.281,06	1.265.000,00	1.165.000,00	1.104.281,06
SU 21 / 31	Summe Erträge / Einzahlungen operative Gebarung				1.265.000,00	1.165.000,00	1.104.281,06	1.265.000,00	1.165.000,00	1.104.281,06
SU 22 / 32	Summe Aufwendungen / Auszahlungen operative Gebarung				0,00	0,00	0,00	0,00	0,00	0,00
SA 0 / SA 1	(0) Nettoergebnis (21 - 22) / (1) Geldfluss operative Gebarung (31 – 32)				1.265.000,00	1.165.000,00	1.104.281,06	1.265.000,00	1.165.000,00	1.104.281,06

		MVAG VC QU			Ergebnisvoranschlag			Finanzierungsvoranschlag		
		EH	FH		VA 2023	VA 2022	RA 2021	VA 2023	VA 2022	RA 2021
SU 23	Summe Haushaltsrücklagen				0,00	0,00	0,00	0,00	0,00	0,00
SA00	Nettoergebnis nach Zuw./Entn. Haushaltsrücklagen (Saldo 0 +/- SU23)				1.265.000,00	1.165.000,00	1.104.281,06			
<b>Investive Gebarung</b>										
SU 33	Summe Einzahlungen investive Gebarung							0,00	0,00	0,00
SU 34	Summe Auszahlungen investive Gebarung							0,00	0,00	0,00
SA2	Saldo (2) Geldfluss aus der Investiven Gebarung (33 – 34)							0,00	0,00	0,00
SA3	Saldo (3) Nettofinanzierungssaldo (Saldo 1 + Saldo 2)							1.265.000,00	1.165.000,00	1.104.281,06
<b>Finanzierungstätigkeit</b>										
SU 35	Summe Einzahlungen aus der Finanzierungstätigkeit							0,00	0,00	0,00
SU 36	Summe Auszahlungen aus der Finanzierungstätigkeit							0,00	0,00	0,00
SA4	Saldo (4) Geldfluss aus der Finanzierungstätigkeit (35 – 36)							0,00	0,00	0,00
SA5	Saldo (5) Geldfluss aus der voranschlagswirksamen Gebarung (Saldo 3 + Saldo 4)							1.265.000,00	1.165.000,00	1.104.281,06
<b>94 Finanzzuweisungen und Zuschüsse</b>										
<b>940 Bedarfszuweisungen</b>										
<b>940000 Zuschüsse des Bundes</b>										
<b>Operative Gebarung</b>										
2/940000+861000	Bedarfszuweisung 1 (Strukturhilfe)	2121	3121	15	50.000,00	54.800,00	48.821,40	50.000,00	54.800,00	48.821,40
2/940000+871100	Bedarfszuweisung zur Liquiditätssteigerung	2121	3121	33			97.900,00			97.900,00
SU 21 / 31	Summe Erträge / Einzahlungen operative Gebarung				50.000,00	54.800,00	146.721,40	50.000,00	54.800,00	146.721,40
SU 22 / 32	Summe Aufwendungen / Auszahlungen operative Gebarung				0,00	0,00	0,00	0,00	0,00	0,00
SA 0 / SA 1	(0) Nettoergebnis (21 - 22) / (1) Geldfluss operative Gebarung (31 – 32)				50.000,00	54.800,00	146.721,40	50.000,00	54.800,00	146.721,40
SU 23	Summe Haushaltsrücklagen				0,00	0,00	0,00	0,00	0,00	0,00
SA00	Nettoergebnis nach Zuw./Entn. Haushaltsrücklagen (Saldo 0 +/- SU23)				50.000,00	54.800,00	146.721,40			
<b>Investive Gebarung</b>										
SU 33	Summe Einzahlungen investive Gebarung							0,00	0,00	0,00
SU 34	Summe Auszahlungen investive Gebarung							0,00	0,00	0,00
SA2	Saldo (2) Geldfluss aus der Investiven Gebarung (33 – 34)							0,00	0,00	0,00
SA3	Saldo (3) Nettofinanzierungssaldo (Saldo 1 + Saldo 2)							50.000,00	54.800,00	146.721,40
<b>Finanzierungstätigkeit</b>										
SU 35	Summe Einzahlungen aus der Finanzierungstätigkeit							0,00	0,00	0,00
SU 36	Summe Auszahlungen aus der Finanzierungstätigkeit							0,00	0,00	0,00
SA4	Saldo (4) Geldfluss aus der Finanzierungstätigkeit (35 – 36)							0,00	0,00	0,00
SA5	Saldo (5) Geldfluss aus der voranschlagswirksamen Gebarung (Saldo 3 + Saldo 4)							50.000,00	54.800,00	146.721,40

	MVAG	VC QU	Ergebnisvoranschlag			Finanzierungsvoranschlag				
			EH	FH	VA 2023	VA 2022	RA 2021	VA 2023	VA 2022	RA 2021
<b>941</b>	<b>Sonstige Finanzaufweisungen nach dem FAG</b>									
<b>941000</b>	<b>FINANZZUWEISUNGEN DES BUNDES NACH FAG</b>									
<b>Operative Gebarung</b>										
2/941000+860000	Finanzaufweisungen des Bundes	2121	3121	15	40.000,00	38.500,00	128.403,00	40.000,00	38.500,00	128.403,00
<b>SU 21 / 31</b>	<b>Summe Erträge / Einzahlungen operative Gebarung</b>				<b>40.000,00</b>	<b>38.500,00</b>	<b>128.403,00</b>	<b>40.000,00</b>	<b>38.500,00</b>	<b>128.403,00</b>
<b>SU 22 / 32</b>	<b>Summe Aufwendungen / Auszahlungen operative Gebarung</b>				<b>0,00</b>	<b>0,00</b>	<b>0,00</b>	<b>0,00</b>	<b>0,00</b>	<b>0,00</b>
<b>SA 0 / SA 1</b>	<b>(0) Nettoergebnis (21 - 22) / (1) Geldfluss operative Gebarung (31 - 32)</b>				<b>40.000,00</b>	<b>38.500,00</b>	<b>128.403,00</b>	<b>40.000,00</b>	<b>38.500,00</b>	<b>128.403,00</b>
<b>SU 23</b>	<b>Summe Haushaltsrücklagen</b>				<b>0,00</b>	<b>0,00</b>	<b>0,00</b>	<b>0,00</b>	<b>0,00</b>	<b>0,00</b>
<b>SA00</b>	<b>Nettoergebnis nach Zuw./Entn. Haushaltsrücklagen (Saldo 0 +/- SU23)</b>				<b>40.000,00</b>	<b>38.500,00</b>	<b>128.403,00</b>			
<b>Investive Gebarung</b>										
<b>SU 33</b>	<b>Summe Einzahlungen investive Gebarung</b>							<b>0,00</b>	<b>0,00</b>	<b>0,00</b>
<b>SU 34</b>	<b>Summe Auszahlungen investive Gebarung</b>							<b>0,00</b>	<b>0,00</b>	<b>0,00</b>
<b>SA2</b>	<b>Saldo (2) Geldfluss aus der Investiven Gebarung (33 - 34)</b>							<b>0,00</b>	<b>0,00</b>	<b>0,00</b>
<b>SA3</b>	<b>Saldo (3) Nettofinanzierungssaldo (Saldo 1 + Saldo 2)</b>							<b>40.000,00</b>	<b>38.500,00</b>	<b>128.403,00</b>
<b>Finanzierungstätigkeit</b>										
<b>SU 35</b>	<b>Summe Einzahlungen aus der Finanzierungstätigkeit</b>							<b>0,00</b>	<b>0,00</b>	<b>0,00</b>
<b>SU 36</b>	<b>Summe Auszahlungen aus der Finanzierungstätigkeit</b>							<b>0,00</b>	<b>0,00</b>	<b>0,00</b>
<b>SA4</b>	<b>Saldo (4) Geldfluss aus der Finanzierungstätigkeit (35 - 36)</b>							<b>0,00</b>	<b>0,00</b>	<b>0,00</b>
<b>SA5</b>	<b>Saldo (5) Geldfluss aus der voranschlagswirksamen Gebarung (Saldo 3 + Saldo 4)</b>							<b>40.000,00</b>	<b>38.500,00</b>	<b>128.403,00</b>
<b>947</b>	<b>Sonstige Zuschüsse der Länder</b>									
<b>947000</b>	<b>Zuschüsse des Landes</b>									
<b>Operative Gebarung</b>										
2/947000+861000	Corona - Unterstützungspaket	2121	3121	15			21.484,95			21.484,95
<b>SU 21 / 31</b>	<b>Summe Erträge / Einzahlungen operative Gebarung</b>				<b>0,00</b>	<b>0,00</b>	<b>21.484,95</b>	<b>0,00</b>	<b>0,00</b>	<b>21.484,95</b>
<b>SU 22 / 32</b>	<b>Summe Aufwendungen / Auszahlungen operative Gebarung</b>				<b>0,00</b>	<b>0,00</b>	<b>0,00</b>	<b>0,00</b>	<b>0,00</b>	<b>0,00</b>
<b>SA 0 / SA 1</b>	<b>(0) Nettoergebnis (21 - 22) / (1) Geldfluss operative Gebarung (31 - 32)</b>				<b>0,00</b>	<b>0,00</b>	<b>21.484,95</b>	<b>0,00</b>	<b>0,00</b>	<b>21.484,95</b>
<b>SU 23</b>	<b>Summe Haushaltsrücklagen</b>				<b>0,00</b>	<b>0,00</b>	<b>0,00</b>	<b>0,00</b>	<b>0,00</b>	<b>0,00</b>
<b>SA00</b>	<b>Nettoergebnis nach Zuw./Entn. Haushaltsrücklagen (Saldo 0 +/- SU23)</b>				<b>0,00</b>	<b>0,00</b>	<b>21.484,95</b>			
<b>Investive Gebarung</b>										
<b>SU 33</b>	<b>Summe Einzahlungen investive Gebarung</b>							<b>0,00</b>	<b>0,00</b>	<b>0,00</b>
<b>SU 34</b>	<b>Summe Auszahlungen investive Gebarung</b>							<b>0,00</b>	<b>0,00</b>	<b>0,00</b>
<b>SA2</b>	<b>Saldo (2) Geldfluss aus der Investiven Gebarung (33 - 34)</b>							<b>0,00</b>	<b>0,00</b>	<b>0,00</b>
<b>SA3</b>	<b>Saldo (3) Nettofinanzierungssaldo (Saldo 1 + Saldo 2)</b>							<b>0,00</b>	<b>0,00</b>	<b>21.484,95</b>
<b>Finanzierungstätigkeit</b>										
<b>SU 35</b>	<b>Summe Einzahlungen aus der Finanzierungstätigkeit</b>							<b>0,00</b>	<b>0,00</b>	<b>0,00</b>
<b>SU 36</b>	<b>Summe Auszahlungen aus der Finanzierungstätigkeit</b>							<b>0,00</b>	<b>0,00</b>	<b>0,00</b>

	MVAG		VC QU	Ergebnisvoranschlag			Finanzierungsvoranschlag		
	EH	FH		VA 2023	VA 2022	RA 2021	VA 2023	VA 2022	RA 2021
<b>SA4</b>							0,00	0,00	0,00
	Saldo (4) Geldfluss aus der Finanzierungstätigkeit (35 – 36)								
<b>SA5</b>							0,00	0,00	21.484,95
	Saldo (5) Geldfluss aus der voranschlagswirksamen Gebarung (Saldo 3 + Saldo 4)								

VA Haushaltspotential





**Voranschlag 2023**

Marktgemeinde Großschönau

**Haushaltspotential (aufbauend auf der Ergebnisrechnung)**

<b>MVAG</b>	<b>Mittelverwendungs- und -aufbringungsgruppen</b>	<b>Mittelaufbringung</b>	<b>Mittelverwendung</b>	<b>Saldo</b>
211	Erträge aus der operativen Verwaltungstätigkeit	2.246.500,00		
212	Erträge aus Transfers	827.000,00		
213	Finanzerträge	100,00		
Summe Erträge (SU 21)		<b>3.073.600,00</b>		
2117	Nicht finanzierungswirksame operative Erträge (Auflösung von Rückstellungen und Aktivierte Eigenleistungen)			
2127	Nicht finanzierungswirksamer Transferertrag (Auflösung von Investitionszuschüssen)	-172.900,00		
2136	Sonstige nicht finanzierungswirksame Finanzerträge (Auflösung von RS Bewertung von Beteiligungen und aktiven Finanzinstrumenten)			
Nicht finanzwirksame Erträge		<b>-172.900,00</b>		
Finanzwirksame Erträge		<b>2.900.700,00</b>		
221	Personalaufwand		527.900,00	
222	Sachaufwand (ohne Transferaufwand)		1.614.400,00	
223	Transferaufwand (laufende Transfers und Kapitaltransfers)		769.300,00	
224	Finanzaufwand		30.100,00	
Summe Aufwendungen (SU 22)			<b>2.941.700,00</b>	
2214	Nicht finanzierungswirksamer Personalaufwand (Dotierung RS für Abfertigungen, Jubiläum u. nicht konsumierte Urlaube)			
2226	Nicht finanzierungswirksamer Sachaufwand (inkl. Abschreibungen, Dotierung von RS Prozess, ausstehende Rechnungen)		-676.800,00	
2237	Nicht finanzierungswirksamer Transferaufwand (Dotierungen von RS f. Pensionen)			
2245	Nicht finanzierungswirksamer Finanzaufwand (Wertberichtigungen zu Finanzinstrumenten, Aufwendungen aus der Bewertung von Beteiligungen)			
Nicht finanzwirksame Aufwendungen			<b>-676.800,00</b>	
Finanzwirksame Aufwendungen			<b>2.264.900,00</b>	
Finanzwirksames Ergebnis		<b>2.900.700,00</b>	<b>2.264.900,00</b>	<b>635.800,00</b>

**Voranschlag 2023**
**Haushaltspotential (aufbauend auf der Ergebnisrechnung)**

<b>MVAG</b>	<b>Mittelverwendungs- und -aufbringungsgruppen</b>	<b>Mittelaufbringung</b>	<b>Mittelverwendung</b>	<b>Saldo</b>
332	Einzahlungen aus der Rückzahlung von Darlehen sowie gewährten Vorschüssen (ohne 3325 mit Projektcode - Anzahlungen)			
1141	Vorräte ( - Veränderung)			
1142	Gegebene Anzahlungen auf Vorräte ( - Veränderung)			
1540	Passive Rechnungsabgrenzung			
	Einzahlungen der Kontengruppe 000-089, die keinem Projekt mit Projektcode 1 zugeordnet sind	500,00		
	Einzahlungen der Kontengruppe 30, die keinem Projekt mit Projektcode 1 zugeordnet sind	98.100,00		
	- Erträge der Kontogruppe 80 mit Projektcode 1			
2301	Entnahmen von Rücklagen endfälliger Darlehen (Kontengruppe 893)			
Jährliche wiederkehrende Einzahlungen		<b>98.600,00</b>		
36	Auszahlungen aus der Finanzierungstätigkeit (ohne Projektcode 1)		304.500,00	
2401	Zuweisung an Rücklagen endfälliger Darlehen (Kontengruppe 793)			
342	Auszahlungen von gewährten Darlehen sowie gewährten Vorschüssen (ohne 3425 mit Projektcode - Anzahlungen)			
1141	Vorräte ( + Veränderung)			
1142	Gegebene Anzahlungen auf Vorräte ( + Veränderung)			
1170	Aktive Rechnungsabgrenzung			
	Auszahlungen (Investitionen) der Kontengruppe 000-083, die keinem Projekt mit Projektcode 1 zugeordnet sind		33.000,00	
Jährliche wiederkehrende Auszahlungen			<b>337.500,00</b>	
	Kontengruppe 871, KT der Ergebnisrechnung, mit Projektcode (BZ)	-328.500,00		
Summe Kapitaltransfers der Ergebnisrechnung		<b>-328.500,00</b>		
Jährliches Haushaltspotential		<b>2.670.800,00</b>	<b>2.602.400,00</b>	<b>68.400,00</b>
	Jährliches Haushaltspotential	68.400,00		
	kumuliertes Haushaltspotential zum 31.12.2022 (Vorjahr)	45.600,00		
Verfügbares Haushaltspotential		<b>114.000,00</b>		

**Voranschlag 2023**

Marktgemeinde Großschönau

**Haushaltspotential (aufbauend auf der Ergebnisrechnung)**

<b>MVAG</b>	<b>Mittelverwendungs- und -aufbringungsgruppen</b>	<b>Mittelaufbringung</b>	<b>Mittelverwendung</b>	<b>Saldo</b>
informativ	im verfügbaren Haushaltspotential enthaltene Bedarfszuweisungen zur Liquiditätssteigerung aus Kontogruppe 871, KT der Ergebnisrechnung ohne Projektcode			
informativ	tatsächlicher Liquiditätsbedarf ohne Rücklagenauflösung (Abgang)	114.000,00		
2401	Zuweisung an Haushaltsrücklagen (Kontengruppe 794)			
2401	Zuweisung an Haushaltsrücklagen (Kontengruppe 795)			
Jährliche Aufwände für Rücklagen			<b>0,00</b>	
2301	Entnahmen von Haushaltsrücklagen (Kontengruppe 894)			
2301	Entnahmen von Haushaltsrücklagen (Kontengruppe 895)			
Jährliche RL-Erträge f. Investitionen (finanzw.)		<b>0,00</b>		
Endbestand kumuliertes Haushaltspotential		<b>114.000,00</b>	<b>0,00</b>	<b>114.000,00</b>
	- Zuweisungen und Umbuchungen an investive Vorhaben			114.000,00
	+ Rückführungen und Umbuchungen von investiven Vorhaben			
Endstand kumuliertes Haushaltspotential nach Berücksichtigung von Zuweisungen und Rückführungen investive Vorhaben				<b>0,00</b>



Nachweis der Investitionstätigkeit



Vorhaben	Vorhabensbezeichnung	RA Vorjahre	VA 2022	VA 2023	Plan 2024	Plan 2025	Plan 2026	Plan 2027	Plan Gesamt (gerundet)
Konto	Bezeichnung								
<b>1000003</b>	<b>Güterwege (1999 bis 2030)</b>								
Erläuterungen zum Vorhaben:									
Erhaltungsmaßnahmen									
<b>Auszahlungen - Investitionen - Mittelverwendung</b>		<b>40.273,90</b>	<b>60.000,00</b>	<b>95.000,00</b>	<b>20.000,00</b>	<b>20.000,00</b>	<b>20.000,00</b>	<b>20.000,00</b>	<b>275.300,00</b>
<b>Anschaffungs- oder Herstellungskosten</b>		<b>40.273,90</b>	<b>60.000,00</b>	<b>95.000,00</b>	<b>20.000,00</b>	<b>20.000,00</b>	<b>20.000,00</b>	<b>20.000,00</b>	<b>275.300,00</b>
5/710100-002000	Güterwegebau und -erhaltung	40.273,90	20.000,00	20.000,00	20.000,00	20.000,00	20.000,00	20.000,00	160.300,00
5/710100-004000	Sanierung Brücke Klingenmühle		40.000,00	75.000,00					115.000,00
<b>Einzahlungen - Finanzierung - Mittelaufbringung</b>		<b>40.273,90</b>	<b>60.000,00</b>	<b>95.000,00</b>	<b>20.000,00</b>	<b>20.000,00</b>	<b>20.000,00</b>	<b>20.000,00</b>	<b>275.300,00</b>
<b>Mittel aus Geldfluss aus der operativen Gebarung</b>		<b>30.273,90</b>	<b>29.000,00</b>	<b>38.000,00</b>	<b>8.000,00</b>	<b>8.000,00</b>	<b>8.000,00</b>	<b>8.000,00</b>	<b>129.300,00</b>
6/710100+827000	Eigenleistung Brücke Klingenmühle		10.000,00						10.000,00
6/710100+829910	Sonstige Erträge	30.273,90	19.000,00	28.000,00	8.000,00	8.000,00	8.000,00	8.000,00	109.300,00
6/710100+850000	Interessentenbeiträge Zwettl und Großgerungs Brücke Klingenmühle			10.000,00					10.000,00
<b>Bedarfszuweisungen/KTZ</b>		<b>10.000,00</b>	<b>31.000,00</b>	<b>57.000,00</b>	<b>12.000,00</b>	<b>12.000,00</b>	<b>12.000,00</b>	<b>12.000,00</b>	<b>146.000,00</b>
6/710100+301000	Landesbeitrag Güterwege	5.000,00	5.500,00	6.000,00	6.000,00	6.000,00	6.000,00	6.000,00	40.500,00
6/710100+301100	Landesbeitrag Brücke Klingenmühle		10.000,00	22.500,00					32.500,00
6/710100+871000	Bedarfszuweisung Güterwege	5.000,00	5.500,00	6.000,00	6.000,00	6.000,00	6.000,00	6.000,00	40.500,00
6/710100+871100	Bedarfszuweisung Bund Brücke Klingenmühle		10.000,00	22.500,00					32.500,00
<b>Haushaltsrücklagen/Zahlungsmittelreserven</b>		<b>0,00</b>	<b>0,00</b>	<b>0,00</b>	<b>0,00</b>	<b>0,00</b>	<b>0,00</b>	<b>0,00</b>	<b>0,00</b>
<b>Sonstige Kapitaltransfers und Subventionen</b>		<b>0,00</b>	<b>0,00</b>	<b>0,00</b>	<b>0,00</b>	<b>0,00</b>	<b>0,00</b>	<b>0,00</b>	<b>0,00</b>
<b>Darlehen</b>		<b>0,00</b>	<b>0,00</b>	<b>0,00</b>	<b>0,00</b>	<b>0,00</b>	<b>0,00</b>	<b>0,00</b>	<b>0,00</b>
<b>Finanzierungsleasing</b>		<b>0,00</b>	<b>0,00</b>	<b>0,00</b>	<b>0,00</b>	<b>0,00</b>	<b>0,00</b>	<b>0,00</b>	<b>0,00</b>
<b>Veräußerung langfristiges Vermögen und sonstiges</b>		<b>0,00</b>	<b>0,00</b>	<b>0,00</b>	<b>0,00</b>	<b>0,00</b>	<b>0,00</b>	<b>0,00</b>	<b>0,00</b>
<b>Finanzierungsergebnis 1000003</b>		<b>0,00</b>	<b>0,00</b>	<b>0,00</b>	<b>0,00</b>	<b>0,00</b>	<b>0,00</b>	<b>0,00</b>	<b>0,00</b>
	<i>inklusive Vorjahre (gerundet)</i>		<b>0,00</b>	<b>0,00</b>	<b>0,00</b>	<b>0,00</b>	<b>0,00</b>	<b>0,00</b>	<b>0,00</b>

Vorhaben	Vorhabensbezeichnung	RA Vorjahre	VA 2022	VA 2023	Plan 2024	Plan 2025	Plan 2026	Plan 2027	Plan Gesamt (gerundet)
Konto	Bezeichnung								
<b>1000005</b>	<b>Wasserversorgung (1999 bis 2030)</b>								
	<b>Auszahlungen - Investitionen - Mittelverwendung</b>	<b>626.632,27</b>	<b>257.900,00</b>	<b>0,00</b>	<b>0,00</b>	<b>0,00</b>	<b>0,00</b>	<b>0,00</b>	<b>884.500,00</b>
	<b>Anschaffungs- oder Herstellungskosten</b>	<b>626.632,27</b>	<b>257.900,00</b>	<b>0,00</b>	<b>0,00</b>	<b>0,00</b>	<b>0,00</b>	<b>0,00</b>	<b>884.500,00</b>
5/850000-004000	Erw. Hochbehälter und Aufbereitungsanlage BA08	268.669,70							268.700,00
5/850000-004300	Erweiterung WVA EVN-Leitung	351.654,45	15.000,00						366.700,00
5/850000-004310	Erw. WVA EVN-Leitung Entschädigungen		25.000,00						25.000,00
5/850000-346000	Außerordentliche Tilgung von Darlehen		217.900,00						217.900,00
5/850000-729960	Sonstige Aufwendungen Ist-Ü 2019	6.308,12							6.300,00
	<b>Einzahlungen - Finanzierung - Mittelaufbringung</b>	<b>844.536,70</b>	<b>40.000,00</b>	<b>0,00</b>	<b>0,00</b>	<b>0,00</b>	<b>0,00</b>	<b>0,00</b>	<b>884.500,00</b>
	<b>Mittel aus Geldfluss aus der operativen Gebarung</b>	<b>0,00</b>	<b>0,00</b>	<b>0,00</b>	<b>0,00</b>	<b>0,00</b>	<b>0,00</b>	<b>0,00</b>	<b>0,00</b>
	<b>Bedarfszuweisungen/KTZ</b>	<b>175.923,00</b>	<b>40.000,00</b>	<b>0,00</b>	<b>0,00</b>	<b>0,00</b>	<b>0,00</b>	<b>0,00</b>	<b>215.900,00</b>
6/850000+301000	Fördermittel Land NÖ für BA08	95.000,00							95.000,00
6/850000+301100	Fördermittel Land NÖ für BA09	80.923,00							80.900,00
6/850000+301200	Förderm. Land NÖ Erw. EVN- Leitung		40.000,00						40.000,00
	<b>Haushaltsrücklagen/Zahlungsmittelreserven</b>	<b>0,00</b>	<b>0,00</b>	<b>0,00</b>	<b>0,00</b>	<b>0,00</b>	<b>0,00</b>	<b>0,00</b>	<b>0,00</b>
	<b>Sonstige Kapitaltransfers und Subventionen</b>	<b>276.613,70</b>	<b>0,00</b>	<b>0,00</b>	<b>0,00</b>	<b>0,00</b>	<b>0,00</b>	<b>0,00</b>	<b>276.600,00</b>
6/850000+300000	Bundesmittel KIG 2020	111.613,70							111.600,00
6/850000+305000	EVN-Wasser Lieferrechte	165.000,00							165.000,00
	<b>Darlehen</b>	<b>392.000,00</b>	<b>0,00</b>	<b>0,00</b>	<b>0,00</b>	<b>0,00</b>	<b>0,00</b>	<b>0,00</b>	<b>392.000,00</b>
9000006/11	WVA BA08 Hochbehälter u.Aufbereitung	92.000,00							92.000,00
9000006/12	WVA BA09 EVN-Leitung Zwischenfinanzierung	300.000,00							300.000,00
	<b>Finanzierungsleasing</b>	<b>0,00</b>	<b>0,00</b>	<b>0,00</b>	<b>0,00</b>	<b>0,00</b>	<b>0,00</b>	<b>0,00</b>	<b>0,00</b>
	<b>Veräußerung langfristiges Vermögen und sonstiges</b>	<b>0,00</b>	<b>0,00</b>	<b>0,00</b>	<b>0,00</b>	<b>0,00</b>	<b>0,00</b>	<b>0,00</b>	<b>0,00</b>
<b>Finanzierungsergebnis 1000005</b>		<b>217.904,43</b>	<b>-217.900,00</b>	<b>0,00</b>	<b>0,00</b>	<b>0,00</b>	<b>0,00</b>	<b>0,00</b>	<b>0,00</b>
	<i>inklusive Vorjahre (gerundet)</i>		<b>0,00</b>	<b>0,00</b>	<b>0,00</b>	<b>0,00</b>	<b>0,00</b>	<b>0,00</b>	



Vorhaben	Vorhabensbezeichnung	RA Vorjahre	VA 2022	VA 2023	Plan 2024	Plan 2025	Plan 2026	Plan 2027	Plan Gesamt (gerundet)
Konto	Bezeichnung								
<b>1000006</b>	<b>Abwasserbeseitigung (1999 bis 2030)</b>								
	<b>Auszahlungen - Investitionen - Mittelverwendung</b>	<b>23.799,18</b>	<b>0,00</b>	<b>0,00</b>	<b>0,00</b>	<b>0,00</b>	<b>0,00</b>	<b>0,00</b>	<b>23.800,00</b>
	<b>Anschaffungs- oder Herstellungskosten</b>	<b>23.799,18</b>	<b>0,00</b>	<b>0,00</b>	<b>0,00</b>	<b>0,00</b>	<b>0,00</b>	<b>0,00</b>	<b>23.800,00</b>
5/851000-002000	Baukosten ABA Siedlungserweiterung SP	400,00							400,00
5/851000-729960	Sonstige Aufwendungen Ist-Ü 2019	23.399,18							23.400,00
	<b>Einzahlungen - Finanzierung - Mittelaufbringung</b>	<b>23.799,18</b>	<b>0,00</b>	<b>0,00</b>	<b>0,00</b>	<b>0,00</b>	<b>0,00</b>	<b>0,00</b>	<b>23.800,00</b>
	<b>Mittel aus Geldfluss aus der operativen Gebarung</b>	<b>23.799,18</b>	<b>0,00</b>	<b>0,00</b>	<b>0,00</b>	<b>0,00</b>	<b>0,00</b>	<b>0,00</b>	<b>23.800,00</b>
6/851000+829910	Sonstige Erträge	23.799,18							23.800,00
	<b>Bedarfszuweisungen/KTZ</b>	<b>0,00</b>	<b>0,00</b>	<b>0,00</b>	<b>0,00</b>	<b>0,00</b>	<b>0,00</b>	<b>0,00</b>	<b>0,00</b>
	<b>Haushaltsrücklagen/Zahlungsmittelreserven</b>	<b>0,00</b>	<b>0,00</b>	<b>0,00</b>	<b>0,00</b>	<b>0,00</b>	<b>0,00</b>	<b>0,00</b>	<b>0,00</b>
	<b>Sonstige Kapitaltransfers und Subventionen</b>	<b>0,00</b>	<b>0,00</b>	<b>0,00</b>	<b>0,00</b>	<b>0,00</b>	<b>0,00</b>	<b>0,00</b>	<b>0,00</b>
	<b>Darlehen</b>	<b>0,00</b>	<b>0,00</b>	<b>0,00</b>	<b>0,00</b>	<b>0,00</b>	<b>0,00</b>	<b>0,00</b>	<b>0,00</b>
	<b>Finanzierungsleasing</b>	<b>0,00</b>	<b>0,00</b>	<b>0,00</b>	<b>0,00</b>	<b>0,00</b>	<b>0,00</b>	<b>0,00</b>	<b>0,00</b>
	<b>Veräußerung langfristiges Vermögen und sonstiges</b>	<b>0,00</b>	<b>0,00</b>	<b>0,00</b>	<b>0,00</b>	<b>0,00</b>	<b>0,00</b>	<b>0,00</b>	<b>0,00</b>
<b>Finanzierungsergebnis 1000006</b>		<b>0,00</b>	<b>0,00</b>	<b>0,00</b>	<b>0,00</b>	<b>0,00</b>	<b>0,00</b>	<b>0,00</b>	<b>0,00</b>
	<i>inklusive Vorjahre (gerundet)</i>		<b>0,00</b>	<b>0,00</b>	<b>0,00</b>	<b>0,00</b>	<b>0,00</b>	<b>0,00</b>	

Vorhaben	Vorhabensbezeichnung	RA Vorjahre	VA 2022	VA 2023	Plan 2024	Plan 2025	Plan 2026	Plan 2027	Plan Gesamt (gerundet)
Konto	Bezeichnung								
<b>1000009</b>	<b>LE-Wege Ländliche Entwicklung (2017 bis 2030)</b>								
Erläuterungen zum Vorhaben:									
Wegebau									
<b>Auszahlungen - Investitionen - Mittelverwendung</b>		<b>172.000,00</b>	<b>50.000,00</b>	<b>50.000,00</b>	<b>0,00</b>	<b>0,00</b>	<b>0,00</b>	<b>0,00</b>	<b>272.000,00</b>
<b>Anschaffungs- oder Herstellungskosten</b>		<b>172.000,00</b>	<b>50.000,00</b>	<b>50.000,00</b>	<b>0,00</b>	<b>0,00</b>	<b>0,00</b>	<b>0,00</b>	<b>272.000,00</b>
5/710000-002000	LE Wegebau	172.000,00	50.000,00	50.000,00					272.000,00
<b>Einzahlungen - Finanzierung - Mittelaufbringung</b>		<b>172.000,00</b>	<b>50.000,00</b>	<b>50.000,00</b>	<b>0,00</b>	<b>0,00</b>	<b>0,00</b>	<b>0,00</b>	<b>272.000,00</b>
<b>Mittel aus Geldfluss aus der operativen Gebarung</b>		<b>0,00</b>	<b>0,00</b>	<b>0,00</b>	<b>0,00</b>	<b>0,00</b>	<b>0,00</b>	<b>0,00</b>	<b>0,00</b>
<b>Bedarfszuweisungen/KTZ</b>		<b>0,00</b>	<b>0,00</b>	<b>0,00</b>	<b>0,00</b>	<b>0,00</b>	<b>0,00</b>	<b>0,00</b>	<b>0,00</b>
<b>Haushaltsrücklagen/Zahlungsmittelreserven</b>		<b>0,00</b>	<b>0,00</b>	<b>0,00</b>	<b>0,00</b>	<b>0,00</b>	<b>0,00</b>	<b>0,00</b>	<b>0,00</b>
<b>Sonstige Kapitaltransfers und Subventionen</b>		<b>0,00</b>	<b>0,00</b>	<b>0,00</b>	<b>0,00</b>	<b>0,00</b>	<b>0,00</b>	<b>0,00</b>	<b>0,00</b>
<b>Darlehen</b>		<b>172.000,00</b>	<b>50.000,00</b>	<b>50.000,00</b>	<b>0,00</b>	<b>0,00</b>	<b>0,00</b>	<b>0,00</b>	<b>272.000,00</b>
9000001/53	LE - Wege	172.000,00	50.000,00	50.000,00					272.000,00
<b>Finanzierungsleasing</b>		<b>0,00</b>	<b>0,00</b>	<b>0,00</b>	<b>0,00</b>	<b>0,00</b>	<b>0,00</b>	<b>0,00</b>	<b>0,00</b>
<b>Veräußerung langfristiges Vermögen und sonstiges</b>		<b>0,00</b>	<b>0,00</b>	<b>0,00</b>	<b>0,00</b>	<b>0,00</b>	<b>0,00</b>	<b>0,00</b>	<b>0,00</b>
<b>Finanzierungsergebnis 1000009</b>		<b>0,00</b>	<b>0,00</b>	<b>0,00</b>	<b>0,00</b>	<b>0,00</b>	<b>0,00</b>	<b>0,00</b>	<b>0,00</b>
	<i>inklusive Vorjahre (gerundet)</i>		<b>0,00</b>	<b>0,00</b>	<b>0,00</b>	<b>0,00</b>	<b>0,00</b>	<b>0,00</b>	

Vorhaben	Vorhabensbezeichnung	RA Vorjahre	VA 2022	VA 2023	Plan 2024	Plan 2025	Plan 2026	Plan 2027	Plan Gesamt (gerundet)
Konto	Bezeichnung								
<b>1000011</b>	<b>Veranstaltungs- und Lagerhalle (2018 bis 2030)</b>								
Erläuterungen zum Vorhaben:									
Errichtung von Hallen									
<b>Auszahlungen - Investitionen - Mittelverwendung</b>		<b>29.466,10</b>	<b>0,00</b>	<b>0,00</b>	<b>0,00</b>	<b>0,00</b>	<b>0,00</b>	<b>0,00</b>	<b>29.500,00</b>
<b>Anschaffungs- oder Herstellungskosten</b>		<b>29.466,10</b>	<b>0,00</b>	<b>0,00</b>	<b>0,00</b>	<b>0,00</b>	<b>0,00</b>	<b>0,00</b>	<b>29.500,00</b>
5/894000-729910	Sonstige Aufwendungen	29.466,10							29.500,00
<b>Einzahlungen - Finanzierung - Mittelaufbringung</b>		<b>29.466,10</b>	<b>0,00</b>	<b>0,00</b>	<b>0,00</b>	<b>0,00</b>	<b>0,00</b>	<b>0,00</b>	<b>29.500,00</b>
<b>Mittel aus Geldfluss aus der operativen Gebarung</b>		<b>29.466,10</b>	<b>0,00</b>	<b>0,00</b>	<b>0,00</b>	<b>0,00</b>	<b>0,00</b>	<b>0,00</b>	<b>29.500,00</b>
6/894000+829960	Sonstige Erträge	29.466,10							29.500,00
<b>Bedarfszuweisungen/KTZ</b>		<b>0,00</b>	<b>0,00</b>	<b>0,00</b>	<b>0,00</b>	<b>0,00</b>	<b>0,00</b>	<b>0,00</b>	<b>0,00</b>
<b>Haushaltsrücklagen/Zahlungsmittelreserven</b>		<b>0,00</b>	<b>0,00</b>	<b>0,00</b>	<b>0,00</b>	<b>0,00</b>	<b>0,00</b>	<b>0,00</b>	<b>0,00</b>
<b>Sonstige Kapitaltransfers und Subventionen</b>		<b>0,00</b>	<b>0,00</b>	<b>0,00</b>	<b>0,00</b>	<b>0,00</b>	<b>0,00</b>	<b>0,00</b>	<b>0,00</b>
<b>Darlehen</b>		<b>0,00</b>	<b>0,00</b>	<b>0,00</b>	<b>0,00</b>	<b>0,00</b>	<b>0,00</b>	<b>0,00</b>	<b>0,00</b>
<b>Finanzierungsleasing</b>		<b>0,00</b>	<b>0,00</b>	<b>0,00</b>	<b>0,00</b>	<b>0,00</b>	<b>0,00</b>	<b>0,00</b>	<b>0,00</b>
<b>Veräußerung langfristiges Vermögen und sonstiges</b>		<b>0,00</b>	<b>0,00</b>	<b>0,00</b>	<b>0,00</b>	<b>0,00</b>	<b>0,00</b>	<b>0,00</b>	<b>0,00</b>
<b>Finanzierungsergebnis 1000011</b>		<b>0,00</b>	<b>0,00</b>	<b>0,00</b>	<b>0,00</b>	<b>0,00</b>	<b>0,00</b>	<b>0,00</b>	<b>0,00</b>
	<i>inklusive Vorjahre (gerundet)</i>		<b>0,00</b>	<b>0,00</b>	<b>0,00</b>	<b>0,00</b>	<b>0,00</b>	<b>0,00</b>	

Vorhaben	Vorhabensbezeichnung	RA Vorjahre	VA 2022	VA 2023	Plan 2024	Plan 2025	Plan 2026	Plan 2027	Plan Gesamt (gerundet)
Konto	Bezeichnung								
<b>1000015</b>	<b>PV- und Speicheranlage Blackout-Sicherung (2021 bis 2025)</b>								
	Geplante Gesamtkosten:		160.000,00						
	Erläuterungen zum Vorhaben:								
	Blackout-Sicherung								
	<b>Auszahlungen - Investitionen - Mittelverwendung</b>	<b>0,00</b>	<b>151.500,00</b>	<b>0,00</b>	<b>0,00</b>	<b>0,00</b>	<b>0,00</b>	<b>0,00</b>	<b>151.500,00</b>
	<b>Anschaffungs- oder Herstellungskosten</b>	<b>0,00</b>	<b>151.500,00</b>	<b>0,00</b>	<b>0,00</b>	<b>0,00</b>	<b>0,00</b>	<b>0,00</b>	<b>151.500,00</b>
	5/179000-020000 PV-Anlage zur Blackoutsicherung VS Großschönau		61.300,00						61.300,00
	5/179000-020100 Speicher zur Blackoutsicherung VS Großschönau		86.200,00						86.200,00
	5/179000-020200 Planungsleistungen für PV und Speicher		4.000,00						4.000,00
	<b>Einzahlungen - Finanzierung - Mittelaufbringung</b>	<b>0,00</b>	<b>151.500,00</b>	<b>0,00</b>	<b>0,00</b>	<b>0,00</b>	<b>0,00</b>	<b>0,00</b>	<b>151.500,00</b>
	<b>Mittel aus Geldfluss aus der operativen Gebarung</b>	<b>0,00</b>	<b>77.800,00</b>	<b>0,00</b>	<b>0,00</b>	<b>0,00</b>	<b>0,00</b>	<b>0,00</b>	<b>77.800,00</b>
	6/179000+829910 Sonstige Erträge		77.800,00						77.800,00
	<b>Bedarfszuweisungen/KTZ</b>	<b>0,00</b>	<b>24.600,00</b>	<b>0,00</b>	<b>0,00</b>	<b>0,00</b>	<b>0,00</b>	<b>0,00</b>	<b>24.600,00</b>
	6/179000+301000 Förderung Schul-u.KG Fonds f.Blackoutsicherung		24.600,00						24.600,00
	<b>Haushaltsrücklagen/Zahlungsmittelreserven</b>	<b>0,00</b>	<b>0,00</b>	<b>0,00</b>	<b>0,00</b>	<b>0,00</b>	<b>0,00</b>	<b>0,00</b>	<b>0,00</b>
	<b>Sonstige Kapitaltransfers und Subventionen</b>	<b>0,00</b>	<b>49.100,00</b>	<b>0,00</b>	<b>0,00</b>	<b>0,00</b>	<b>0,00</b>	<b>0,00</b>	<b>49.100,00</b>
	6/179000+300000 KPC-Förderung PV-Anlage Blackoutsicherung		20.400,00						20.400,00
	6/179000+300100 KPC-Förderung Speicher f.Blackoutsicherung		28.700,00						28.700,00
	<b>Darlehen</b>	<b>0,00</b>	<b>0,00</b>	<b>0,00</b>	<b>0,00</b>	<b>0,00</b>	<b>0,00</b>	<b>0,00</b>	<b>0,00</b>
	<b>Finanzierungsleasing</b>	<b>0,00</b>	<b>0,00</b>	<b>0,00</b>	<b>0,00</b>	<b>0,00</b>	<b>0,00</b>	<b>0,00</b>	<b>0,00</b>
	<b>Veräußerung langfristiges Vermögen und sonstiges</b>	<b>0,00</b>	<b>0,00</b>	<b>0,00</b>	<b>0,00</b>	<b>0,00</b>	<b>0,00</b>	<b>0,00</b>	<b>0,00</b>
	<b>Finanzierungsergebnis 1000015</b>	<b>0,00</b>	<b>0,00</b>	<b>0,00</b>	<b>0,00</b>	<b>0,00</b>	<b>0,00</b>	<b>0,00</b>	<b>0,00</b>
	<i>inklusive Vorjahre (gerundet)</i>		<b>0,00</b>	<b>0,00</b>	<b>0,00</b>	<b>0,00</b>	<b>0,00</b>	<b>0,00</b>	

Vorhaben	Vorhabensbezeichnung	RA Vorjahre	VA 2022	VA 2023	Plan 2024	Plan 2025	Plan 2026	Plan 2027	Plan Gesamt (gerundet)
Konto	Bezeichnung								
<b>1000018</b>	<b>Sportlerhütte (2020 bis 2023)</b>								
Erläuterungen zum Vorhaben:									
Baumaßnahmen									
<b>Auszahlungen - Investitionen - Mittelverwendung</b>		<b>35.397,78</b>	<b>9.000,00</b>	<b>0,00</b>	<b>0,00</b>	<b>0,00</b>	<b>0,00</b>	<b>0,00</b>	<b>44.400,00</b>
<b>Anschaffungs- oder Herstellungskosten</b>		<b>35.397,78</b>	<b>9.000,00</b>	<b>0,00</b>	<b>0,00</b>	<b>0,00</b>	<b>0,00</b>	<b>0,00</b>	<b>44.400,00</b>
5/262000-010000	Errichtung Sportlerhütte	35.397,78	9.000,00						44.400,00
<b>Einzahlungen - Finanzierung - Mittelaufbringung</b>		<b>35.397,78</b>	<b>9.000,00</b>	<b>0,00</b>	<b>0,00</b>	<b>0,00</b>	<b>0,00</b>	<b>0,00</b>	<b>44.400,00</b>
<b>Mittel aus Geldfluss aus der operativen Gebarung</b>		<b>20.397,78</b>	<b>3.000,00</b>	<b>0,00</b>	<b>0,00</b>	<b>0,00</b>	<b>0,00</b>	<b>0,00</b>	<b>23.400,00</b>
6/262000+829910	Zuführung operative Gebarung	20.397,78	3.000,00						23.400,00
<b>Bedarfszuweisungen/KTZ</b>		<b>15.000,00</b>	<b>0,00</b>	<b>0,00</b>	<b>0,00</b>	<b>0,00</b>	<b>0,00</b>	<b>0,00</b>	<b>15.000,00</b>
6/262000+871000	Bedarfszuweisungsmittel	15.000,00							15.000,00
<b>Haushaltsrücklagen/Zahlungsmittelreserven</b>		<b>0,00</b>	<b>0,00</b>	<b>0,00</b>	<b>0,00</b>	<b>0,00</b>	<b>0,00</b>	<b>0,00</b>	<b>0,00</b>
<b>Sonstige Kapitaltransfers und Subventionen</b>		<b>0,00</b>	<b>6.000,00</b>	<b>0,00</b>	<b>0,00</b>	<b>0,00</b>	<b>0,00</b>	<b>0,00</b>	<b>6.000,00</b>
6/262000+307000	Eigenmittel USV		6.000,00						6.000,00
<b>Darlehen</b>		<b>0,00</b>	<b>0,00</b>	<b>0,00</b>	<b>0,00</b>	<b>0,00</b>	<b>0,00</b>	<b>0,00</b>	<b>0,00</b>
<b>Finanzierungsleasing</b>		<b>0,00</b>	<b>0,00</b>	<b>0,00</b>	<b>0,00</b>	<b>0,00</b>	<b>0,00</b>	<b>0,00</b>	<b>0,00</b>
<b>Veräußerung langfristiges Vermögen und sonstiges</b>		<b>0,00</b>	<b>0,00</b>	<b>0,00</b>	<b>0,00</b>	<b>0,00</b>	<b>0,00</b>	<b>0,00</b>	<b>0,00</b>
<b>Finanzierungsergebnis 1000018</b>		<b>0,00</b>	<b>0,00</b>	<b>0,00</b>	<b>0,00</b>	<b>0,00</b>	<b>0,00</b>	<b>0,00</b>	<b>0,00</b>
	<i>inklusive Vorjahre (gerundet)</i>		<b>0,00</b>	<b>0,00</b>	<b>0,00</b>	<b>0,00</b>	<b>0,00</b>	<b>0,00</b>	

Vorhaben	Vorhabensbezeichnung	RA Vorjahre	VA 2022	VA 2023	Plan 2024	Plan 2025	Plan 2026	Plan 2027	Plan Gesamt (gerundet)
Konto	Bezeichnung								
<b>1000019</b>	<b>Sanierung Tennisplatz (2022 bis 2026)</b>								
	<b>Auszahlungen - Investitionen - Mittelverwendung</b>	<b>0,00</b>	<b>20.000,00</b>	<b>50.000,00</b>	<b>0,00</b>	<b>0,00</b>	<b>0,00</b>	<b>0,00</b>	<b>70.000,00</b>
	<b>Anschaffungs- oder Herstellungskosten</b>	<b>0,00</b>	<b>20.000,00</b>	<b>50.000,00</b>	<b>0,00</b>	<b>0,00</b>	<b>0,00</b>	<b>0,00</b>	<b>70.000,00</b>
	5/265000-050000 Tennisplatzsanierung u.Wiederherstellung		20.000,00	50.000,00					70.000,00
	<b>Einzahlungen - Finanzierung - Mittelaufbringung</b>	<b>0,00</b>	<b>20.000,00</b>	<b>50.000,00</b>	<b>0,00</b>	<b>0,00</b>	<b>0,00</b>	<b>0,00</b>	<b>70.000,00</b>
	<b>Mittel aus Geldfluss aus der operativen Gebarung</b>	<b>0,00</b>	<b>20.000,00</b>	<b>0,00</b>	<b>0,00</b>	<b>0,00</b>	<b>0,00</b>	<b>0,00</b>	<b>20.000,00</b>
	6/265000+829910 Sonstige Erträge		20.000,00						20.000,00
	<b>Bedarfszuweisungen/KTZ</b>	<b>0,00</b>	<b>0,00</b>	<b>50.000,00</b>	<b>0,00</b>	<b>0,00</b>	<b>0,00</b>	<b>0,00</b>	<b>50.000,00</b>
	6/265000+301000 Landesförderung Sanierung Tennisplatz			10.000,00					10.000,00
	6/265000+871100 BZ Sanierung Tennisplatz			40.000,00					40.000,00
	<b>Haushaltsrücklagen/Zahlungsmittelreserven</b>	<b>0,00</b>	<b>0,00</b>	<b>0,00</b>	<b>0,00</b>	<b>0,00</b>	<b>0,00</b>	<b>0,00</b>	<b>0,00</b>
	<b>Sonstige Kapitaltransfers und Subventionen</b>	<b>0,00</b>	<b>0,00</b>	<b>0,00</b>	<b>0,00</b>	<b>0,00</b>	<b>0,00</b>	<b>0,00</b>	<b>0,00</b>
	<b>Darlehen</b>	<b>0,00</b>	<b>0,00</b>	<b>0,00</b>	<b>0,00</b>	<b>0,00</b>	<b>0,00</b>	<b>0,00</b>	<b>0,00</b>
	<b>Finanzierungsleasing</b>	<b>0,00</b>	<b>0,00</b>	<b>0,00</b>	<b>0,00</b>	<b>0,00</b>	<b>0,00</b>	<b>0,00</b>	<b>0,00</b>
	<b>Veräußerung langfristiges Vermögen und sonstiges</b>	<b>0,00</b>	<b>0,00</b>	<b>0,00</b>	<b>0,00</b>	<b>0,00</b>	<b>0,00</b>	<b>0,00</b>	<b>0,00</b>
<b>Finanzierungsergebnis 1000019</b>		<b>0,00</b>	<b>0,00</b>	<b>0,00</b>	<b>0,00</b>	<b>0,00</b>	<b>0,00</b>	<b>0,00</b>	<b>0,00</b>
	<i>inklusive Vorjahre (gerundet)</i>		<b>0,00</b>	<b>0,00</b>	<b>0,00</b>	<b>0,00</b>	<b>0,00</b>	<b>0,00</b>	

Vorhaben	Vorhabensbezeichnung	RA Vorjahre	VA 2022	VA 2023	Plan 2024	Plan 2025	Plan 2026	Plan 2027	Plan Gesamt (gerundet)
Konto	Bezeichnung								
<b>1000023</b>	<b>Bauhof (2021 bis 2026)</b>								
Erläuterungen zum Vorhaben:									
Bauhofszubau									
<b>Auszahlungen - Investitionen - Mittelverwendung</b>		<b>0,00</b>	<b>300.000,00</b>	<b>140.000,00</b>	<b>0,00</b>	<b>0,00</b>	<b>0,00</b>	<b>0,00</b>	<b>440.000,00</b>
<b>Anschaffungs- oder Herstellungskosten</b>		<b>0,00</b>	<b>300.000,00</b>	<b>140.000,00</b>	<b>0,00</b>	<b>0,00</b>	<b>0,00</b>	<b>0,00</b>	<b>440.000,00</b>
5/820000-010000	Bauhofzubau		300.000,00	140.000,00					440.000,00
<b>Einzahlungen - Finanzierung - Mittelaufbringung</b>		<b>0,00</b>	<b>300.000,00</b>	<b>140.000,00</b>	<b>0,00</b>	<b>0,00</b>	<b>0,00</b>	<b>0,00</b>	<b>440.000,00</b>
<b>Mittel aus Geldfluss aus der operativen Gebarung</b>		<b>0,00</b>	<b>0,00</b>	<b>10.000,00</b>	<b>0,00</b>	<b>0,00</b>	<b>0,00</b>	<b>0,00</b>	<b>10.000,00</b>
6/820000+829910	Sonstige Erträge Bauhofzubau			10.000,00					10.000,00
<b>Bedarfszuweisungen/KTZ</b>		<b>0,00</b>	<b>250.000,00</b>	<b>130.000,00</b>	<b>0,00</b>	<b>0,00</b>	<b>0,00</b>	<b>0,00</b>	<b>380.000,00</b>
6/820000+871000	Bedarfszuweisungsmittel		250.000,00	130.000,00					380.000,00
<b>Haushaltsrücklagen/Zahlungsmittelreserven</b>		<b>0,00</b>	<b>0,00</b>	<b>0,00</b>	<b>0,00</b>	<b>0,00</b>	<b>0,00</b>	<b>0,00</b>	<b>0,00</b>
<b>Sonstige Kapitaltransfers und Subventionen</b>		<b>0,00</b>	<b>0,00</b>	<b>0,00</b>	<b>0,00</b>	<b>0,00</b>	<b>0,00</b>	<b>0,00</b>	<b>0,00</b>
<b>Darlehen</b>		<b>0,00</b>	<b>50.000,00</b>	<b>0,00</b>	<b>0,00</b>	<b>0,00</b>	<b>0,00</b>	<b>0,00</b>	<b>50.000,00</b>
9000001/67	Bauhofzubau		50.000,00						50.000,00
<b>Finanzierungsleasing</b>		<b>0,00</b>	<b>0,00</b>	<b>0,00</b>	<b>0,00</b>	<b>0,00</b>	<b>0,00</b>	<b>0,00</b>	<b>0,00</b>
<b>Veräußerung langfristiges Vermögen und sonstiges</b>		<b>0,00</b>	<b>0,00</b>	<b>0,00</b>	<b>0,00</b>	<b>0,00</b>	<b>0,00</b>	<b>0,00</b>	<b>0,00</b>
<b>Finanzierungsergebnis 1000023</b>		<b>0,00</b>	<b>0,00</b>	<b>0,00</b>	<b>0,00</b>	<b>0,00</b>	<b>0,00</b>	<b>0,00</b>	<b>0,00</b>
	<i>inklusive Vorjahre (gerundet)</i>		<b>0,00</b>	<b>0,00</b>	<b>0,00</b>	<b>0,00</b>	<b>0,00</b>	<b>0,00</b>	

Vorhaben	Vorhabensbezeichnung	RA Vorjahre	VA 2022	VA 2023	Plan 2024	Plan 2025	Plan 2026	Plan 2027	Plan Gesamt (gerundet)
Konto	Bezeichnung								
<b>1000047</b>	<b>Trinkwassergenossenschaft Thaures (2022 bis 2023)</b>								
Geplante Gesamtkosten:	100.000,00								
<b>Auszahlungen - Investitionen - Mittelverwendung</b>		<b>0,00</b>	<b>100.000,00</b>	<b>0,00</b>	<b>0,00</b>	<b>0,00</b>	<b>0,00</b>	<b>0,00</b>	<b>100.000,00</b>
<b>Anschaffungs- oder Herstellungskosten</b>		<b>0,00</b>	<b>100.000,00</b>	<b>0,00</b>	<b>0,00</b>	<b>0,00</b>	<b>0,00</b>	<b>0,00</b>	<b>100.000,00</b>
5/850100-346000	Übernahme durch Trinkwassergen.Thaures		100.000,00						100.000,00
<b>Einzahlungen - Finanzierung - Mittelaufbringung</b>		<b>0,00</b>	<b>100.000,00</b>	<b>0,00</b>	<b>0,00</b>	<b>0,00</b>	<b>0,00</b>	<b>0,00</b>	<b>100.000,00</b>
<b>Mittel aus Geldfluss aus der operativen Gebarung</b>		<b>0,00</b>	<b>0,00</b>	<b>0,00</b>	<b>0,00</b>	<b>0,00</b>	<b>0,00</b>	<b>0,00</b>	<b>0,00</b>
<b>Bedarfszuweisungen/KTZ</b>		<b>0,00</b>	<b>0,00</b>	<b>0,00</b>	<b>0,00</b>	<b>0,00</b>	<b>0,00</b>	<b>0,00</b>	<b>0,00</b>
<b>Haushaltsrücklagen/Zahlungsmittelreserven</b>		<b>0,00</b>	<b>0,00</b>	<b>0,00</b>	<b>0,00</b>	<b>0,00</b>	<b>0,00</b>	<b>0,00</b>	<b>0,00</b>
<b>Sonstige Kapitaltransfers und Subventionen</b>		<b>0,00</b>	<b>0,00</b>	<b>0,00</b>	<b>0,00</b>	<b>0,00</b>	<b>0,00</b>	<b>0,00</b>	<b>0,00</b>
<b>Darlehen</b>		<b>0,00</b>	<b>100.000,00</b>	<b>0,00</b>	<b>0,00</b>	<b>0,00</b>	<b>0,00</b>	<b>0,00</b>	<b>100.000,00</b>
9000005/68	Trinkwassergenossenschaft Thaures		100.000,00						100.000,00
<b>Finanzierungsleasing</b>		<b>0,00</b>	<b>0,00</b>	<b>0,00</b>	<b>0,00</b>	<b>0,00</b>	<b>0,00</b>	<b>0,00</b>	<b>0,00</b>
<b>Veräußerung langfristiges Vermögen und sonstiges</b>		<b>0,00</b>	<b>0,00</b>	<b>0,00</b>	<b>0,00</b>	<b>0,00</b>	<b>0,00</b>	<b>0,00</b>	<b>0,00</b>
<b>Finanzierungsergebnis 1000047</b>		<b>0,00</b>	<b>0,00</b>	<b>0,00</b>	<b>0,00</b>	<b>0,00</b>	<b>0,00</b>	<b>0,00</b>	<b>0,00</b>
	<i>inklusive Vorjahre (gerundet)</i>		<b>0,00</b>	<b>0,00</b>	<b>0,00</b>	<b>0,00</b>	<b>0,00</b>	<b>0,00</b>	



Vorhaben	Vorhabensbezeichnung	RA Vorjahre	VA 2022	VA 2023	Plan 2024	Plan 2025	Plan 2026	Plan 2027	Plan Gesamt (gerundet)
Konto	Bezeichnung								
<b>1000048</b>	<b>PV + Speicher Abwasser/Wasser (2023 bis 2024)</b>								
	Geplante Gesamtkosten:		160.000,00						
	<b>Auszahlungen - Investitionen - Mittelverwendung</b>	<b>0,00</b>	<b>0,00</b>	<b>160.000,00</b>	<b>0,00</b>	<b>0,00</b>	<b>0,00</b>	<b>0,00</b>	<b>160.000,00</b>
	<b>Anschaffungs- oder Herstellungskosten</b>	<b>0,00</b>	<b>0,00</b>	<b>160.000,00</b>	<b>0,00</b>	<b>0,00</b>	<b>0,00</b>	<b>0,00</b>	<b>160.000,00</b>
	5/870100-020000 Maschinen und maschinelle Anlagen			160.000,00					160.000,00
	<b>Einzahlungen - Finanzierung - Mittelaufbringung</b>	<b>0,00</b>	<b>0,00</b>	<b>160.000,00</b>	<b>0,00</b>	<b>0,00</b>	<b>0,00</b>	<b>0,00</b>	<b>160.000,00</b>
	<b>Mittel aus Geldfluss aus der operativen Gebarung</b>	<b>0,00</b>	<b>0,00</b>	<b>56.000,00</b>	<b>0,00</b>	<b>0,00</b>	<b>0,00</b>	<b>0,00</b>	<b>56.000,00</b>
	6/870100+829910 Sonstige Erträge PV/Speicher Wasser/Abwasser			56.000,00					56.000,00
	<b>Bedarfszuweisungen/KTZ</b>	<b>0,00</b>	<b>0,00</b>	<b>64.000,00</b>	<b>0,00</b>	<b>0,00</b>	<b>0,00</b>	<b>0,00</b>	<b>64.000,00</b>
	6/870100+301000 Förderung WaWiFo (Land)			64.000,00					64.000,00
	<b>Haushaltsrücklagen/Zahlungsmittelreserven</b>	<b>0,00</b>	<b>0,00</b>	<b>0,00</b>	<b>0,00</b>	<b>0,00</b>	<b>0,00</b>	<b>0,00</b>	<b>0,00</b>
	<b>Sonstige Kapitaltransfers und Subventionen</b>	<b>0,00</b>	<b>0,00</b>	<b>40.000,00</b>	<b>0,00</b>	<b>0,00</b>	<b>0,00</b>	<b>0,00</b>	<b>40.000,00</b>
	6/870100+300000 Bundesförderung (25%)			40.000,00					40.000,00
	<b>Darlehen</b>	<b>0,00</b>	<b>0,00</b>	<b>0,00</b>	<b>0,00</b>	<b>0,00</b>	<b>0,00</b>	<b>0,00</b>	<b>0,00</b>
	<b>Finanzierungsleasing</b>	<b>0,00</b>	<b>0,00</b>	<b>0,00</b>	<b>0,00</b>	<b>0,00</b>	<b>0,00</b>	<b>0,00</b>	<b>0,00</b>
	<b>Veräußerung langfristiges Vermögen und sonstiges</b>	<b>0,00</b>	<b>0,00</b>	<b>0,00</b>	<b>0,00</b>	<b>0,00</b>	<b>0,00</b>	<b>0,00</b>	<b>0,00</b>
<b>Finanzierungsergebnis 1000048</b>		<b>0,00</b>	<b>0,00</b>	<b>0,00</b>	<b>0,00</b>	<b>0,00</b>	<b>0,00</b>	<b>0,00</b>	<b>0,00</b>
	<i>inklusive Vorjahre (gerundet)</i>		<b>0,00</b>	<b>0,00</b>	<b>0,00</b>	<b>0,00</b>	<b>0,00</b>	<b>0,00</b>	

Vorhaben	Vorhabensbezeichnung	RA Vorjahre	VA 2022	VA 2023	Plan 2024	Plan 2025	Plan 2026	Plan 2027	Plan Gesamt (gerundet)
Konto	Bezeichnung								
<b>2000000</b>	<b>Sonstige Investitionen (2020 bis 2099)</b>								
	<b>Auszahlungen - Investitionen - Mittelverwendung</b>	<b>46.308,76</b>	<b>8.500,00</b>	<b>33.000,00</b>	<b>5.000,00</b>	<b>5.000,00</b>	<b>5.000,00</b>	<b>5.000,00</b>	<b>107.800,00</b>
	<b>Anschaffungs- oder Herstellungskosten</b>	<b>46.308,76</b>	<b>8.500,00</b>	<b>33.000,00</b>	<b>5.000,00</b>	<b>5.000,00</b>	<b>5.000,00</b>	<b>5.000,00</b>	<b>107.800,00</b>
1/010000-042000	Amtsausstattung	15.231,49	2.500,00	2.500,00	2.500,00	2.500,00	2.500,00	2.500,00	30.200,00
1/031000-070000	Änderung ROP	16.467,89	1.000,00	1.000,00	1.000,00	1.000,00	1.000,00	1.000,00	22.500,00
1/211000-042000	Amts-, Betriebs- und Geschäftsausstattung	7.631,61	4.500,00	1.000,00	1.000,00	1.000,00	1.000,00	1.000,00	17.100,00
1/240000-020000	Ankauf von Maschinen	5.497,87	500,00	500,00	500,00	500,00	500,00	500,00	8.500,00
1/846100-010000	Ablöse f. Wintergarten u. Investitionen	1.479,90							1.500,00
1/850000-070000	Abgeltung Rechte Grundstücke Brunnen			28.000,00					28.000,00
	<b>Einzahlungen - Finanzierung - Mittelaufbringung</b>	<b>0,00</b>	<b>500,00</b>	<b>500,00</b>	<b>500,00</b>	<b>500,00</b>	<b>500,00</b>	<b>500,00</b>	<b>3.000,00</b>
	<b>Mittel aus Geldfluss aus der operativen Gebarung</b>	<b>0,00</b>	<b>500,00</b>	<b>500,00</b>	<b>500,00</b>	<b>500,00</b>	<b>500,00</b>	<b>500,00</b>	<b>3.000,00</b>
2/840000+001000	Verkauf von Grundstücken		500,00	500,00	500,00	500,00	500,00	500,00	3.000,00
	<b>Bedarfszuweisungen/KTZ</b>	<b>0,00</b>	<b>0,00</b>	<b>0,00</b>	<b>0,00</b>	<b>0,00</b>	<b>0,00</b>	<b>0,00</b>	<b>0,00</b>
	<b>Haushaltsrücklagen/Zahlungsmittelreserven</b>	<b>0,00</b>	<b>0,00</b>	<b>0,00</b>	<b>0,00</b>	<b>0,00</b>	<b>0,00</b>	<b>0,00</b>	<b>0,00</b>
	<b>Sonstige Kapitaltransfers und Subventionen</b>	<b>0,00</b>	<b>0,00</b>	<b>0,00</b>	<b>0,00</b>	<b>0,00</b>	<b>0,00</b>	<b>0,00</b>	<b>0,00</b>
	<b>Darlehen</b>	<b>0,00</b>	<b>0,00</b>	<b>0,00</b>	<b>0,00</b>	<b>0,00</b>	<b>0,00</b>	<b>0,00</b>	<b>0,00</b>
	<b>Finanzierungsleasing</b>	<b>0,00</b>	<b>0,00</b>	<b>0,00</b>	<b>0,00</b>	<b>0,00</b>	<b>0,00</b>	<b>0,00</b>	<b>0,00</b>
	<b>Veräußerung langfristiges Vermögen und sonstiges</b>	<b>0,00</b>	<b>0,00</b>	<b>0,00</b>	<b>0,00</b>	<b>0,00</b>	<b>0,00</b>	<b>0,00</b>	<b>0,00</b>
<b>Finanzierungsergebnis 2000000</b>		<b>-46.308,76</b>	<b>-8.000,00</b>	<b>-32.500,00</b>	<b>-4.500,00</b>	<b>-4.500,00</b>	<b>-4.500,00</b>	<b>-4.500,00</b>	<b>-104.800,00</b>
	<i>inklusive Vorjahre (gerundet)</i>		<b>-54.300,00</b>	<b>-86.800,00</b>	<b>-91.300,00</b>	<b>-95.800,00</b>	<b>-100.300,00</b>	<b>-104.800,00</b>	

Vorhaben	Vorhabensbezeichnung	RA Vorjahre	VA 2022	VA 2023	Plan 2024	Plan 2025	Plan 2026	Plan 2027	Plan Gesamt (gerundet)
Konto	Bezeichnung								
<b>1000001</b>	<b>Straßenbau (1999 bis 2030)</b>								
Erläuterungen zum Vorhaben:									
Gehsteigsanierung, Ortsbeleuchtung und Wegebaumaßnahmen									
<b>Auszahlungen - Investitionen - Mittelverwendung</b>		<b>263.718,41</b>	<b>124.000,00</b>	<b>150.000,00</b>	<b>100.000,00</b>	<b>100.000,00</b>	<b>100.000,00</b>	<b>100.000,00</b>	<b>937.700,00</b>
<b>Anschaffungs- oder Herstellungskosten</b>		<b>263.718,41</b>	<b>124.000,00</b>	<b>150.000,00</b>	<b>100.000,00</b>	<b>100.000,00</b>	<b>100.000,00</b>	<b>100.000,00</b>	<b>937.700,00</b>
5/612000-002000	Straßen, Wege, Ortsbeleuchtung etc.	193.285,35	123.000,00	150.000,00	100.000,00	100.000,00	100.000,00	100.000,00	866.300,00
5/612000-002100	Güterwege	22.780,36							22.800,00
5/612000-005000	Straßenbeleuchtung Umstellung LED	7.532,70							7.500,00
5/612000-040000	Fahrzeuge	40.120,00	1.000,00						41.100,00
<b>Einzahlungen - Finanzierung - Mittelaufbringung</b>		<b>263.718,41</b>	<b>124.000,00</b>	<b>150.000,00</b>	<b>100.000,00</b>	<b>100.000,00</b>	<b>100.000,00</b>	<b>100.000,00</b>	<b>937.700,00</b>
<b>Mittel aus Geldfluss aus der operativen Gebarung</b>		<b>154.860,06</b>	<b>70.000,00</b>	<b>20.000,00</b>	<b>50.000,00</b>	<b>50.000,00</b>	<b>50.000,00</b>	<b>50.000,00</b>	<b>444.900,00</b>
6/612000+829910	Sonstige Erträge Straßenbau	60.752,17	70.000,00	20.000,00	50.000,00	50.000,00	50.000,00	50.000,00	350.800,00
6/612000+829960	Sonstige Erträge	94.107,89							94.100,00
<b>Bedarfszuweisungen/KTZ</b>		<b>105.200,00</b>	<b>50.000,00</b>	<b>130.000,00</b>	<b>50.000,00</b>	<b>50.000,00</b>	<b>50.000,00</b>	<b>50.000,00</b>	<b>485.200,00</b>
6/612000+871000	Bedarfszuweisungsmittel	95.000,00	50.000,00	130.000,00	50.000,00	50.000,00	50.000,00	50.000,00	475.000,00
6/612000+871200	Bedarfszuweisungsmittel Güterwege	10.200,00							10.200,00
<b>Haushaltsrücklagen/Zahlungsmittelreserven</b>		<b>0,00</b>	<b>0,00</b>	<b>0,00</b>	<b>0,00</b>	<b>0,00</b>	<b>0,00</b>	<b>0,00</b>	<b>0,00</b>
<b>Sonstige Kapitaltransfers und Subventionen</b>		<b>3.658,35</b>	<b>4.000,00</b>	<b>0,00</b>	<b>0,00</b>	<b>0,00</b>	<b>0,00</b>	<b>0,00</b>	<b>7.700,00</b>
6/612000+300000	Bundesmittel KIG 2020	3.658,35							3.700,00
6/612000+300100	Kapitaltransfer Katastrophenfonds		4.000,00						4.000,00
<b>Darlehen</b>		<b>0,00</b>	<b>0,00</b>	<b>0,00</b>	<b>0,00</b>	<b>0,00</b>	<b>0,00</b>	<b>0,00</b>	<b>0,00</b>
<b>Finanzierungsleasing</b>		<b>0,00</b>	<b>0,00</b>	<b>0,00</b>	<b>0,00</b>	<b>0,00</b>	<b>0,00</b>	<b>0,00</b>	<b>0,00</b>
<b>Veräußerung langfristiges Vermögen und sonstiges</b>		<b>0,00</b>	<b>0,00</b>	<b>0,00</b>	<b>0,00</b>	<b>0,00</b>	<b>0,00</b>	<b>0,00</b>	<b>0,00</b>
<b>Finanzierungsergebnis 1000001</b>		<b>0,00</b>	<b>0,00</b>	<b>0,00</b>	<b>0,00</b>	<b>0,00</b>	<b>0,00</b>	<b>0,00</b>	<b>0,00</b>
	<i>inklusive Vorjahre (gerundet)</i>		<b>0,00</b>	<b>0,00</b>	<b>0,00</b>	<b>0,00</b>	<b>0,00</b>	<b>0,00</b>	

Vorhaben	Vorhabensbezeichnung	RA Vorjahre	VA 2022	VA 2023	Plan 2024	Plan 2025	Plan 2026	Plan 2027	Plan Gesamt (gerundet)
Konto	Bezeichnung								
<b>1000017</b>	<b>Feuerwehren (2001 bis 2030)</b>								
Erläuterungen zum Vorhaben:									
Anschaffungen									
<b>Auszahlungen - Investitionen - Mittelverwendung</b>		<b>491.460,42</b>	<b>108.500,00</b>	<b>66.400,00</b>	<b>0,00</b>	<b>0,00</b>	<b>0,00</b>	<b>0,00</b>	<b>666.400,00</b>
<b>Anschaffungs- oder Herstellungskosten</b>		<b>491.460,42</b>	<b>108.500,00</b>	<b>66.400,00</b>	<b>0,00</b>	<b>0,00</b>	<b>0,00</b>	<b>0,00</b>	<b>666.400,00</b>
5/163600-010200	FF-Haus Großschönau Umbau	61.437,30	20.000,00	10.000,00					91.400,00
5/163600-040100	HLF3 neu FF Großschönau	398.590,80	88.500,00						487.100,00
5/163600-040200	FF Friedreichs Mannschaftstransporter	16.405,86							16.400,00
5/163600-040300	FF Großsotten Mannschaftstransporter	15.026,46							15.000,00
5/163600-346000	Außerord. Tilgung			56.400,00					56.400,00
<b>Einzahlungen - Finanzierung - Mittelaufbringung</b>		<b>355.029,32</b>	<b>244.900,00</b>	<b>66.400,00</b>	<b>0,00</b>	<b>0,00</b>	<b>0,00</b>	<b>0,00</b>	<b>666.300,00</b>
<b>Mittel aus Geldfluss aus der operativen Gebarung</b>		<b>100.000,00</b>	<b>0,00</b>	<b>0,00</b>	<b>0,00</b>	<b>0,00</b>	<b>0,00</b>	<b>0,00</b>	<b>100.000,00</b>
6/163600+829910	Sonstige Erträge	100.000,00							100.000,00
<b>Bedarfszuweisungen/KTZ</b>		<b>147.432,32</b>	<b>156.900,00</b>	<b>0,00</b>	<b>0,00</b>	<b>0,00</b>	<b>0,00</b>	<b>0,00</b>	<b>304.300,00</b>
6/163600+301400	Landesförderung HLF3 FF Großschönau		80.000,00						80.000,00
6/163600+301500	Landesförderung HLF3 Seilwinde FF Großschönau		8.000,00						8.000,00
6/163600+301600	Landesförderung HLF3 Stromerzeuger FF Großschönau		2.500,00						2.500,00
6/163600+871000	Bedarfszuweisungsmittel	130.000,00							130.000,00
6/163600+871100	BZ Umsatzsteuerrückverg. HLF3 FF Großschönau		66.400,00						66.400,00
6/163600+871110	BZ UST-Rückvergütung FF Friedreichs	9.405,86							9.400,00
6/163600+871120	BZ UST-Rückvergütung FF Großsotten	8.026,46							8.000,00
<b>Haushaltsrücklagen/Zahlungsmittelreserven</b>		<b>0,00</b>	<b>0,00</b>	<b>0,00</b>	<b>0,00</b>	<b>0,00</b>	<b>0,00</b>	<b>0,00</b>	<b>0,00</b>
<b>Sonstige Kapitaltransfers und Subventionen</b>		<b>107.597,00</b>	<b>0,00</b>	<b>66.400,00</b>	<b>0,00</b>	<b>0,00</b>	<b>0,00</b>	<b>0,00</b>	<b>174.000,00</b>
6/163600+300000	UST Rückvergütung FF Großschönau	1.097,00		66.400,00					67.500,00
6/163600+303300	FF Großschönau Eigenmittel HLF3	106.500,00							106.500,00
<b>Darlehen</b>		<b>0,00</b>	<b>88.000,00</b>	<b>0,00</b>	<b>0,00</b>	<b>0,00</b>	<b>0,00</b>	<b>0,00</b>	<b>88.000,00</b>
9000001/65	Zubau FF-Haus Großschönau		88.000,00						88.000,00
<b>Finanzierungsleasing</b>		<b>0,00</b>	<b>0,00</b>	<b>0,00</b>	<b>0,00</b>	<b>0,00</b>	<b>0,00</b>	<b>0,00</b>	<b>0,00</b>

Vorhaben	Vorhabensbezeichnung	RA Vorjahre	VA 2022	VA 2023	Plan 2024	Plan 2025	Plan 2026	Plan 2027	Plan Gesamt (gerundet)
Konto	Bezeichnung								
	Veräußerung langfristiges Vermögen und sonstiges	0,00	0,00	0,00	0,00	0,00	0,00	0,00	0,00
<b>Finanzierungsergebnis 1000017</b>		<b>-136.431,10</b>	<b>136.400,00</b>	<b>0,00</b>	<b>0,00</b>	<b>0,00</b>	<b>0,00</b>	<b>0,00</b>	<b>0,00</b>
	<i>inklusive Vorjahre (gerundet)</i>		<b>0,00</b>	<b>0,00</b>	<b>0,00</b>	<b>0,00</b>	<b>0,00</b>	<b>0,00</b>	

Salden Finanzierungsergebnisse		RA Vorjahre	VA 2022	VA 2023	Plan 2024	Plan 2025	Plan 2026	Plan 2027	Plan Gesamt (gerundet)
1000003	Güterwege (1999 bis 2030)								
	Auszahlungen - Investitionen - Mittelverwendung	40.273,90	60.000,00	95.000,00	20.000,00	20.000,00	20.000,00	20.000,00	275.300,00
	Einzahlungen - Finanzierung - Mittelherkunft	40.273,90	60.000,00	95.000,00	20.000,00	20.000,00	20.000,00	20.000,00	275.300,00
		0,00	0,00	0,00	0,00	0,00	0,00	0,00	0,00
	<i>inklusive Vorjahre (gerundet)</i>		0,00	0,00	0,00	0,00	0,00	0,00	
1000005	Wasserversorgung (1999 bis 2030)								
	Auszahlungen - Investitionen - Mittelverwendung	626.632,27	257.900,00	0,00	0,00	0,00	0,00	0,00	884.500,00
	Einzahlungen - Finanzierung - Mittelherkunft	844.536,70	40.000,00	0,00	0,00	0,00	0,00	0,00	884.500,00
		217.904,43	-217.900,00	0,00	0,00	0,00	0,00	0,00	0,00
	<i>inklusive Vorjahre (gerundet)</i>		0,00	0,00	0,00	0,00	0,00	0,00	
1000006	Abwasserbeseitigung (1999 bis 2030)								
	Auszahlungen - Investitionen - Mittelverwendung	23.799,18	0,00	0,00	0,00	0,00	0,00	0,00	23.800,00
	Einzahlungen - Finanzierung - Mittelherkunft	23.799,18	0,00	0,00	0,00	0,00	0,00	0,00	23.800,00
		0,00	0,00	0,00	0,00	0,00	0,00	0,00	0,00
	<i>inklusive Vorjahre (gerundet)</i>		0,00	0,00	0,00	0,00	0,00	0,00	
1000009	LE-Wege Ländliche Entwicklung (2017 bis 2030)								
	Auszahlungen - Investitionen - Mittelverwendung	172.000,00	50.000,00	50.000,00	0,00	0,00	0,00	0,00	272.000,00
	Einzahlungen - Finanzierung - Mittelherkunft	172.000,00	50.000,00	50.000,00	0,00	0,00	0,00	0,00	272.000,00
		0,00	0,00	0,00	0,00	0,00	0,00	0,00	0,00
	<i>inklusive Vorjahre (gerundet)</i>		0,00	0,00	0,00	0,00	0,00	0,00	
1000011	Veranstaltungs- und Lagerhalle (2018 bis 2030)								
	Auszahlungen - Investitionen - Mittelverwendung	29.466,10	0,00	0,00	0,00	0,00	0,00	0,00	29.500,00
	Einzahlungen - Finanzierung - Mittelherkunft	29.466,10	0,00	0,00	0,00	0,00	0,00	0,00	29.500,00
		0,00	0,00	0,00	0,00	0,00	0,00	0,00	0,00
	<i>inklusive Vorjahre (gerundet)</i>		0,00	0,00	0,00	0,00	0,00	0,00	
1000015	PV- und Speicheranlage Blackout-Sicherung (2021 bis								
	Auszahlungen - Investitionen - Mittelverwendung	0,00	151.500,00	0,00	0,00	0,00	0,00	0,00	151.500,00
	Einzahlungen - Finanzierung - Mittelherkunft	0,00	151.500,00	0,00	0,00	0,00	0,00	0,00	151.500,00
		0,00	0,00	0,00	0,00	0,00	0,00	0,00	0,00
	<i>inklusive Vorjahre (gerundet)</i>		0,00	0,00	0,00	0,00	0,00	0,00	
1000018	Sportlerhütte (2020 bis 2023)								
	Auszahlungen - Investitionen - Mittelverwendung	35.397,78	9.000,00	0,00	0,00	0,00	0,00	0,00	44.400,00
	Einzahlungen - Finanzierung - Mittelherkunft	35.397,78	9.000,00	0,00	0,00	0,00	0,00	0,00	44.400,00
		0,00	0,00	0,00	0,00	0,00	0,00	0,00	0,00
	<i>inklusive Vorjahre (gerundet)</i>		0,00	0,00	0,00	0,00	0,00	0,00	

Salden Finanzierungsergebnisse		RA Vorjahre	VA 2022	VA 2023	Plan 2024	Plan 2025	Plan 2026	Plan 2027	Plan Gesamt (gerundet)
1000019	Sanierung Tennisplatz (2022 bis 2026)								
	Auszahlungen - Investitionen - Mittelverwendung	0,00	20.000,00	50.000,00	0,00	0,00	0,00	0,00	70.000,00
	Einzahlungen - Finanzierung - Mittelherkunft	0,00	20.000,00	50.000,00	0,00	0,00	0,00	0,00	70.000,00
		0,00	0,00	0,00	0,00	0,00	0,00	0,00	0,00
	<i>inklusive Vorjahre (gerundet)</i>		0,00	0,00	0,00	0,00	0,00	0,00	
1000023	Bauhof (2021 bis 2026)								
	Auszahlungen - Investitionen - Mittelverwendung	0,00	300.000,00	140.000,00	0,00	0,00	0,00	0,00	440.000,00
	Einzahlungen - Finanzierung - Mittelherkunft	0,00	300.000,00	140.000,00	0,00	0,00	0,00	0,00	440.000,00
		0,00	0,00	0,00	0,00	0,00	0,00	0,00	0,00
	<i>inklusive Vorjahre (gerundet)</i>		0,00	0,00	0,00	0,00	0,00	0,00	
1000047	Trinkwassergenossenschaft Thaures (2022 bis 2023)								
	Auszahlungen - Investitionen - Mittelverwendung	0,00	100.000,00	0,00	0,00	0,00	0,00	0,00	100.000,00
	Einzahlungen - Finanzierung - Mittelherkunft	0,00	100.000,00	0,00	0,00	0,00	0,00	0,00	100.000,00
		0,00	0,00	0,00	0,00	0,00	0,00	0,00	0,00
	<i>inklusive Vorjahre (gerundet)</i>		0,00	0,00	0,00	0,00	0,00	0,00	
1000048	PV + Speicher Abwasser/Wasser (2023 bis 2024)								
	Auszahlungen - Investitionen - Mittelverwendung	0,00	0,00	160.000,00	0,00	0,00	0,00	0,00	160.000,00
	Einzahlungen - Finanzierung - Mittelherkunft	0,00	0,00	160.000,00	0,00	0,00	0,00	0,00	160.000,00
		0,00	0,00	0,00	0,00	0,00	0,00	0,00	0,00
	<i>inklusive Vorjahre (gerundet)</i>		0,00	0,00	0,00	0,00	0,00	0,00	
1000001	Straßenbau (1999 bis 2030)								
	Auszahlungen - Investitionen - Mittelverwendung	263.718,41	124.000,00	150.000,00	100.000,00	100.000,00	100.000,00	100.000,00	937.700,00
	Einzahlungen - Finanzierung - Mittelherkunft	263.718,41	124.000,00	150.000,00	100.000,00	100.000,00	100.000,00	100.000,00	937.700,00
		0,00	0,00	0,00	0,00	0,00	0,00	0,00	0,00
	<i>inklusive Vorjahre (gerundet)</i>		0,00	0,00	0,00	0,00	0,00	0,00	
1000017	Feuerwehren (2001 bis 2030)								
	Auszahlungen - Investitionen - Mittelverwendung	491.460,42	108.500,00	66.400,00	0,00	0,00	0,00	0,00	666.400,00
	Einzahlungen - Finanzierung - Mittelherkunft	355.029,32	244.900,00	66.400,00	0,00	0,00	0,00	0,00	666.300,00
		-136.431,10	136.400,00	0,00	0,00	0,00	0,00	0,00	0,00
	<i>inklusive Vorjahre (gerundet)</i>		0,00	0,00	0,00	0,00	0,00	0,00	
<b>Saldo Investive Einzelvorhaben</b>		<b>81.473,33</b>	<b>-81.500,00</b>	<b>0,00</b>	<b>0,00</b>	<b>0,00</b>	<b>0,00</b>	<b>0,00</b>	<b>0,00</b>
	<i>inklusive Vorjahre (gerundet)</i>		<b>0,00</b>	<b>0,00</b>	<b>0,00</b>	<b>0,00</b>	<b>0,00</b>	<b>0,00</b>	

Salden Finanzierungsergebnisse		RA Vorjahre	VA 2022	VA 2023	Plan 2024	Plan 2025	Plan 2026	Plan 2027	Plan Gesamt (gerundet)
2000000	Sonstige Investitionen (2020 bis 2099)								
	Auszahlungen - Investitionen - Mittelverwendung	46.308,76	8.500,00	33.000,00	5.000,00	5.000,00	5.000,00	5.000,00	107.800,00
	Einzahlungen - Finanzierung - Mittelherkunft	0,00	500,00	500,00	500,00	500,00	500,00	500,00	3.000,00
		-46.308,76	-8.000,00	-32.500,00	-4.500,00	-4.500,00	-4.500,00	-4.500,00	-104.800,00
	<i>inklusive Vorjahre (gerundet)</i>		-54.300,00	-86.800,00	-91.300,00	-95.800,00	-100.300,00	-104.800,00	
	<b>Saldo Sonstige Investitionen</b>	<b>-46.308,76</b>	<b>-8.000,00</b>	<b>-32.500,00</b>	<b>-4.500,00</b>	<b>-4.500,00</b>	<b>-4.500,00</b>	<b>-4.500,00</b>	<b>-104.800,00</b>
	<i>inklusive Vorjahre (gerundet)</i>		<b>-54.300,00</b>	<b>-86.800,00</b>	<b>-91.300,00</b>	<b>-95.800,00</b>	<b>-100.300,00</b>	<b>-104.800,00</b>	
	<b>Saldo der gesamten Investitionstätigkeit</b>	<b>35.164,57</b>	<b>-89.500,00</b>	<b>-32.500,00</b>	<b>-4.500,00</b>	<b>-4.500,00</b>	<b>-4.500,00</b>	<b>-4.500,00</b>	<b>-104.800,00</b>
	<i>inklusive Vorjahre (gerundet)</i>		<b>-54.300,00</b>	<b>-86.800,00</b>	<b>-91.300,00</b>	<b>-95.800,00</b>	<b>-100.300,00</b>	<b>-104.800,00</b>	



Personaldaten iSd ÖStp (Anlage 4)



Gruppe 1 - gesamt	Dienstverhältnis zu Gemeinde, dienstleistend in einer Dienststelle, bezahlt aus dem Budget		Personalaufwendungen, Aktive, betriebsmäßige Darstellung exklusive Ausgliederungen				
	Köpfe	VBÄ	davon melden Gemeinden optional				gesamt
Bezüge (L und G: Unterklasse 50-55)			Nebengebühren (L und G: Gruppen 564-569)	Dienstgeberbeiträge (L und G: Unterklasse 58)	Weitere Aufwendungen	Kontenklasse 5	
BeamtInnen			0,00				
Vertragsbedienstete	14,00	9,94	233.000,00				
KV-Bedienstete (Kollektivvertrag)			194.000,00				
Summe	14,00	9,94	427.000,00	6.400,00	94.500,00	0,00	527.900,00
<b>darunter (Teilmengen der Gruppe 1)</b>							
MusikschullehrerInnen							
KindergärtnerInnen und							
Bedienstete nicht-ausgliederter Krankenanstalten							
<b>Gruppe 1a - Ausbildungsverhältnisse (insb. Lehrlinge)</b>							

Gruppe 2 - gesamt	Dienstverhältnis zur Gemeinde, dienstleistend bei sonstigem Rechtsträger, bezahlt aus dem Budget		Personalaufwendungen, Aktive, Ausgliederter				
	Köpfe	VBÄ	davon melden Gemeinden optional				gesamt
Bezüge (L und G: Unterklasse 50-55)			Nebengebühren (L und G: Gruppen 564-569)	Dienstgeberbeiträge (L und G: Unterklasse 58)	Weitere Aufwendungen	Kontenklasse 5	
BeamtInnen							
Vertragsbedienstete							
Summe	0,00	0,00					

BeamtInnen-PensionistInnen zum 31.12.2023			
	Anzahl	Ø-Pensionshöhe / Mt. <sup>1)</sup>	
RuhegenussbezieherInnen			
Hinterbliebene <sup>2)</sup>			
<b>Neue RuhegenussbezieherInnen im Bezugsjahr 2023</b>			
	Anzahl	Ø-Pensionsantrittsalter	Ø-Pensionshöhe / Mt. <sup>1)</sup>
Alterspension <sup>3)</sup>			
Dienstunfähigkeit <sup>4)</sup>			
vorzeitige Pensionierung mit Abschlag <sup>5)</sup>			
vorzeitige Pensionierung ohne Abschlag <sup>6)</sup>			
Pensionierungen gesamt	0,0	0,0	0,0
<p>1) Durchschnittspension im Dezember laut Personalstatistik-Festlegungen ohne Sonderzahlungen, ohne Pflegegeld und ohne sonstige Transferleistungen; brutto</p> <p>2) Witwen-, Witwer-, Waisenversorgungsbezüge und vergleichbare Leistungen</p> <p>3) Ruhebezüge aufgrund einer Ruhestandsversetzung durch Erklärung iSd § 15 iVm § 236c Abs. 1 BDG 1979, eines Übertritts in den Ruhestand oder einer vergleichbaren Regelung</p> <p>4) Ruhebezüge aufgrund einer Ruhestandsversetzung wegen dauernder Dienstunfähigkeit</p> <p>5) Ruhebezüge aufgrund einer Ruhestandsversetzung vor dem Mindestalter für eine Ruhestandsversetzung durch Erklärung iSd Z 3, die eine Minderung der Bemessungsgrundlage bewirkt (z.B. § 207n BDG 1979)</p> <p>6) Ruhebezüge aufgrund einer Ruhestandsversetzung vor dem Mindestalter für eine Ruhestandsversetzung durch Erklärung iSd Z 3, die keine Minderung der Bemessungsgrundlage bewirkt (z.B. § 207n BDG 1979)</p>			
<b>Pensionsausgaben für das Bezugsjahr 2023</b>			
Summe	3.000,00		

Nachweis über Transferzahlungen (Anlage 6a)



Haushaltskonto	Bezeichnung Ansatz	Bezeichnung Post	Summe Einzahlungen	Summe Auszahlungen
<b>Transferzahlungen von/an Bund, Bundesfonds, Bundeskammern</b>				
<b>Gesamtsumme Transferzahlungen von/an Bund, Bundesfonds, Bundeskammern</b>			<b>1.709.200,00</b>	<b>0,00</b>
<b>Summe Kapitaltransfers</b>			<b>0,00</b>	<b>0,00</b>
<b>Summe Laufende Transfers</b>			<b>1.709.200,00</b>	<b>0,00</b>
2/021000+816000	STATISTIK	Ersatz für stat. Erhebungen	200,00	
2/850000+861100	WASSERVERSORGUNG	Zinsenzusch. Darl.1019 ÖKK Bund	9.500,00	
2/850000+861200	WASSERVERSORGUNG	Zuschuß Darl. 1038 KPC Bund	2.500,00	
2/851000+861100	Abwasserentsorgung Großschönau	Zinsenzusch. Darl.1020 ÖKK Bund	46.000,00	
2/851000+861200	Abwasserentsorgung Großschönau	Zuschuß Darl. 1039 KPC Bund	30.000,00	
2/925000+859400	ERTRAGSANTEILE AN GEMEINSCH.BUNDESABG.	Ertragsanteile	1.265.000,00	
2/940000+861000	Zuschüsse des Bundes	Bedarfszuweisung 1 (Strukturhilfe)	50.000,00	
2/941000+860000	FINANZZUWEISUNGEN DES BUNDES NACH FAG	Finanzzuweisungen des Bundes	40.000,00	
6/612000+871000	STRASSENBAU	Bedarfszuweisungsmittel	130.000,00	
6/710100+871000	Güterwege	Bedarfszuweisung Güterwege	6.000,00	
6/820000+871000	BAUHOF	Bedarfszuweisungsmittel	130.000,00	
<b>Transferzahlungen von/an Länder, Landesfonds, Landesammern</b>				
<b>Gesamtsumme Transferzahlungen von/an Länder, Landesfonds, Landesammern</b>			<b>1.200,00</b>	<b>226.300,00</b>
<b>Summe Kapitaltransfers</b>			<b>0,00</b>	<b>0,00</b>
<b>Summe Laufende Transfers</b>			<b>1.200,00</b>	<b>226.300,00</b>
2/024000+816000	WAHLAMT	Kostenbeiträge für Wahlen	1.200,00	
1/220000-751000	BERUFSBILDENDER UNTERRICHT	Berufschülerhaltungsbeitrag		3.000,00
1/419000-751000	SOZIALHILFEUMLAGE	Sozialhilfeumlage		5.000,00
1/419000-751100	SOZIALHILFEUMLAGE	Sozialhilfe Umlage		180.000,00
1/439000-751000	JUGENDWOHLFAHRT	Umlage		34.000,00
1/510000-751000	MEDIZINISCHE BEREICHS- VERSORGUNG	Beitrag an Pensions- verband		4.300,00
<b>Transferzahlungen von/an Gemeinden, Gemeindeverbände, Gemeindefonds</b>				
<b>Gesamtsumme Transferzahlungen von/an Gemeinden, Gemeindeverbände, Gemeindefonds</b>			<b>0,00</b>	<b>144.200,00</b>
<b>Summe Kapitaltransfers</b>			<b>0,00</b>	<b>0,00</b>
<b>Summe Laufende Transfers</b>			<b>0,00</b>	<b>144.200,00</b>
1/022000-752000	STANDESAMT	Beitrag an Standesamts- und Staatsbgsch.Verbund Weitra		16.200,00
1/212000-752000	SCHULGEMEINDEVER- BANDSUMLAGE	Transfers an Gemeinden, Gemeindeverbände (ohne marktbestimmte Tätigkeit) und Gemeindefonds		90.000,00
1/320000-752000	Musikschule	Musikschulbeiträge		38.000,00

Haushaltskonto	Bezeichnung Ansatz	Bezeichnung Post	Summe Einzahlungen	Summe Auszahlungen
<b>Transferzahlungen von/an Sozialversicherungsträger</b>				
	<b>Gesamtsumme Transferzahlungen von/an Sozialversicherungsträger</b>		<b>0,00</b>	<b>342.000,00</b>
	<b>Summe Kapitaltransfers</b>		<b>0,00</b>	<b>0,00</b>
	<b>Summe Laufende Transfers</b>		<b>0,00</b>	<b>342.000,00</b>
1/562000-752000	BEITRÄGE DER GEMEINDEN Z.KRANKENANSTALTENGES.	Sprengelbeitrag NÖKAS Zweckaufwand		342.000,00
<b>Transferzahlungen von/an sonst. Träger des öffentlichen Rechts</b>				
	<b>Gesamtsumme Transferzahlungen von/an sonst. Träger des öffentlichen Rechts</b>		<b>0,00</b>	<b>0,00</b>
	<b>Summe Kapitaltransfers</b>		<b>0,00</b>	<b>0,00</b>
	<b>Summe Laufende Transfers</b>		<b>0,00</b>	<b>0,00</b>
<b>Gesamtsumme</b>			<b>1.710.400,00</b>	<b>712.500,00</b>



Nachweis über Haushaltsrücklagen und  
Zahlungsmittelreserven (Anlage 6b)



Haushaltsrücklagen		Rücklagenstand			Rücklagenstand	Zahlungsmittelreserven	
Nr.	Verwendungszweck	31.12.2022	Zuführungen	Entnahmen	31.12.2023	Stand aktuell	Konto-/Sparbuchnummer
8/9990935/00001	Rücklage aus 50% des Eröffnungsbilanzsaldos	2.562.000,00			2.562.000,00		
<b>Gesamtsummen</b>		<b>2.562.000,00</b>	<b>0,00</b>	<b>0,00</b>	<b>2.562.000,00</b>	<b>0,00</b>	



Nachweis über Innere Darlehen



---

---

<b>Haushaltsrücklagen</b>		<b>Rücklagenstand</b>			<b>Rücklagenstand</b>
<b>Nr.</b>	<b>Verwendungszweck</b>	<b>31.12.2022</b>	<b>Zuführungen</b>	<b>Entnahmen</b>	<b>31.12.2023</b>





Einzelnachweis über Finanzschulden und Schuldendienst  
(Anlage 6c)



# Voranschlag 2023

Marktgemeinde Großschönau

# Einzelnachweis über Finanzschulden und Schuldendienst (Anlage 6c)

Darlehen/Darlehensgeber Verwendung/Staat Aktenzahl	Laufzeit Währung/Zinssatz Zinsindikator	Darlehenshöhe Gesamt	Buchwert 31.12.2022	Zugang	Tilgung	Zinsen	Summe Schuldendienst	Schuldendienst- ersätze	Buchwert 31.12.2023	Netto Schuldendienst
<b>0.</b>										
9000001/65 Raiffeisenbank Obe Zubau FF-Haus Großschönau/AT 1088	2021 - 2036 EUR/0,740% FIX verzinst	88.000,00	79.200,00		8.800,00	800,00	9.600,00	800,00	70.400,00	8.800,00
9000001/67 Raiffeisenbank Obe Bauhofzubau/AT 1090	2022 - 2033 EUR/0,000% FIX verzinst	50.000,00	50.000,00		2.500,00	400,00	2.900,00	400,00	47.500,00	2.500,00
9000006/11 Sparkasse Waldvier WVA BA08 Hochbehälter u.Aufbereitung/AT 1086	2021 - 2045 EUR/0,540% euribor6m	92.000,00	84.600,00		3.700,00	500,00	4.200,00		80.900,00	4.200,00
9000006/12 Sparkasse Waldvier WVA BA09 EVN-Leitung Zwischenfinanzierung/AT 1087	2021 - 2025 EUR/0,540% euribor6m	300.000,00	300.000,00			1.600,00	1.600,00		300.000,00	1.600,00
<b>Zwischensumme</b>			<b>513.800,00</b>	<b>0,00</b>	<b>15.000,00</b>	<b>3.300,00</b>	<b>18.300,00</b>	<b>1.200,00</b>	<b>498.800,00</b>	<b>17.100,00</b>

## 1. Darlehen für Investitionszwecke (Dfl)

### 1.1. ... von Trägern des öffentlichen Rechts

#### 1.1.1. ... von Bund, Bundesfonds, Bundeskammern

9000001/52 Raiffeisenbank Obe Tagesbetreuungseinrichtung, Schul- und KG Fonds/AT 1075	2017 - 2026 EUR/0,920% euribor6m	200.000,00	126.900,00		13.300,00	1.300,00	14.600,00	4.800,00	113.600,00	9.800,00
--	--	------------	------------	--	-----------	----------	-----------	----------	------------	----------

#### 1.1.2. ... von Ländern, Landesfonds, Landesammern

9000002/4 Amt der NÖ Landesr Arzthaus/AT 1006	1978 - 2028 EUR/0,500% nieder verzin:	74.635,00	11.500,00		2.400,00	200,00	2.600,00		9.100,00	2.600,00
---	---	-----------	-----------	--	----------	--------	----------	--	----------	----------

#### 1.1.3. ... von Gemeinden, Gemeindeverbänden, Gemeindefonds

#### 1.1.4. ... von Sozialversicherungsträgern

#### 1.1.5. ... von sonstigen Trägern des öffentlichen Rechts

Darlehen/Darlehensgeber Verwendung/Staat Aktenzahl	Laufzeit Währung/Zinssatz Zinsindikator	Darlehenshöhe Gesamt	Buchwert 31.12.2022	Zugang	Tilgung	Zinsen	Summe Schuldendienst	Schuldendienst- ersätze	Buchwert 31.12.2023	Netto Schuldendienst
<b>1.2. ... von Beteiligungen der Gebietskörperschaft (ohne Finanzunternehmungen)</b>										
<b>1.3. ... von Unternehmen (ohne Beteiligungen und ohne Finanzunternehmungen)</b>										
<b>1.4. ... von Finanzunternehmen</b>										
<b>1.4.1. ... von Finanzunternehmen im Inland</b>										
9000001/11 Raiffeisenbank Obe Wasserversorgung Großschönau/AT 1019	2000 - 2025 EUR/1,264% SMR Bund	363.364,17	49.000,00		16.000,00	1.500,00	17.500,00	9.500,00	33.000,00	8.000,00
9000001/12 Raiffeisenbank Obe Abwasserbeseitigung Großschönau/AT 1020	2000 - 2025 EUR/1,264% SMR Bund	944.746,84	122.000,00		42.000,00	3.000,00	45.000,00	46.000,00	80.000,00	-1.000,00
9000001/13 Raiffeisenbank Obe ABA Siedlungsgebiet/AT 1025	2001 - 2025 EUR/1,264% SMR Bund	48.690,80	8.800,00		2.200,00	300,00	2.500,00		6.600,00	2.500,00
9000001/14 Raiffeisenbank Obe WVA Siedlungsgebiet/AT 1026	2001 - 2025 EUR/1,807% SMR Bund	17.441,48	3.600,00		800,00	100,00	900,00		2.800,00	900,00
9000001/17 Raiffeisenbank Obe ABA Engelstein/Mistelbach/AT 1029	2003 - 2027 EUR/1,571% euribor6m	58.100,00	14.800,00		2.500,00	300,00	2.800,00		12.300,00	2.800,00
9000001/18 Raiffeisenbank Obe ABA Ausfinanzierung Großschönau/AT 1030	2003 - 2027 EUR/1,800% euribor6m	163.500,00	38.600,00		7.000,00	1.000,00	8.000,00		31.600,00	8.000,00
9000001/21 Raiffeisenbank Obe WVA Großschönau, Ausfinanzierung/AT 1032	2003 - 2027 EUR/1,800% euribor6m	43.600,00	10.200,00		2.000,00	100,00	2.100,00		8.200,00	2.100,00
9000001/22 Raiffeisenbank Obe WVA BA03 und BA04, MB/E und Rabenloch/AT 1033	2003 - 2027 EUR/1,800% euribor6m	206.400,00	48.400,00		8.800,00	1.000,00	9.800,00		39.600,00	9.800,00

# Voranschlag 2023

Marktgemeinde Großschönau

# Einzelnachweis über Finanzschulden und Schuldendienst (Anlage 6c)

Darlehen/Darlehensgeber Verwendung/Staat Aktenzahl	Laufzeit Währung/Zinssatz Zinsindikator	Darlehenshöhe Gesamt	Buchwert 31.12.2022	Zugang	Tilgung	Zinsen	Summe Schuldendienst	Schuldendienst- ersätze	Buchwert 31.12.2023	Netto Schuldendienst
9000001/38 Raiffeisenbank Obe ABA Leitungskataster, Großschönau, Mistelbach, Engelstein/AT 1061	2012 - 2022 EUR/1,090% euribor6m	39.500,00								
9000001/39 Raiffeisenbank Obe ABA Rothfarn Ausfinanzierung/AT 1062	2012 - 2037 EUR/1,375% euribor6m	98.000,00	58.900,00		3.900,00	900,00	4.800,00		55.000,00	4.800,00
9000001/44 Raiffeisenbank Obe Güterwegebau 2015/AT 1067	2015 - 2025 EUR/1,098% euribor6m	30.000,00	7.500,00		3.000,00	100,00	3.100,00		4.500,00	3.100,00
9000001/45 Raiffeisenbank Obe Friedhofserweiterung/AT 1068	2015 - 2025 EUR/1,098% euribor6m	22.000,00	5.500,00		2.200,00	100,00	2.300,00		3.300,00	2.300,00
9000001/47 Raiffeisenbank Obe WVA Leitungskataster und, Sanierung Friedreichs/AT 1070	2015 - 2025 EUR/1,098% euribor6m	50.000,00	12.500,00		5.000,00	200,00	5.200,00		7.500,00	5.200,00
9000001/48 Raiffeisenbank Obe ABA Leitungskataster/AT 1071	2015 - 2025 EUR/1,098% euribor6m	45.000,00	11.200,00		4.500,00	200,00	4.700,00	2.000,00	6.700,00	2.700,00
9000001/49 Raiffeisenbank Obe ABA Regenwasserumleiter/AT 1072	2015 - 2040 EUR/1,098% euribor6m	45.000,00	31.500,00		1.800,00	200,00	2.000,00		29.700,00	2.000,00
9000001/50 Raiffeisenbank Obe Straßenbau 2016/AT 1073	2016 - 2026 EUR/1,400% euribor6m	39.000,00	19.200,00		3.900,00	200,00	4.100,00		15.300,00	4.100,00
9000001/53 Raiffeisenbank Obe LE - Wege/AT 1076	2017 - 2027 EUR/1,145% euribor6m	360.000,00	50.000,00	50.000,00	50.000,00		50.000,00	50.000,00	50.000,00	

## Voranschlag 2023

Marktgemeinde Großschönau

## Einzelnachweis über Finanzschulden und Schuldendienst (Anlage 6c)

Darlehen/Darlehensgeber Verwendung/Staat Aktenzahl	Laufzeit Währung/Zinssatz Zinsindikator	Darlehenshöhe Gesamt	Buchwert 31.12.2022	Zugang	Tilgung	Zinsen	Summe Schuldendienst	Schuldendienst- ersätze	Buchwert 31.12.2023	Netto Schuldendienst
9000001/58 Raiffeisenbank Obe ABA Photovoltaikanlage, FSA "Klimaschutz"/AT 1058	2009 - 2037 EUR/1,518% euribor6m	150.000,00	90.000,00		6.000,00	1.600,00	7.600,00	4.000,00	84.000,00	3.600,00
9000003/2 PSK Öffentliche Han WVA BA03 und 04/AT 1038	2003 - 2028 EUR/0,256% euribor6m	79.000,00	22.200,00		3.400,00	200,00	3.600,00	2.500,00	18.800,00	1.100,00
9000003/3 PSK Öffentliche Han ABA BA05, ÖKK und Gemeinde/AT 1039	2003 - 2028 EUR/0,256% euribor6m	521.500,00	145.000,00		23.000,00	2.000,00	25.000,00	30.000,00	122.000,00	-5.000,00
9000003/4 PSK Öffentliche Han ABA BA06, GO/Th./Rf./AT 1040	2003 - 2028 EUR/1,807% euribor6m	39.000,00	11.100,00		1.700,00	100,00	1.800,00		9.400,00	1.800,00
9000003/9 PSK Öffentliche Han Ausfinanzierung ABA, BA 06 und 07/AT 1050	2010 - 2035 EUR/2,658% euribor6m	287.000,00	151.900,00		11.300,00	4.000,00	15.300,00		140.600,00	15.300,00
9000006/2 Sparkasse Waldviert WVA BA05, FSA-EU Arbeitsmarkt-, belegungsdarlehen/AT 1048	2006 - 2034 EUR/1,164% euribor6m	90.000,00	31.400,00		3.600,00	600,00	4.200,00		27.800,00	4.200,00
9000006/3 Sparkasse Waldviert ABA BA 05 und 07, FSA-EU Arbeitsmarkt-, belegungsdarlehen/AT 1049	2006 - 2034 EUR/0,500% euribor6m	1.480.000,00	662.800,00		59.200,00	5.000,00	64.200,00	72.000,00	603.600,00	-7.800,00
9000006/6 Sparkasse Waldviert FF-Haus Großsotten FSA/AT 1054	2009 - 2024 EUR/1,575% euribor6m	65.000,00	6.600,00		4.200,00	100,00	4.300,00	100,00	2.400,00	4.200,00
9000006/10 Sparkasse Waldvier WVA Aufbereitungsanlage/AT 1078	2019 - 2043 EUR/0,650% euribor6m	50.000,00	29.700,00		5.800,00	300,00	6.100,00		23.900,00	6.100,00

### 1.4.2. ... von Finanzunternehmen im Ausland

Darlehen/Darlehensgeber Verwendung/Staat Aktenzahl	Laufzeit Währung/Zinssatz Zinsindikator	Darlehenshöhe Gesamt	Buchwert 31.12.2022	Zugang	Tilgung	Zinsen	Summe Schuldendienst	Schuldendienst- ersätze	Buchwert 31.12.2023	Netto Schuldendienst
--	---	-------------------------	------------------------	--------	---------	--------	-------------------------	----------------------------	------------------------	-------------------------

## 1.5. ... von Sonstigen

<b>Zwischensumme</b>			<b>1.780.800,00</b>	<b>50.000,00</b>	<b>289.500,00</b>	<b>24.600,00</b>	<b>314.100,00</b>	<b>220.900,00</b>	<b>1.541.300,00</b>	<b>93.200,00</b>
----------------------	--	--	---------------------	------------------	-------------------	------------------	-------------------	-------------------	---------------------	------------------

## 2. Finanzschulden für den laufenden Aufwand

## 2.1. ... von Trägern des öffentlichen Rechts

## 2.1.1. ... von Bund, Bundesfonds, Bundeskammern

## 2.1.2. ... von Ländern, Landesfonds, Landeskammern

9000002/58 Amt der NÖ Landes WVA BA04 Endfälliges Darlehen WWF/AT 1081	2019 - 2033 EUR/0,000%	75.158,61	75.200,00						75.200,00	
9000002/59 Amt der NÖ Landes WVA BA05 Endfälliges Darlehen WWF/AT 1082	2019 - 2036 EUR/0,000%	17.763,26	17.700,00						17.700,00	
9000002/60 Amt der NÖ Landes ABA BA05 Endfälliges Darlehen WWF/AT 1083	2019 - 2034 EUR/0,000%	54.825,87	54.800,00						54.800,00	
9000002/61 Amt der NÖ Landes ABA BA06 Endfälliges Darlehen WWF/AT 1084	2019 - 2036 EUR/0,000%	103.895,47	103.900,00						103.900,00	
9000002/62 Amt der NÖ Landes ABA BA07 Endfälliges Darlehen WWF/AT 1085	2019 - 2036 EUR/0,000%	57.348,64	57.300,00						57.300,00	

## 2.1.3. ... von Gemeinden, Gemeindeverbänden, Gemeindefonds

## 2.1.4. ... von Sozialversicherungsträgern

## 2.1.5. ... von sonstigen Trägern des öffentlichen Rechts

## 2.2. ... von Beteiligungen der Gebietskörperschaft (ohne Finanzunternehmungen)

## 2.3. ... von Unternehmen (ohne Beteiligungen und ohne Finanzunternehmungen)

Darlehen/Darlehensgeber Verwendung/Staat Aktenzahl	Laufzeit Währung/Zinssatz Ansatz	Darlehenshöhe Gesamt	Buchwert 31.12.2022	Zugang	Tilgung	Zinsen	Summe Schuldendienst	Schuldendienst- ersätze	Buchwert 31.12.2023	Netto Schuldendienst
<b>2.4. ... von Finanzunternehmen</b>										
<b>2.4.1. ... von Finanzunternehmen im Inland</b>										
<b>2.4.2. ... von Finanzunternehmen im Ausland</b>										
<b>2.5. ... von Sonstigen</b>										
<b>Zwischensumme</b>			308.900,00	0,00	0,00	0,00	0,00	0,00	308.900,00	0,00
<b>SUMME (1 und 2)</b>			2.603.500,00	50.000,00	304.500,00	27.900,00	332.400,00	222.100,00	2.349.000,00	110.300,00
Davon ohne A85-89			356.400,00	50.000,00	90.300,00	3.200,00	93.500,00	56.100,00	316.100,00	37.400,00
Davon A85-89			2.247.100,00	0,00	214.200,00	24.700,00	238.900,00	166.000,00	2.032.900,00	72.900,00



Nachweis über hausinterne Vergütungen (Anlage 6f)



Gruppenebene		Erträge	Aufwendungen
0	Vertretungskörper und allgemeine Verwaltung	39.000,00	0,00
1	Öffentliche Ordnung und Sicherheit	0,00	0,00
2	Unterricht, Erziehung, Sport und Wissenschaft	13.000,00	0,00
3	Kunst, Kultur und Kultus	0,00	0,00
4	Soziale Wohlfahrt und Wohnbauförderung	0,00	0,00
5	Gesundheit	0,00	0,00
6	Straßen- und Wasserbau, Verkehr	0,00	0,00
7	Wirtschaftsförderung	0,00	0,00
8	Dienstleistungen	70.000,00	116.000,00
9	Finanzwirtschaft	0,00	0,00
<b>Summe</b>		<b>122.000,00</b>	<b>116.000,00</b>



Leasingspiegel (Anlage 6i)



**Finanzierungsleasing**

Ansatz- oder Projektbezeichnung	Anschaffungskosten	Buchwert 31.12.2022	Buchwert 31.12.2023	Summe ausstehender Mindestleasing- zahlungen	Laufzeit	Restlaufzeit in Jahren
Summe	0,00	0,00	0,00	0,00		

**Wirtschaftliche Unternehmungen, Betriebe, betriebsähnliche Einrichtungen gem. § 1 Abs. 2**

Summe	0,00	0,00	0,00	0,00		
-------	------	------	------	------	--	--

**Operating Leasing**

Ansatz- oder Projektbezeichnung	Laufzeit Grundmietzeit in Jahren	Gesamtkosten	Einmalkautio	Leasingentgelt (ohne laufender Kautio)	Laufende Kautio	Restlaufzeit in Jahren	Kumulierte Restzahlungen
Summe		0,00	0,00	0,00	0,00		0,00

**Wirtschaftliche Unternehmungen, Betriebe, betriebsähnliche Einrichtungen gem. § 1 Abs. 2**

Summe		0,00	0,00	0,00	0,00		0,00
-------	--	------	------	------	------	--	------





Rückstellungsspiegel (Anlage 6q)



Rückstellung	Stand 31.12.2022	Dotierungen (+)	Verbrauch (-)	Auflösung (-)	Stand 31.12.2023
<b>Kurzfristig</b>	<b>0,00</b>	<b>0,00</b>	<b>0,00</b>	<b>0,00</b>	<b>0,00</b>
Rückstellungen für Prozesskosten					
Rückstellungen für nicht konsumierte Urlaube					
Rückstellungen für ausstehende Rechnungen					
Sonstige kurzfristige Rückstellungen					
<b>Langfristig</b>	<b>0,00</b>	<b>0,00</b>	<b>0,00</b>	<b>0,00</b>	<b>0,00</b>
Rückstellungen für Abfertigungen					
Rückstellungen für Jubiläumszuwendungen					
Rückstellungen für Haftungen					
Rückstellungen für Sanierung von Altlasten					
Rückstellungen für Pensionen (Säule I)					
Sonstige langfristige Rückstellungen					
<b>Gesamtsumme</b>	<b>0,00</b>	<b>0,00</b>	<b>0,00</b>	<b>0,00</b>	<b>0,00</b>



Nachweis Vermögen mit abgeänderter Nutzungsdauer



Konto	Bezeichnung	Nutzungsdauer lt. VRV	Abweichende Nutzungsdauer	Begründung
2/0040001/02375	Engelstein / Fahrbahn Fläche 1.401,57 m <sup>2</sup> , Oberfläche Asphalt, ;	33,0	33,0	lt. GR-Beschluss vom 12.04.2021
2/0040001/02376	Großschönau / Fahrbahn Fläche 6.325,71 m <sup>2</sup> , Oberfläche Asphä	33,0	33,0	lt. GR-Beschluss vom 12.04.2021
2/0040001/02377	Schroffen / Fahrbahn Fläche 23,14 m <sup>2</sup> , Oberfläche Asphalt, Zust	33,0	33,0	lt. GR-Beschluss vom 12.04.2021
2/0040001/02378	Großsotten / Fahrbahn Fläche 1.127,77 m <sup>2</sup> , Oberfläche Asphalt, z	33,0	33,0	lt. GR-Beschluss vom 12.04.2021
2/0040001/02379	Friedreichs / Fahrbahn Fläche 918,73 m <sup>2</sup> , Oberfläche Asphalt, Z	33,0	33,0	lt. GR-Beschluss vom 12.04.2021
2/0040001/02380	Mistelbach / Fahrbahn Fläche 978,28 m <sup>2</sup> , Oberfläche Asphalt, Zi	33,0	33,0	lt. GR-Beschluss vom 12.04.2021
2/0040001/02381	Mistelbach / Fahrbahn Fläche 348,24 m <sup>2</sup> , Oberfläche Asphalt, Zi	33,0	33,0	lt. GR-Beschluss vom 12.04.2021
2/0040001/02382	Mistelbach / Fahrbahn Fläche 378,09 m <sup>2</sup> , Oberfläche Asphalt, Zi	33,0	33,0	lt. GR-Beschluss vom 12.04.2021
2/0040001/02383	Großschönau / Fahrbahn Fläche 1.370,59 m <sup>2</sup> , Oberfläche Asphä	33,0	33,0	lt. GR-Beschluss vom 12.04.2021
2/0040001/02384	Großschönau / Geh- und Radweg Fläche 188,90 m <sup>2</sup> , Oberfläche	33,0	33,0	lt. GR-Beschluss vom 12.04.2021
2/0040001/02385	Großschönau / Parkstreifen Fläche 724,93 m <sup>2</sup> , Oberfläche Asph:	33,0	33,0	lt. GR-Beschluss vom 12.04.2021
2/0040001/02386	Rothfarn / Rothfarn II / Fahrbahn Fläche 1.129,98 m <sup>2</sup> , Oberfläche	33,0	33,0	lt. GR-Beschluss vom 12.04.2021
2/0040001/02387	Rothfarn / Rothfarn II / Fahrbahn Fläche 44,90 m <sup>2</sup> , Oberfläche A	33,0	33,0	lt. GR-Beschluss vom 12.04.2021
2/0040001/02388	Großschönau / Fahrbahn Fläche 677,84 m <sup>2</sup> , Oberfläche Asphalt,	33,0	33,0	lt. GR-Beschluss vom 12.04.2021
2/0040001/02389	Wörnharth / Parkstreifen Fläche 198,60 m <sup>2</sup> , Oberfläche Asphalt,	33,0	33,0	lt. GR-Beschluss vom 12.04.2021
2/0040001/02390	Wörnharth / Fahrbahn Fläche 1.066,29 m <sup>2</sup> , Oberfläche Asphalt, ;	33,0	33,0	lt. GR-Beschluss vom 12.04.2021
2/0040001/02391	Engelstein / Fahrbahn Fläche 424,05 m <sup>2</sup> , Oberfläche Asphalt, Zi	33,0	33,0	lt. GR-Beschluss vom 12.04.2021
2/0040001/02392	Schroffen / Schroffen-Wachtberg / Parkstreifen Fläche 66,35 m <sup>2</sup> ,	33,0	33,0	lt. GR-Beschluss vom 12.04.2021
2/0040001/02393	Großschönau / Fahrbahn Fläche 3.197,16 m <sup>2</sup> , Oberfläche Asphä	33,0	33,0	lt. GR-Beschluss vom 12.04.2021
2/0040001/02394	Rothfarn / Rothfarn II / Fahrbahn Fläche 40,36 m <sup>2</sup> , Oberfläche A	33,0	33,0	lt. GR-Beschluss vom 12.04.2021
2/0040001/02395	Thaures / Thaures / Fahrbahn Fläche 2.176,92 m <sup>2</sup> , Oberfläche A	33,0	33,0	lt. GR-Beschluss vom 12.04.2021
2/0040001/02396	Großsotten / Groß Otten / Fahrbahn Fläche 599,20 m <sup>2</sup> , Oberfläch	33,0	33,0	lt. GR-Beschluss vom 12.04.2021
2/0040001/02397	Thaures / Thaures / Fahrbahn Fläche 556,08 m <sup>2</sup> , Oberfläche Asj	33,0	33,0	lt. GR-Beschluss vom 12.04.2021
2/0040001/02398	Engelstein / Engelstein / Geh- und Radweg Fläche 40,73 m <sup>2</sup> , Ob	33,0	33,0	lt. GR-Beschluss vom 12.04.2021
2/0040001/02399	Engelstein / Engelstein / Geh- und Radweg Fläche 327,92 m <sup>2</sup> , O	33,0	33,0	lt. GR-Beschluss vom 12.04.2021
2/0040001/02400	Engelstein / Engelstein / Parkstreifen Fläche 139,85 m <sup>2</sup> , Oberfläc	33,0	33,0	lt. GR-Beschluss vom 12.04.2021
2/0040001/02401	Engelstein / Engelstein / Geh- und Radweg Fläche 116,10 m <sup>2</sup> , O	33,0	33,0	lt. GR-Beschluss vom 12.04.2021
2/0040001/02402	Engelstein / Engelstein / Parkstreifen Fläche 45,10 m <sup>2</sup> , Oberfläch	33,0	33,0	lt. GR-Beschluss vom 12.04.2021
2/0040001/02403	Engelstein / Engelstein / Geh- und Radweg Fläche 924,55 m <sup>2</sup> , O	33,0	33,0	lt. GR-Beschluss vom 12.04.2021
2/0040001/02404	Wörnharth / Wörnharth / Geh- und Radweg Fläche 36,52 m <sup>2</sup> , Ob	33,0	33,0	lt. GR-Beschluss vom 12.04.2021
2/0040001/02405	Großsotten / Großsotten / Geh- und Radweg Fläche 48,18 m <sup>2</sup> , Ob	33,0	33,0	lt. GR-Beschluss vom 12.04.2021
2/0040001/02406	Großsotten / Großsotten / Parkstreifen Fläche 450,97 m <sup>2</sup> , Oberfläc	33,0	33,0	lt. GR-Beschluss vom 12.04.2021
2/0040001/02407	Großsotten / Großsotten / Geh- und Radweg Fläche 555,48 m <sup>2</sup> , Ot	33,0	33,0	lt. GR-Beschluss vom 12.04.2021
2/0040001/02408	Großschönau / Großschönau / Geh- und Radweg Fläche 3.762, ;	33,0	33,0	lt. GR-Beschluss vom 12.04.2021
2/0040001/02409	Großschönau / Großschönau / Parkstreifen Fläche 85,45 m <sup>2</sup> , Ob	33,0	33,0	lt. GR-Beschluss vom 12.04.2021
2/0040001/02410	Großschönau / Großschönau / Parkstreifen Fläche 259,35 m <sup>2</sup> , O	33,0	33,0	lt. GR-Beschluss vom 12.04.2021
2/0040001/02411	Harmannstein / Harmannstein / Parkstreifen Fläche 12,84 m <sup>2</sup> , Ol	33,0	33,0	lt. GR-Beschluss vom 12.04.2021
2/0040001/02412	Harmannstein / Harmannstein / Parkstreifen Fläche 80,28 m <sup>2</sup> , Ol	33,0	33,0	lt. GR-Beschluss vom 12.04.2021
2/0040001/02413	Harmannstein / Harmannstein / Geh- und Radweg Fläche 31,74	33,0	33,0	lt. GR-Beschluss vom 12.04.2021
2/0040001/02414	Großschönau / Großschönau / Geh- und Radweg Fläche 34,93 i	33,0	33,0	lt. GR-Beschluss vom 12.04.2021

Konto	Bezeichnung	Nutzungsdauer lt. VRV	Abweichende Nutzungsdauer	Begründung
2/0040001/02415	Großschönau / Großschönau / Parkstreifen Fläche 851,27 m², O	33,0	33,0	lt. GR-Beschluss vom 12.04.2021
2/0040001/02418	Harmannstein / Fahrbahn Fläche 45,36 m², Oberfläche Asphalt,	33,0	33,0	lt. GR-Beschluss vom 12.04.2021
2/0040001/02419	Harmannstein / Fahrbahn Fläche 150,90 m², Oberfläche Asphalt	33,0	33,0	lt. GR-Beschluss vom 12.04.2021
2/0040001/02420	Thaures / Fahrbahn Fläche 577,33 m², Oberfläche Asphalt, Zust	33,0	33,0	lt. GR-Beschluss vom 12.04.2021
2/0040001/02421	Sonnenplatz / Fahrbahn Fläche 3.073,59 m², Oberfläche Asphal	33,0	33,0	lt. GR-Beschluss vom 12.04.2021
2/0040001/02422	Großschönau / Fahrbahn Fläche 1,86 m², Oberfläche Asphalt, Z	33,0	33,0	lt. GR-Beschluss vom 12.04.2021
2/0040001/02423	Großschönau / Parkstreifen Fläche 247,38 m², Oberfläche Asph:	33,0	33,0	lt. GR-Beschluss vom 12.04.2021
2/0040001/02424	Großschönau / Geh- und Radweg Fläche 89,05 m², Oberfläche /	33,0	33,0	lt. GR-Beschluss vom 12.04.2021
2/0040001/02427	Sonnenplatz / Fahrbahn Fläche 412,30 m², Oberfläche Asphalt, .	33,0	33,0	lt. GR-Beschluss vom 12.04.2021
2/0040001/02428	Herzogweg / Fahrbahn Fläche 269,29 m², Oberfläche Asphalt, Z	33,0	33,0	lt. GR-Beschluss vom 12.04.2021
2/0040001/02429	Großsotten / Fahrbahn Fläche 415,55 m², Oberfläche Asphalt, Zu	33,0	33,0	lt. GR-Beschluss vom 12.04.2021
2/0040001/02430	Rothfarn / Fahrbahn Fläche 53,31 m², Oberfläche Asphalt, Zuste	33,0	33,0	lt. GR-Beschluss vom 12.04.2021
2/0040001/02431	Großsotten / Fahrbahn Fläche 442,54 m², Oberfläche Asphalt, Zu	33,0	33,0	lt. GR-Beschluss vom 12.04.2021
2/0040001/02432	Sonnenplatz / Parkstreifen Fläche 170,05 m², Oberfläche Aspha	33,0	33,0	lt. GR-Beschluss vom 12.04.2021
2/0040001/02433	Rothfarn / Rothfarn II / Fahrbahn Fläche 28,52 m², Oberfläche A	33,0	33,0	lt. GR-Beschluss vom 12.04.2021
2/0040001/02434	Rothfarn / Rothfarn II / Parkstreifen Fläche 113,82 m², Oberfläch	33,0	33,0	lt. GR-Beschluss vom 12.04.2021
2/0040001/02436	Harmannstein / Harmannstein / Parkstreifen Fläche 45,02 m², Ol	33,0	33,0	lt. GR-Beschluss vom 12.04.2021
2/0040001/02437	Thaures / Thaures / Geh- und Radweg Fläche 8,50 m², Oberfläch	33,0	33,0	lt. GR-Beschluss vom 12.04.2021
2/0040001/02438	Thaures / Thaures / Parkstreifen Fläche 41,24 m², Oberfläche Pl	33,0	33,0	lt. GR-Beschluss vom 12.04.2021
2/0040001/02439	Rothfarn / Rothfarn II / Parkstreifen Fläche 77,40 m², Oberfläche	33,0	33,0	lt. GR-Beschluss vom 12.04.2021
2/0040001/02440	Engelstein / Fahrbahn Fläche 144,97 m², Oberfläche Asphalt, ZL	33,0	33,0	lt. GR-Beschluss vom 12.04.2021
2/0040001/02441	Friedreichs / Fahrbahn Fläche 3.833,52 m², Oberfläche Asphalt,	33,0	33,0	lt. GR-Beschluss vom 12.04.2021
2/0040001/02442	Wörnharth / Fahrbahn Fläche 245,60 m², Oberfläche Spritzdecke	33,0	33,0	lt. GR-Beschluss vom 12.04.2021
2/0040001/02443	Wörnharth / Fahrbahn Fläche 14,39 m², Oberfläche Asphalt, Zus	33,0	33,0	lt. GR-Beschluss vom 12.04.2021
2/0040001/02444	Rothfarn / Fahrbahn Fläche 2.499,86 m², Oberfläche Asphalt, ZL	33,0	33,0	lt. GR-Beschluss vom 12.04.2021
2/0040001/02447	Mistelbach / Parkstreifen Fläche 37,02 m², Oberfläche Pflaster, Z	33,0	33,0	lt. GR-Beschluss vom 12.04.2021
2/0040001/02448	Mistelbach / Parkstreifen Fläche 45,22 m², Oberfläche Asphalt, Z	33,0	33,0	lt. GR-Beschluss vom 12.04.2021
2/0040001/02449	Wörnharth / Wörnharth / Parkstreifen Fläche 206,94 m², Oberfläch	33,0	33,0	lt. GR-Beschluss vom 12.04.2021
2/0040001/02450	Wörnharth / Wörnharth / Geh- und Radweg Fläche 28,76 m², Ob	33,0	33,0	lt. GR-Beschluss vom 12.04.2021
2/0040001/02451	Friedreichs / Friedreichs / Parkstreifen Fläche 98,28 m², Oberfläch	33,0	33,0	lt. GR-Beschluss vom 12.04.2021
2/0040001/02452	Friedreichs / Friedreichs / Geh- und Radweg Fläche 102,53 m², U	33,0	33,0	lt. GR-Beschluss vom 12.04.2021
2/0040001/02454	Großsotten / Fahrbahn Fläche 2.315,01 m², Oberfläche Asphalt, Z	33,0	33,0	lt. GR-Beschluss vom 12.04.2021
2/0040001/02456	Großsotten / Parkstreifen Fläche 569,79 m², Oberfläche Asphalt, .	33,0	33,0	lt. GR-Beschluss vom 12.04.2021
2/0040001/02457	Großsotten / Geh- und Radweg Fläche 25,37 m², Oberfläche Asp	33,0	33,0	lt. GR-Beschluss vom 12.04.2021
2/0040001/02458	Engelstein / Fahrbahn Fläche 620,87 m², Oberfläche Asphalt, ZL	33,0	33,0	lt. GR-Beschluss vom 12.04.2021
2/0040001/02459	Großsotten / Großsotten / Geh- und Radweg Fläche 26,63 m², Ob	33,0	33,0	lt. GR-Beschluss vom 12.04.2021
2/0040001/02460	Schroffen / Schroffen / Parkstreifen Fläche 54,33 m², Oberfläche	33,0	33,0	lt. GR-Beschluss vom 12.04.2021
2/0040001/02461	Großsotten / Groß Otten / Fahrbahn Fläche 274,20 m², Oberfläch	33,0	33,0	lt. GR-Beschluss vom 12.04.2021
2/0040001/02462	Großsotten / Groß Otten / Parkstreifen Fläche 101,50 m², Oberflä	33,0	33,0	lt. GR-Beschluss vom 12.04.2021
2/0040001/02463	Sonnenplatz / Parkstreifen Fläche 165,55 m², Oberfläche Aspha	33,0	33,0	lt. GR-Beschluss vom 12.04.2021



Konto	Bezeichnung	Nutzungsdauer lt. VRV	Abweichende Nutzungsdauer	Begründung
2/0040001/02464	Wachtberg / Parkstreifen Fläche 159,28 m <sup>2</sup> , Oberfläche Asphalt,	33,0	33,0	lt. GR-Beschluss vom 12.04.2021
2/0040001/02465	Wachtberg / Fahrbahn Fläche 329,16 m <sup>2</sup> , Oberfläche Asphalt, Z	33,0	33,0	lt. GR-Beschluss vom 12.04.2021
2/0040001/02466	Wachtberg / Fahrbahn Fläche 4.352,71 m <sup>2</sup> , Oberfläche Asphalt,	33,0	33,0	lt. GR-Beschluss vom 12.04.2021
2/0040001/02467	Rothfarn / Fahrbahn Fläche 362,83 m <sup>2</sup> , Oberfläche Asphalt, Zusi	33,0	33,0	lt. GR-Beschluss vom 12.04.2021
2/0040001/02468	Rothfarn / Fahrbahn Fläche 327,92 m <sup>2</sup> , Oberfläche Asphalt, Zusi	33,0	33,0	lt. GR-Beschluss vom 12.04.2021
2/0040001/02469	Friedreichs / Fahrbahn Fläche 356,67 m <sup>2</sup> , Oberfläche Asphalt, Z	33,0	33,0	lt. GR-Beschluss vom 12.04.2021
2/0040001/02470	Rothfarn / Rothfarn / Geh- und Radweg Fläche 108,08 m <sup>2</sup> , Ober	33,0	33,0	lt. GR-Beschluss vom 12.04.2021
2/0040001/02471	Rothfarn / Rothfarn / Parkstreifen Fläche 33,48 m <sup>2</sup> , Oberfläche A	33,0	33,0	lt. GR-Beschluss vom 12.04.2021
2/0040001/02472	Friedreichs / Fahrbahn Fläche 165,04 m <sup>2</sup> , Oberfläche Asphalt, Z	33,0	33,0	lt. GR-Beschluss vom 12.04.2021
2/0040001/02474	Mistelbach / Parkstreifen Fläche 24,93 m <sup>2</sup> , Oberfläche Asphalt, z	33,0	33,0	lt. GR-Beschluss vom 12.04.2021
2/0040001/02475	Mistelbach / Geh- und Radweg Fläche 29,69 m <sup>2</sup> , Oberfläche Bet	33,0	33,0	lt. GR-Beschluss vom 12.04.2021
2/0040001/02476	Schroffen / Fahrbahn Fläche 307,06 m <sup>2</sup> , Oberfläche Asphalt, Zu:	33,0	33,0	lt. GR-Beschluss vom 12.04.2021
2/0040001/02477	Großsotten / Fahrbahn Fläche 162,19 m <sup>2</sup> , Oberfläche Asphalt, Zu	33,0	33,0	lt. GR-Beschluss vom 12.04.2021
2/0040001/02478	Rothfarn / Fahrbahn Fläche 101,33 m <sup>2</sup> , Oberfläche Asphalt, Zusi	33,0	33,0	lt. GR-Beschluss vom 12.04.2021
2/0040001/02480	Wörnharts / Fahrbahn Fläche 76,68 m <sup>2</sup> , Oberfläche Asphalt, Zus	33,0	33,0	lt. GR-Beschluss vom 12.04.2021
2/0040001/02482	kein Name / Fahrbahn Fläche 1.051,79 m <sup>2</sup> , Oberfläche Asphalt,	33,0	33,0	lt. GR-Beschluss vom 12.04.2021
2/0040001/02483	Großsotten / Parkstreifen Fläche 17,40 m <sup>2</sup> , Oberfläche Asphalt, Z	33,0	33,0	lt. GR-Beschluss vom 12.04.2021
2/0040001/02484	Wachtberg / Fahrbahn Fläche 1.372,71 m <sup>2</sup> , Oberfläche Asphalt,	33,0	33,0	lt. GR-Beschluss vom 12.04.2021
2/0040001/02485	Wachtberg / Parkstreifen Fläche 155,47 m <sup>2</sup> , Oberfläche Pflaster,	33,0	33,0	lt. GR-Beschluss vom 12.04.2021
2/0040001/02486	kein Name / Fahrbahn Fläche 97,11 m <sup>2</sup> , Oberfläche Asphalt, Zus	33,0	33,0	lt. GR-Beschluss vom 12.04.2021
2/0040001/02490	Wörnhatsfelder / Fahrbahn Fläche 53,67 m <sup>2</sup> , Oberfläche Asphal	33,0	33,0	lt. GR-Beschluss vom 12.04.2021
2/0040001/02493	Harmanstein Engelstein / Fahrbahn Fläche 478,47 m <sup>2</sup> , Oberfläch	33,0	33,0	lt. GR-Beschluss vom 12.04.2021
2/0040001/02494	Harmanstein Engelstein / Fahrbahn Fläche 30,48 m <sup>2</sup> , Oberfläche	33,0	33,0	lt. GR-Beschluss vom 12.04.2021
2/0040001/02495	Hirschenhof Thaures / Fahrbahn Fläche 5.506,26 m <sup>2</sup> , Oberfläche	33,0	33,0	lt. GR-Beschluss vom 12.04.2021
2/0040001/02499	Quantenweg / Fahrbahn Fläche 262,14 m <sup>2</sup> , Oberfläche Asphalt,	33,0	33,0	lt. GR-Beschluss vom 12.04.2021
2/0040001/02504	Wasserweg / Fahrbahn Fläche 1.223,49 m <sup>2</sup> , Oberfläche Asphalt,	33,0	33,0	lt. GR-Beschluss vom 12.04.2021
2/0040001/02505	Rotergrabenweg / Fahrbahn Fläche 939,63 m <sup>2</sup> , Oberfläche Asp	33,0	33,0	lt. GR-Beschluss vom 12.04.2021
2/0040001/02506	Wagnerweg / Fahrbahn Fläche 1.216,56 m <sup>2</sup> , Oberfläche Asphalt	33,0	33,0	lt. GR-Beschluss vom 12.04.2021
2/0040001/02507	Betriebszufahrt / Fahrbahn Fläche 641,22 m <sup>2</sup> , Oberfläche Aspha	33,0	33,0	lt. GR-Beschluss vom 12.04.2021
2/0040001/02509	Bachwiesenweg / Fahrbahn Fläche 341,43 m <sup>2</sup> , Oberfläche Asp	33,0	33,0	lt. GR-Beschluss vom 12.04.2021
2/0040001/02511	Schwarzbichlerweg / Fahrbahn Fläche 1.273,56 m <sup>2</sup> , Oberfläche .	33,0	33,0	lt. GR-Beschluss vom 12.04.2021
2/0040001/02513	Preinreichserberg / Fahrbahn Fläche 71,55 m <sup>2</sup> , Oberfläche Asp	33,0	33,0	lt. GR-Beschluss vom 12.04.2021
2/0040001/02518	Hinterweg Prinz / Fahrbahn Fläche 242,97 m <sup>2</sup> , Oberfläche Asp	33,0	33,0	lt. GR-Beschluss vom 12.04.2021
2/0040001/02519	Zuf. Eibensteiner / Fahrbahn Fläche 337,38 m <sup>2</sup> , Oberfläche Asp	33,0	33,0	lt. GR-Beschluss vom 12.04.2021
2/0040001/02521	Eigenweg / Fahrbahn Fläche 2.113,08 m <sup>2</sup> , Oberfläche Asphalt, Z	33,0	33,0	lt. GR-Beschluss vom 12.04.2021
2/0040001/02522	Engelsteinerfeld / Fahrbahn Fläche 234,18 m <sup>2</sup> , Oberfläche Asp	33,0	33,0	lt. GR-Beschluss vom 12.04.2021
2/0040001/02523	Schwarzbichlerweg / Fahrbahn Fläche 442,41 m <sup>2</sup> , Oberfläche As	33,0	33,0	lt. GR-Beschluss vom 12.04.2021
2/0040001/02524	Begleitweg B119 / Fahrbahn Fläche 1.957,44 m <sup>2</sup> , Oberfläche As	33,0	33,0	lt. GR-Beschluss vom 12.04.2021
2/0040001/02527	Friedreichs / Fahrbahn Fläche 167,27 m <sup>2</sup> , Oberfläche Asphalt, Z	33,0	33,0	lt. GR-Beschluss vom 12.04.2021
2/0040001/02528	Wagnerweg / Fahrbahn Fläche 313,20 m <sup>2</sup> , Oberfläche Asphalt, z	33,0	33,0	lt. GR-Beschluss vom 12.04.2021

Konto	Bezeichnung	Nutzungsdauer lt. VRV	Abweichende Nutzungsdauer	Begründung
2/0040001/02529	Stiftmühlenweg / Fahrbahn Fläche 7.520,97 m <sup>2</sup> , Oberfläche Asp	33,0	33,0	lt. GR-Beschluss vom 12.04.2021
2/0040001/02530	Dorfstrasse Süd / Fahrbahn Fläche 1.561,49 m <sup>2</sup> , Oberfläche Asp	33,0	33,0	lt. GR-Beschluss vom 12.04.2021
2/0040001/02531	Grimusweg / Fahrbahn Fläche 571,44 m <sup>2</sup> , Oberfläche Asphalt, Z	33,0	33,0	lt. GR-Beschluss vom 12.04.2021
2/0040001/02532	Spitalerweg / Fahrbahn Fläche 298,11 m <sup>2</sup> , Oberfläche Asphalt, Z	33,0	33,0	lt. GR-Beschluss vom 12.04.2021
2/0040001/02533	Dorfstrasse Schwarzinger / Fahrbahn Fläche 1.223,01 m <sup>2</sup> , Oberfl	33,0	33,0	lt. GR-Beschluss vom 12.04.2021
2/0040001/02534	Wehlußweg / Fahrbahn Fläche 3.127,41 m <sup>2</sup> , Oberfläche Asphalt	33,0	33,0	lt. GR-Beschluss vom 12.04.2021
2/0040001/02535	Wehlußweg / Fahrbahn Fläche 29,28 m <sup>2</sup> , Oberfläche Asphalt, Zl	33,0	33,0	lt. GR-Beschluss vom 12.04.2021
2/0040001/02536	Satzingweg / Fahrbahn Fläche 804,12 m <sup>2</sup> , Oberfläche Asphalt, Z	33,0	33,0	lt. GR-Beschluss vom 12.04.2021
2/0040001/02537	Zuf.Hobiger / Fahrbahn Fläche 93,54 m <sup>2</sup> , Oberfläche Asphalt, Zl	33,0	33,0	lt. GR-Beschluss vom 12.04.2021
2/0040001/02538	Windhagerweg / Fahrbahn Fläche 9.156,75 m <sup>2</sup> , Oberfläche Asp	33,0	33,0	lt. GR-Beschluss vom 12.04.2021
2/0040001/02539	Windhagerweg / Fahrbahn Fläche 114,48 m <sup>2</sup> , Oberfläche Aspha	33,0	33,0	lt. GR-Beschluss vom 12.04.2021
2/0040001/02540	Schroffingerfelder / Fahrbahn Fläche 1.248,93 m <sup>2</sup> , Oberfläche A	33,0	33,0	lt. GR-Beschluss vom 12.04.2021
2/0040001/02541	Dorfstrasse Oberorth / Fahrbahn Fläche 1.256,55 m <sup>2</sup> , Oberfläche	33,0	33,0	lt. GR-Beschluss vom 12.04.2021
2/0040001/02542	Aigenweg / Fahrbahn Fläche 1.528,59 m <sup>2</sup> , Oberfläche Asphalt, Z	33,0	33,0	lt. GR-Beschluss vom 12.04.2021
2/0040001/02543	Aigenweg / Fahrbahn Fläche 15,66 m <sup>2</sup> , Oberfläche Asphalt, Zusi	33,0	33,0	lt. GR-Beschluss vom 12.04.2021
2/0040001/02544	Mörzingerweg / Fahrbahn Fläche 237,30 m <sup>2</sup> , Oberfläche Asphalt	33,0	33,0	lt. GR-Beschluss vom 12.04.2021
2/0040001/02545	Stiftmühlenweg / Fahrbahn Fläche 93,09 m <sup>2</sup> , Oberfläche Asphalt	33,0	33,0	lt. GR-Beschluss vom 12.04.2021
2/0040001/02546	GW Großschönau / Fahrbahn Fläche 1.361,16 m <sup>2</sup> , Oberfläche A	33,0	33,0	lt. GR-Beschluss vom 12.04.2021
2/0040001/02547	Dorfstraße Winterseite / Fahrbahn Fläche 1.450,41 m <sup>2</sup> , Oberfläc	33,0	33,0	lt. GR-Beschluss vom 12.04.2021
2/0040001/02548	Schönauerfeldweg / Fahrbahn Fläche 424,05 m <sup>2</sup> , Oberfläche As	33,0	33,0	lt. GR-Beschluss vom 12.04.2021
2/0040001/02549	Schönauerfeldweg / Fahrbahn Fläche 193,68 m <sup>2</sup> , Oberfläche As	33,0	33,0	lt. GR-Beschluss vom 12.04.2021
2/0040001/02550	Sitzmannsweg / Fahrbahn Fläche 396,09 m <sup>2</sup> , Oberfläche Asphal	33,0	33,0	lt. GR-Beschluss vom 12.04.2021
2/0040001/02551	Kirchenweg Friedreichs / Fahrbahn Fläche 2.561,94 m <sup>2</sup> , Oberflä	33,0	33,0	lt. GR-Beschluss vom 12.04.2021
2/0040001/02552	Harmanstein Engelstein / Fahrbahn Fläche 2.872,98 m <sup>2</sup> , Oberflä	33,0	33,0	lt. GR-Beschluss vom 12.04.2021
2/0040001/02553	Harmannsteinerweg / Fahrbahn Fläche 1.701,69 m <sup>2</sup> , Oberfläche	33,0	33,0	lt. GR-Beschluss vom 12.04.2021
2/0040001/02554	Sonnleitenweg / Fahrbahn Fläche 1.644,45 m <sup>2</sup> , Oberfläche Asp	33,0	33,0	lt. GR-Beschluss vom 12.04.2021
2/0040001/02555	Zwerieweg / Fahrbahn Fläche 1.013,28 m <sup>2</sup> , Oberfläche Asphalt,	33,0	33,0	lt. GR-Beschluss vom 12.04.2021
2/0040001/02556	Kapellenweg / Fahrbahn Fläche 840,27 m <sup>2</sup> , Oberfläche Asphalt,	33,0	33,0	lt. GR-Beschluss vom 12.04.2021
2/0040001/02557	Kapellenweg / Fahrbahn Fläche 21,18 m <sup>2</sup> , Oberfläche Asphalt, Z	33,0	33,0	lt. GR-Beschluss vom 12.04.2021
2/0040001/02558	Zuf.Glaser / Fahrbahn Fläche 238,08 m <sup>2</sup> , Oberfläche Asphalt, Zl	33,0	33,0	lt. GR-Beschluss vom 12.04.2021
2/0040001/02559	Seewaldweg / Fahrbahn Fläche 482,25 m <sup>2</sup> , Oberfläche Asphalt,	33,0	33,0	lt. GR-Beschluss vom 12.04.2021
2/0040001/02560	Siebenberg / Fahrbahn Fläche 850,80 m <sup>2</sup> , Oberfläche Asphalt, Z	33,0	33,0	lt. GR-Beschluss vom 12.04.2021
2/0040001/02561	Hinterweg Hirschenhof / Fahrbahn Fläche 698,34 m <sup>2</sup> , Oberfläche	33,0	33,0	lt. GR-Beschluss vom 12.04.2021
2/0040001/02562	Spitalerweg / Fahrbahn Fläche 1.829,13 m <sup>2</sup> , Oberfläche Asphalt,	33,0	33,0	lt. GR-Beschluss vom 12.04.2021
2/0040001/02563	Dorfstrasse Schwarzinger / Fahrbahn Fläche 728,46 m <sup>2</sup> , Oberflä	33,0	33,0	lt. GR-Beschluss vom 12.04.2021
2/0040001/02564	Sitzmannsweg / Fahrbahn Fläche 1.071,54 m <sup>2</sup> , Oberfläche Asp	33,0	33,0	lt. GR-Beschluss vom 12.04.2021
2/0040001/02566	Hinterweg Hobiger Zwölfer / Fahrbahn Fläche 335,64 m <sup>2</sup> , Oberfl	33,0	33,0	lt. GR-Beschluss vom 12.04.2021
2/0040001/02567	Moosquantenweg / Fahrbahn Fläche 193,98 m <sup>2</sup> , Oberfläche Asp	33,0	33,0	lt. GR-Beschluss vom 12.04.2021
2/0040001/02569	Dorfstrasse Südl / Fahrbahn Fläche 932,82 m <sup>2</sup> , Oberfläche Asp	33,0	33,0	lt. GR-Beschluss vom 12.04.2021
2/0040001/02570	Thauresfeldweg / Fahrbahn Fläche 1.379,76 m <sup>2</sup> , Oberfläche Asp	33,0	33,0	lt. GR-Beschluss vom 12.04.2021

Konto	Bezeichnung	Nutzungsdauer lt. VRV	Abweichende Nutzungsdauer	Begründung
2/0040001/02571	Großsotten Schroffen / Fahrbahn Fläche 4.271,33 m <sup>2</sup> , Oberfläche	33,0	33,0	lt. GR-Beschluss vom 12.04.2021
2/0040001/02572	Dorfstrasse Großsotten / Fahrbahn Fläche 526,72 m <sup>2</sup> , Oberfläche	33,0	33,0	lt. GR-Beschluss vom 12.04.2021
2/0040001/02573	Dorfstrasse Großsotten / Fahrbahn Fläche 1.209,78 m <sup>2</sup> , Oberfläc	33,0	33,0	lt. GR-Beschluss vom 12.04.2021
2/0040001/02574	Zuf.Nowak / Fahrbahn Fläche 455,43 m <sup>2</sup> , Oberfläche Asphalt, Zi	33,0	33,0	lt. GR-Beschluss vom 12.04.2021
2/0040001/02575	Zuf. Hobiger / Fahrbahn Fläche 210,72 m <sup>2</sup> , Oberfläche Asphalt, .	33,0	33,0	lt. GR-Beschluss vom 12.04.2021
2/0040001/02576	Prinzweg / Fahrbahn Fläche 1.135,32 m <sup>2</sup> , Oberfläche Asphalt, Z	33,0	33,0	lt. GR-Beschluss vom 12.04.2021
2/0040001/02577	Hofstadtacker / Fahrbahn Fläche 1.591,92 m <sup>2</sup> , Oberfläche Asph:	33,0	33,0	lt. GR-Beschluss vom 12.04.2021
2/0040001/02578	Mörzingerweg / Fahrbahn Fläche 952,38 m <sup>2</sup> , Oberfläche Asphalt	33,0	33,0	lt. GR-Beschluss vom 12.04.2021
2/0040001/02579	Mörzingerweg / Fahrbahn Fläche 82,74 m <sup>2</sup> , Oberfläche Asphalt,	33,0	33,0	lt. GR-Beschluss vom 12.04.2021
2/0040001/02580	Thauresfeld / Fahrbahn Fläche 499,47 m <sup>2</sup> , Oberfläche Asphalt, z	33,0	33,0	lt. GR-Beschluss vom 12.04.2021
2/0040001/02581	Grenzweg Großsotten / Fahrbahn Fläche 1.597,98 m <sup>2</sup> , Oberfläch	33,0	33,0	lt. GR-Beschluss vom 12.04.2021
2/0040001/02582	Sandige Au / Fahrbahn Fläche 1.669,56 m <sup>2</sup> , Oberfläche Asphalt,	33,0	33,0	lt. GR-Beschluss vom 12.04.2021
2/0040001/02583	Dorfstrasse Harmannstein / Fahrbahn Fläche 2.279,52 m <sup>2</sup> , Ober	33,0	33,0	lt. GR-Beschluss vom 12.04.2021
2/0040001/02584	Dorn / Fahrbahn Fläche 470,88 m <sup>2</sup> , Oberfläche Asphalt, Zustand	33,0	33,0	lt. GR-Beschluss vom 12.04.2021
2/0040001/02585	Dorfstraße Mistelbach / Fahrbahn Fläche 2.057,48 m <sup>2</sup> , Oberfläch	33,0	33,0	lt. GR-Beschluss vom 12.04.2021
2/0040001/02586	Vierlings / Fahrbahn Fläche 516,76 m <sup>2</sup> , Oberfläche Asphalt, Zusl	33,0	33,0	lt. GR-Beschluss vom 12.04.2021
2/0040001/02587	Weg zur Buche / Fahrbahn Fläche 692,04 m <sup>2</sup> , Oberfläche Aspha	33,0	33,0	lt. GR-Beschluss vom 12.04.2021
2/0040001/02588	Pointenweg / Fahrbahn Fläche 197,16 m <sup>2</sup> , Oberfläche Asphalt, Z	33,0	33,0	lt. GR-Beschluss vom 12.04.2021
2/0040001/02589	Pointenweg / Fahrbahn Fläche 1.704,33 m <sup>2</sup> , Oberfläche Asphalt,	33,0	33,0	lt. GR-Beschluss vom 12.04.2021
2/0040001/02590	Langlößweg / Fahrbahn Fläche 563,64 m <sup>2</sup> , Oberfläche Asphalt, .	33,0	33,0	lt. GR-Beschluss vom 12.04.2021
2/0040001/02591	Wandweg / Fahrbahn Fläche 551,49 m <sup>2</sup> , Oberfläche Asphalt, Zu	33,0	33,0	lt. GR-Beschluss vom 12.04.2021
2/0040001/02594	Wörnhartsfeld / Fahrbahn Fläche 206,04 m <sup>2</sup> , Oberfläche Asphalt	33,0	33,0	lt. GR-Beschluss vom 12.04.2021
2/0040001/02595	Dorfstrasse Südl / Fahrbahn Fläche 8,09 m <sup>2</sup> , Oberfläche Asphalt	33,0	33,0	lt. GR-Beschluss vom 12.04.2021
2/0040001/02597	Schwarzbichlerweg / Fahrbahn Fläche 12,66 m <sup>2</sup> , Oberfläche Asp	33,0	33,0	lt. GR-Beschluss vom 12.04.2021
2/0040001/02598	Mühlweg / Fahrbahn Fläche 3.434,55 m <sup>2</sup> , Oberfläche Asphalt, Zi	33,0	33,0	lt. GR-Beschluss vom 12.04.2021
2/0040001/02599	Mühlweg / Fahrbahn Fläche 15,45 m <sup>2</sup> , Oberfläche Asphalt, Zust:	33,0	33,0	lt. GR-Beschluss vom 12.04.2021
2/0040001/02600	Bauhofweg / Fahrbahn Fläche 518,34 m <sup>2</sup> , Oberfläche Asphalt, Z	33,0	33,0	lt. GR-Beschluss vom 12.04.2021
2/0040001/02601	Bauhofweg / Fahrbahn Fläche 15,99 m <sup>2</sup> , Oberfläche Asphalt, Zu	33,0	33,0	lt. GR-Beschluss vom 12.04.2021
2/0040001/02602	Kirchenweg / Fahrbahn Fläche 5.821,26 m <sup>2</sup> , Oberfläche Asphalt,	33,0	33,0	lt. GR-Beschluss vom 12.04.2021
2/0040001/02603	Schwarzbichlerweg / Fahrbahn Fläche 169,02 m <sup>2</sup> , Oberfläche As	33,0	33,0	lt. GR-Beschluss vom 12.04.2021
2/0040001/02604	Steinköplweg / Fahrbahn Fläche 1.406,94 m <sup>2</sup> , Oberfläche Asph	33,0	33,0	lt. GR-Beschluss vom 12.04.2021
2/0040001/02605	Steinköplweg / Fahrbahn Fläche 38,25 m <sup>2</sup> , Oberfläche Asphalt,	33,0	33,0	lt. GR-Beschluss vom 12.04.2021
2/0040001/02606	Busbucht / Fahrbahn Fläche 20,24 m <sup>2</sup> , Oberfläche Asphalt, Zust	33,0	33,0	lt. GR-Beschluss vom 12.04.2021
2/0040001/02607	Busbucht / Fahrbahn Fläche 122,56 m <sup>2</sup> , Oberfläche Asphalt, Zus	33,0	33,0	lt. GR-Beschluss vom 12.04.2021
2/0040001/02608	Dorfstraße Mistelbach / Fahrbahn Fläche 1.091,54 m <sup>2</sup> , Oberfläch	33,0	33,0	lt. GR-Beschluss vom 12.04.2021
2/0040001/02609	Vierlings / Fahrbahn Fläche 1.214,44 m <sup>2</sup> , Oberfläche Asphalt, Zi	33,0	33,0	lt. GR-Beschluss vom 12.04.2021
2/0040001/02610	Friedreichs / Fahrbahn Fläche 174,20 m <sup>2</sup> , Oberfläche Asphalt, Z	33,0	33,0	lt. GR-Beschluss vom 12.04.2021
2/0040001/02611	Dorfstrasse Nord / Fahrbahn Fläche 1.311,75 m <sup>2</sup> , Oberfläche As	33,0	33,0	lt. GR-Beschluss vom 12.04.2021
2/0040001/02612	Gw Friedreichs / Fahrbahn Fläche 2.383,50 m <sup>2</sup> , Oberfläche Asp	33,0	33,0	lt. GR-Beschluss vom 12.04.2021
2/0040001/02613	Gw Friedreichs / Fahrbahn Fläche 252,21 m <sup>2</sup> , Oberfläche Aspha	33,0	33,0	lt. GR-Beschluss vom 12.04.2021

Konto	Bezeichnung	Nutzungsdauer lt. VRV	Abweichende Nutzungsdauer	Begründung
2/0040001/02614	Dorfstrasse Wachtberg / Fahrbahn Fläche 66,40 m <sup>2</sup> , Oberfläche	33,0	33,0	lt. GR-Beschluss vom 12.04.2021
2/0040001/02615	Dorfstrasse Wachtberg / Fahrbahn Fläche 956,45 m <sup>2</sup> , Oberfläche	33,0	33,0	lt. GR-Beschluss vom 12.04.2021
2/0040001/02616	Rotergrabenweg / Fahrbahn Fläche 172,95 m <sup>2</sup> , Oberfläche Asp	33,0	33,0	lt. GR-Beschluss vom 12.04.2021
2/0040001/02617	Kirrerweg / Fahrbahn Fläche 2.824,20 m <sup>2</sup> , Oberfläche Asphalt, Z	33,0	33,0	lt. GR-Beschluss vom 12.04.2021
2/0040001/02618	Kirrerweg / Fahrbahn Fläche 283,60 m <sup>2</sup> , Oberfläche Asphalt, Zu	33,0	33,0	lt. GR-Beschluss vom 12.04.2021
2/0040001/02619	Grimusweg / Fahrbahn Fläche 1,26 m <sup>2</sup> , Oberfläche Asphalt, Zus	33,0	33,0	lt. GR-Beschluss vom 12.04.2021
2/0040001/02620	Zuf.Nowak / Fahrbahn Fläche 15,93 m <sup>2</sup> , Oberfläche Asphalt, Zus	33,0	33,0	lt. GR-Beschluss vom 12.04.2021
2/0040001/02621	Hinterweg Fuchs / Fahrbahn Fläche 222,45 m <sup>2</sup> , Oberfläche Asp	33,0	33,0	lt. GR-Beschluss vom 12.04.2021
2/0040001/02622	Hinterweg Fuchs / Fahrbahn Fläche 319,26 m <sup>2</sup> , Oberfläche Asp	33,0	33,0	lt. GR-Beschluss vom 12.04.2021
2/0040001/02623	GW Großschönau / Fahrbahn Fläche 8.457,96 m <sup>2</sup> , Oberfläche A	33,0	33,0	lt. GR-Beschluss vom 12.04.2021
2/0040001/02624	Dorfstrasse Oberorth / Fahrbahn Fläche 226,50 m <sup>2</sup> , Oberfläche	33,0	33,0	lt. GR-Beschluss vom 12.04.2021
2/0040001/02625	Engelsteinerfeld / Fahrbahn Fläche 503,61 m <sup>2</sup> , Oberfläche Asp	33,0	33,0	lt. GR-Beschluss vom 12.04.2021
2/0040001/02626	Hoflußweg / Fahrbahn Fläche 1.608,54 m <sup>2</sup> , Oberfläche Asphalt,	33,0	33,0	lt. GR-Beschluss vom 12.04.2021
2/0040001/02627	Hoflußweg / Fahrbahn Fläche 257,04 m <sup>2</sup> , Oberfläche Asphalt, Zi	33,0	33,0	lt. GR-Beschluss vom 12.04.2021
2/0040001/02628	Schönauerweg / Fahrbahn Fläche 73,44 m <sup>2</sup> , Oberfläche Asphalt	33,0	33,0	lt. GR-Beschluss vom 12.04.2021
2/0040001/02630	Siebenberg / Fahrbahn Fläche 1.191,78 m <sup>2</sup> , Oberfläche Asphalt,	33,0	33,0	lt. GR-Beschluss vom 12.04.2021
2/0040001/02631	Satzingweg / Fahrbahn Fläche 765,54 m <sup>2</sup> , Oberfläche Asphalt, Z	33,0	33,0	lt. GR-Beschluss vom 12.04.2021
2/0040001/02632	Satzingweg / Fahrbahn Fläche 10,65 m <sup>2</sup> , Oberfläche Asphalt, Zu	33,0	33,0	lt. GR-Beschluss vom 12.04.2021
2/0040001/02633	Großsotten Schroffen / Fahrbahn Fläche 2.160,84 m <sup>2</sup> , Oberfläche	33,0	33,0	lt. GR-Beschluss vom 12.04.2021
2/0040001/02634	Albern / Fahrbahn Fläche 1.619,28 m <sup>2</sup> , Oberfläche Asphalt, Zust	33,0	33,0	lt. GR-Beschluss vom 12.04.2021
2/0040001/02635	Bergholweg / Fahrbahn Fläche 1.552,56 m <sup>2</sup> , Oberfläche Aspha	33,0	33,0	lt. GR-Beschluss vom 12.04.2021
2/0040001/02638	Weiglweg / Fahrbahn Fläche 789,45 m <sup>2</sup> , Oberfläche Asphalt, Zu	33,0	33,0	lt. GR-Beschluss vom 12.04.2021
2/0040001/02639	Moosquantenweg / Fahrbahn Fläche 2.267,94 m <sup>2</sup> , Oberfläche A	33,0	33,0	lt. GR-Beschluss vom 12.04.2021
2/0040001/02640	Dorfstrasse Harmannstein / Fahrbahn Fläche 2.289,00 m <sup>2</sup> , Ober	33,0	33,0	lt. GR-Beschluss vom 12.04.2021
2/0040001/02641	Rothfarmfeld / Fahrbahn Fläche 2.162,28 m <sup>2</sup> , Oberfläche Asphalt	33,0	33,0	lt. GR-Beschluss vom 12.04.2021
2/0040001/02642	Rothfarmfeld / Fahrbahn Fläche 11,82 m <sup>2</sup> , Oberfläche Asphalt, Zi	33,0	33,0	lt. GR-Beschluss vom 12.04.2021
2/0040001/02643	Stiftmühle / Fahrbahn Fläche 496,44 m <sup>2</sup> , Oberfläche Asphalt, Zu	33,0	33,0	lt. GR-Beschluss vom 12.04.2021
2/0040001/02644	Stiftmühle / Fahrbahn Fläche 32,62 m <sup>2</sup> , Oberfläche Asphalt, Zus	33,0	33,0	lt. GR-Beschluss vom 12.04.2021
2/0040001/02646	Stiftmühle / Fahrbahn Fläche 1.984,74 m <sup>2</sup> , Oberfläche Asphalt, Z	33,0	33,0	lt. GR-Beschluss vom 12.04.2021
2/0040001/02647	Schlossweg / Fahrbahn Fläche 1.549,41 m <sup>2</sup> , Oberfläche Asphalt	33,0	33,0	lt. GR-Beschluss vom 12.04.2021
2/0040001/02648	Stiftmühlenweg / Fahrbahn Fläche 41,01 m <sup>2</sup> , Oberfläche Asphalt	33,0	33,0	lt. GR-Beschluss vom 12.04.2021
2/0040001/02651	Querlußweg / Fahrbahn Fläche 1.106,58 m <sup>2</sup> , Oberfläche Asphalt	33,0	33,0	lt. GR-Beschluss vom 12.04.2021
2/0040001/02659	Schroffenfelder / Fahrbahn Fläche 148,74 m <sup>2</sup> , Oberfläche Aspha	33,0	33,0	lt. GR-Beschluss vom 12.04.2021
2/0040001/02663	Mühlgrabenweg / Fahrbahn Fläche 466,38 m <sup>2</sup> , Oberfläche Asp	33,0	33,0	lt. GR-Beschluss vom 12.04.2021
2/0040001/02664	Mühlgrabenweg / Fahrbahn Fläche 24,33 m <sup>2</sup> , Oberfläche Asphal	33,0	33,0	lt. GR-Beschluss vom 12.04.2021
2/0040001/02667	Schauelfhofweg / Fahrbahn Fläche 527,43 m <sup>2</sup> , Oberfläche Asp	33,0	33,0	lt. GR-Beschluss vom 12.04.2021
2/0040001/02668	Kleinmühlenweg / Fahrbahn Fläche 184,65 m <sup>2</sup> , Oberfläche Asp	33,0	33,0	lt. GR-Beschluss vom 12.04.2021
2/0040001/02669	Kleinmühlenweg / Fahrbahn Fläche 1.026,03 m <sup>2</sup> , Oberfläche As	33,0	33,0	lt. GR-Beschluss vom 12.04.2021
2/0040001/02670	Schroffenweg / Fahrbahn Fläche 1.158,93 m <sup>2</sup> , Oberfläche Asph	33,0	33,0	lt. GR-Beschluss vom 12.04.2021
2/0040001/02671	Schroffenweg / Fahrbahn Fläche 1.149,36 m <sup>2</sup> , Oberfläche Asph	33,0	33,0	lt. GR-Beschluss vom 12.04.2021

Konto	Bezeichnung	Nutzungsdauer lt. VRV	Abweichende Nutzungsdauer	Begründung
2/0040001/02672	Schnabelfeld / Fahrbahn Fläche 527,19 m <sup>2</sup> , Oberfläche Asphalt,	33,0	33,0	lt. GR-Beschluss vom 12.04.2021
2/0040001/02673	Hoherberg / Fahrbahn Fläche 1.954,20 m <sup>2</sup> , Oberfläche Asphalt,	33,0	33,0	lt. GR-Beschluss vom 12.04.2021
2/0040001/02674	kein Name / Fahrbahn Fläche 334,86 m <sup>2</sup> , Oberfläche Asphalt, Z	33,0	33,0	lt. GR-Beschluss vom 12.04.2021
2/0040001/02675	Wandlweg / Fahrbahn Fläche 29,97 m <sup>2</sup> , Oberfläche Asphalt, Zus	33,0	33,0	lt. GR-Beschluss vom 12.04.2021
2/0040001/02676	Edelwiesen / Fahrbahn Fläche 494,94 m <sup>2</sup> , Oberfläche Asphalt, Z	33,0	33,0	lt. GR-Beschluss vom 12.04.2021
2/0040001/02677	Albern / Fahrbahn Fläche 117,06 m <sup>2</sup> , Oberfläche Asphalt, Zustar	33,0	33,0	lt. GR-Beschluss vom 12.04.2021
2/0040001/02678	Albern / Fahrbahn Fläche 471,21 m <sup>2</sup> , Oberfläche Asphalt, Zustar	33,0	33,0	lt. GR-Beschluss vom 12.04.2021
2/0040001/02679	Stiedlweg / Fahrbahn Fläche 440,19 m <sup>2</sup> , Oberfläche Asphalt, Zu:	33,0	33,0	lt. GR-Beschluss vom 12.04.2021
2/0040001/02680	Stiedlweg / Fahrbahn Fläche 207,39 m <sup>2</sup> , Oberfläche Asphalt, Zu:	33,0	33,0	lt. GR-Beschluss vom 12.04.2021
2/0040001/02681	Rothfarn Großsotten / Fahrbahn Fläche 1.921,11 m <sup>2</sup> , Oberfläche	33,0	33,0	lt. GR-Beschluss vom 12.04.2021
2/0040001/02684	Zuckermantelweg / Fahrbahn Fläche 1.745,13 m <sup>2</sup> , Oberfläche A:	33,0	33,0	lt. GR-Beschluss vom 12.04.2021
2/0040001/02687	Zeilingenweg / Fahrbahn Fläche 18,78 m <sup>2</sup> , Oberfläche Asphalt, Z	33,0	33,0	lt. GR-Beschluss vom 12.04.2021
2/0040001/02689	Zeilingenweg / Fahrbahn Fläche 306,96 m <sup>2</sup> , Oberfläche Asphalt,	33,0	33,0	lt. GR-Beschluss vom 12.04.2021
2/0040001/02691	Zuf. Kugler / Fahrbahn Fläche 100,92 m <sup>2</sup> , Oberfläche Asphalt, Z	33,0	33,0	lt. GR-Beschluss vom 12.04.2021
2/0040001/02694	Winterweg / Fahrbahn Fläche 611,40 m <sup>2</sup> , Oberfläche Asphalt, Zi	33,0	33,0	lt. GR-Beschluss vom 12.04.2021
2/0040001/02697	Grenzweg Preinreichs / Fahrbahn Fläche 36,21 m <sup>2</sup> , Oberfläche /	33,0	33,0	lt. GR-Beschluss vom 12.04.2021
2/0040001/02702	Großsotten / Fahrbahn Fläche 0,00 m <sup>2</sup> , Oberfläche Asphalt, Zusta	33,0	33,0	lt. GR-Beschluss vom 12.04.2021
2/0040001/02704	Großsotten / Parkstreifen Fläche 64,20 m <sup>2</sup> , Oberfläche Asphalt, Z	33,0	33,0	lt. GR-Beschluss vom 12.04.2021
2/0040001/02705	Thaures / Fahrbahn Fläche 893,83 m <sup>2</sup> , Oberfläche Asphalt, Zust	33,0	33,0	lt. GR-Beschluss vom 12.04.2021
2/0040001/02707	kein Name / Fahrbahn Fläche 293,56 m <sup>2</sup> , Oberfläche Asphalt, Zi	33,0	33,0	lt. GR-Beschluss vom 12.04.2021
2/0040001/02708	Engelstein / Parkstreifen Fläche 84,42 m <sup>2</sup> , Oberfläche Asphalt, Z	33,0	33,0	lt. GR-Beschluss vom 12.04.2021
2/0040001/02709	Engelstein / Geh- und Radweg Fläche 9,25 m <sup>2</sup> , Oberfläche Asp	33,0	33,0	lt. GR-Beschluss vom 12.04.2021
2/0040001/02710	kein Name / Fahrbahn Fläche 551,68 m <sup>2</sup> , Oberfläche Asphalt, Zi	33,0	33,0	lt. GR-Beschluss vom 12.04.2021
2/0040001/02711	kein Name / Parkstreifen Fläche 435,76 m <sup>2</sup> , Oberfläche Asphalt,	33,0	33,0	lt. GR-Beschluss vom 12.04.2021
2/0040001/02712	kein Name / Fahrbahn Fläche 48,35 m <sup>2</sup> , Oberfläche Spritzdecke	33,0	33,0	lt. GR-Beschluss vom 12.04.2021
2/0040001/02715	Harmannstein / Fahrbahn Fläche 942,52 m <sup>2</sup> , Oberfläche Asphalt	33,0	33,0	lt. GR-Beschluss vom 12.04.2021
2/0040001/02716	Thaures / Geh- und Radweg Fläche 14,41 m <sup>2</sup> , Oberfläche Pflast	33,0	33,0	lt. GR-Beschluss vom 12.04.2021
2/0040001/02717	Großsotten / Parkstreifen Fläche 16,95 m <sup>2</sup> , Oberfläche Pflaster, Z	33,0	33,0	lt. GR-Beschluss vom 12.04.2021
2/0040001/02718	Großschönau / Parkstreifen Fläche 88,30 m <sup>2</sup> , Oberfläche Pflaste	33,0	33,0	lt. GR-Beschluss vom 12.04.2021
2/0040001/02720	Friedreichs / Fahrbahn Fläche 55,44 m <sup>2</sup> , Oberfläche Beton, Zust	33,0	33,0	lt. GR-Beschluss vom 12.04.2021
2/0040001/02721	Großschönau / Geh- und Radweg Fläche 20,39 m <sup>2</sup> , Oberfläche l	33,0	33,0	lt. GR-Beschluss vom 12.04.2021
2/0040001/02722	Großschönau / Geh- und Radweg Fläche 216,42 m <sup>2</sup> , Oberfläche	33,0	33,0	lt. GR-Beschluss vom 12.04.2021
2/0040001/02723	kein Name / Fahrbahn Fläche 850,75 m <sup>2</sup> , Oberfläche Asphalt, Zi	33,0	33,0	lt. GR-Beschluss vom 12.04.2021
2/0040001/02724	Thaures / Fahrbahn Fläche 305,07 m <sup>2</sup> , Oberfläche Asphalt, Zust	33,0	33,0	lt. GR-Beschluss vom 12.04.2021
2/0040001/02725	Sonnenplatz / Fahrbahn Fläche 278,79 m <sup>2</sup> , Oberfläche Asphalt,	33,0	33,0	lt. GR-Beschluss vom 12.04.2021
2/0040001/02726	Engelstein / Fahrbahn Fläche 71,35 m <sup>2</sup> , Oberfläche Beton, Zusta	33,0	33,0	lt. GR-Beschluss vom 12.04.2021
2/0040001/02727	Harmannstein / Geh- und Radweg Fläche 16,07 m <sup>2</sup> , Oberfläche	33,0	33,0	lt. GR-Beschluss vom 12.04.2021
2/0040001/02728	Engelstein / Fahrbahn Fläche 535,92 m <sup>2</sup> , Oberfläche Asphalt, Zi	33,0	33,0	lt. GR-Beschluss vom 12.04.2021
2/0040001/02729	Engelstein / Fahrbahn Fläche 23,38 m <sup>2</sup> , Oberfläche Asphalt, Zus	33,0	33,0	lt. GR-Beschluss vom 12.04.2021
2/0040001/02731	Thaures / Parkstreifen Fläche 174,74 m <sup>2</sup> , Oberfläche Asphalt, Zi	33,0	33,0	lt. GR-Beschluss vom 12.04.2021

Konto	Bezeichnung	Nutzungsdauer lt. VRV	Abweichende Nutzungsdauer	Begründung
2/0040001/02733	Zustandsklasse 3	33,0	33,0	lt. GR-Beschluss vom 12.04.2021
2/0040001/02734	Zustandsklasse 1	33,0	33,0	lt. GR-Beschluss vom 12.04.2021
2/0040002/00001	Güterwege und LE-Wege	10,0	33,0	lt. GR-Beschluss vom 12.04.2021
2/0040002/02416	Großschönau / Großschönau / Parkstreifen Fläche 52,54 m², Ob	10,0	33,0	lt. GR-Beschluss vom 12.04.2021
2/0040002/02417	Harmannstein / Harmannstein / Fahrbahn Fläche 169,89 m², Ob	10,0	33,0	lt. GR-Beschluss vom 12.04.2021
2/0040002/02425	Sonnenplatz / Fahrbahn Fläche 237,55 m², Oberfläche Schotter,	10,0	33,0	lt. GR-Beschluss vom 12.04.2021
2/0040002/02426	Sonnenplatz / Fahrbahn Fläche 426,90 m², Oberfläche Schotter,	10,0	33,0	lt. GR-Beschluss vom 12.04.2021
2/0040002/02435	Großsotten / Fahrbahn Fläche 86,60 m², Oberfläche sonstige, Zu:	10,0	33,0	lt. GR-Beschluss vom 12.04.2021
2/0040002/02445	Wörnharth / Fahrbahn Fläche 12,51 m², Oberfläche Erdweg, Zus	10,0	33,0	lt. GR-Beschluss vom 12.04.2021
2/0040002/02446	Güterweg Mistelbach / Fahrbahn Fläche 41,83 m², Oberfläche S	10,0	33,0	lt. GR-Beschluss vom 12.04.2021
2/0040002/02453	Großschönau / Parkstreifen Fläche 105,35 m², Oberfläche Schol	10,0	33,0	lt. GR-Beschluss vom 12.04.2021
2/0040002/02455	Großsotten / Fahrbahn Fläche 1.515,84 m², Oberfläche Schotter,	10,0	33,0	lt. GR-Beschluss vom 12.04.2021
2/0040002/02473	Mistelbach / Parkstreifen Fläche 54,15 m², Oberfläche Schotter,	10,0	33,0	lt. GR-Beschluss vom 12.04.2021
2/0040002/02479	Wörnharth / Fahrbahn Fläche 169,89 m², Oberfläche Erdweg, Zl	10,0	33,0	lt. GR-Beschluss vom 12.04.2021
2/0040002/02481	kein Name / Fahrbahn Fläche 142,52 m², Oberfläche Schotter, Z	10,0	33,0	lt. GR-Beschluss vom 12.04.2021
2/0040002/02487	Seewaldweg / Fahrbahn Fläche 652,02 m², Oberfläche Erdweg,	10,0	33,0	lt. GR-Beschluss vom 12.04.2021
2/0040002/02488	Hinterweg Mörzinger / Fahrbahn Fläche 458,07 m², Oberfläche E	10,0	33,0	lt. GR-Beschluss vom 12.04.2021
2/0040002/02489	neue Strasse / Fahrbahn Fläche 891,93 m², Oberfläche Erdweg,	10,0	33,0	lt. GR-Beschluss vom 12.04.2021
2/0040002/02491	Wörnhatrsfelder / Fahrbahn Fläche 240,69 m², Oberfläche Schol	10,0	33,0	lt. GR-Beschluss vom 12.04.2021
2/0040002/02492	Zapfelweg / Fahrbahn Fläche 531,09 m², Oberfläche Erdweg, Zl	10,0	33,0	lt. GR-Beschluss vom 12.04.2021
2/0040002/02496	Winterweg / Fahrbahn Fläche 2.725,50 m², Oberfläche Erdweg,	10,0	33,0	lt. GR-Beschluss vom 12.04.2021
2/0040002/02497	Langlößweg / Fahrbahn Fläche 1.661,97 m², Oberfläche Schotte	10,0	33,0	lt. GR-Beschluss vom 12.04.2021
2/0040002/02498	Zainerinweg / Fahrbahn Fläche 992,73 m², Oberfläche Erdweg, :	10,0	33,0	lt. GR-Beschluss vom 12.04.2021
2/0040002/02500	Quantenweg / Fahrbahn Fläche 3.876,90 m², Oberfläche Schottt	10,0	33,0	lt. GR-Beschluss vom 12.04.2021
2/0040002/02501	Schroffenfelder / Fahrbahn Fläche 1.324,53 m², Oberfläche Erdv	10,0	33,0	lt. GR-Beschluss vom 12.04.2021
2/0040002/02502	Hinterweg Prinz / Fahrbahn Fläche 187,17 m², Oberfläche Schol	10,0	33,0	lt. GR-Beschluss vom 12.04.2021
2/0040002/02503	Hinterweg Prinz / Fahrbahn Fläche 2,10 m², Oberfläche Schotter	10,0	33,0	lt. GR-Beschluss vom 12.04.2021
2/0040002/02508	Ottenfelder / Fahrbahn Fläche 755,25 m², Oberfläche Schotter, z	10,0	33,0	lt. GR-Beschluss vom 12.04.2021
2/0040002/02510	Grenzweg Preinreichs / Fahrbahn Fläche 3.215,28 m², Oberfläch	10,0	33,0	lt. GR-Beschluss vom 12.04.2021
2/0040002/02512	Schwarzbichlerweg / Fahrbahn Fläche 386,49 m², Oberfläche Sc	10,0	33,0	lt. GR-Beschluss vom 12.04.2021
2/0040002/02514	Preinreichserberg / Fahrbahn Fläche 109,68 m², Oberfläche Sch	10,0	33,0	lt. GR-Beschluss vom 12.04.2021
2/0040002/02515	Sulzbachnerweg / Fahrbahn Fläche 541,56 m², Oberfläche Erdw	10,0	33,0	lt. GR-Beschluss vom 12.04.2021
2/0040002/02516	Quantenweg / Fahrbahn Fläche 1.031,79 m², Oberfläche Erdweg	10,0	33,0	lt. GR-Beschluss vom 12.04.2021
2/0040002/02517	Thauresfeldweg / Fahrbahn Fläche 1.472,40 m², Oberfläche Erd	10,0	33,0	lt. GR-Beschluss vom 12.04.2021
2/0040002/02520	Zuf. Eibensteiner / Fahrbahn Fläche 206,31 m², Oberfläche Erdv	10,0	33,0	lt. GR-Beschluss vom 12.04.2021
2/0040002/02525	Großschönau / Fahrbahn Fläche 1.295,56 m², Oberfläche Schot	10,0	33,0	lt. GR-Beschluss vom 12.04.2021
2/0040002/02526	Großschönau / Fahrbahn Fläche 33,60 m², Oberfläche Schotter,	10,0	33,0	lt. GR-Beschluss vom 12.04.2021
2/0040002/02565	Hinterweg Hobiger Zwölfer / Fahrbahn Fläche 257,76 m², Oberfl	10,0	33,0	lt. GR-Beschluss vom 12.04.2021
2/0040002/02568	Schönauerweg / Fahrbahn Fläche 530,49 m², Oberfläche Schott	10,0	33,0	lt. GR-Beschluss vom 12.04.2021
2/0040002/02592	Artnerweg / Fahrbahn Fläche 195,03 m², Oberfläche Schotter, Z	10,0	33,0	lt. GR-Beschluss vom 12.04.2021

Konto	Bezeichnung	Nutzungsdauer lt. VRV	Abweichende Nutzungsdauer	Begründung
2/0040002/02593	Artnerweg / Fahrbahn Fläche 1.486,44 m <sup>2</sup> , Oberfläche Schotter,	10,0	33,0	lt. GR-Beschluss vom 12.04.2021
2/0040002/02596	Dorfstrasse Südl / Fahrbahn Fläche 201,54 m <sup>2</sup> , Oberfläche Schc	10,0	33,0	lt. GR-Beschluss vom 12.04.2021
2/0040002/02629	Schönauerweg / Fahrbahn Fläche 122,16 m <sup>2</sup> , Oberfläche Schott	10,0	33,0	lt. GR-Beschluss vom 12.04.2021
2/0040002/02636	Weiglweg / Fahrbahn Fläche 91,02 m <sup>2</sup> , Oberfläche Schotter, Zus	10,0	33,0	lt. GR-Beschluss vom 12.04.2021
2/0040002/02637	Weiglweg / Fahrbahn Fläche 293,79 m <sup>2</sup> , Oberfläche Schotter, Zi	10,0	33,0	lt. GR-Beschluss vom 12.04.2021
2/0040002/02645	Stiftmühle / Fahrbahn Fläche 1.284,90 m <sup>2</sup> , Oberfläche Schotter,	10,0	33,0	lt. GR-Beschluss vom 12.04.2021
2/0040002/02649	Prinzweg / Fahrbahn Fläche 1.199,28 m <sup>2</sup> , Oberfläche Schotter, z	10,0	33,0	lt. GR-Beschluss vom 12.04.2021
2/0040002/02650	Aufeldweg / Fahrbahn Fläche 3.812,25 m <sup>2</sup> , Oberfläche Schotter,	10,0	33,0	lt. GR-Beschluss vom 12.04.2021
2/0040002/02652	Querfußweg / Fahrbahn Fläche 1.362,45 m <sup>2</sup> , Oberfläche Schotte	10,0	33,0	lt. GR-Beschluss vom 12.04.2021
2/0040002/02653	Kleinmühlenweg / Fahrbahn Fläche 1.496,04 m <sup>2</sup> , Oberfläche Erc	10,0	33,0	lt. GR-Beschluss vom 12.04.2021
2/0040002/02654	Rabenlochweg / Fahrbahn Fläche 1.549,08 m <sup>2</sup> , Oberfläche Schc	10,0	33,0	lt. GR-Beschluss vom 12.04.2021
2/0040002/02655	Rabenlochweg / Fahrbahn Fläche 394,62 m <sup>2</sup> , Oberfläche Schott	10,0	33,0	lt. GR-Beschluss vom 12.04.2021
2/0040002/02656	Spanholzweg / Fahrbahn Fläche 2.449,92 m <sup>2</sup> , Oberfläche Schoti	10,0	33,0	lt. GR-Beschluss vom 12.04.2021
2/0040002/02657	Spanholzweg / Fahrbahn Fläche 32,13 m <sup>2</sup> , Oberfläche Schotter,	10,0	33,0	lt. GR-Beschluss vom 12.04.2021
2/0040002/02658	Bergholzweg / Fahrbahn Fläche 91,92 m <sup>2</sup> , Oberfläche Schotter,	10,0	33,0	lt. GR-Beschluss vom 12.04.2021
2/0040002/02660	Windhagerweg / Fahrbahn Fläche 1.772,76 m <sup>2</sup> , Oberfläche Schc	10,0	33,0	lt. GR-Beschluss vom 12.04.2021
2/0040002/02661	Thauringerweg / Fahrbahn Fläche 1.939,53 m <sup>2</sup> , Oberfläche Schc	10,0	33,0	lt. GR-Beschluss vom 12.04.2021
2/0040002/02662	Thauringerweg / Fahrbahn Fläche 9,03 m <sup>2</sup> , Oberfläche Schotter,	10,0	33,0	lt. GR-Beschluss vom 12.04.2021
2/0040002/02665	Schroffingerfelder / Fahrbahn Fläche 475,71 m <sup>2</sup> , Oberfläche Erd	10,0	33,0	lt. GR-Beschluss vom 12.04.2021
2/0040002/02666	Schauhofweg / Fahrbahn Fläche 1.766,40 m <sup>2</sup> , Oberfläche Sch	10,0	33,0	lt. GR-Beschluss vom 12.04.2021
2/0040002/02682	Schnabelfeld / Fahrbahn Fläche 818,52 m <sup>2</sup> , Oberfläche Erdweg,	10,0	33,0	lt. GR-Beschluss vom 12.04.2021
2/0040002/02683	Kapellenweg / Fahrbahn Fläche 716,94 m <sup>2</sup> , Oberfläche Erdweg,	10,0	33,0	lt. GR-Beschluss vom 12.04.2021
2/0040002/02685	Edelwiesen / Fahrbahn Fläche 334,47 m <sup>2</sup> , Oberfläche Erdweg, Z	10,0	33,0	lt. GR-Beschluss vom 12.04.2021
2/0040002/02686	Sonnleitenweg / Fahrbahn Fläche 1.210,86 m <sup>2</sup> , Oberfläche Schc	10,0	33,0	lt. GR-Beschluss vom 12.04.2021
2/0040002/02688	Zeilingenweg / Fahrbahn Fläche 425,55 m <sup>2</sup> , Oberfläche Schotter,	10,0	33,0	lt. GR-Beschluss vom 12.04.2021
2/0040002/02690	Zeilingenweg / Fahrbahn Fläche 4,35 m <sup>2</sup> , Oberfläche Schotter, Zi	10,0	33,0	lt. GR-Beschluss vom 12.04.2021
2/0040002/02692	Schauhofweg / Fahrbahn Fläche 2.278,80 m <sup>2</sup> , Oberfläche Erd	10,0	33,0	lt. GR-Beschluss vom 12.04.2021
2/0040002/02693	Bergholzweg / Fahrbahn Fläche 609,99 m <sup>2</sup> , Oberfläche Erdweg,	10,0	33,0	lt. GR-Beschluss vom 12.04.2021
2/0040002/02695	Mühlgrabenweg / Fahrbahn Fläche 738,69 m <sup>2</sup> , Oberfläche Erdw	10,0	33,0	lt. GR-Beschluss vom 12.04.2021
2/0040002/02696	Stiedlweg / Fahrbahn Fläche 394,23 m <sup>2</sup> , Oberfläche Schotter, Zi	10,0	33,0	lt. GR-Beschluss vom 12.04.2021
2/0040002/02698	Hofstadtacker / Fahrbahn Fläche 797,13 m <sup>2</sup> , Oberfläche Erdweg	10,0	33,0	lt. GR-Beschluss vom 12.04.2021
2/0040002/02699	Weg Weigl Josef / Fahrbahn Fläche 271,47 m <sup>2</sup> , Oberfläche Erdw	10,0	33,0	lt. GR-Beschluss vom 12.04.2021
2/0040002/02700	Weg Weigl Josef / Fahrbahn Fläche 159,03 m <sup>2</sup> , Oberfläche Erdw	10,0	33,0	lt. GR-Beschluss vom 12.04.2021
2/0040002/02701	Bergholz / Fahrbahn Fläche 251,10 m <sup>2</sup> , Oberfläche Erdweg, Zus	10,0	33,0	lt. GR-Beschluss vom 12.04.2021
2/0040002/02703	Großsotten / Parkstreifen Fläche 147,18 m <sup>2</sup> , Oberfläche Schotter,	10,0	33,0	lt. GR-Beschluss vom 12.04.2021
2/0040002/02706	Sonnenplatz / Fahrbahn Fläche 720,36 m <sup>2</sup> , Oberfläche Schotter,	10,0	33,0	lt. GR-Beschluss vom 12.04.2021
2/0040002/02713	kein Name / Fahrbahn Fläche 1.220,35 m <sup>2</sup> , Oberfläche Erdweg	10,0	33,0	lt. GR-Beschluss vom 12.04.2021
2/0040002/02714	kein Name / Fahrbahn Fläche 91,40 m <sup>2</sup> , Oberfläche Erdweg, Zu:	10,0	33,0	lt. GR-Beschluss vom 12.04.2021
2/0040002/02719	Friedreichs / Fahrbahn Fläche 97,84 m <sup>2</sup> , Oberfläche Schotter, Zi	10,0	33,0	lt. GR-Beschluss vom 12.04.2021
2/0040002/02730	Großsotten / Fahrbahn Fläche 108,92 m <sup>2</sup> , Oberfläche Schotter, Zi	10,0	33,0	lt. GR-Beschluss vom 12.04.2021

Konto	Bezeichnung	Nutzungsdauer lt. VRV	Abweichende Nutzungsdauer	Begründung
2/0040002/02731	Güterwege	10,0	33,0	lt. GR-Beschluss vom 12.04.2021
3/0450001/00474	ABA BA03 Großschönau Baukosten	50,0	40,0	lt. NÖLRG WA4
3/0450001/00476	ABA BA04 Siedlungsgebiet Baukosten	50,0	40,0	lt. NÖLRG WA4
3/0450001/00479	ABA BA05 Engestein-Mistelbach Baukosten	50,0	40,0	lt. NÖLRG WA4
3/0450001/00481	ABA BA06 GO-Rf-Th. Baukosten	50,0	40,0	lt. NÖLRG WA4
3/0450001/00483	ABA BA07 SP Baukosten	50,0	40,0	lt. NÖLRG WA4
3/0450001/01322	ABA BA03 KT Baukosten	50,0	40,0	lt. NÖLRG WA4
3/0450001/01323	ABA BA03 Investzuschuss	50,0	40,0	lt. NÖLRG WA4
3/0450001/01324	ABA BA04 KT Baukosten	50,0	40,0	lt. NÖLRG WA4
3/0450001/01325	ABA BA04 Investzuschuss	50,0	40,0	lt. NÖLRG WA4
3/0450001/01326	ABA BA04 Investzuschuss Bund	50,0	40,0	lt. NÖLRG WA4
3/0450001/01327	ABA BA05 KT Baukosten	50,0	40,0	lt. NÖLRG WA4
3/0450001/01328	ABA BA05 Investzuschuss	50,0	40,0	lt. NÖLRG WA4
3/0450001/01329	ABA BA06 KT Baukosten	50,0	40,0	lt. NÖLRG WA4
3/0450001/01330	ABA BA06 Investzuschuss	50,0	40,0	lt. NÖLRG WA4
3/0450001/01331	ABA BA07 KT Baukosten	50,0	40,0	lt. NÖLRG WA4
3/0460001/00461	WVA Hochbehälter I	33,0	25,0	lt. NÖLRG WA4
3/0460003/00460	WVA Quellfassung	33,0	25,0	lt. NÖLRG WA4
3/0460003/00462	WVA Tiefenbohrung und Quelle	33,0	25,0	lt. NÖLRG WA4



Dienstpostenplan



## Dienstpostenplan zum Voranschlag 2023

DZW	Bezeichnung des Dienstzweiges	Anzahl	Entlohnungsgruppe	Funktionsverwendung			
				Anzahl	FGrp	Bezeichnung	Pzlg
44	Höherer Verwaltungsdienst	1	7	1	9 <sup>a)</sup>	Amtsleiter	✓
71	Verwaltungsfachdienst	2	5				
12	Kindergartenhilfsdienst	2	3				
107	Tagesbetreuung	3	klk				
16	Schulwart	1	2				
2	Facharbeiter und angelernte Arbeiter	4	5				
	Reinigungskraft	2	freier Dienstvertrag				
	Kindergarten-Sprachpädagogin	1	freier Dienstvertrag				

Zeichenerklärung Funktionsdienstposten  
gem. § 2 Abs. 3 lit. A)-d) GBDO 1976

leitender Gemeindebediensteter	a)
--------------------------------	----



MFP - Ergebnishaushalt Gesamt 1. und 2. Ebene  
- interne Vergütungen enthalten



MVAG	Mittelverwendungs- und aufbringungsgruppen (1. und 2. Ebene)	VA 2023	Plan 2024	Plan 2025	Plan 2026	Plan 2027
<b>211</b>	<b>Erträge aus der operativen Verwaltungstätigkeit</b>	<b>2.246.500,00</b>	<b>2.213.800,00</b>	<b>2.237.800,00</b>	<b>2.262.800,00</b>	<b>2.287.800,00</b>
2111	Erträge aus eigenen Abgaben	366.300,00	371.300,00	371.300,00	371.300,00	376.300,00
2112	Erträge aus Ertragsanteilen	1.265.000,00	1.290.000,00	1.315.000,00	1.340.000,00	1.360.000,00
2113	Erträge aus Gebühren	253.000,00	253.000,00	253.000,00	253.000,00	253.000,00
2114	Erträge aus Leistungen	153.700,00	153.700,00	153.700,00	153.700,00	153.700,00
2115	Erträge aus Besitz und wirtschaftlicher Tätigkeit	67.200,00	62.500,00	61.500,00	61.500,00	61.500,00
2116	Erträge aus Veräußerung und sonstige Erträge	141.300,00	83.300,00	83.300,00	83.300,00	83.300,00
2117	Nicht finanzierungswirksame operative Erträge					
<b>212</b>	<b>Erträge aus Transfers</b>	<b>827.000,00</b>	<b>512.800,00</b>	<b>473.400,00</b>	<b>361.500,00</b>	<b>359.200,00</b>
2121	Transferertrag von Trägern des öffentlichen Rechts	653.600,00	339.400,00	368.600,00	258.200,00	255.900,00
2122	Transferertrag von Beteiligungen					
2123	Transferertrag von Unternehmen (mit Finanzunternehmen)					
2124	Transferertrag von Haushalten und Organisationen ohne Erwerbscharakter	500,00	500,00	500,00	500,00	500,00
2125	Transferertrag vom Ausland					
2126	Investitions- und Tilgungszuschüsse zwischen Unternehmungen und Betrieben der Gebietskörperschaft und der Gebietskörperschaft					
2127	Nicht finanzierungswirksamer Transferertrag	172.900,00	172.900,00	104.300,00	102.800,00	102.800,00
<b>213</b>	<b>Finanzerträge</b>	<b>100,00</b>	<b>100,00</b>	<b>100,00</b>	<b>100,00</b>	<b>100,00</b>
2131	Erträge aus Zinsen	100,00	100,00	100,00	100,00	100,00
2132	Erträge aus Zinsen aus derivativen Finanzinstrumenten ohne Grundgeschäft					
2133	Erträge aus Gewinnentnahmen von marktbestimmten Betrieben					
2134	Sonstige Finanzerträge					
2135	Erträge aus Dividenden/Gewinnausschüttungen					
2136	Sonstige nicht finanzierungswirksame Finanzerträge					
<b>21</b>	<b>Summe Erträge</b>	<b>3.073.600,00</b>	<b>2.726.700,00</b>	<b>2.711.300,00</b>	<b>2.624.400,00</b>	<b>2.647.100,00</b>
<b>221</b>	<b>Personalaufwand</b>	<b>527.900,00</b>	<b>544.700,00</b>	<b>568.300,00</b>	<b>589.700,00</b>	<b>610.200,00</b>
2211	Personalaufwand (Bezüge, Nebengeb., Mehrleistungen)	427.400,00	447.400,00	465.400,00	484.400,00	500.400,00
2212	Gesetzlicher und freiwilliger Sozialaufwand	98.500,00	95.300,00	100.900,00	103.300,00	107.800,00
2213	Sonstiger Personalaufwand	2.000,00	2.000,00	2.000,00	2.000,00	2.000,00
2214	Nicht finanzierungswirksamer Personalaufwand					
<b>222</b>	<b>Sachaufwand (ohne Transferaufwand)</b>	<b>1.614.400,00</b>	<b>1.434.600,00</b>	<b>1.301.200,00</b>	<b>1.280.000,00</b>	<b>1.251.500,00</b>
2221	Gebrauchs- und Verbrauchsgüter, Handelswaren	86.100,00	86.100,00	86.100,00	86.100,00	86.100,00
2222	Verwaltungs- und Betriebsaufwand	177.000,00	162.000,00	162.000,00	162.000,00	162.000,00

MVAG	Mittelverwendungs- und aufbringungsgruppen (1. und 2. Ebene)	VA 2023	Plan 2024	Plan 2025	Plan 2026	Plan 2027
2223	Leasing- und Mietaufwand	3.600,00	3.600,00	3.600,00	3.600,00	3.600,00
2224	Instandhaltung	90.200,00	88.200,00	88.200,00	88.200,00	88.200,00
2225	Sonstiger Sachaufwand	580.700,00	430.900,00	433.400,00	436.400,00	441.400,00
2226	Nicht finanzierungswirksamer Sachaufwand	676.800,00	663.800,00	527.900,00	503.700,00	470.200,00
<b>223</b>	<b>Transferaufwand (laufende Transfers und Kapitaltransfers)</b>	<b>769.300,00</b>	<b>778.400,00</b>	<b>794.500,00</b>	<b>810.600,00</b>	<b>826.700,00</b>
2231	Transferaufwand an Träger des öffentlichen Rechts	721.200,00	735.300,00	751.400,00	767.500,00	783.600,00
2232	Transferaufwand an Beteiligungen					
2233	Transferaufwand an Unternehmen (mit Finanzunternehmen)	11.000,00	11.000,00	11.000,00	11.000,00	11.000,00
2234	Transferaufwand an Haushalte und Organisationen ohne Erwerbscharakter	37.100,00	32.100,00	32.100,00	32.100,00	32.100,00
2235	Transferaufwand an das Ausland					
2236	Investitions- und Tilgungszuschüsse zwischen Unternehmungen und Betrieben der Gebietskörperschaft und der Gebietskörperschaft					
2237	Nicht finanzierungswirksamer Transferaufwand					
<b>224</b>	<b>Finanzaufwand</b>	<b>30.100,00</b>	<b>28.300,00</b>	<b>25.500,00</b>	<b>21.500,00</b>	<b>21.500,00</b>
2241	Zinsen aus Finanzschulden, Finanzierungsleasing, Forderungskauf und derivativen Finanzinstrumenten mit Grundgeschäft	28.100,00	26.300,00	23.500,00	19.500,00	19.500,00
2242	Zinsen und sonstige Aufwendungen aus derivativen Finanzinstrumenten ohne Grundgeschäft					
2243	Gewinnentnahmen von Unternehmungen und marktbestimmten Betrieben der Gebietskörperschaft (innerhalb der Gebietskörperschaft)					
2244	Sonstiger Finanzaufwand	2.000,00	2.000,00	2.000,00	2.000,00	2.000,00
2245	Nicht finanzierungswirksamer Finanzaufwand					
<b>22</b>	<b>Summe Aufwendungen</b>	<b>2.941.700,00</b>	<b>2.786.000,00</b>	<b>2.689.500,00</b>	<b>2.701.800,00</b>	<b>2.709.900,00</b>
<b>SA0</b>	<b>Saldo (0) Nettoergebnis (21 - 22)</b>	<b>131.900,00</b>	<b>-59.300,00</b>	<b>21.800,00</b>	<b>-77.400,00</b>	<b>-62.800,00</b>
<b>230</b>	<b>Entnahmen von Haushaltsrücklagen</b>	<b>0,00</b>	<b>0,00</b>	<b>0,00</b>	<b>0,00</b>	<b>0,00</b>
2301	Entnahmen von Haushaltsrücklagen					
<b>240</b>	<b>Zuweisung an Haushaltsrücklagen</b>	<b>0,00</b>	<b>0,00</b>	<b>0,00</b>	<b>0,00</b>	<b>0,00</b>
2401	Zuweisung an Haushaltsrücklagen					
<b>23</b>	<b>Summe Haushaltsrücklagen</b>	<b>0,00</b>	<b>0,00</b>	<b>0,00</b>	<b>0,00</b>	<b>0,00</b>
<b>SA00</b>	<b>Nettoergebnis nach Zuweisung und Entnahmen von Haushaltsrücklagen (Saldo 0 +/- SU23)</b>	<b>131.900,00</b>	<b>-59.300,00</b>	<b>21.800,00</b>	<b>-77.400,00</b>	<b>-62.800,00</b>



MFP - Finanzierungshaushalt Gesamt 1. und 2. Ebene  
- interne Vergütungen enthalten



MVAG	Mittelverwendungs- und aufbringungsgruppen (1. und 2. Ebene)	VA 2023	Plan 2024	Plan 2025	Plan 2026	Plan 2027
<b>311</b>	<b>Einzahlungen aus der operativen Verwaltungstätigkeit</b>	<b>2.246.500,00</b>	<b>2.213.800,00</b>	<b>2.237.800,00</b>	<b>2.262.800,00</b>	<b>2.287.800,00</b>
3111	Einzahlungen aus eigenen Abgaben	366.300,00	371.300,00	371.300,00	371.300,00	376.300,00
3112	Einzahlungen aus Ertragsanteilen	1.265.000,00	1.290.000,00	1.315.000,00	1.340.000,00	1.360.000,00
3113	Einzahlungen aus Gebühren	253.000,00	253.000,00	253.000,00	253.000,00	253.000,00
3114	Einzahlungen aus Leistungen	153.700,00	153.700,00	153.700,00	153.700,00	153.700,00
3115	Einzahlungen aus Besitz und wirtschaftlicher Tätigkeit	67.200,00	62.500,00	61.500,00	61.500,00	61.500,00
3116	Einzahlungen aus Veräußerung von geringwertigen Wirtschaftsgütern (GWG) und sonstige Einzahlungen	141.300,00	83.300,00	83.300,00	83.300,00	83.300,00
<b>312</b>	<b>Einzahlungen aus Transfers (ohne Kapitaltransfers)</b>	<b>654.100,00</b>	<b>339.900,00</b>	<b>369.100,00</b>	<b>258.700,00</b>	<b>256.400,00</b>
3121	Transferzahlungen von Trägern des öffentlichen Rechts	653.600,00	339.400,00	368.600,00	258.200,00	255.900,00
3122	Transferzahlungen von Beteiligungen					
3123	Transferzahlungen von Unternehmen (inkl. Finanzunternehmen)					
3124	Transferzahlungen von Haushalte und Organisationen ohne Erwerbscharakter	500,00	500,00	500,00	500,00	500,00
3125	Transferzahlungen vom Ausland					
3126	Investitions- und Tilgungszuschüsse zwischen Unternehmungen und Betrieben der Gebietskörperschaft und der Gebietskörperschaft					
<b>313</b>	<b>Einzahlungen aus Finanzerträgen</b>	<b>100,00</b>	<b>100,00</b>	<b>100,00</b>	<b>100,00</b>	<b>100,00</b>
3131	Einzahlungen aus Zinserträgen	100,00	100,00	100,00	100,00	100,00
3133	Einzahlungen aus Gewinnentnahmen von marktbestimmten Betrieben					
3134	Sonstige Einzahlungen aus Finanzerträgen					
3135	Einzahlungen aus Dividenden/Gewinnausschüttungen					
<b>31</b>	<b>Summe Einzahlungen operative Gebarung</b>	<b>2.900.700,00</b>	<b>2.553.800,00</b>	<b>2.607.000,00</b>	<b>2.521.600,00</b>	<b>2.544.300,00</b>
<b>321</b>	<b>Auszahlungen aus Personalaufwand</b>	<b>527.900,00</b>	<b>544.700,00</b>	<b>568.300,00</b>	<b>589.700,00</b>	<b>610.200,00</b>
3211	Auszahlungen für Personalaufwand Bezüge, Nebengebühren, und Mehrleistungsvergütungen)	427.400,00	447.400,00	465.400,00	484.400,00	500.400,00
3212	Auszahlungen für gesetzliche und freiwillige Sozialaufwendungen	98.500,00	95.300,00	100.900,00	103.300,00	107.800,00
3213	Auszahlungen aus sonstigem Personalaufwand	2.000,00	2.000,00	2.000,00	2.000,00	2.000,00
<b>322</b>	<b>Auszahlungen aus Sachaufwand (ohne Transferaufwand)</b>	<b>937.600,00</b>	<b>770.800,00</b>	<b>773.300,00</b>	<b>776.300,00</b>	<b>781.300,00</b>
3221	Auszahlungen für Gebrauchs- und Verbrauchsgüter, Handelswaren	86.100,00	86.100,00	86.100,00	86.100,00	86.100,00
3222	Auszahlungen für Verwaltungs- und Betriebsaufwand	177.000,00	162.000,00	162.000,00	162.000,00	162.000,00
3223	Auszahlungen für Leasing- und Mietaufwand	3.600,00	3.600,00	3.600,00	3.600,00	3.600,00
3224	Auszahlungen für Instandhaltung	90.200,00	88.200,00	88.200,00	88.200,00	88.200,00
3225	Sonstige Auszahlungen aus Sachaufwand	580.700,00	430.900,00	433.400,00	436.400,00	441.400,00
<b>323</b>	<b>Auszahlungen aus Transfers (ohne Kapitaltransfers)</b>	<b>764.800,00</b>	<b>773.900,00</b>	<b>790.000,00</b>	<b>806.100,00</b>	<b>822.200,00</b>
3231	Transferzahlungen an Träger des öffentlichen Rechts	721.200,00	735.300,00	751.400,00	767.500,00	783.600,00
3232	Transferzahlungen an Beteiligungen					

MVAG	Mittelverwendungs- und aufbringungsgruppen (1. und 2. Ebene)	VA 2023	Plan 2024	Plan 2025	Plan 2026	Plan 2027
3233	Transferzahlungen an Unternehmen (inkl. Finanzunternehmen)	11.000,00	11.000,00	11.000,00	11.000,00	11.000,00
3234	Transferzahlungen an Haushalte und Organisationen ohne Erwerbscharakter	32.600,00	27.600,00	27.600,00	27.600,00	27.600,00
3235	Transferzahlungen an das Ausland					
3236	Investitions- und Tilgungszuschüsse zwischen Unternehmungen und Betrieben der Gebietskörperschaft und der Gebietskörperschaft					
<b>324</b>	<b>Auszahlungen aus Finanzaufwand</b>	<b>30.100,00</b>	<b>28.300,00</b>	<b>25.500,00</b>	<b>21.500,00</b>	<b>21.500,00</b>
3241	Auszahlungen für Zinsaufwand, für Finanzierungsleasing, für Forderungskauf, für Finanzschulden und derivative Finanzinstrumente mit Grundgeschäft	28.100,00	26.300,00	23.500,00	19.500,00	19.500,00
3242	Auszahlungen für Zinsen aus derivativen Finanzinstrumenten ohne Grundgeschäft					
3243	Auszahlung aus Gewinnentnahmen von marktbestimmten Betrieben					
3244	Sonstige Auszahlungen aus Finanzaufwendungen	2.000,00	2.000,00	2.000,00	2.000,00	2.000,00
<b>32</b>	<b>Summe Auszahlungen operative Gebarung</b>	<b>2.260.400,00</b>	<b>2.117.700,00</b>	<b>2.157.100,00</b>	<b>2.193.600,00</b>	<b>2.235.200,00</b>
<b>SA1</b>	<b>Saldo (1) Geldfluss aus der Operativen Gebarung (31 – 32)</b>	<b>640.300,00</b>	<b>436.100,00</b>	<b>449.900,00</b>	<b>328.000,00</b>	<b>309.100,00</b>
<b>331</b>	<b>Einzahlungen aus der Investitionstätigkeit</b>	<b>500,00</b>	<b>500,00</b>	<b>500,00</b>	<b>500,00</b>	<b>500,00</b>
3311	Einzahlungen aus der Veräußerung von immateriellem Vermögen					
3312	Einzahlungen aus der Veräußerung von Grundstücken und Grundstückeinrichtungen	500,00	500,00	500,00	500,00	500,00
3313	Einzahlungen aus der Veräußerung von Gebäuden und Bauten					
3314	Einzahlungen aus der Veräußerung von technischen Anlagen, Fahrzeuge und Maschinen					
3315	Einzahlungen aus der Veräußerung von Amts-, Betriebs- und Geschäftsausstattung					
3316	Einzahlungen aus der Veräußerung von Kulturgütern					
3317	Einzahlungen aus der Veräußerung von Beteiligungen					
<b>332</b>	<b>Einzahlungen aus der Rückzahlung von Darlehen sowie gewährten Vorschüssen</b>	<b>0,00</b>	<b>0,00</b>	<b>0,00</b>	<b>0,00</b>	<b>0,00</b>
3321	Einzahlungen aus Darlehen an Träger des öffentlichen Rechts					
3322	Einzahlungen aus Darlehen an Beteiligungen					
3323	Einzahlungen aus Darlehen an Unternehmen und Haushalte					
3325	Einzahlungen aus Vorschüssen und Anzahlungen					
<b>333</b>	<b>Einzahlungen aus Kapitaltransfers</b>	<b>307.000,00</b>	<b>104.100,00</b>	<b>104.100,00</b>	<b>104.100,00</b>	<b>104.100,00</b>
3331	Kapitaltransferzahlungen von Trägern des öffentlichen Rechts	295.200,00	92.300,00	92.300,00	92.300,00	92.300,00
3332	Kapitaltransferzahlungen von Beteiligungen					
3333	Kapitaltransferzahlungen von Unternehmen					
3334	Kapitaltransferzahlungen von Haushalten und Organisationen ohne Erwerbscharakter	11.800,00	11.800,00	11.800,00	11.800,00	11.800,00
3335	Kapitaltransferzahlungen vom Ausland					
<b>33</b>	<b>Summe Einzahlungen investive Gebarung</b>	<b>307.500,00</b>	<b>104.600,00</b>	<b>104.600,00</b>	<b>104.600,00</b>	<b>104.600,00</b>
<b>341</b>	<b>Auszahlungen aus der Investitionstätigkeit</b>	<b>688.000,00</b>	<b>125.000,00</b>	<b>125.000,00</b>	<b>125.000,00</b>	<b>125.000,00</b>

MVAG	Mittelverwendungs- und aufbringungsgruppen (1. und 2. Ebene)	VA 2023	Plan 2024	Plan 2025	Plan 2026	Plan 2027
3411	Auszahlungen für den Erwerb von immateriellem Vermögen	29.000,00	1.000,00	1.000,00	1.000,00	1.000,00
3412	Auszahlungen für den Erwerb von Grundstücken und Grundstückseinrichtungen	345.000,00	120.000,00	120.000,00	120.000,00	120.000,00
3413	Auszahlungen für den Erwerb von Gebäuden und Bauten	150.000,00				
3414	Auszahlungen für den Erwerb von technischen Anlagen, Fahrzeuge und Maschinen	160.500,00	500,00	500,00	500,00	500,00
3415	Auszahlungen für den Erwerb von Amts-, Betriebs- und Geschäftsausstattung	3.500,00	3.500,00	3.500,00	3.500,00	3.500,00
3416	Auszahlungen für den Erwerb von Kulturgütern					
3417	Auszahlungen für den Erwerb von Beteiligungen					
<b>342</b>	<b>Auszahlungen von gewährten Darlehen sowie gewährten Vorschüssen</b>	<b>0,00</b>	<b>0,00</b>	<b>0,00</b>	<b>0,00</b>	<b>0,00</b>
3421	Auszahlung von Darlehen an Träger des öffentlichen Rechts					
3422	Auszahlung von Darlehen an Beteiligungen					
3423	Auszahlung von Darlehen an Unternehmen und Haushalte					
3425	Auszahlungen von Vorschüssen und Anzahlungen					
<b>343</b>	<b>Auszahlungen aus Kapitaltransfers</b>	<b>4.500,00</b>	<b>4.500,00</b>	<b>4.500,00</b>	<b>4.500,00</b>	<b>4.500,00</b>
3431	Kapitaltransferzahlungen an Träger des öffentlichen Rechts					
3432	Kapitaltransferzahlungen an Beteiligungen					
3433	Kapitaltransferzahlungen an Unternehmen (Finanzunternehmen)					
3434	Kapitaltransferzahlungen an Haushalte und Organisationen ohne Erwerbscharakter	4.500,00	4.500,00	4.500,00	4.500,00	4.500,00
3435	Kapitaltransferzahlungen an das Ausland					
<b>34</b>	<b>Summe Auszahlungen investive Gebarung</b>	<b>692.500,00</b>	<b>129.500,00</b>	<b>129.500,00</b>	<b>129.500,00</b>	<b>129.500,00</b>
<b>SA2</b>	<b>Saldo (2) Geldfluss aus der Investiven Gebarung (33 – 34)</b>	<b>-385.000,00</b>	<b>-24.900,00</b>	<b>-24.900,00</b>	<b>-24.900,00</b>	<b>-24.900,00</b>
<b>SA3</b>	<b>Saldo (3) Nettofinanzierungssaldo (Saldo 1 + Saldo 2)</b>	<b>255.300,00</b>	<b>411.200,00</b>	<b>425.000,00</b>	<b>303.100,00</b>	<b>284.200,00</b>
<b>351</b>	<b>Einzahlungen aus der Aufnahme von Finanzschulden</b>	<b>50.000,00</b>	<b>0,00</b>	<b>0,00</b>	<b>0,00</b>	<b>0,00</b>
3511	Einzahlungen aus empfangenen Darlehen von öffentlichen Körperschaften und Rechtsträgern					
3512	Einzahlungen aus empfangenen Darlehen von Beteiligungen					
3513	Einzahlungen aus empfangenen Darlehen von Unternehmen und privaten Haushalten					
3514	Einzahlungen aus Finanzschulden (Finanzunternehmen)	50.000,00				
<b>353</b>	<b>Einzahlungen infolge eines Kapitaltausch bei derivativen Finanzinstrumenten mit Grundgeschäft</b>	<b>0,00</b>	<b>0,00</b>	<b>0,00</b>	<b>0,00</b>	<b>0,00</b>
3530	Einzahlungen infolge eines Kapitaltausch bei derivativen Finanzinstrumenten mit Grundgeschäft					
<b>355</b>	<b>Einzahlungen aus dem Abgang von Finanzinstrumenten</b>	<b>0,00</b>	<b>0,00</b>	<b>0,00</b>	<b>0,00</b>	<b>0,00</b>
3550	Einzahlungen aus dem Abgang von Finanzinstrumenten					
<b>35</b>	<b>Summe Einzahlungen aus der Finanzierungstätigkeit</b>	<b>50.000,00</b>	<b>0,00</b>	<b>0,00</b>	<b>0,00</b>	<b>0,00</b>

MVAG	Mittelverwendungs- und aufbringungsgruppen (1. und 2. Ebene)	VA 2023	Plan 2024	Plan 2025	Plan 2026	Plan 2027
<b>361</b>	<b>Auszahlungen aus der Tilgung von Finanzschulden</b>	<b>360.900,00</b>	<b>550.700,00</b>	<b>291.900,00</b>	<b>177.900,00</b>	<b>174.400,00</b>
3611	Auszahlungen aus empfangenen Darlehen von öffentlichen Körperschaften und Rechtsträgern					
3612	Auszahlungen aus empfangenen Darlehen von Beteiligungen					
3613	Auszahlungen aus empfangenen Darlehen von Unternehmen und privaten Haushalten					
3614	Auszahlungen aus Finanzschulden	360.900,00	550.700,00	291.900,00	177.900,00	174.400,00
3615	Auszahlung aus der Rückzahlung von Leasingverbindlichkeiten					
<b>363</b>	<b>Auszahlungen infolge eines Kapitaltausch bei derivativen Finanzinstrumenten mit Grundgeschäft</b>	<b>0,00</b>	<b>0,00</b>	<b>0,00</b>	<b>0,00</b>	<b>0,00</b>
3630	Auszahlungen infolge eines Kapitaltausch bei derivativen Finanzinstrumenten mit Grundgeschäft					
<b>365</b>	<b>Auszahlungen für den Erwerb von Finanzinstrumenten</b>	<b>0,00</b>	<b>0,00</b>	<b>0,00</b>	<b>0,00</b>	<b>0,00</b>
3650	Auszahlungen für den Erwerb von Finanzinstrumenten					
<b>36</b>	<b>Summe Auszahlungen aus der Finanzierungstätigkeit</b>	<b>360.900,00</b>	<b>550.700,00</b>	<b>291.900,00</b>	<b>177.900,00</b>	<b>174.400,00</b>
<b>SA4</b>	<b>Saldo (4) Geldfluss aus der Finanzierungstätigkeit (35 – 36)</b>	<b>-310.900,00</b>	<b>-550.700,00</b>	<b>-291.900,00</b>	<b>-177.900,00</b>	<b>-174.400,00</b>
<b>SA5</b>	<b>Saldo (5) Geldfluss aus der voranschlagswirksamen Gebarung (Saldo 3 + Saldo 4)</b>	<b>-55.600,00</b>	<b>-139.500,00</b>	<b>133.100,00</b>	<b>125.200,00</b>	<b>109.800,00</b>

MFP - Schuldenentwicklung





Bezeichnung	VA 2023	Plan 2024	Plan 2025	Plan 2026	Plan 2027
<b>Gesamte Schulden</b>					
Buchwert 01.01.	2.603.500	2.349.000	1.798.300	1.506.400	1.328.500
Zugang	50.000				
Tilgung	304.500	550.700	291.900	177.900	174.400
<b>Buchwert 31.12.</b>	<b>2.349.000</b>	<b>1.798.300</b>	<b>1.506.400</b>	<b>1.328.500</b>	<b>1.154.100</b>
Zinsen	27.900	26.100	23.300	19.300	19.300
Ersätze	222.100	170.400	219.600	109.200	106.900
<b>Gesamt-Schuldendienst</b>	<b>332.400</b>	<b>576.800</b>	<b>315.200</b>	<b>197.200</b>	<b>193.700</b>
<b>nicht Maastricht-relevante Schulden</b>					
Buchwert 01.01.	2.247.100	2.032.900	1.520.700	1.312.300	1.165.300
Zugang					
Tilgung	214.200	512.200	208.400	147.000	144.300
<b>Buchwert 31.12.</b>	<b>2.032.900</b>	<b>1.520.700</b>	<b>1.312.300</b>	<b>1.165.300</b>	<b>1.021.000</b>
Zinsen	24.700	23.000	20.400	16.500	16.500
Ersätze	166.000	164.800	164.500	104.500	106.500
<b>Gesamt-Schuldendienst</b>	<b>238.900</b>	<b>535.200</b>	<b>228.800</b>	<b>163.500</b>	<b>160.800</b>
<b>Maastricht-relevante Schulden</b>					
Buchwert 01.01.	356.400	316.100	277.600	194.100	163.200
Zugang	50.000				
Tilgung	90.300	38.500	83.500	30.900	30.100
<b>Buchwert 31.12.</b>	<b>316.100</b>	<b>277.600</b>	<b>194.100</b>	<b>163.200</b>	<b>133.100</b>
Zinsen	3.200	3.100	2.900	2.800	2.800
Ersätze	56.100	5.600	55.100	4.700	400
<b>Gesamt-Schuldendienst</b>	<b>93.500</b>	<b>41.600</b>	<b>86.400</b>	<b>33.700</b>	<b>32.900</b>



Seite	Inhalt
3	Vorbericht
17	Ergebnishaushalt Gesamt 1. und 2. Ebene (Anlage 1a) - interne Vergütungen enthalten
21	Finanzierungshaushalt Gesamt 1. und 2. Ebene (Anlage 1b) - interne Vergütungen enthalten
27	Ergebnishaushalt Bereichsbudget 1. und 2. Ebene (Anlage 1a)
49	Finanzierungshaushalt Bereichsbudget 1. und 2. Ebene (Anlage 1b)
91	Querschnitt (Anlage 5b)
97	Ergebnis- und Finanzierungsvoranschlag Detailnachweis
167	VA Haushaltspotential
173	Nachweis der Investitionstätigkeit
193	Personaldaten iSd ÖStp (Anlage 4)
197	Nachweis über Transferzahlungen (Anlage 6a)
201	Nachweis über Haushaltsrücklagen und Zahlungsmittelreserven (Anlage 6b)
205	Nachweis über Innere Darlehen
209	Einzelnachweis über Finanzschulden und Schuldendienst (Anlage 6c)
217	Nachweis über hausinterne Vergütungen (Anlage 6f)
221	Leasingspiegel (Anlage 6i)
225	Rückstellungsspiegel (Anlage 6q)
229	Nachweis Vermögen mit abgeänderter Nutzungsdauer
241	Dienstpostenplan
245	MFP - Ergebnishaushalt Gesamt 1. und 2. Ebene - interne Vergütungen enthalten
249	MFP - Finanzierungshaushalt Gesamt 1. und 2. Ebene - interne Vergütungen enthalten
255	MFP - Schuldenentwicklung