



Marktgemeinde Großschönau
Rechnungsabschluss 2022

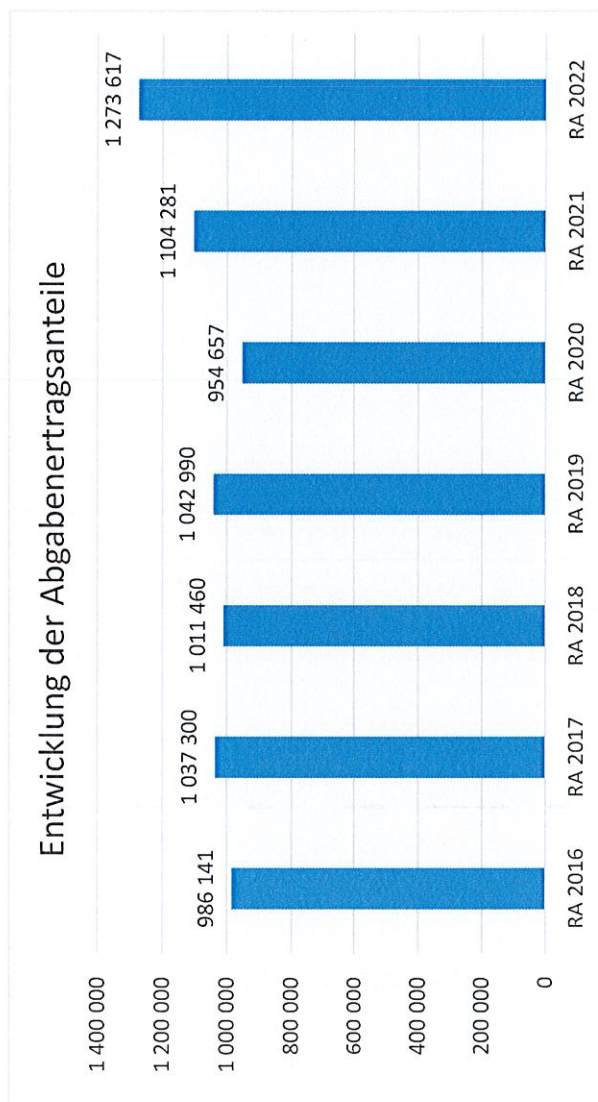
Vorbericht

Vorbericht zum Rechnungsabschluss 2022

gemäß § 3 der NÖ Gemeindehaushaltsverordnung (NÖGHVO)

Entwicklung der Abgabenertragsanteile

RA 2016	RA 2017	RA 2018	RA 2019	RA 2020	RA 2021	RA 2022
986 141	1 037 300	1 011 460	1 042 990	954 657	1 104 281	1 273 617

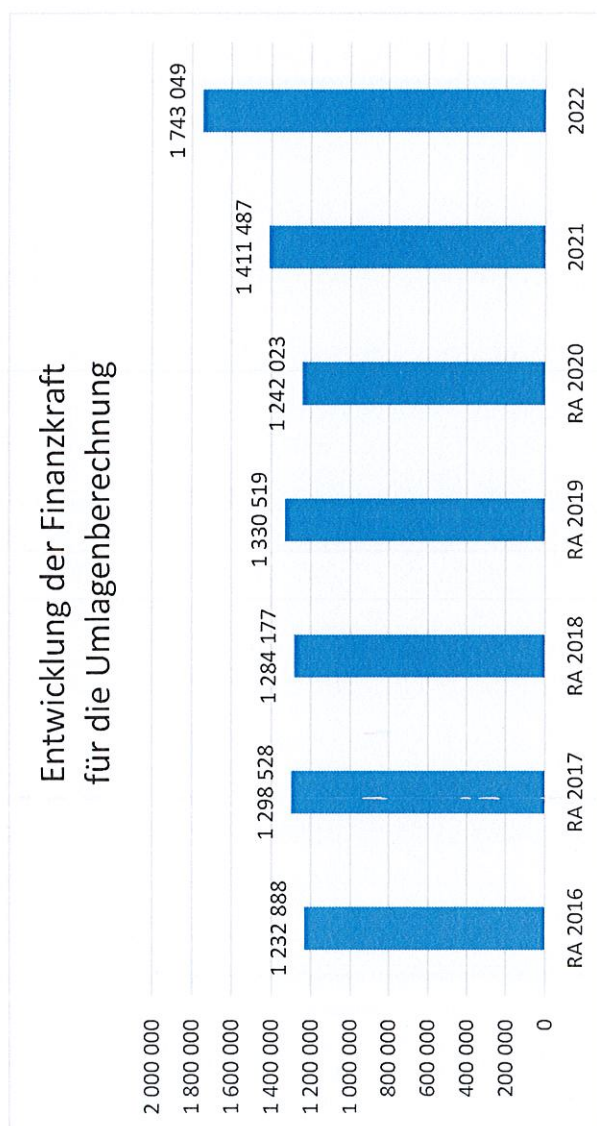


Vorbericht zum Rechnungsabschluss 2022

gemäß § 3 der NÖ Gemeindehaushaltsverordnung (NÖGHVO)

Entwicklung der Finanzkraft für die Umlagenberechnung

RA 2016	RA 2017	RA 2018	RA 2019	RA 2020	2021	2022
1 232 888	1 298 528	1 284 177	1 330 519	1 242 023	1 411 487	1 743 049

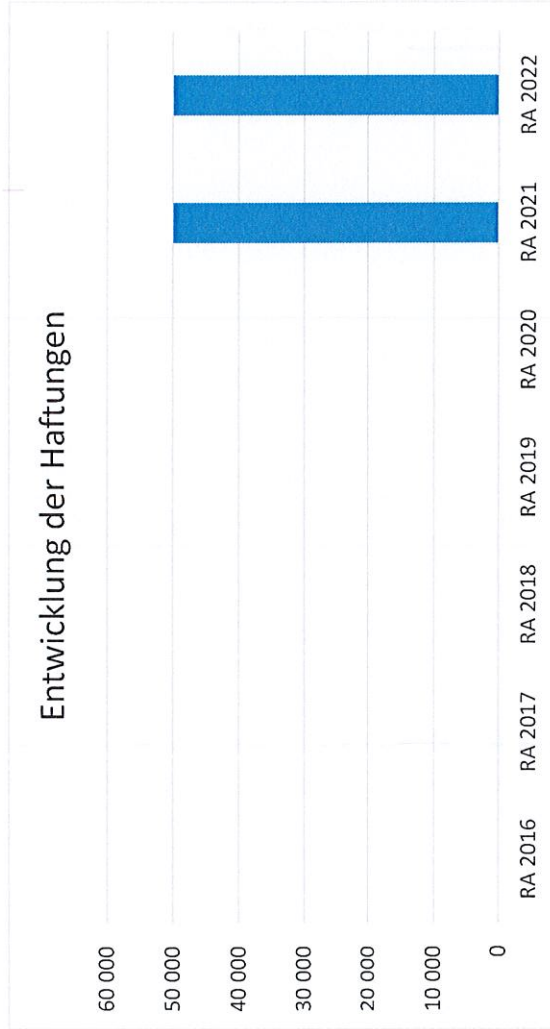


Vorbericht zum Rechnungsabschluss 2022

gemäß § 3 der NÖ Gemeindehaushaltsverordnung (NÖGHVO)

Entwicklung der Haftungen

RA 2016	RA 2017	RA 2018	RA 2019	RA 2020	RA 2021	RA 2022
0	0	0	0	0	50 000	50 000



Vorbericht zum Rechnungsabschluss 2022

gemäß § 3 der NÖ Gemeindehaushaltsverordnung (NÖGHVO)

Entwicklung der Leasingverpflichtung

RA 2016	RA 2017	RA 2018	RA 2019	RA 2020	RA 2021	RA 2022
0	0	0	0	0	0	0

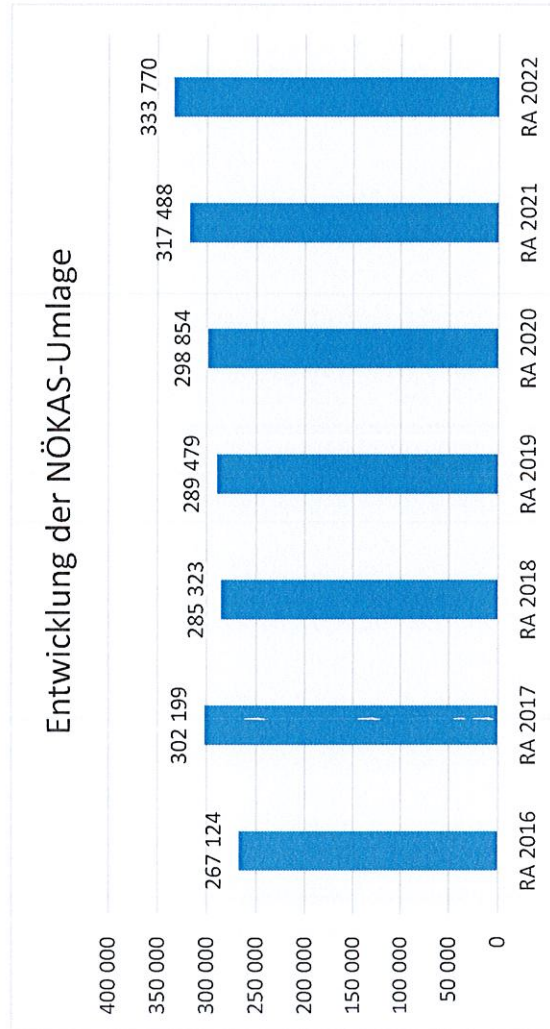
Entwicklung der Leasingverpflichtungen							
	RA 2016	RA 2017	RA 2018	RA 2019	RA 2020	RA 2021	RA 2022
1							
1							
1							
1							
1							
1							
0							
0							
0							
0							
0							

Vorbericht zum Rechnungsabschluss 2022

gemäß § 3 der NÖ Gemeindehaushaltsverordnung (NÖGHVO)

Entwicklung der NÖKAS-Umlage

RA 2016	RA 2017	RA 2018	RA 2019	RA 2020	RA 2021	RA 2022
267 124	302 199	285 323	289 479	298 854	317 488	333 770



Vorbericht zum Rechnungsabschluss 2022

gemäß § 3 der NÖ Gemeindehaushaltsverordnung (NÖGHVO)

Entwicklung der Rücklagen ohne Zahlungsmittelreserve (Eröffnungsbilanzrücklage)

RA 2016	RA 2017	RA 2018	RA 2019	RA 2020	RA 2021	RA 2022
0	0	0	0	0	2 561 963	2 561 963

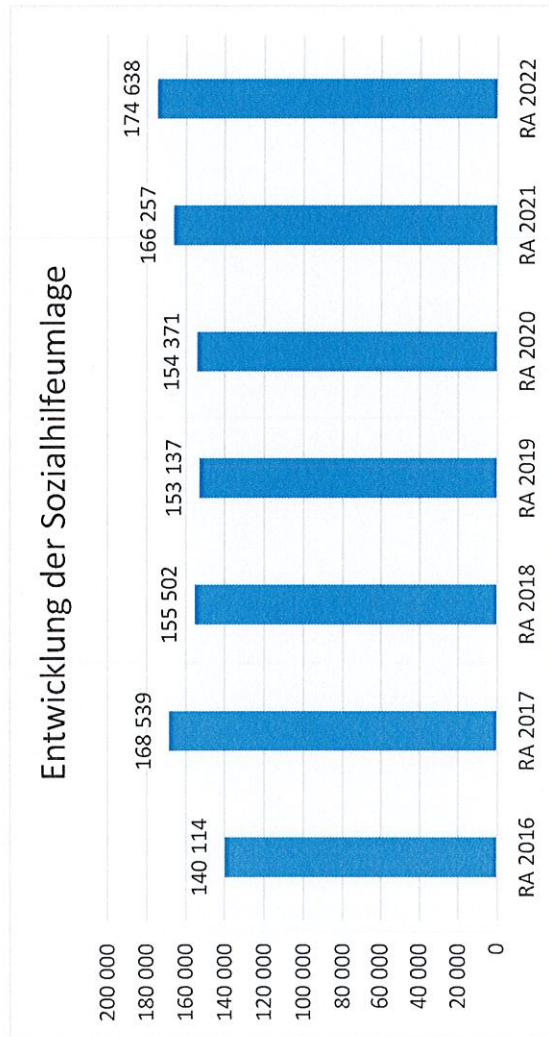


Vorbericht zum Rechnungsabschluss 2022

gemäß § 3 der NÖ Gemeindehaushaltsverordnung (NÖGHVO)

Entwicklung der Sozialhilfeumlage

RA 2016	RA 2017	RA 2018	RA 2019	RA 2020	RA 2021	RA 2022
140 114	168 539	155 502	153 137	154 371	166 257	174 638

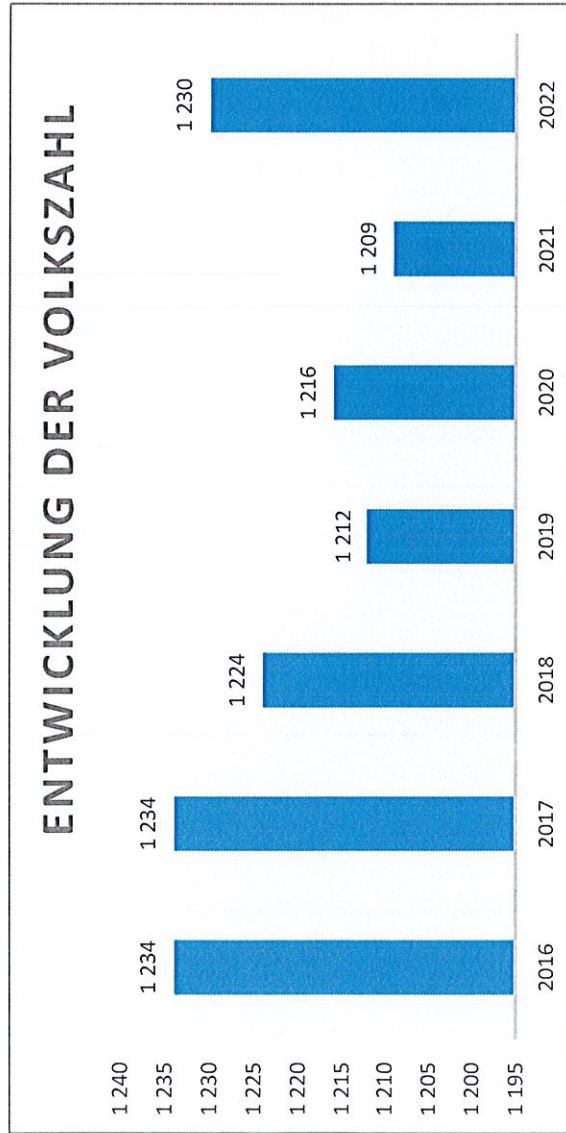


Vorbericht zum Rechnungsabschluss 2022

gemäß § 3 der NÖ Gemeindehaushaltsverordnung (NÖGHVO)

Entwicklung der Volkszahl

2016	2017	2018	2019	2020	2021	2022
1 234	1 234	1 224	1 212	1 216	1 209	1 230

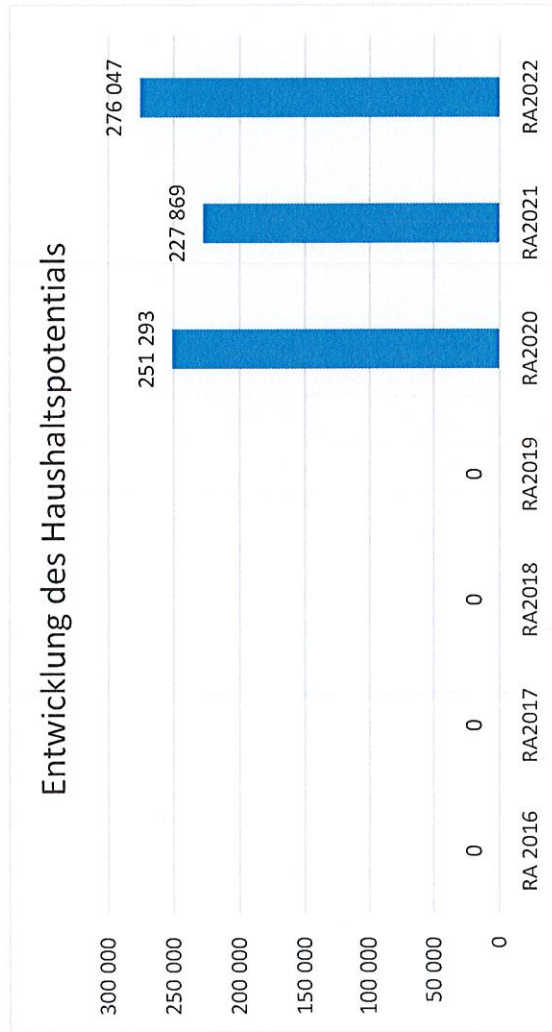


Vorbericht zum Rechnungsabschluss 2022

gemäß § 3 der NÖ Gemeindehaushaltsverordnung (NÖGHVO)

Entwicklung des Haushaltspotentials

RA 2016	RA2017	RA2018	RA2019	RA2020	RA2021	RA2022
0	0	0	0	251 293	227 869	276 047

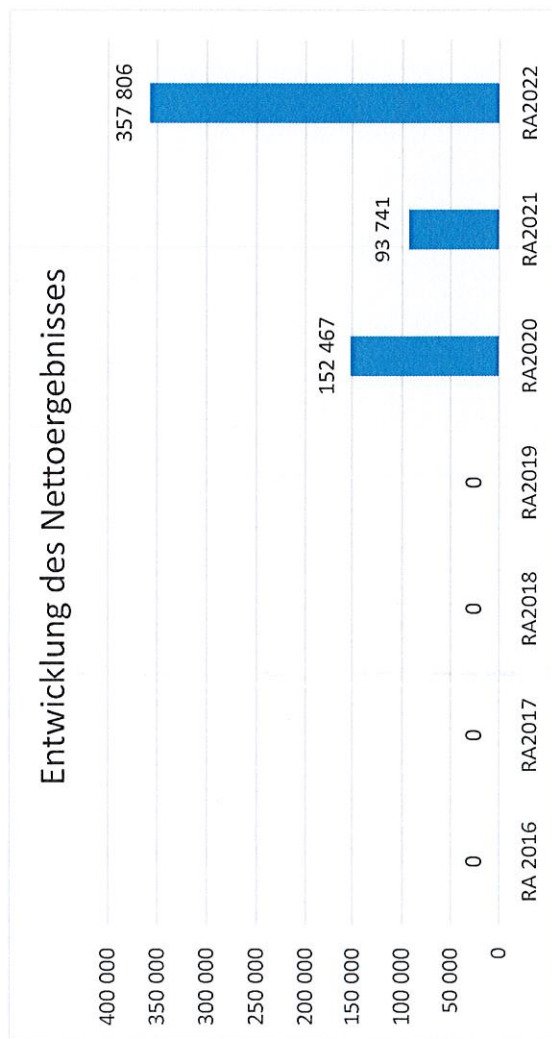


Vorbericht zum Rechnungsabschluss 2022

gemäß § 3 der NÖ Gemeindehaushaltsverordnung (NÖGHVO)

Entwicklung des Nettoergebnisses

RA 2016	RA2017	RA2018	RA2019	RA2020	RA2021	RA2022
0	0	0	0	152 467	93 741	357 806

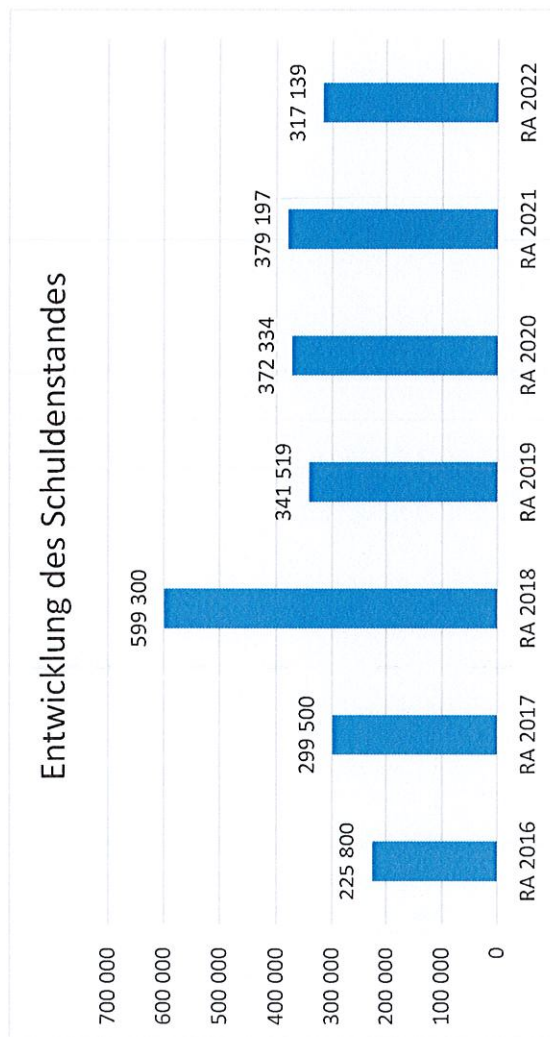


Vorbericht zum Rechnungsabschluss 2022

gemäß § 3 der NÖ Gemeindehaushaltsverordnung (NÖGHVO)

Entwicklung des Schuldenstandes

RA 2016	RA 2017	RA 2018	RA 2019	RA 2020	RA 2021	RA 2022
225 800	299 500	599 300	341 519	372 334	379 197	317 139



Nachweis der liquiden Mittel (Kassenbestand)

ZW	Code	Konto	Bezeichnung	IBAN	Stand 31.12.2021	Einzahlungen 2022	Auszahlungen 2022	Stand 31.12.2022	Auszug Nr.	Datum
1	1151	200001	BARKASSE		4.914,42	34.824,60	31.499,75	8.239,27		
			Bar		4.914,42	34.824,60	31.499,75	8.239,27		
3	1151	210003	RAIKA Großschönau	AT27 3241 5000 0230 3600	1.361,04	486.603,99	449.363,47	38.601,56	211	30.12.2022
5	1151	210004	RAIKA Großschönau	AT31 3241 5000 0230 0036	327.793,96	3.352.223,79	3.282.244,91	397.772,84	242	30.12.2022
			Bankkonto		329.155,00	3.838.827,78	3.731.608,38	436.374,40		
6	1151	906000	VERRECHNUNG		0,00	647.706,35	647.706,35	0,00		
			Verrechnung		0,00	647.706,35	647.706,35	0,00		
			Gesamtsumme		334.069,42	4.521.358,73	4.410.814,48	444.613,67		

		Stand 31.12.2021	Stand 31.12.2022	Veränderung
1151	Kassa, Bankguthaben, Schecks	334.069,42	444.613,67	110.544,25
B.III	Gesamtsumme liquide Mittel	334.069,42	444.613,67	110.544,25

Ergebnishaushalt Gesamt 1. Ebene (Anlage 1a)
- interne Vergütungen enthalten

MVAG	Mittelverwendungs- und aufbringungsgruppen (1. Ebene)	RA 2022	VA 2022	RA - VA
211	Erträge aus der operativen Verwaltungstätigkeit	2.407.560,26	2.314.700,00	92.860,26
212	Erträge aus Transfers	980.087,13	960.800,00	19.287,13
213	Finanzerträge	1.775,72	100,00	1.675,72
21	Summe Erträge	3.389.423,11	3.275.600,00	113.823,11
221	Personalaufwand	604.003,92	587.200,00	16.803,92
222	Sachaufwand (ohne Transferaufwand)	1.664.571,11	1.550.700,00	113.871,11
223	Transferaufwand (laufende Transfers und Kapitaltransfers)	742.149,75	773.400,00	-31.250,25
224	Finanzaufwand	20.891,43	29.800,00	-8.908,57
22	Summe Aufwendungen	3.031.616,21	2.941.100,00	90.516,21
SA0	Saldo (0) Nettoergebnis (21 - 22)	357.806,90	334.500,00	23.306,90
230	Entnahmen von Haushaltsrücklagen			
240	Zuweisung an Haushaltsrücklagen			
23	Summe Haushaltsrücklagen	0,00	0,00	0,00
SA00	Nettoergebnis nach Zuweisung und Entnahmen von Haushaltsrücklagen (Saldo 0 +/- SU23)	357.806,90	334.500,00	23.306,90

Ergebnishaushalt Gesamt 1. und 2. Ebene (Anlage 1a)
- interne Vergütungen enthalten

MVAG	Mittelverwendungs- und aufbringungsgruppen (1. und 2. Ebene)	RA 2022	VA 2022	RA - VA
211	Erträge aus der operativen Verwaltungstätigkeit	2.407.560,26	2.314.700,00	92.860,26
2111	Erträge aus eigenen Abgaben	419.286,49	366.800,00	52.486,49
2112	Erträge aus Ertragsanteilen	1.273.617,81	1.165.000,00	108.617,81
2113	Erträge aus Gebühren	263.949,92	256.000,00	7.949,92
2114	Erträge aus Leistungen	148.069,34	152.800,00	-4.730,66
2115	Erträge aus Besitz und wirtschaftlicher Tätigkeit	136.247,31	137.200,00	-952,69
2116	Erträge aus Veräußerung und sonstige Erträge	166.389,39	236.900,00	-70.510,61
2117	Nicht finanzierungswirksame operative Erträge			
212	Erträge aus Transfers	980.087,13	960.800,00	19.287,13
2121	Transferertrag von Trägern des öffentlichen Rechts	806.968,93	847.900,00	-40.931,07
2122	Transferertrag von Beteiligungen			
2123	Transferertrag von Unternehmen (mit Finanzunternehmen)			
2124	Transferertrag von Haushalten und Organisationen ohne Erwerbscharakter	170,00	500,00	-330,00
2125	Transferertrag vom Ausland			
2126	Investitions- und Tilgungszuschüsse zwischen Unternehmungen und Betrieben der Gebietskörperschaft und der Gebietskörperschaft			
2127	Nicht finanzierungswirksamer Transferertrag	172.948,20	112.400,00	60.548,20
213	Finanzerträge	1.775,72	100,00	1.675,72
2131	Erträge aus Zinsen	1.775,72	100,00	1.675,72
2132	Erträge aus Zinsen aus derivativen Finanzinstrumenten ohne Grundgeschäft			
2133	Erträge aus Gewinnentnahmen von marktbestimmten Betrieben			
2134	Sonstige Finanzerträge			
2135	Erträge aus Dividenden/Gewinnausschüttungen			
2136	Sonstige nicht finanzierungswirksame Finanzerträge			
21	Summe Erträge	3.389.423,11	3.275.600,00	113.823,11
221	Personalaufwand	604.003,92	587.200,00	16.803,92
2211	Personalaufwand (Bezüge, Nebengeb., Mehrleistungen)	422.934,97	407.600,00	15.334,97
2212	Gesetzlicher und freiwilliger Sozialaufwand	176.818,11	175.600,00	1.218,11
2213	Sonstiger Personalaufwand	4.250,84	4.000,00	250,84
2214	Nicht finanzierungswirksamer Personalaufwand			
222	Sachaufwand (ohne Transferaufwand)	1.664.571,11	1.550.700,00	113.871,11
2221	Gebrauchs- und Verbrauchsgüter, Handelswaren	82.828,08	81.900,00	928,08
2222	Verwaltungs- und Betriebsaufwand	136.098,54	116.200,00	19.898,54
2223	Leasing- und Mietaufwand	76.317,32	73.100,00	3.217,32
2224	Instandhaltung	167.866,28	156.700,00	11.166,28
2225	Sonstiger Sachaufwand	516.741,09	590.400,00	-73.658,91
2226	Nicht finanzierungswirksamer Sachaufwand	684.719,80	532.400,00	152.319,80

MVAG	Mittelverwendungs- und aufbringungsgruppen (1. und 2. Ebene)	RA 2022	VA 2022	RA - VA
223	Transferaufwand (laufende Transfers und Kapitaltransfers)	742.149,75	773.400,00	-31.250,25
2231	Transferaufwand an Träger des öffentlichen Rechts	689.367,62	699.900,00	-10.532,38
2232	Transferaufwand an Beteiligungen			
2233	Transferaufwand an Unternehmen (mit Finanzunternehmen)	4.306,30	11.000,00	-6.693,70
2234	Transferaufwand an Haushalte und Organisationen ohne Erwerbscharakter	48.475,83	62.500,00	-14.024,17
2235	Transferaufwand an das Ausland			
2236	Investitions- und Tilgungszuschüsse zwischen Unternehmungen und Betrieben der Gebietskörperschaft und der Gebietskörperschaft			
2237	Nicht finanzierungswirksamer Transferaufwand			
224	Finanzaufwand	20.891,43	29.800,00	-8.908,57
2241	Zinsen aus Finanzschulden, Finanzierungsleasing, Forderungskauf und derivativen Finanzinstrumenten mit Grundgeschäft	18.448,64	27.800,00	-9.351,36
2242	Zinsen und sonstige Aufwendungen aus derivativen Finanzinstrumenten ohne Grundgeschäft			
2243	Gewinnentnahmen von Unternehmungen und marktbestimmten Betrieben der Gebietskörperschaft (innerhalb der Gebietskörperschaft)			
2244	Sonstiger Finanzaufwand	2.442,79	2.000,00	442,79
2245	Nicht finanzierungswirksamer Finanzaufwand			
22	Summe Aufwendungen	3.031.616,21	2.941.100,00	90.516,21
SA0	Saldo (0) Nettoergebnis (21 - 22)	357.806,90	334.500,00	23.306,90
230	Entnahmen von Haushaltsrücklagen	0,00	0,00	0,00
2301	Entnahmen von Haushaltsrücklagen			
240	Zuweisung an Haushaltsrücklagen	0,00	0,00	0,00
2401	Zuweisung an Haushaltsrücklagen			
23	Summe Haushaltsrücklagen	0,00	0,00	0,00
SA00	Nettoergebnis nach Zuweisung und Entnahmen von Haushaltsrücklagen (Saldo 0 +/- SU23)	357.806,90	334.500,00	23.306,90

Ergebnishaushalt Bereichsbudget 1. und 2. Ebene (Anlage 1a)

Vertretungskörper und allgemeine Verwaltung (Gruppe 0)

MVAG	Mittelverwendungs- und aufbringungsgruppen (1. und 2. Ebene)	RA 2022	VA 2022	RA - VA
211	Erträge aus der operativen Verwaltungstätigkeit	43.323,56	45.600,00	-2.276,44
2111	Erträge aus eigenen Abgaben			
2112	Erträge aus Ertragsanteilen			
2113	Erträge aus Gebühren			
2114	Erträge aus Leistungen	40.277,92	40.200,00	77,92
2115	Erträge aus Besitz und wirtschaftlicher Tätigkeit	3.025,64	2.900,00	125,64
2116	Erträge aus Veräußerung und sonstige Erträge	20,00	2.500,00	-2.480,00
2117	Nicht finanzierungswirksame operative Erträge			
212	Erträge aus Transfers	1.492,00	1.500,00	-8,00
2121	Transferertrag von Trägern des öffentlichen Rechts			
2122	Transferertrag von Beteiligungen			
2123	Transferertrag von Unternehmen (mit Finanzunternehmen)			
2124	Transferertrag von Haushalten und Organisationen ohne Erwerbscharakter			
2125	Transferertrag vom Ausland			
2126	Investitions- und Tilgungszuschüsse zwischen Unternehmungen und Betrieben der Gebietskörperschaft und der Gebietskörperschaft			
2127	Nicht finanzierungswirksamer Transferertrag	1.492,00	1.500,00	-8,00
213	Finanzerträge	0,00	0,00	0,00
2131	Erträge aus Zinsen			
2132	Erträge aus Zinsen aus derivativen Finanzinstrumenten ohne Grundgeschäft			
2133	Erträge aus Gewinnentnahmen von marktbestimmten Betrieben			
2134	Sonstige Finanzerträge			
2135	Erträge aus Dividenden/Gewinnausschüttungen			
2136	Sonstige nicht finanzierungswirksame Finanzerträge			
21	Summe Erträge	44.815,56	47.100,00	-2.284,44
221	Personalaufwand	232.969,65	216.000,00	16.969,65
2211	Personalaufwand (Bezüge, Nebengeb., Mehrleistungen)	120.856,38	110.000,00	10.856,38
2212	Gesetzlicher und freiwilliger Sozialaufwand	112.113,27	106.000,00	6.113,27
2213	Sonstiger Personalaufwand			
2214	Nicht finanzierungswirksamer Personalaufwand			
222	Sachaufwand (ohne Transferaufwand)	286.444,35	284.400,00	2.044,35
2221	Gebrauchs- und Verbrauchsgüter, Handelswaren	22.070,84	21.800,00	270,84
2222	Verwaltungs- und Betriebsaufwand	51.960,53	45.400,00	6.560,53
2223	Leasing- und Mietaufwand			
2224	Instandhaltung	10.003,90	14.500,00	-4.496,10
2225	Sonstiger Sachaufwand	185.897,25	189.700,00	-3.802,75
2226	Nicht finanzierungswirksamer Sachaufwand	16.511,83	13.000,00	3.511,83

Vertretungskörper und allgemeine Verwaltung (Gruppe 0)

MVAG	Mittelverwendungs- und aufbringungsgruppen (1. und 2. Ebene)	RA 2022	VA 2022	RA - VA
223	Transferaufwand (laufende Transfers und Kapitaltransfers)	24.020,70	23.900,00	120,70
2231	Transferaufwand an Träger des öffentlichen Rechts	16.230,00	16.200,00	30,00
2232	Transferaufwand an Beteiligungen			
2233	Transferaufwand an Unternehmen (mit Finanzunternehmen)			
2234	Transferaufwand an Haushalte und Organisationen ohne Erwerbscharakter	7.790,70	7.700,00	90,70
2235	Transferaufwand an das Ausland			
2236	Investitions- und Tilgungszuschüsse zwischen Unternehmungen und Betrieben der Gebietskörperschaft und der Gebietskörperschaft			
2237	Nicht finanzierungswirksamer Transferaufwand			
224	Finanzaufwand	0,00	0,00	0,00
2241	Zinsen aus Finanzschulden, Finanzierungsleasing, Forderungskauf und derivativen Finanzinstrumenten mit Grundgeschäft			
2242	Zinsen und sonstige Aufwendungen aus derivativen Finanzinstrumenten ohne Grundgeschäft			
2243	Gewinnentnahmen von Unternehmungen und marktbestimmten Betrieben der Gebietskörperschaft (innerhalb der Gebietskörperschaft)			
2244	Sonstiger Finanzaufwand			
2245	Nicht finanzierungswirksamer Finanzaufwand			
22	Summe Aufwendungen	543.434,70	524.300,00	19.134,70
SA0	Saldo (0) Nettoergebnis (21 - 22)	-498.619,14	-477.200,00	-21.419,14
230	Entnahmen von Haushaltsrücklagen	0,00	0,00	0,00
2301	Entnahmen von Haushaltsrücklagen			
240	Zuweisung an Haushaltsrücklagen	0,00	0,00	0,00
2401	Zuweisung an Haushaltsrücklagen			
23	Summe Haushaltsrücklagen	0,00	0,00	0,00
SA00	Nettoergebnis nach Zuweisung und Entnahmen von Haushaltsrücklagen (Saldo 0 +/- SU23)	-498.619,14	-477.200,00	-21.419,14

Öffentliche Ordnung und Sicherheit (Gruppe 1)

MVAG	Mittelverwendungs- und aufbringungsgruppen (1. und 2. Ebene)	RA 2022	VA 2022	RA - VA
211	Erträge aus der operativen Verwaltungstätigkeit	81.212,98	80.900,00	312,98
2111	Erträge aus eigenen Abgaben			
2112	Erträge aus Ertragsanteilen			
2113	Erträge aus Gebühren			
2114	Erträge aus Leistungen	3.411,98	3.000,00	411,98
2115	Erträge aus Besitz und wirtschaftlicher Tätigkeit			
2116	Erträge aus Veräußerung und sonstige Erträge	77.801,00	77.900,00	-99,00
2117	Nicht finanzierungswirksame operative Erträge			
212	Erträge aus Transfers	70.735,18	77.300,00	-6.564,82
2121	Transferertrag von Trägern des öffentlichen Rechts	127,16	67.300,00	-67.172,84
2122	Transferertrag von Beteiligungen			
2123	Transferertrag von Unternehmen (mit Finanzunternehmen)			
2124	Transferertrag von Haushalten und Organisationen ohne Erwerbscharakter			
2125	Transferertrag vom Ausland			
2126	Investitions- und Tilgungszuschüsse zwischen Unternehmungen und Betrieben der Gebietskörperschaft und der Gebietskörperschaft			
2127	Nicht finanzierungswirksamer Transferertrag	70.608,02	10.000,00	60.608,02
213	Finanzerträge	0,00	0,00	0,00
2131	Erträge aus Zinsen			
2132	Erträge aus Zinsen aus derivativen Finanzinstrumenten ohne Grundgeschäft			
2133	Erträge aus Gewinnentnahmen von marktbestimmten Betrieben			
2134	Sonstige Finanzerträge			
2135	Erträge aus Dividenden/Gewinnausschüttungen			
2136	Sonstige nicht finanzierungswirksame Finanzerträge			
21	Summe Erträge	151.948,16	158.200,00	-6.251,84
221	Personalaufwand	0,00	0,00	0,00
2211	Personalaufwand (Bezüge, Nebengeb., Mehrleistungen)			
2212	Gesetzlicher und freiwilliger Sozialaufwand			
2213	Sonstiger Personalaufwand			
2214	Nicht finanzierungswirksamer Personalaufwand			
222	Sachaufwand (ohne Transferaufwand)	253.795,26	125.500,00	128.295,26
2221	Gebrauchs- und Verbrauchsgüter, Handelswaren		500,00	-500,00
2222	Verwaltungs- und Betriebsaufwand	8.371,25	8.100,00	271,25
2223	Leasing- und Mietaufwand			
2224	Instandhaltung	3.002,06	5.500,00	-2.497,94
2225	Sonstiger Sachaufwand	78.432,11	78.700,00	-267,89
2226	Nicht finanzierungswirksamer Sachaufwand	163.989,84	32.700,00	131.289,84

Öffentliche Ordnung und Sicherheit (Gruppe 1)

MVAG	Mittelverwendungs- und aufbringungsgruppen (1. und 2. Ebene)	RA 2022	VA 2022	RA - VA
223	Transferaufwand (laufende Transfers und Kapitaltransfers)	15.860,16	12.200,00	3.660,16
2231	Transferaufwand an Träger des öffentlichen Rechts	15.860,16	12.200,00	3.660,16
2232	Transferaufwand an Beteiligungen			
2233	Transferaufwand an Unternehmen (mit Finanzunternehmen)			
2234	Transferaufwand an Haushalte und Organisationen ohne Erwerbscharakter			
2235	Transferaufwand an das Ausland			
2236	Investitions- und Tilgungszuschüsse zwischen Unternehmungen und Betrieben der Gebietskörperschaft und der Gebietskörperschaft			
2237	Nicht finanzierungswirksamer Transferaufwand			
224	Finanzaufwand	246,63	500,00	-253,37
2241	Zinsen aus Finanzschulden, Finanzierungsleasing, Forderungskauf und derivativen Finanzinstrumenten mit Grundgeschäft	246,63	500,00	-253,37
2242	Zinsen und sonstige Aufwendungen aus derivativen Finanzinstrumenten ohne Grundgeschäft			
2243	Gewinnentnahmen von Unternehmungen und marktbestimmten Betrieben der Gebietskörperschaft (innerhalb der Gebietskörperschaft)			
2244	Sonstiger Finanzaufwand			
2245	Nicht finanzierungswirksamer Finanzaufwand			
22	Summe Aufwendungen	269.902,05	138.200,00	131.702,05
SA0	Saldo (0) Nettoergebnis (21 - 22)	-117.953,89	20.000,00	-137.953,89
230	Entnahmen von Haushaltsrücklagen	0,00	0,00	0,00
2301	Entnahmen von Haushaltsrücklagen			
240	Zuweisung an Haushaltsrücklagen	0,00	0,00	0,00
2401	Zuweisung an Haushaltsrücklagen			
23	Summe Haushaltsrücklagen	0,00	0,00	0,00
SA00	Nettoergebnis nach Zuweisung und Entnahmen von Haushaltsrücklagen (Saldo 0 +/- SU23)	-117.953,89	20.000,00	-137.953,89

Unterricht, Erziehung, Sport und Wissenschaft (Gruppe 2)

MVAG	Mittelverwendungs- und aufbringungsgruppen (1. und 2. Ebene)	RA 2022	VA 2022	RA - VA
211	Erträge aus der operativen Verwaltungstätigkeit	124.180,78	125.000,00	-819,22
2111	Erträge aus eigenen Abgaben			
2112	Erträge aus Ertragsanteilen			
2113	Erträge aus Gebühren			
2114	Erträge aus Leistungen	26.981,47	30.700,00	-3.718,53
2115	Erträge aus Besitz und wirtschaftlicher Tätigkeit	69.800,00	69.800,00	
2116	Erträge aus Veräußerung und sonstige Erträge	27.399,31	24.500,00	2.899,31
2117	Nicht finanzierungswirksame operative Erträge			
212	Erträge aus Transfers	71.091,40	58.500,00	12.591,40
2121	Transferertrag von Trägern des öffentlichen Rechts	65.559,12	53.100,00	12.459,12
2122	Transferertrag von Beteiligungen			
2123	Transferertrag von Unternehmen (mit Finanzunternehmen)			
2124	Transferertrag von Haushalten und Organisationen ohne Erwerbscharakter			
2125	Transferertrag vom Ausland			
2126	Investitions- und Tilgungszuschüsse zwischen Unternehmungen und Betrieben der Gebietskörperschaft und der Gebietskörperschaft			
2127	Nicht finanzierungswirksamer Transferertrag	5.532,28	5.400,00	132,28
213	Finanzerträge	0,00	0,00	0,00
2131	Erträge aus Zinsen			
2132	Erträge aus Zinsen aus derivativen Finanzinstrumenten ohne Grundgeschäft			
2133	Erträge aus Gewinnentnahmen von marktbestimmten Betrieben			
2134	Sonstige Finanzerträge			
2135	Erträge aus Dividenden/Gewinnausschüttungen			
2136	Sonstige nicht finanzierungswirksame Finanzerträge			
21	Summe Erträge	195.272,18	183.500,00	11.772,18
221	Personalaufwand	177.636,38	162.200,00	15.436,38
2211	Personalaufwand (Bezüge, Nebengeb., Mehrleistungen)	147.923,72	134.600,00	13.323,72
2212	Gesetzlicher und freiwilliger Sozialaufwand	29.712,66	27.600,00	2.112,66
2213	Sonstiger Personalaufwand			
2214	Nicht finanzierungswirksamer Personalaufwand			
222	Sachaufwand (ohne Transferaufwand)	250.817,54	237.400,00	13.417,54
2221	Gebrauchs- und Verbrauchsgüter, Handelswaren	25.507,36	24.600,00	907,36
2222	Verwaltungs- und Betriebsaufwand	45.689,66	32.100,00	13.589,66
2223	Leasing- und Mietaufwand	69.800,00	69.800,00	
2224	Instandhaltung	35.291,01	39.900,00	-4.608,99
2225	Sonstiger Sachaufwand	35.717,80	33.200,00	2.517,80
2226	Nicht finanzierungswirksamer Sachaufwand	38.811,71	37.800,00	1.011,71

Unterricht, Erziehung, Sport und Wissenschaft (Gruppe 2)

MVAG	Mittelverwendungs- und aufbringungsgruppen (1. und 2. Ebene)	RA 2022	VA 2022	RA - VA
223	Transferaufwand (laufende Transfers und Kapitaltransfers)	77.938,35	98.600,00	-20.661,65
2231	Transferaufwand an Träger des öffentlichen Rechts	75.140,16	93.000,00	-17.859,84
2232	Transferaufwand an Beteiligungen			
2233	Transferaufwand an Unternehmen (mit Finanzunternehmen)			
2234	Transferaufwand an Haushalte und Organisationen ohne Erwerbscharakter	2.798,19	5.600,00	-2.801,81
2235	Transferaufwand an das Ausland			
2236	Investitions- und Tilgungszuschüsse zwischen Unternehmungen und Betrieben der Gebietskörperschaft und der Gebietskörperschaft			
2237	Nicht finanzierungswirksamer Transferaufwand			
224	Finanzaufwand	1.346,05	1.500,00	-153,95
2241	Zinsen aus Finanzschulden, Finanzierungsleasing, Forderungskauf und derivativen Finanzinstrumenten mit Grundgeschäft	1.346,05	1.500,00	-153,95
2242	Zinsen und sonstige Aufwendungen aus derivativen Finanzinstrumenten ohne Grundgeschäft			
2243	Gewinnentnahmen von Unternehmungen und marktbestimmten Betrieben der Gebietskörperschaft (innerhalb der Gebietskörperschaft)			
2244	Sonstiger Finanzaufwand			
2245	Nicht finanzierungswirksamer Finanzaufwand			
22	Summe Aufwendungen	507.738,32	499.700,00	8.038,32
SA0	Saldo (0) Nettoergebnis (21 - 22)	-312.466,14	-316.200,00	3.733,86
230	Entnahmen von Haushaltsrücklagen	0,00	0,00	0,00
2301	Entnahmen von Haushaltsrücklagen			
240	Zuweisung an Haushaltsrücklagen	0,00	0,00	0,00
2401	Zuweisung an Haushaltsrücklagen			
23	Summe Haushaltsrücklagen	0,00	0,00	0,00
SA00	Nettoergebnis nach Zuweisung und Entnahmen von Haushaltsrücklagen (Saldo 0 +/- SU23)	-312.466,14	-316.200,00	3.733,86

Kunst, Kultur und Kultus (Gruppe 3)

MVAG	Mittelverwendungs- und aufbringungsgruppen (1. und 2. Ebene)	RA 2022	VA 2022	RA - VA
211	Erträge aus der operativen Verwaltungstätigkeit	885,00	800,00	85,00
2111	Erträge aus eigenen Abgaben			
2112	Erträge aus Ertragsanteilen			
2113	Erträge aus Gebühren			
2114	Erträge aus Leistungen	885,00	600,00	285,00
2115	Erträge aus Besitz und wirtschaftlicher Tätigkeit			
2116	Erträge aus Veräußerung und sonstige Erträge		200,00	-200,00
2117	Nicht finanzierungswirksame operative Erträge			
212	Erträge aus Transfers	0,00	0,00	0,00
2121	Transferertrag von Trägern des öffentlichen Rechts			
2122	Transferertrag von Beteiligungen			
2123	Transferertrag von Unternehmen (mit Finanzunternehmen)			
2124	Transferertrag von Haushalten und Organisationen ohne Erwerbscharakter			
2125	Transferertrag vom Ausland			
2126	Investitions- und Tilgungszuschüsse zwischen Unternehmungen und Betrieben der Gebietskörperschaft und der Gebietskörperschaft			
2127	Nicht finanzierungswirksamer Transferertrag			
213	Finanzerträge	0,00	0,00	0,00
2131	Erträge aus Zinsen			
2132	Erträge aus Zinsen aus derivativen Finanzinstrumenten ohne Grundgeschäft			
2133	Erträge aus Gewinnentnahmen von marktbestimmten Betrieben			
2134	Sonstige Finanzerträge			
2135	Erträge aus Dividenden/Gewinnausschüttungen			
2136	Sonstige nicht finanzierungswirksame Finanzerträge			
21	Summe Erträge	885,00	800,00	85,00
221	Personalaufwand	0,00	0,00	0,00
2211	Personalaufwand (Bezüge, Nebengeb., Mehrleistungen)			
2212	Gesetzlicher und freiwilliger Sozialaufwand			
2213	Sonstiger Personalaufwand			
2214	Nicht finanzierungswirksamer Personalaufwand			
222	Sachaufwand (ohne Transferaufwand)	20.751,13	21.300,00	-548,87
2221	Gebrauchs- und Verbrauchsgüter, Handelswaren			
2222	Verwaltungs- und Betriebsaufwand	1.148,83	1.900,00	-751,17
2223	Leasing- und Mietaufwand	2.917,32	3.200,00	-282,68
2224	Instandhaltung	7.245,28	5.200,00	2.045,28
2225	Sonstiger Sachaufwand	9.439,70	11.000,00	-1.560,30
2226	Nicht finanzierungswirksamer Sachaufwand			

Kunst, Kultur und Kultus (Gruppe 3)

MVAG	Mittelverwendungs- und aufbringungsgruppen (1. und 2. Ebene)	RA 2022	VA 2022	RA - VA
223	Transferaufwand (laufende Transfers und Kapitaltransfers)	52.508,80	61.400,00	-8.891,20
2231	Transferaufwand an Träger des öffentlichen Rechts	31.308,80	31.200,00	108,80
2232	Transferaufwand an Beteiligungen			
2233	Transferaufwand an Unternehmen (mit Finanzunternehmen)			
2234	Transferaufwand an Haushalte und Organisationen ohne Erwerbscharakter	21.200,00	30.200,00	-9.000,00
2235	Transferaufwand an das Ausland			
2236	Investitions- und Tilgungszuschüsse zwischen Unternehmungen und Betrieben der Gebietskörperschaft und der Gebietskörperschaft			
2237	Nicht finanzierungswirksamer Transferaufwand			
224	Finanzaufwand	0,00	0,00	0,00
2241	Zinsen aus Finanzschulden, Finanzierungsleasing, Forderungskauf und derivativen Finanzinstrumenten mit Grundgeschäft			
2242	Zinsen und sonstige Aufwendungen aus derivativen Finanzinstrumenten ohne Grundgeschäft			
2243	Gewinnentnahmen von Unternehmungen und marktbestimmten Betrieben der Gebietskörperschaft (innerhalb der Gebietskörperschaft)			
2244	Sonstiger Finanzaufwand			
2245	Nicht finanzierungswirksamer Finanzaufwand			
22	Summe Aufwendungen	73.259,93	82.700,00	-9.440,07
SA0	Saldo (0) Nettoergebnis (21 - 22)	-72.374,93	-81.900,00	9.525,07
230	Entnahmen von Haushaltsrücklagen	0,00	0,00	0,00
2301	Entnahmen von Haushaltsrücklagen			
240	Zuweisung an Haushaltsrücklagen	0,00	0,00	0,00
2401	Zuweisung an Haushaltsrücklagen			
23	Summe Haushaltsrücklagen	0,00	0,00	0,00
SA00	Nettoergebnis nach Zuweisung und Entnahmen von Haushaltsrücklagen (Saldo 0 +/- SU23)	-72.374,93	-81.900,00	9.525,07

Soziale Wohlfahrt und Wohnbauförderung (Gruppe 4)

MVAG	Mittelverwendungs- und aufbringungsgruppen (1. und 2. Ebene)	RA 2022	VA 2022	RA - VA
211	Erträge aus der operativen Verwaltungstätigkeit	0,00	0,00	0,00
2111	Erträge aus eigenen Abgaben			
2112	Erträge aus Ertragsanteilen			
2113	Erträge aus Gebühren			
2114	Erträge aus Leistungen			
2115	Erträge aus Besitz und wirtschaftlicher Tätigkeit			
2116	Erträge aus Veräußerung und sonstige Erträge			
2117	Nicht finanzierungswirksame operative Erträge			
212	Erträge aus Transfers	0,00	0,00	0,00
2121	Transferertrag von Trägern des öffentlichen Rechts			
2122	Transferertrag von Beteiligungen			
2123	Transferertrag von Unternehmen (mit Finanzunternehmen)			
2124	Transferertrag von Haushalten und Organisationen ohne Erwerbscharakter			
2125	Transferertrag vom Ausland			
2126	Investitions- und Tilgungszuschüsse zwischen Unternehmungen und Betrieben der Gebietskörperschaft und der Gebietskörperschaft			
2127	Nicht finanzierungswirksamer Transferertrag			
213	Finanzerträge	0,00	0,00	0,00
2131	Erträge aus Zinsen			
2132	Erträge aus Zinsen aus derivativen Finanzinstrumenten ohne Grundgeschäft			
2133	Erträge aus Gewinnentnahmen von marktbestimmten Betrieben			
2134	Sonstige Finanzerträge			
2135	Erträge aus Dividenden/Gewinnausschüttungen			
2136	Sonstige nicht finanzierungswirksame Finanzerträge			
21	Summe Erträge	0,00	0,00	0,00
221	Personalaufwand	0,00	0,00	0,00
2211	Personalaufwand (Bezüge, Nebengeb., Mehrleistungen)			
2212	Gesetzlicher und freiwilliger Sozialaufwand			
2213	Sonstiger Personalaufwand			
2214	Nicht finanzierungswirksamer Personalaufwand			
222	Sachaufwand (ohne Transferaufwand)	1.175,00	3.900,00	-2.725,00
2221	Gebrauchs- und Verbrauchsgüter, Handelswaren	1.175,00	2.000,00	-825,00
2222	Verwaltungs- und Betriebsaufwand			
2223	Leasing- und Mietaufwand			
2224	Instandhaltung			
2225	Sonstiger Sachaufwand		1.900,00	-1.900,00
2226	Nicht finanzierungswirksamer Sachaufwand			

Soziale Wohlfahrt und Wohnbauförderung (Gruppe 4)

MVAG	Mittelverwendungs- und aufbringungsgruppen (1. und 2. Ebene)	RA 2022	VA 2022	RA - VA
223	Transferaufwand (laufende Transfers und Kapitaltransfers)	218.747,57	221.300,00	-2.552,43
2231	Transferaufwand an Träger des öffentlichen Rechts	212.745,63	211.000,00	1.745,63
2232	Transferaufwand an Beteiligungen			
2233	Transferaufwand an Unternehmen (mit Finanzunternehmen)			
2234	Transferaufwand an Haushalte und Organisationen ohne Erwerbscharakter	6.001,94	10.300,00	-4.298,06
2235	Transferaufwand an das Ausland			
2236	Investitions- und Tilgungszuschüsse zwischen Unternehmungen und Betrieben der Gebietskörperschaft und der Gebietskörperschaft			
2237	Nicht finanzierungswirksamer Transferaufwand			
224	Finanzaufwand	0,00	0,00	0,00
2241	Zinsen aus Finanzschulden, Finanzierungsleasing, Forderungskauf und derivativen Finanzinstrumenten mit Grundgeschäft			
2242	Zinsen und sonstige Aufwendungen aus derivativen Finanzinstrumenten ohne Grundgeschäft			
2243	Gewinnentnahmen von Unternehmungen und marktbestimmten Betrieben der Gebietskörperschaft (innerhalb der Gebietskörperschaft)			
2244	Sonstiger Finanzaufwand			
2245	Nicht finanzierungswirksamer Finanzaufwand			
22	Summe Aufwendungen	219.922,57	225.200,00	-5.277,43
SA0	Saldo (0) Nettoergebnis (21 - 22)	-219.922,57	-225.200,00	5.277,43
230	Entnahmen von Haushaltsrücklagen	0,00	0,00	0,00
2301	Entnahmen von Haushaltsrücklagen			
240	Zuweisung an Haushaltsrücklagen	0,00	0,00	0,00
2401	Zuweisung an Haushaltsrücklagen			
23	Summe Haushaltsrücklagen	0,00	0,00	0,00
SA00	Nettoergebnis nach Zuweisung und Entnahmen von Haushaltsrücklagen (Saldo 0 +/- SU23)	-219.922,57	-225.200,00	5.277,43

Gesundheit (Gruppe 5)

MVAG	Mittelverwendungs- und aufbringungsgruppen (1. und 2. Ebene)	RA 2022	VA 2022	RA - VA
211	Erträge aus der operativen Verwaltungstätigkeit	12.252,00	12.200,00	52,00
2111	Erträge aus eigenen Abgaben			
2112	Erträge aus Ertragsanteilen			
2113	Erträge aus Gebühren			
2114	Erträge aus Leistungen			
2115	Erträge aus Besitz und wirtschaftlicher Tätigkeit	12.252,00	12.200,00	52,00
2116	Erträge aus Veräußerung und sonstige Erträge			
2117	Nicht finanzierungswirksame operative Erträge			
212	Erträge aus Transfers	14.265,73	4.700,00	9.565,73
2121	Transferertrag von Trägern des öffentlichen Rechts	9.516,00		9.516,00
2122	Transferertrag von Beteiligungen			
2123	Transferertrag von Unternehmen (mit Finanzunternehmen)			
2124	Transferertrag von Haushalten und Organisationen ohne Erwerbscharakter			
2125	Transferertrag vom Ausland			
2126	Investitions- und Tilgungszuschüsse zwischen Unternehmungen und Betrieben der Gebietskörperschaft und der Gebietskörperschaft			
2127	Nicht finanzierungswirksamer Transferertrag	4.749,73	4.700,00	49,73
213	Finanzerträge	0,00	0,00	0,00
2131	Erträge aus Zinsen			
2132	Erträge aus Zinsen aus derivativen Finanzinstrumenten ohne Grundgeschäft			
2133	Erträge aus Gewinnentnahmen von marktbestimmten Betrieben			
2134	Sonstige Finanzerträge			
2135	Erträge aus Dividenden/Gewinnausschüttungen			
2136	Sonstige nicht finanzierungswirksame Finanzerträge			
21	Summe Erträge	26.517,73	16.900,00	9.617,73
221	Personalaufwand	0,00	0,00	0,00
2211	Personalaufwand (Bezüge, Nebengeb., Mehrleistungen)			
2212	Gesetzlicher und freiwilliger Sozialaufwand			
2213	Sonstiger Personalaufwand			
2214	Nicht finanzierungswirksamer Personalaufwand			
222	Sachaufwand (ohne Transferaufwand)	22.128,91	23.800,00	-1.671,09
2221	Gebrauchs- und Verbrauchsgüter, Handelswaren	927,87	1.500,00	-572,13
2222	Verwaltungs- und Betriebsaufwand			
2223	Leasing- und Mietaufwand			
2224	Instandhaltung	101,77	500,00	-398,23
2225	Sonstiger Sachaufwand	6.817,06	7.500,00	-682,94
2226	Nicht finanzierungswirksamer Sachaufwand	14.282,21	14.300,00	-17,79

Gesundheit (Gruppe 5)

MVAG	Mittelverwendungs- und aufbringungsgruppen (1. und 2. Ebene)	RA 2022	VA 2022	RA - VA
223	Transferaufwand (laufende Transfers und Kapitaltransfers)	345.337,87	340.800,00	4.537,87
2231	Transferaufwand an Träger des öffentlichen Rechts	338.082,87	336.300,00	1.782,87
2232	Transferaufwand an Beteiligungen			
2233	Transferaufwand an Unternehmen (mit Finanzunternehmen)			
2234	Transferaufwand an Haushalte und Organisationen ohne Erwerbscharakter	7.255,00	4.500,00	2.755,00
2235	Transferaufwand an das Ausland			
2236	Investitions- und Tilgungszuschüsse zwischen Unternehmungen und Betrieben der Gebietskörperschaft und der Gebietskörperschaft			
2237	Nicht finanzierungswirksamer Transferaufwand			
224	Finanzaufwand	65,50	200,00	-134,50
2241	Zinsen aus Finanzschulden, Finanzierungsleasing, Forderungskauf und derivativen Finanzinstrumenten mit Grundgeschäft	65,50	200,00	-134,50
2242	Zinsen und sonstige Aufwendungen aus derivativen Finanzinstrumenten ohne Grundgeschäft			
2243	Gewinnentnahmen von Unternehmungen und marktbestimmten Betrieben der Gebietskörperschaft (innerhalb der Gebietskörperschaft)			
2244	Sonstiger Finanzaufwand			
2245	Nicht finanzierungswirksamer Finanzaufwand			
22	Summe Aufwendungen	367.532,28	364.800,00	2.732,28
SA0	Saldo (0) Nettoergebnis (21 - 22)	-341.014,55	-347.900,00	6.885,45
230	Entnahmen von Haushaltsrücklagen	0,00	0,00	0,00
2301	Entnahmen von Haushaltsrücklagen			
240	Zuweisung an Haushaltsrücklagen	0,00	0,00	0,00
2401	Zuweisung an Haushaltsrücklagen			
23	Summe Haushaltsrücklagen	0,00	0,00	0,00
SA00	Nettoergebnis nach Zuweisung und Entnahmen von Haushaltsrücklagen (Saldo 0 +/- SU23)	-341.014,55	-347.900,00	6.885,45

Straßen- und Wasserbau, Verkehr (Gruppe 6)

MVAG	Mittelverwendungs- und aufbringungsgruppen (1. und 2. Ebene)	RA 2022	VA 2022	RA - VA
211	Erträge aus der operativen Verwaltungstätigkeit	3.100,00	73.600,00	-70.500,00
2111	Erträge aus eigenen Abgaben			
2112	Erträge aus Ertragsanteilen			
2113	Erträge aus Gebühren			
2114	Erträge aus Leistungen			
2115	Erträge aus Besitz und wirtschaftlicher Tätigkeit			
2116	Erträge aus Veräußerung und sonstige Erträge	3.100,00	73.600,00	-70.500,00
2117	Nicht finanzierungswirksame operative Erträge			
212	Erträge aus Transfers	102.659,47	50.700,00	51.959,47
2121	Transferertrag von Trägern des öffentlichen Rechts	102.000,00	50.000,00	52.000,00
2122	Transferertrag von Beteiligungen			
2123	Transferertrag von Unternehmen (mit Finanzunternehmen)			
2124	Transferertrag von Haushalten und Organisationen ohne Erwerbscharakter	170,00	500,00	-330,00
2125	Transferertrag vom Ausland			
2126	Investitions- und Tilgungszuschüsse zwischen Unternehmungen und Betrieben der Gebietskörperschaft und der Gebietskörperschaft			
2127	Nicht finanzierungswirksamer Transferertrag	489,47	200,00	289,47
213	Finanzerträge	0,00	0,00	0,00
2131	Erträge aus Zinsen			
2132	Erträge aus Zinsen aus derivativen Finanzinstrumenten ohne Grundgeschäft			
2133	Erträge aus Gewinnentnahmen von marktbestimmten Betrieben			
2134	Sonstige Finanzerträge			
2135	Erträge aus Dividenden/Gewinnausschüttungen			
2136	Sonstige nicht finanzierungswirksame Finanzerträge			
21	Summe Erträge	105.759,47	124.300,00	-18.540,53
221	Personalaufwand	0,00	0,00	0,00
2211	Personalaufwand (Bezüge, Nebengeb., Mehrleistungen)			
2212	Gesetzlicher und freiwilliger Sozialaufwand			
2213	Sonstiger Personalaufwand			
2214	Nicht finanzierungswirksamer Personalaufwand			
222	Sachaufwand (ohne Transferaufwand)	113.944,14	160.200,00	-46.255,86
2221	Gebrauchs- und Verbrauchsgüter, Handelswaren			
2222	Verwaltungs- und Betriebsaufwand			
2223	Leasing- und Mietaufwand			
2224	Instandhaltung	25.443,11	6.000,00	19.443,11
2225	Sonstiger Sachaufwand	22.458,70	90.500,00	-68.041,30
2226	Nicht finanzierungswirksamer Sachaufwand	66.042,33	63.700,00	2.342,33

Straßen- und Wasserbau, Verkehr (Gruppe 6)

MVAG	Mittelverwendungs- und aufbringungsgruppen (1. und 2. Ebene)	RA 2022	VA 2022	RA - VA
223	Transferaufwand (laufende Transfers und Kapitaltransfers)	0,00	0,00	0,00
2231	Transferaufwand an Träger des öffentlichen Rechts			
2232	Transferaufwand an Beteiligungen			
2233	Transferaufwand an Unternehmen (mit Finanzunternehmen)			
2234	Transferaufwand an Haushalte und Organisationen ohne Erwerbscharakter			
2235	Transferaufwand an das Ausland			
2236	Investitions- und Tilgungszuschüsse zwischen Unternehmungen und Betrieben der Gebietskörperschaft und der Gebietskörperschaft			
2237	Nicht finanzierungswirksamer Transferaufwand			
224	Finanzaufwand	646,34	300,00	346,34
2241	Zinsen aus Finanzschulden, Finanzierungsleasing, Forderungskauf und derivativen Finanzinstrumenten mit Grundgeschäft	646,34	300,00	346,34
2242	Zinsen und sonstige Aufwendungen aus derivativen Finanzinstrumenten ohne Grundgeschäft			
2243	Gewinnentnahmen von Unternehmungen und marktbestimmten Betrieben der Gebietskörperschaft (innerhalb der Gebietskörperschaft)			
2244	Sonstiger Finanzaufwand			
2245	Nicht finanzierungswirksamer Finanzaufwand			
22	Summe Aufwendungen	114.590,48	160.500,00	-45.909,52
SA0	Saldo (0) Nettoergebnis (21 - 22)	-8.831,01	-36.200,00	27.368,99
230	Entnahmen von Haushaltsrücklagen	0,00	0,00	0,00
2301	Entnahmen von Haushaltsrücklagen			
240	Zuweisung an Haushaltsrücklagen	0,00	0,00	0,00
2401	Zuweisung an Haushaltsrücklagen			
23	Summe Haushaltsrücklagen	0,00	0,00	0,00
SA00	Nettoergebnis nach Zuweisung und Entnahmen von Haushaltsrücklagen (Saldo 0 +/- SU23)	-8.831,01	-36.200,00	27.368,99

Wirtschaftsförderung (Gruppe 7)

MVAG	Mittelverwendungs- und aufbringungsgruppen (1. und 2. Ebene)	RA 2022	VA 2022	RA - VA
211	Erträge aus der operativen Verwaltungstätigkeit	18.218,16	34.300,00	-16.081,84
2111	Erträge aus eigenen Abgaben			
2112	Erträge aus Ertragsanteilen			
2113	Erträge aus Gebühren			
2114	Erträge aus Leistungen			
2115	Erträge aus Besitz und wirtschaftlicher Tätigkeit	5.283,96	5.300,00	-16,04
2116	Erträge aus Veräußerung und sonstige Erträge	12.934,20	29.000,00	-16.065,80
2117	Nicht finanzierungswirksame operative Erträge			
212	Erträge aus Transfers	123.742,54	165.500,00	-41.757,46
2121	Transferertrag von Trägern des öffentlichen Rechts	123.742,54	165.500,00	-41.757,46
2122	Transferertrag von Beteiligungen			
2123	Transferertrag von Unternehmen (mit Finanzunternehmen)			
2124	Transferertrag von Haushalten und Organisationen ohne Erwerbscharakter			
2125	Transferertrag vom Ausland			
2126	Investitions- und Tilgungszuschüsse zwischen Unternehmungen und Betrieben der Gebietskörperschaft und der Gebietskörperschaft			
2127	Nicht finanzierungswirksamer Transferertrag			
213	Finanzerträge	0,00	0,00	0,00
2131	Erträge aus Zinsen			
2132	Erträge aus Zinsen aus derivativen Finanzinstrumenten ohne Grundgeschäft			
2133	Erträge aus Gewinnentnahmen von marktbestimmten Betrieben			
2134	Sonstige Finanzerträge			
2135	Erträge aus Dividenden/Gewinnausschüttungen			
2136	Sonstige nicht finanzierungswirksame Finanzerträge			
21	Summe Erträge	141.960,70	199.800,00	-57.839,30
221	Personalaufwand	0,00	0,00	0,00
2211	Personalaufwand (Bezüge, Nebengeb., Mehrleistungen)			
2212	Gesetzlicher und freiwilliger Sozialaufwand			
2213	Sonstiger Personalaufwand			
2214	Nicht finanzierungswirksamer Personalaufwand			
222	Sachaufwand (ohne Transferaufwand)	139.771,31	141.700,00	-1.928,69
2221	Gebrauchs- und Verbrauchsgüter, Handelswaren			
2222	Verwaltungs- und Betriebsaufwand			
2223	Leasing- und Mietaufwand			
2224	Instandhaltung			
2225	Sonstiger Sachaufwand	15.900,37	22.300,00	-6.399,63
2226	Nicht finanzierungswirksamer Sachaufwand	123.870,94	119.400,00	4.470,94

Wirtschaftsförderung (Gruppe 7)

MVAG	Mittelverwendungs- und aufbringungsgruppen (1. und 2. Ebene)	RA 2022	VA 2022	RA - VA
223	Transferaufwand (laufende Transfers und Kapitaltransfers)	7.406,30	14.100,00	-6.693,70
2231	Transferaufwand an Träger des öffentlichen Rechts			
2232	Transferaufwand an Beteiligungen			
2233	Transferaufwand an Unternehmen (mit Finanzunternehmen)	4.306,30	11.000,00	-6.693,70
2234	Transferaufwand an Haushalte und Organisationen ohne Erwerbscharakter	3.100,00	3.100,00	
2235	Transferaufwand an das Ausland			
2236	Investitions- und Tilgungszuschüsse zwischen Unternehmungen und Betrieben der Gebietskörperschaft und der Gebietskörperschaft			
2237	Nicht finanzierungswirksamer Transferaufwand			
224	Finanzaufwand	769,10	1.000,00	-230,90
2241	Zinsen aus Finanzschulden, Finanzierungsleasing, Forderungskauf und derivativen Finanzinstrumenten mit Grundgeschäft	769,10	1.000,00	-230,90
2242	Zinsen und sonstige Aufwendungen aus derivativen Finanzinstrumenten ohne Grundgeschäft			
2243	Gewinnentnahmen von Unternehmungen und marktbestimmten Betrieben der Gebietskörperschaft (innerhalb der Gebietskörperschaft)			
2244	Sonstiger Finanzaufwand			
2245	Nicht finanzierungswirksamer Finanzaufwand			
22	Summe Aufwendungen	147.946,71	156.800,00	-8.853,29
SA0	Saldo (0) Nettoergebnis (21 - 22)	-5.986,01	43.000,00	-48.986,01
230	Entnahmen von Haushaltsrücklagen	0,00	0,00	0,00
2301	Entnahmen von Haushaltsrücklagen			
240	Zuweisung an Haushaltsrücklagen	0,00	0,00	0,00
2401	Zuweisung an Haushaltsrücklagen			
23	Summe Haushaltsrücklagen	0,00	0,00	0,00
SA00	Nettoergebnis nach Zuweisung und Entnahmen von Haushaltsrücklagen (Saldo 0 +/- SU23)	-5.986,01	43.000,00	-48.986,01

Dienstleistungen (Gruppe 8)

MVAG	Mittelverwendungs- und aufbringungsgruppen (1. und 2. Ebene)	RA 2022	VA 2022	RA - VA
211	Erträge aus der operativen Verwaltungstätigkeit	431.191,27	409.200,00	21.991,27
2111	Erträge aus eigenen Abgaben			
2112	Erträge aus Ertragsanteilen			
2113	Erträge aus Gebühren	263.949,92	256.000,00	7.949,92
2114	Erträge aus Leistungen	76.512,97	78.300,00	-1.787,03
2115	Erträge aus Besitz und wirtschaftlicher Tätigkeit	45.885,71	47.000,00	-1.114,29
2116	Erträge aus Veräußerung und sonstige Erträge	44.842,67	27.900,00	16.942,67
2117	Nicht finanzierungswirksame operative Erträge			
212	Erträge aus Transfers	430.505,50	509.300,00	-78.794,50
2121	Transferertrag von Trägern des öffentlichen Rechts	340.428,80	418.700,00	-78.271,20
2122	Transferertrag von Beteiligungen			
2123	Transferertrag von Unternehmen (mit Finanzunternehmen)			
2124	Transferertrag von Haushalten und Organisationen ohne Erwerbscharakter			
2125	Transferertrag vom Ausland			
2126	Investitions- und Tilgungszuschüsse zwischen Unternehmungen und Betrieben der Gebietskörperschaft und der Gebietskörperschaft			
2127	Nicht finanzierungswirksamer Transferertrag	90.076,70	90.600,00	-523,30
213	Finanzerträge	0,00	0,00	0,00
2131	Erträge aus Zinsen			
2132	Erträge aus Zinsen aus derivativen Finanzinstrumenten ohne Grundgeschäft			
2133	Erträge aus Gewinnentnahmen von marktbestimmten Betrieben			
2134	Sonstige Finanzerträge			
2135	Erträge aus Dividenden/Gewinnausschüttungen			
2136	Sonstige nicht finanzierungswirksame Finanzerträge			
21	Summe Erträge	861.696,77	918.500,00	-56.803,23
221	Personalaufwand	193.397,89	209.000,00	-15.602,11
2211	Personalaufwand (Bezüge, Nebengeb., Mehrleistungen)	154.154,87	163.000,00	-8.845,13
2212	Gesetzlicher und freiwilliger Sozialaufwand	34.992,18	42.000,00	-7.007,82
2213	Sonstiger Personalaufwand	4.250,84	4.000,00	250,84
2214	Nicht finanzierungswirksamer Personalaufwand			
222	Sachaufwand (ohne Transferaufwand)	575.743,47	552.400,00	23.343,47
2221	Gebrauchs- und Verbrauchsgüter, Handelswaren	33.147,01	31.500,00	1.647,01
2222	Verwaltungs- und Betriebsaufwand	28.928,27	28.700,00	228,27
2223	Leasing- und Mietaufwand	3.600,00	100,00	3.500,00
2224	Instandhaltung	86.779,15	85.100,00	1.679,15
2225	Sonstiger Sachaufwand	162.078,10	155.500,00	6.578,10
2226	Nicht finanzierungswirksamer Sachaufwand	261.210,94	251.500,00	9.710,94

Dienstleistungen (Gruppe 8)

MVAG	Mittelverwendungs- und aufbringungsgruppen (1. und 2. Ebene)	RA 2022	VA 2022	RA - VA
223	Transferaufwand (laufende Transfers und Kapitaltransfers)	330,00	1.100,00	-770,00
2231	Transferaufwand an Träger des öffentlichen Rechts			
2232	Transferaufwand an Beteiligungen			
2233	Transferaufwand an Unternehmen (mit Finanzunternehmen)			
2234	Transferaufwand an Haushalte und Organisationen ohne Erwerbscharakter	330,00	1.100,00	-770,00
2235	Transferaufwand an das Ausland			
2236	Investitions- und Tilgungszuschüsse zwischen Unternehmungen und Betrieben der Gebietskörperschaft und der Gebietskörperschaft			
2237	Nicht finanzierungswirksamer Transferaufwand			
224	Finanzaufwand	15.375,02	24.100,00	-8.724,98
2241	Zinsen aus Finanzschulden, Finanzierungsleasing, Forderungskauf und derivativen Finanzinstrumenten mit Grundgeschäft	15.375,02	24.100,00	-8.724,98
2242	Zinsen und sonstige Aufwendungen aus derivativen Finanzinstrumenten ohne Grundgeschäft			
2243	Gewinnentnahmen von Unternehmungen und marktbestimmten Betrieben der Gebietskörperschaft (innerhalb der Gebietskörperschaft)			
2244	Sonstiger Finanzaufwand			
2245	Nicht finanzierungswirksamer Finanzaufwand			
22	Summe Aufwendungen	784.846,38	786.600,00	-1.753,62
SA0	Saldo (0) Nettoergebnis (21 - 22)	76.850,39	131.900,00	-55.049,61
230	Entnahmen von Haushaltsrücklagen	0,00	0,00	0,00
2301	Entnahmen von Haushaltsrücklagen			
240	Zuweisung an Haushaltsrücklagen	0,00	0,00	0,00
2401	Zuweisung an Haushaltsrücklagen			
23	Summe Haushaltsrücklagen	0,00	0,00	0,00
SA00	Nettoergebnis nach Zuweisung und Entnahmen von Haushaltsrücklagen (Saldo 0 +/- SU23)	76.850,39	131.900,00	-55.049,61

Finanzwirtschaft (Gruppe 9)

MVAG	Mittelverwendungs- und aufbringungsgruppen (1. und 2. Ebene)	RA 2022	VA 2022	RA - VA
211	Erträge aus der operativen Verwaltungstätigkeit	1.693.196,51	1.533.100,00	160.096,51
2111	Erträge aus eigenen Abgaben	419.286,49	366.800,00	52.486,49
2112	Erträge aus Ertragsanteilen	1.273.617,81	1.165.000,00	108.617,81
2113	Erträge aus Gebühren			
2114	Erträge aus Leistungen			
2115	Erträge aus Besitz und wirtschaftlicher Tätigkeit			
2116	Erträge aus Veräußerung und sonstige Erträge	292,21	1.300,00	-1.007,79
2117	Nicht finanzierungswirksame operative Erträge			
212	Erträge aus Transfers	165.595,31	93.300,00	72.295,31
2121	Transferertrag von Trägern des öffentlichen Rechts	165.595,31	93.300,00	72.295,31
2122	Transferertrag von Beteiligungen			
2123	Transferertrag von Unternehmen (mit Finanzunternehmen)			
2124	Transferertrag von Haushalten und Organisationen ohne Erwerbscharakter			
2125	Transferertrag vom Ausland			
2126	Investitions- und Tilgungszuschüsse zwischen Unternehmungen und Betrieben der Gebietskörperschaft und der Gebietskörperschaft			
2127	Nicht finanzierungswirksamer Transferertrag			
213	Finanzerträge	1.775,72	100,00	1.675,72
2131	Erträge aus Zinsen	1.775,72	100,00	1.675,72
2132	Erträge aus Zinsen aus derivativen Finanzinstrumenten ohne Grundgeschäft			
2133	Erträge aus Gewinnentnahmen von marktbestimmten Betrieben			
2134	Sonstige Finanzerträge			
2135	Erträge aus Dividenden/Gewinnausschüttungen			
2136	Sonstige nicht finanzierungswirksame Finanzerträge			
21	Summe Erträge	1.860.567,54	1.626.500,00	234.067,54
221	Personalaufwand	0,00	0,00	0,00
2211	Personalaufwand (Bezüge, Nebengeb., Mehrleistungen)			
2212	Gesetzlicher und freiwilliger Sozialaufwand			
2213	Sonstiger Personalaufwand			
2214	Nicht finanzierungswirksamer Personalaufwand			
222	Sachaufwand (ohne Transferaufwand)	0,00	100,00	-100,00
2221	Gebrauchs- und Verbrauchsgüter, Handelswaren			
2222	Verwaltungs- und Betriebsaufwand			
2223	Leasing- und Mietaufwand			
2224	Instandhaltung			
2225	Sonstiger Sachaufwand		100,00	-100,00
2226	Nicht finanzierungswirksamer Sachaufwand			

Finanzwirtschaft (Gruppe 9)

MVAG	Mittelverwendungs- und aufbringungsgruppen (1. und 2. Ebene)	RA 2022	VA 2022	RA - VA
223	Transferaufwand (laufende Transfers und Kapitaltransfers)	0,00	0,00	0,00
2231	Transferaufwand an Träger des öffentlichen Rechts			
2232	Transferaufwand an Beteiligungen			
2233	Transferaufwand an Unternehmen (mit Finanzunternehmen)			
2234	Transferaufwand an Haushalte und Organisationen ohne Erwerbscharakter			
2235	Transferaufwand an das Ausland			
2236	Investitions- und Tilgungszuschüsse zwischen Unternehmungen und Betrieben der Gebietskörperschaft und der Gebietskörperschaft			
2237	Nicht finanzierungswirksamer Transferaufwand			
224	Finanzaufwand	2.442,79	2.200,00	242,79
2241	Zinsen aus Finanzschulden, Finanzierungsleasing, Forderungskauf und derivativen Finanzinstrumenten mit Grundgeschäft		200,00	-200,00
2242	Zinsen und sonstige Aufwendungen aus derivativen Finanzinstrumenten ohne Grundgeschäft			
2243	Gewinnentnahmen von Unternehmungen und marktbestimmten Betrieben der Gebietskörperschaft (innerhalb der Gebietskörperschaft)			
2244	Sonstiger Finanzaufwand	2.442,79	2.000,00	442,79
2245	Nicht finanzierungswirksamer Finanzaufwand			
22	Summe Aufwendungen	2.442,79	2.300,00	142,79
SA0	Saldo (0) Nettoergebnis (21 - 22)	1.858.124,75	1.624.200,00	233.924,75
230	Entnahmen von Haushaltsrücklagen	0,00	0,00	0,00
2301	Entnahmen von Haushaltsrücklagen			
240	Zuweisung an Haushaltsrücklagen	0,00	0,00	0,00
2401	Zuweisung an Haushaltsrücklagen			
23	Summe Haushaltsrücklagen	0,00	0,00	0,00
SA00	Nettoergebnis nach Zuweisung und Entnahmen von Haushaltsrücklagen (Saldo 0 +/- SU23)	1.858.124,75	1.624.200,00	233.924,75

Finanzierungshaushalt Gesamt 1. Ebene (Anlage 1b)
- interne Vergütungen enthalten

MVAG	Mittelverwendungs- und aufbringungsgruppen (1. Ebene)	RA 2022	VA 2022	RA - VA
OPERATIVE GEBARUNG				
311	Einzahlungen aus der operativen Verwaltungstätigkeit	2.386.037,46	2.314.700,00	71.337,46
312	Einzahlungen aus Transfers (ohne Kapitaltransfers)	807.138,93	848.400,00	-41.261,07
313	Einzahlungen aus Finanzerträgen	1.775,72	100,00	1.675,72
31	Summe Einzahlungen operative Gebarung	3.194.952,11	3.163.200,00	31.752,11
321	Auszahlungen aus Personalaufwand	604.003,92	587.200,00	16.803,92
322	Auszahlungen aus Sachaufwand (ohne Transferaufwand)	980.115,82	1.018.300,00	-38.184,18
323	Auszahlungen aus Transfers (ohne Kapitaltransfers)	734.894,75	768.900,00	-34.005,25
324	Auszahlungen aus Finanzaufwand	20.891,43	29.800,00	-8.908,57
32	Summe Auszahlungen operative Gebarung	2.339.905,92	2.404.200,00	-64.294,08
SA1	Saldo (1) Geldfluss aus der Operativen Gebarung (31 – 32)	855.046,19	759.000,00	96.046,19
INVESTIVE GEBARUNG				
331	Einzahlungen aus der Investitionstätigkeit	8.300,00	500,00	7.800,00
332	Einzahlungen aus der Rückzahlung von Darlehen sowie gewährten Vorschüssen			
333	Einzahlungen aus Kapitaltransfers	228.554,20	375.400,00	-146.845,80
33	Summe Einzahlungen investive Gebarung	236.854,20	375.900,00	-139.045,80
341	Auszahlungen aus der Investitionstätigkeit	681.896,39	943.600,00	-261.703,61
342	Auszahlungen von gewährten Darlehen sowie gewährten Vorschüssen			
343	Auszahlungen aus Kapitaltransfers	7.255,00	4.500,00	2.755,00
34	Summe Auszahlungen investive Gebarung	689.151,39	948.100,00	-258.948,61
SA2	Saldo (2) Geldfluss aus der Investiven Gebarung (33 – 34)	-452.297,19	-572.200,00	119.902,81
SA3	Saldo (3) Nettofinanzierungssaldo (Saldo 1 + Saldo 2)	402.749,00	186.800,00	215.949,00

MVAG	Mittelverwendungs- und aufbringungsgruppen (1. Ebene)	RA 2022	VA 2022	RA - VA
FINANZIERUNGSTÄTIGKEIT				
351	Einzahlungen aus der Aufnahme von Finanzschulden	192.500,00	288.000,00	-95.500,00
353	Einzahlungen infolge eines Kapitaltausch bei derivativen Finanzinstrumenten mit Grundgeschäft			
355	Einzahlungen aus dem Abgang von Finanzinstrumenten			
35	Summe Einzahlungen aus der Finanzierungstätigkeit	192.500,00	288.000,00	-95.500,00
361	Auszahlungen aus der Tilgung von Finanzschulden	480.343,45	679.900,00	-199.556,55
363	Auszahlungen infolge eines Kapitaltausch bei derivativen Finanzinstrumenten mit Grundgeschäft			
365	Auszahlungen für den Erwerb von Finanzinstrumenten			
36	Summe Auszahlungen aus der Finanzierungstätigkeit	480.343,45	679.900,00	-199.556,55
SA4	Saldo (4) Geldfluss aus der Finanzierungstätigkeit (35 – 36)	-287.843,45	-391.900,00	104.056,55
SA5	Saldo (5) Geldfluss aus der voranschlagswirksamen Gebarung (Saldo 3 + Saldo 4)	114.905,55	-205.100,00	320.005,55
411	Einzahlungen aus nicht voranschlagswirksamen Forderungen	609.027,06		
412	Einzahlungen aus nicht voranschlagswirksamen Verbindlichkeiten	244.713,26		
413	Einzahlungen aus der Aufnahme von zur Kassenstärkung eingegangenen Geldverbindlichkeiten (Barvorlagen)	43.312,10		
41	Summe Einzahlungen aus der nicht voranschlagswirksamen Gebarung	897.052,42		
421	Auszahlungen aus nicht voranschlagswirksamen Forderungen	609.027,06		
422	Auszahlungen aus nicht voranschlagswirksamen Verbindlichkeiten	243.729,71		
423	Auszahlungen zur Tilgung von zur Kassenstärkung eingegangenen Geldverbindlichkeiten (Barvorlagen)	48.656,95		
42	Summe Auszahlungen aus der nicht voranschlagswirksamen Gebarung	901.413,72		
SA6	Geldfluss aus der nicht voranschlagswirksamen Gebarung	-4.361,30		
SA7	Veränderung an Liquiden Mitteln (Saldo 5 + Saldo 6)	110.544,25		
	Anfangsbestand liquide Mittel (115 zum 31.12.2021)	334.069,42		
	Endbestand liquide Mittel (115 zum 31.12.2022)	444.613,67		
	davon Zahlungsmittelreserven (1152 zum 31.12.2022)	0,00		

Finanzierungshaushalt Gesamt 1. und 2. Ebene (Anlage 1b)
- interne Vergütungen enthalten

MVAG	Mittelverwendungs- und aufbringungsgruppen (1. und 2. Ebene)	RA 2022	VA 2022	RA - VA
311	Einzahlungen aus der operativen Verwaltungstätigkeit	2.386.037,46	2.314.700,00	71.337,46
3111	Einzahlungen aus eigenen Abgaben	415.663,99	366.800,00	48.863,99
3112	Einzahlungen aus Ertragsanteilen	1.273.617,81	1.165.000,00	108.617,81
3113	Einzahlungen aus Gebühren	253.240,15	256.000,00	-2.759,85
3114	Einzahlungen aus Leistungen	147.181,62	152.800,00	-5.618,38
3115	Einzahlungen aus Besitz und wirtschaftlicher Tätigkeit	136.247,31	137.200,00	-952,69
3116	Einzahlungen aus Veräußerung von geringwertigen Wirtschaftsgütern (GWG) und sonstige Einzahlungen	160.086,58	236.900,00	-76.813,42
312	Einzahlungen aus Transfers (ohne Kapitaltransfers)	807.138,93	848.400,00	-41.261,07
3121	Transferzahlungen von Trägern des öffentlichen Rechts	806.968,93	847.900,00	-40.931,07
3122	Transferzahlungen von Beteiligungen			
3123	Transferzahlungen von Unternehmen (inkl. Finanzunternehmen)			
3124	Transferzahlungen von Haushalte und Organisationen ohne Erwerbscharakter	170,00	500,00	-330,00
3125	Transferzahlungen vom Ausland			
3126	Investitions- und Tilgungszuschüsse zwischen Unternehmungen und Betrieben der Gebietskörperschaft und der Gebietskörperschaft			
313	Einzahlungen aus Finanzerträgen	1.775,72	100,00	1.675,72
3131	Einzahlungen aus Zinserträgen	1.775,72	100,00	1.675,72
3133	Einzahlungen aus Gewinnentnahmen von marktbestimmten Betrieben			
3134	Sonstige Einzahlungen aus Finanzerträgen			
3135	Einzahlungen aus Dividenden/Gewinnausschüttungen			
31	Summe Einzahlungen operative Gebarung	3.194.952,11	3.163.200,00	31.752,11
321	Auszahlungen aus Personalaufwand	604.003,92	587.200,00	16.803,92
3211	Auszahlungen für Personalaufwand Bezüge, Nebengebühren, und Mehrleistungsvergütungen)	422.934,97	407.600,00	15.334,97
3212	Auszahlungen für gesetzliche und freiwillige Sozialaufwendungen	176.818,11	175.600,00	1.218,11
3213	Auszahlungen aus sonstigem Personalaufwand	4.250,84	4.000,00	250,84
322	Auszahlungen aus Sachaufwand (ohne Transferaufwand)	980.115,82	1.018.300,00	-38.184,18
3221	Auszahlungen für Gebrauchs- und Verbrauchsgüter, Handelswaren	82.828,08	81.900,00	928,08
3222	Auszahlungen für Verwaltungs- und Betriebsaufwand	136.098,54	116.200,00	19.898,54
3223	Auszahlungen für Leasing- und Mietaufwand	76.317,32	73.100,00	3.217,32
3224	Auszahlungen für Instandhaltung	167.942,79	156.700,00	11.242,79
3225	Sonstige Auszahlungen aus Sachaufwand	516.929,09	590.400,00	-73.470,91
323	Auszahlungen aus Transfers (ohne Kapitaltransfers)	734.894,75	768.900,00	-34.005,25
3231	Transferzahlungen an Träger des öffentlichen Rechts	689.367,62	699.900,00	-10.532,38
3232	Transferzahlungen an Beteiligungen			
3233	Transferzahlungen an Unternehmen (inkl. Finanzunternehmen)	4.306,30	11.000,00	-6.693,70
3234	Transferzahlungen an Haushalte und Organisationen ohne Erwerbscharakter	41.220,83	58.000,00	-16.779,17

MVAG	Mittelverwendungs- und aufbringungsgruppen (1. und 2. Ebene)	RA 2022	VA 2022	RA - VA
3235	Transferzahlungen an das Ausland			
3236	Investitions- und Tilgungszuschüsse zwischen Unternehmungen und Betrieben der Gebietskörperschaft und der Gebietskörperschaft			
324	Auszahlungen aus Finanzaufwand	20.891,43	29.800,00	-8.908,57
3241	Auszahlungen für Zinsaufwand, für Finanzierungsleasing, für Forderungskauf, für Finanzschulden und derivative Finanzinstrumente m	18.448,64	27.800,00	-9.351,36
3242	Auszahlungen für Zinsen aus derivativen Finanzinstrumenten ohne Grundgeschäft			
3243	Auszahlung aus Gewinnentnahmen von marktbestimmten Betrieben			
3244	Sonstige Auszahlungen aus Finanzaufwendungen	2.442,79	2.000,00	442,79
32	Summe Auszahlungen operative Gebarung	2.339.905,92	2.404.200,00	-64.294,08
SA1	Saldo (1) Geldfluss aus der Operativen Gebarung (31 – 32)	855.046,19	759.000,00	96.046,19
331	Einzahlungen aus der Investitionstätigkeit	8.300,00	500,00	7.800,00
3311	Einzahlungen aus der Veräußerung von immateriellem Vermögen			
3312	Einzahlungen aus der Veräußerung von Grundstücken und Grundstückseinrichtungen		500,00	-500,00
3313	Einzahlungen aus der Veräußerung von Gebäuden und Bauten			
3314	Einzahlungen aus der Veräußerung von technischen Anlagen, Fahrzeuge und Maschinen	8.300,00		8.300,00
3315	Einzahlungen aus der Veräußerung von Amts-, Betriebs- und Geschäftsausstattung			
3316	Einzahlungen aus der Veräußerung von Kulturgütern			
3317	Einzahlungen aus der Veräußerung von Beteiligungen			
332	Einzahlungen aus der Rückzahlung von Darlehen sowie gewährten Vorschüssen	0,00	0,00	0,00
3321	Einzahlungen aus Darlehen an Träger des öffentlichen Rechts			
3322	Einzahlungen aus Darlehen an Beteiligungen			
3323	Einzahlungen aus Darlehen an Unternehmen und Haushalte			
3325	Einzahlungen aus Vorschüssen und Anzahlungen			
333	Einzahlungen aus Kapitaltransfers	228.554,20	375.400,00	-146.845,80
3331	Kapitaltransferzahlungen von Trägern des öffentlichen Rechts	215.139,06	336.000,00	-120.860,94
3332	Kapitaltransferzahlungen von Beteiligungen			
3333	Kapitaltransferzahlungen von Unternehmen		19.600,00	-19.600,00
3334	Kapitaltransferzahlungen von Haushalten und Organisationen ohne Erwerbscharakter	13.415,14	19.800,00	-6.384,86
3335	Kapitaltransferzahlungen vom Ausland			
33	Summe Einzahlungen investive Gebarung	236.854,20	375.900,00	-139.045,80
341	Auszahlungen aus der Investitionstätigkeit	681.896,39	943.600,00	-261.703,61
3411	Auszahlungen für den Erwerb von immateriellem Vermögen		1.000,00	-1.000,00
3412	Auszahlungen für den Erwerb von Grundstücken und Grundstückseinrichtungen	228.646,54	293.000,00	-64.353,46
3413	Auszahlungen für den Erwerb von Gebäuden und Bauten	237.040,11	329.000,00	-91.959,89
3414	Auszahlungen für den Erwerb von technischen Anlagen, Fahrzeuge und Maschinen	210.828,27	313.600,00	-102.771,73

MVAG	Mittelverwendungs- und aufbringungsgruppen (1. und 2. Ebene)	RA 2022	VA 2022	RA - VA
3415	Auszahlungen für den Erwerb von Amts-, Betriebs- und Geschäftsausstattung	5.381,47	7.000,00	-1.618,53
3416	Auszahlungen für den Erwerb von Kulturgütern			
3417	Auszahlungen für den Erwerb von Beteiligungen			
342	Auszahlungen von gewährten Darlehen sowie gewährten Vorschüssen	0,00	0,00	0,00
3421	Auszahlung von Darlehen an Träger des öffentlichen Rechts			
3422	Auszahlung von Darlehen an Beteiligungen			
3423	Auszahlung von Darlehen an Unternehmen und Haushalte			
3425	Auszahlungen von Vorschüssen und Anzahlungen			
343	Auszahlungen aus Kapitaltransfers	7.255,00	4.500,00	2.755,00
3431	Kapitaltransferzahlungen an Träger des öffentlichen Rechts			
3432	Kapitaltransferzahlungen an Beteiligungen			
3433	Kapitaltransferzahlungen an Unternehmen (Finanzunternehmen)			
3434	Kapitaltransferzahlungen an Haushalte und Organisationen ohne Erwerbscharakter	7.255,00	4.500,00	2.755,00
3435	Kapitaltransferzahlungen an das Ausland			
34	Summe Auszahlungen investive Gebarung	689.151,39	948.100,00	-258.948,61
SA2	Saldo (2) Geldfluss aus der Investiven Gebarung (33 – 34)	-452.297,19	-572.200,00	119.902,81
SA3	Saldo (3) Nettofinanzierungssaldo (Saldo 1 + Saldo 2)	402.749,00	186.800,00	215.949,00
351	Einzahlungen aus der Aufnahme von Finanzschulden	192.500,00	288.000,00	-95.500,00
3511	Einzahlungen aus empfangenen Darlehen von öffentlichen Körperschaften und Rechtsträgern			
3512	Einzahlungen aus empfangenen Darlehen von Beteiligungen			
3513	Einzahlungen aus empfangenen Darlehen von Unternehmen und privaten Haushalten			
3514	Einzahlungen aus Finanzschulden (Finanzunternehmen)	192.500,00	288.000,00	-95.500,00
353	Einzahlungen infolge eines Kapitaltausch bei derivativen Finanzinstrumenten mit Grundgeschäft	0,00	0,00	0,00
3530	Einzahlungen infolge eines Kapitaltausch bei derivativen Finanzinstrumenten mit Grundgeschäft			
355	Einzahlungen aus dem Abgang von Finanzinstrumenten	0,00	0,00	0,00
3550	Einzahlungen aus dem Abgang von Finanzinstrumenten			
35	Summe Einzahlungen aus der Finanzierungstätigkeit	192.500,00	288.000,00	-95.500,00
361	Auszahlungen aus der Tilgung von Finanzschulden	480.343,45	679.900,00	-199.556,55
3611	Auszahlungen aus empfangenen Darlehen von öffentlichen Körperschaften und Rechtsträgern			
3612	Auszahlungen aus empfangenen Darlehen von Beteiligungen			
3613	Auszahlungen aus empfangenen Darlehen von Unternehmen und privaten Haushalten			
3614	Auszahlungen aus Finanzschulden	480.343,45	679.900,00	-199.556,55

MVAG	Mittelverwendungs- und aufbringungsgruppen (1. und 2. Ebene)	RA 2022	VA 2022	RA - VA
3615	Auszahlung aus der Rückzahlung von Leasingverbindlichkeiten			
363	Auszahlungen infolge eines Kapitaltausch bei derivativen Finanzinstrumenten mit Grundgeschäft	0,00	0,00	0,00
3630	Auszahlungen infolge eines Kapitaltausch bei derivativen Finanzinstrumenten mit Grundgeschäft			
365	Auszahlungen für den Erwerb von Finanzinstrumenten	0,00	0,00	0,00
3650	Auszahlungen für den Erwerb von Finanzinstrumenten			
36	Summe Auszahlungen aus der Finanzierungstätigkeit	480.343,45	679.900,00	-199.556,55
SA4	Saldo (4) Geldfluss aus der Finanzierungstätigkeit (35 – 36)	-287.843,45	-391.900,00	104.056,55
SA5	Saldo (5) Geldfluss aus der voranschlagswirksamen Gebarung (Saldo 3 + Saldo 4)	114.905,55	-205.100,00	320.005,55
411	Einzahlungen aus nicht voranschlagswirksamen Forderungen	609.027,06		
4110	Einzahlungen aus nicht voranschlagswirksamen Forderungen	609.027,06		
412	Einzahlungen aus nicht voranschlagswirksamen Verbindlichkeiten	244.713,26		
4120	Einzahlungen aus nicht voranschlagswirksamen Verbindlichkeiten	244.713,26		
413	Einzahlungen aus der Aufnahme von zur Kassenstärkung eingegangenen Geldverbindlichkeiten (Barvorlagen)	43.312,10		
4130	Einzahlungen aus der Aufnahme von zur Kassenstärkung eingegangenen Geldverbindlichkeiten (Barvorlagen)	43.312,10		
41	Summe Einzahlungen aus der nicht voranschlagswirksamen Gebarung	897.052,42		
421	Auszahlungen aus nicht voranschlagswirksamen Forderungen	609.027,06		
4210	Auszahlungen aus nicht voranschlagswirksamen Forderungen	609.027,06		
422	Auszahlungen aus nicht voranschlagswirksamen Verbindlichkeiten	243.729,71		
4220	Auszahlungen aus nicht voranschlagswirksamen Verbindlichkeiten	243.729,71		
423	Auszahlungen zur Tilgung von zur Kassenstärkung eingegangenen Geldverbindlichkeiten (Barvorlagen)	48.656,95		
4230	Auszahlungen zur Tilgung von zur Kassenstärkung eingegangenen Geldverbindlichkeiten (Barvorlagen)	48.656,95		
42	Summe Auszahlungen aus der nicht voranschlagswirksamen Gebarung	901.413,72		
SA6	Geldfluss aus der nicht voranschlagswirksamen Gebarung	-4.361,30		
SA7	Veränderung an Liquiden Mitteln (Saldo 5 + Saldo 6)	110.544,25		
	Anfangsbestand liquide Mittel (115 zum 31.12.2021)	334.069,42		
	Endbestand liquide Mittel (115 zum 31.12.2022)	444.613,67		
	davon Zahlungsmittelreserven (1152 zum 31.12.2022)	0,00		

Finanzierungshaushalt Bereichsbudget 1. und 2. Ebene
(Anlage 1b)

Vertretungskörper und allgemeine Verwaltung (Gruppe 0)

MVAG	Mittelverwendungs- und aufbringungsgruppen (1. und 2. Ebene)	RA 2022	VA 2022	RA - VA
311	Einzahlungen aus der operativen Verwaltungstätigkeit	43.323,56	45.600,00	-2.276,44
3111	Einzahlungen aus eigenen Abgaben			
3112	Einzahlungen aus Ertragsanteilen			
3113	Einzahlungen aus Gebühren			
3114	Einzahlungen aus Leistungen	40.277,92	40.200,00	77,92
3115	Einzahlungen aus Besitz und wirtschaftlicher Tätigkeit	3.025,64	2.900,00	125,64
3116	Einzahlungen aus Veräußerung von geringwertigen Wirtschaftsgütern (GWG) und sonstige Einzahlungen	20,00	2.500,00	-2.480,00
312	Einzahlungen aus Transfers (ohne Kapitaltransfers)	0,00	0,00	0,00
3121	Transferzahlungen von Trägern des öffentlichen Rechts			
3122	Transferzahlungen von Beteiligten			
3123	Transferzahlungen von Unternehmen (inkl. Finanzunternehmen)			
3124	Transferzahlungen von Haushalte und Organisationen ohne Erwerbscharakter			
3125	Transferzahlungen vom Ausland			
3126	Investitions- und Tilgungszuschüsse zwischen Unternehmungen und Betrieben der Gebietskörperschaft und der Gebietskörperschaft			
313	Einzahlungen aus Finanzerträgen	0,00	0,00	0,00
3131	Einzahlungen aus Zinserträgen			
3133	Einzahlungen aus Gewinnentnahmen von marktbestimmten Betrieben			
3134	Sonstige Einzahlungen aus Finanzerträgen			
3135	Einzahlungen aus Dividenden/Gewinnausschüttungen			
31	Summe Einzahlungen operative Gebarung	43.323,56	45.600,00	-2.276,44
321	Auszahlungen aus Personalaufwand	232.969,65	216.000,00	16.969,65
3211	Auszahlungen für Personalaufwand Bezüge, Nebengebühren, und Mehrleistungsvergütungen)	120.856,38	110.000,00	10.856,38
3212	Auszahlungen für gesetzliche und freiwillige Sozialaufwendungen	112.113,27	106.000,00	6.113,27
3213	Auszahlungen aus sonstigem Personalaufwand			
322	Auszahlungen aus Sachaufwand (ohne Transferaufwand)	269.932,52	271.400,00	-1.467,48
3221	Auszahlungen für Gebrauchs- und Verbrauchsgüter, Handelswaren	22.070,84	21.800,00	270,84
3222	Auszahlungen für Verwaltungs- und Betriebsaufwand	51.960,53	45.400,00	6.560,53
3223	Auszahlungen für Leasing- und Mietaufwand			
3224	Auszahlungen für Instandhaltung	10.003,90	14.500,00	-4.496,10
3225	Sonstige Auszahlungen aus Sachaufwand	185.897,25	189.700,00	-3.802,75
323	Auszahlungen aus Transfers (ohne Kapitaltransfers)	24.020,70	23.900,00	120,70
3231	Transferzahlungen an Träger des öffentlichen Rechts	16.230,00	16.200,00	30,00
3232	Transferzahlungen an Beteiligten			
3233	Transferzahlungen an Unternehmen (inkl. Finanzunternehmen)			

Vertretungskörper und allgemeine Verwaltung (Gruppe 0)

MVAG	Mittelverwendungs- und aufbringungsgruppen (1. und 2. Ebene)	RA 2022	VA 2022	RA - VA
3234	Transferzahlungen an Haushalte und Organisationen ohne Erwerbscharakter	7.790,70	7.700,00	90,70
3235	Transferzahlungen an das Ausland			
3236	Investitions- und Tilgungszuschüsse zwischen Unternehmungen und Betrieben der Gebietskörperschaft und der Gebietskörperschaft			
324	Auszahlungen aus Finanzaufwand	0,00	0,00	0,00
3241	Auszahlungen für Zinsaufwand, für Finanzierungsleasing, für Forderungskauf, für Finanzschulden und derivative Finanzinstrumente m			
3242	Auszahlungen für Zinsen aus derivativen Finanzinstrumenten ohne Grundgeschäft			
3243	Auszahlung aus Gewinnentnahmen von marktbestimmten Betrieben			
3244	Sonstige Auszahlungen aus Finanzaufwendungen			
32	Summe Auszahlungen operative Gebarung	526.922,87	511.300,00	15.622,87
SA1	Saldo (1) Geldfluss aus der Operativen Gebarung (31 – 32)	-483.599,31	-465.700,00	-17.899,31
331	Einzahlungen aus der Investitionstätigkeit	0,00	0,00	0,00
3311	Einzahlungen aus der Veräußerung von immateriellem Vermögen			
3312	Einzahlungen aus der Veräußerung von Grundstücken und Grundstückeinrichtungen			
3313	Einzahlungen aus der Veräußerung von Gebäuden und Bauten			
3314	Einzahlungen aus der Veräußerung von technischen Anlagen, Fahrzeuge und Maschinen			
3315	Einzahlungen aus der Veräußerung von Amts-, Betriebs- und Geschäftsausstattung			
3316	Einzahlungen aus der Veräußerung von Kulturgütern			
3317	Einzahlungen aus der Veräußerung von Beteiligungen			
332	Einzahlungen aus der Rückzahlung von Darlehen sowie gewährten Vorschüssen	0,00	0,00	0,00
3321	Einzahlungen aus Darlehen an Träger des öffentlichen Rechts			
3322	Einzahlungen aus Darlehen an Beteiligungen			
3323	Einzahlungen aus Darlehen an Unternehmen und Haushalte			
3325	Einzahlungen aus Vorschüssen und Anzahlungen			
333	Einzahlungen aus Kapitaltransfers	0,00	0,00	0,00
3331	Kapitaltransferzahlungen von Trägern des öffentlichen Rechts			
3332	Kapitaltransferzahlungen von Beteiligungen			
3333	Kapitaltransferzahlungen von Unternehmen			
3334	Kapitaltransferzahlungen von Haushalten und Organisationen ohne Erwerbscharakter			
3335	Kapitaltransferzahlungen vom Ausland			
33	Summe Einzahlungen investive Gebarung	0,00	0,00	0,00
341	Auszahlungen aus der Investitionstätigkeit	1.299,07	3.500,00	-2.200,93
3411	Auszahlungen für den Erwerb von immateriellem Vermögen		1.000,00	-1.000,00

Vertretungskörper und allgemeine Verwaltung (Gruppe 0)

MVAG	Mittelverwendungs- und aufbringungsgruppen (1. und 2. Ebene)	RA 2022	VA 2022	RA - VA
3412	Auszahlungen für den Erwerb von Grundstücken und Grundstückseinrichtungen			
3413	Auszahlungen für den Erwerb von Gebäuden und Bauten			
3414	Auszahlungen für den Erwerb von technischen Anlagen, Fahrzeuge und Maschinen			
3415	Auszahlungen für den Erwerb von Amts-, Betriebs- und Geschäftsausstattung	1.299,07	2.500,00	-1.200,93
3416	Auszahlungen für den Erwerb von Kulturgütern			
3417	Auszahlungen für den Erwerb von Beteiligungen			
342	Auszahlungen von gewährten Darlehen sowie gewährten Vorschüssen	0,00	0,00	0,00
3421	Auszahlung von Darlehen an Träger des öffentlichen Rechts			
3422	Auszahlung von Darlehen an Beteiligungen			
3423	Auszahlung von Darlehen an Unternehmen und Haushalte			
3425	Auszahlungen von Vorschüssen und Anzahlungen			
343	Auszahlungen aus Kapitaltransfers	0,00	0,00	0,00
3431	Kapitaltransferzahlungen an Träger des öffentlichen Rechts			
3432	Kapitaltransferzahlungen an Beteiligungen			
3433	Kapitaltransferzahlungen an Unternehmen (Finanzunternehmen)			
3434	Kapitaltransferzahlungen an Haushalte und Organisationen ohne Erwerbscharakter			
3435	Kapitaltransferzahlungen an das Ausland			
34	Summe Auszahlungen investive Gebarung	1.299,07	3.500,00	-2.200,93
SA2	Saldo (2) Geldfluss aus der Investiven Gebarung (33 – 34)	-1.299,07	-3.500,00	2.200,93
SA3	Saldo (3) Nettofinanzierungssaldo (Saldo 1 + Saldo 2)	-484.898,38	-469.200,00	-15.698,38
351	Einzahlungen aus der Aufnahme von Finanzschulden	0,00	0,00	0,00
3511	Einzahlungen aus empfangenen Darlehen von öffentlichen Körperschaften und Rechtsträgern			
3512	Einzahlungen aus empfangenen Darlehen von Beteiligungen			
3513	Einzahlungen aus empfangenen Darlehen von Unternehmen und privaten Haushalten			
3514	Einzahlungen aus Finanzschulden (Finanzunternehmen)			
353	Einzahlungen infolge eines Kapitaltausch bei derivativen Finanzinstrumenten mit Grundgeschäft	0,00	0,00	0,00
3530	Einzahlungen infolge eines Kapitaltausch bei derivativen Finanzinstrumenten mit Grundgeschäft			
355	Einzahlungen aus dem Abgang von Finanzinstrumenten	0,00	0,00	0,00
3550	Einzahlungen aus dem Abgang von Finanzinstrumenten			
35	Summe Einzahlungen aus der Finanzierungstätigkeit	0,00	0,00	0,00
361	Auszahlungen aus der Tilgung von Finanzschulden	0,00	0,00	0,00

Vertretungskörper und allgemeine Verwaltung (Gruppe 0)

MVAG	Mittelverwendungs- und aufbringungsgruppen (1. und 2. Ebene)	RA 2022	VA 2022	RA - VA
3611	Auszahlungen aus empfangenen Darlehen von öffentlichen Körperschaften und Rechtsträgern			
3612	Auszahlungen aus empfangenen Darlehen von Beteiligungen			
3613	Auszahlungen aus empfangenen Darlehen von Unternehmen und privaten Haushalten			
3614	Auszahlungen aus Finanzschulden			
3615	Auszahlung aus der Rückzahlung von Leasingverbindlichkeiten			
363	Auszahlungen infolge eines Kapitaltausch bei derivativen Finanzinstrumenten mit Grundgeschäft	0,00	0,00	0,00
3630	Auszahlungen infolge eines Kapitaltausch bei derivativen Finanzinstrumenten mit Grundgeschäft			
365	Auszahlungen für den Erwerb von Finanzinstrumenten	0,00	0,00	0,00
3650	Auszahlungen für den Erwerb von Finanzinstrumenten			
36	Summe Auszahlungen aus der Finanzierungstätigkeit	0,00	0,00	0,00
SA4	Saldo (4) Geldfluss aus der Finanzierungstätigkeit (35 – 36)	0,00	0,00	0,00
SA5	Saldo (5) Geldfluss aus der voranschlagswirksamen Gebarung (Saldo 3 + Saldo 4)	-484.898,38	-469.200,00	-15.698,38

Öffentliche Ordnung und Sicherheit (Gruppe 1)

MVAG	Mittelverwendungs- und aufbringungsgruppen (1. und 2. Ebene)	RA 2022	VA 2022	RA - VA
311	Einzahlungen aus der operativen Verwaltungstätigkeit	81.212,98	80.900,00	312,98
3111	Einzahlungen aus eigenen Abgaben			
3112	Einzahlungen aus Ertragsanteilen			
3113	Einzahlungen aus Gebühren			
3114	Einzahlungen aus Leistungen	3.411,98	3.000,00	411,98
3115	Einzahlungen aus Besitz und wirtschaftlicher Tätigkeit			
3116	Einzahlungen aus Veräußerung von geringwertigen Wirtschaftsgütern (GWG) und sonstige Einzahlungen	77.801,00	77.900,00	-99,00
312	Einzahlungen aus Transfers (ohne Kapitaltransfers)	127,16	67.300,00	-67.172,84
3121	Transferzahlungen von Trägern des öffentlichen Rechts	127,16	67.300,00	-67.172,84
3122	Transferzahlungen von Beteiligten			
3123	Transferzahlungen von Unternehmen (inkl. Finanzunternehmen)			
3124	Transferzahlungen von Haushalte und Organisationen ohne Erwerbscharakter			
3125	Transferzahlungen vom Ausland			
3126	Investitions- und Tilgungszuschüsse zwischen Unternehmungen und Betrieben der Gebietskörperschaft und der Gebietskörperschaft			
313	Einzahlungen aus Finanzerträgen	0,00	0,00	0,00
3131	Einzahlungen aus Zinserträgen			
3133	Einzahlungen aus Gewinnentnahmen von marktbestimmten Betrieben			
3134	Sonstige Einzahlungen aus Finanzerträgen			
3135	Einzahlungen aus Dividenden/Gewinnausschüttungen			
31	Summe Einzahlungen operative Gebarung	81.340,14	148.200,00	-66.859,86
321	Auszahlungen aus Personalaufwand	0,00	0,00	0,00
3211	Auszahlungen für Personalaufwand Bezüge, Nebengebühren, und Mehrleistungsvergütungen)			
3212	Auszahlungen für gesetzliche und freiwillige Sozialaufwendungen			
3213	Auszahlungen aus sonstigem Personalaufwand			
322	Auszahlungen aus Sachaufwand (ohne Transferaufwand)	89.805,42	92.800,00	-2.994,58
3221	Auszahlungen für Gebrauchs- und Verbrauchsgüter, Handelswaren		500,00	-500,00
3222	Auszahlungen für Verwaltungs- und Betriebsaufwand	8.371,25	8.100,00	271,25
3223	Auszahlungen für Leasing- und Mietaufwand			
3224	Auszahlungen für Instandhaltung	3.002,06	5.500,00	-2.497,94
3225	Sonstige Auszahlungen aus Sachaufwand	78.432,11	78.700,00	-267,89
323	Auszahlungen aus Transfers (ohne Kapitaltransfers)	15.860,16	12.200,00	3.660,16
3231	Transferzahlungen an Träger des öffentlichen Rechts	15.860,16	12.200,00	3.660,16
3232	Transferzahlungen an Beteiligten			
3233	Transferzahlungen an Unternehmen (inkl. Finanzunternehmen)			

Öffentliche Ordnung und Sicherheit (Gruppe 1)

MVAG	Mittelverwendungs- und aufbringungsgruppen (1. und 2. Ebene)	RA 2022	VA 2022	RA - VA
3234	Transferzahlungen an Haushalte und Organisationen ohne Erwerbscharakter			
3235	Transferzahlungen an das Ausland			
3236	Investitions- und Tilgungszuschüsse zwischen Unternehmungen und Betrieben der Gebietskörperschaft und der Gebietskörperschaft			
324	Auszahlungen aus Finanzaufwand	246,63	500,00	-253,37
3241	Auszahlungen für Zinsaufwand, für Finanzierungsleasing, für Forderungskauf, für Finanzschulden und derivative Finanzinstrumente m	246,63	500,00	-253,37
3242	Auszahlungen für Zinsen aus derivativen Finanzinstrumenten ohne Grundgeschäft			
3243	Auszahlung aus Gewinnentnahmen von marktbestimmten Betrieben			
3244	Sonstige Auszahlungen aus Finanzaufwendungen			
32	Summe Auszahlungen operative Gebarung	105.912,21	105.500,00	412,21
SA1	Saldo (1) Geldfluss aus der Operativen Gebarung (31 – 32)	-24.572,07	42.700,00	-67.272,07
331	Einzahlungen aus der Investitionstätigkeit	0,00	0,00	0,00
3311	Einzahlungen aus der Veräußerung von immateriellem Vermögen			
3312	Einzahlungen aus der Veräußerung von Grundstücken und Grundstückeinrichtungen			
3313	Einzahlungen aus der Veräußerung von Gebäuden und Bauten			
3314	Einzahlungen aus der Veräußerung von technischen Anlagen, Fahrzeuge und Maschinen			
3315	Einzahlungen aus der Veräußerung von Amts-, Betriebs- und Geschäftsausstattung			
3316	Einzahlungen aus der Veräußerung von Kulturgütern			
3317	Einzahlungen aus der Veräußerung von Beteiligungen			
332	Einzahlungen aus der Rückzahlung von Darlehen sowie gewährten Vorschüssen	0,00	0,00	0,00
3321	Einzahlungen aus Darlehen an Träger des öffentlichen Rechts			
3322	Einzahlungen aus Darlehen an Beteiligungen			
3323	Einzahlungen aus Darlehen an Unternehmen und Haushalte			
3325	Einzahlungen aus Vorschüssen und Anzahlungen			
333	Einzahlungen aus Kapitaltransfers	90.500,00	164.200,00	-73.700,00
3331	Kapitaltransferzahlungen von Trägern des öffentlichen Rechts	90.500,00	164.200,00	-73.700,00
3332	Kapitaltransferzahlungen von Beteiligungen			
3333	Kapitaltransferzahlungen von Unternehmen			
3334	Kapitaltransferzahlungen von Haushalten und Organisationen ohne Erwerbscharakter			
3335	Kapitaltransferzahlungen vom Ausland			
33	Summe Einzahlungen investive Gebarung	90.500,00	164.200,00	-73.700,00
341	Auszahlungen aus der Investitionstätigkeit	165.340,21	260.000,00	-94.659,79
3411	Auszahlungen für den Erwerb von immateriellem Vermögen			

Öffentliche Ordnung und Sicherheit (Gruppe 1)

MVAG	Mittelverwendungs- und aufbringungsgruppen (1. und 2. Ebene)	RA 2022	VA 2022	RA - VA
3412	Auszahlungen für den Erwerb von Grundstücken und Grundstückseinrichtungen			
3413	Auszahlungen für den Erwerb von Gebäuden und Bauten	12.865,08	20.000,00	-7.134,92
3414	Auszahlungen für den Erwerb von technischen Anlagen, Fahrzeuge und Maschinen	152.475,13	240.000,00	-87.524,87
3415	Auszahlungen für den Erwerb von Amts-, Betriebs- und Geschäftsausstattung			
3416	Auszahlungen für den Erwerb von Kulturgütern			
3417	Auszahlungen für den Erwerb von Beteiligungen			
342	Auszahlungen von gewährten Darlehen sowie gewährten Vorschüssen	0,00	0,00	0,00
3421	Auszahlung von Darlehen an Träger des öffentlichen Rechts			
3422	Auszahlung von Darlehen an Beteiligungen			
3423	Auszahlung von Darlehen an Unternehmen und Haushalte			
3425	Auszahlungen von Vorschüssen und Anzahlungen			
343	Auszahlungen aus Kapitaltransfers	0,00	0,00	0,00
3431	Kapitaltransferzahlungen an Träger des öffentlichen Rechts			
3432	Kapitaltransferzahlungen an Beteiligungen			
3433	Kapitaltransferzahlungen an Unternehmen (Finanzunternehmen)			
3434	Kapitaltransferzahlungen an Haushalte und Organisationen ohne Erwerbscharakter			
3435	Kapitaltransferzahlungen an das Ausland			
34	Summe Auszahlungen investive Gebarung	165.340,21	260.000,00	-94.659,79
SA2	Saldo (2) Geldfluss aus der Investiven Gebarung (33 – 34)	-74.840,21	-95.800,00	20.959,79
SA3	Saldo (3) Nettofinanzierungssaldo (Saldo 1 + Saldo 2)	-99.412,28	-53.100,00	-46.312,28
351	Einzahlungen aus der Aufnahme von Finanzschulden	88.000,00	88.000,00	0,00
3511	Einzahlungen aus empfangenen Darlehen von öffentlichen Körperschaften und Rechtsträgern			
3512	Einzahlungen aus empfangenen Darlehen von Beteiligungen			
3513	Einzahlungen aus empfangenen Darlehen von Unternehmen und privaten Haushalten			
3514	Einzahlungen aus Finanzschulden (Finanzunternehmen)	88.000,00	88.000,00	
353	Einzahlungen infolge eines Kapitaltausch bei derivativen Finanzinstrumenten mit Grundgeschäft	0,00	0,00	0,00
3530	Einzahlungen infolge eines Kapitaltausch bei derivativen Finanzinstrumenten mit Grundgeschäft			
355	Einzahlungen aus dem Abgang von Finanzinstrumenten	0,00	0,00	0,00
3550	Einzahlungen aus dem Abgang von Finanzinstrumenten			
35	Summe Einzahlungen aus der Finanzierungstätigkeit	88.000,00	88.000,00	0,00
361	Auszahlungen aus der Tilgung von Finanzschulden	13.133,34	13.100,00	33,34

Öffentliche Ordnung und Sicherheit (Gruppe 1)

MVAG	Mittelverwendungs- und aufbringungsgruppen (1. und 2. Ebene)	RA 2022	VA 2022	RA - VA
3611	Auszahlungen aus empfangenen Darlehen von öffentlichen Körperschaften und Rechtsträgern			
3612	Auszahlungen aus empfangenen Darlehen von Beteiligungen			
3613	Auszahlungen aus empfangenen Darlehen von Unternehmen und privaten Haushalten			
3614	Auszahlungen aus Finanzschulden	13.133,34	13.100,00	33,34
3615	Auszahlung aus der Rückzahlung von Leasingverbindlichkeiten			
363	Auszahlungen infolge eines Kapitaltausch bei derivativen Finanzinstrumenten mit Grundgeschäft	0,00	0,00	0,00
3630	Auszahlungen infolge eines Kapitaltausch bei derivativen Finanzinstrumenten mit Grundgeschäft			
365	Auszahlungen für den Erwerb von Finanzinstrumenten	0,00	0,00	0,00
3650	Auszahlungen für den Erwerb von Finanzinstrumenten			
36	Summe Auszahlungen aus der Finanzierungstätigkeit	13.133,34	13.100,00	33,34
SA4	Saldo (4) Geldfluss aus der Finanzierungstätigkeit (35 – 36)	74.866,66	74.900,00	-33,34
SA5	Saldo (5) Geldfluss aus der voranschlagswirksamen Gebarung (Saldo 3 + Saldo 4)	-24.545,62	21.800,00	-46.345,62

Unterricht, Erziehung, Sport und Wissenschaft (Gruppe 2)

MVAG	Mittelverwendungs- und aufbringungsgruppen (1. und 2. Ebene)	RA 2022	VA 2022	RA - VA
311	Einzahlungen aus der operativen Verwaltungstätigkeit	125.290,25	125.000,00	290,25
3111	Einzahlungen aus eigenen Abgaben			
3112	Einzahlungen aus Ertragsanteilen			
3113	Einzahlungen aus Gebühren			
3114	Einzahlungen aus Leistungen	26.093,75	30.700,00	-4.606,25
3115	Einzahlungen aus Besitz und wirtschaftlicher Tätigkeit	69.800,00	69.800,00	
3116	Einzahlungen aus Veräußerung von geringwertigen Wirtschaftsgütern (GWG) und sonstige Einzahlungen	29.396,50	24.500,00	4.896,50
312	Einzahlungen aus Transfers (ohne Kapitaltransfers)	65.559,12	53.100,00	12.459,12
3121	Transferzahlungen von Trägern des öffentlichen Rechts	65.559,12	53.100,00	12.459,12
3122	Transferzahlungen von Beteiligten			
3123	Transferzahlungen von Unternehmen (inkl. Finanzunternehmen)			
3124	Transferzahlungen von Haushalte und Organisationen ohne Erwerbscharakter			
3125	Transferzahlungen vom Ausland			
3126	Investitions- und Tilgungszuschüsse zwischen Unternehmungen und Betrieben der Gebietskörperschaft und der Gebietskörperschaft			
313	Einzahlungen aus Finanzerträgen	0,00	0,00	0,00
3131	Einzahlungen aus Zinserträgen			
3133	Einzahlungen aus Gewinnentnahmen von marktbestimmten Betrieben			
3134	Sonstige Einzahlungen aus Finanzerträgen			
3135	Einzahlungen aus Dividenden/Gewinnausschüttungen			
31	Summe Einzahlungen operative Gebarung	190.849,37	178.100,00	12.749,37
321	Auszahlungen aus Personalaufwand	177.636,38	162.200,00	15.436,38
3211	Auszahlungen für Personalaufwand Bezüge, Nebengebühren, und Mehrleistungsvergütungen)	147.923,72	134.600,00	13.323,72
3212	Auszahlungen für gesetzliche und freiwillige Sozialaufwendungen	29.712,66	27.600,00	2.112,66
3213	Auszahlungen aus sonstigem Personalaufwand			
322	Auszahlungen aus Sachaufwand (ohne Transferaufwand)	212.082,34	199.600,00	12.482,34
3221	Auszahlungen für Gebrauchs- und Verbrauchsgüter, Handelswaren	25.507,36	24.600,00	907,36
3222	Auszahlungen für Verwaltungs- und Betriebsaufwand	45.689,66	32.100,00	13.589,66
3223	Auszahlungen für Leasing- und Mietaufwand	69.800,00	69.800,00	
3224	Auszahlungen für Instandhaltung	35.367,52	39.900,00	-4.532,48
3225	Sonstige Auszahlungen aus Sachaufwand	35.717,80	33.200,00	2.517,80
323	Auszahlungen aus Transfers (ohne Kapitaltransfers)	77.938,35	98.600,00	-20.661,65
3231	Transferzahlungen an Träger des öffentlichen Rechts	75.140,16	93.000,00	-17.859,84
3232	Transferzahlungen an Beteiligten			
3233	Transferzahlungen an Unternehmen (inkl. Finanzunternehmen)			

Unterricht, Erziehung, Sport und Wissenschaft (Gruppe 2)

MVAG	Mittelverwendungs- und aufbringungsgruppen (1. und 2. Ebene)	RA 2022	VA 2022	RA - VA
3234	Transferzahlungen an Haushalte und Organisationen ohne Erwerbscharakter	2.798,19	5.600,00	-2.801,81
3235	Transferzahlungen an das Ausland			
3236	Investitions- und Tilgungszuschüsse zwischen Unternehmungen und Betrieben der Gebietskörperschaft und der Gebietskörperschaft			
324	Auszahlungen aus Finanzaufwand	1.346,05	1.500,00	-153,95
3241	Auszahlungen für Zinsaufwand, für Finanzierungsleasing, für Forderungskauf, für Finanzschulden und derivative Finanzinstrumente m	1.346,05	1.500,00	-153,95
3242	Auszahlungen für Zinsen aus derivativen Finanzinstrumenten ohne Grundgeschäft			
3243	Auszahlung aus Gewinnentnahmen von marktbestimmten Betrieben			
3244	Sonstige Auszahlungen aus Finanzaufwendungen			
32	Summe Auszahlungen operative Gebarung	469.003,12	461.900,00	7.103,12
SA1	Saldo (1) Geldfluss aus der Operativen Gebarung (31 – 32)	-278.153,75	-283.800,00	5.646,25
331	Einzahlungen aus der Investitionstätigkeit	0,00	0,00	0,00
3311	Einzahlungen aus der Veräußerung von immateriellem Vermögen			
3312	Einzahlungen aus der Veräußerung von Grundstücken und Grundstückeinrichtungen			
3313	Einzahlungen aus der Veräußerung von Gebäuden und Bauten			
3314	Einzahlungen aus der Veräußerung von technischen Anlagen, Fahrzeuge und Maschinen			
3315	Einzahlungen aus der Veräußerung von Amts-, Betriebs- und Geschäftsausstattung			
3316	Einzahlungen aus der Veräußerung von Kulturgütern			
3317	Einzahlungen aus der Veräußerung von Beteiligungen			
332	Einzahlungen aus der Rückzahlung von Darlehen sowie gewährten Vorschüssen	0,00	0,00	0,00
3321	Einzahlungen aus Darlehen an Träger des öffentlichen Rechts			
3322	Einzahlungen aus Darlehen an Beteiligungen			
3323	Einzahlungen aus Darlehen an Unternehmen und Haushalte			
3325	Einzahlungen aus Vorschüssen und Anzahlungen			
333	Einzahlungen aus Kapitaltransfers	5.721,09	6.000,00	-278,91
3331	Kapitaltransferzahlungen von Trägern des öffentlichen Rechts			
3332	Kapitaltransferzahlungen von Beteiligungen			
3333	Kapitaltransferzahlungen von Unternehmen			
3334	Kapitaltransferzahlungen von Haushalten und Organisationen ohne Erwerbscharakter	5.721,09	6.000,00	-278,91
3335	Kapitaltransferzahlungen vom Ausland			
33	Summe Einzahlungen investive Gebarung	5.721,09	6.000,00	-278,91
341	Auszahlungen aus der Investitionstätigkeit	36.162,51	34.000,00	2.162,51
3411	Auszahlungen für den Erwerb von immateriellem Vermögen			

Unterricht, Erziehung, Sport und Wissenschaft (Gruppe 2)

MVAG	Mittelverwendungs- und aufbringungsgruppen (1. und 2. Ebene)	RA 2022	VA 2022	RA - VA
3412	Auszahlungen für den Erwerb von Grundstücken und Grundstückseinrichtungen	25.211,90	20.000,00	5.211,90
3413	Auszahlungen für den Erwerb von Gebäuden und Bauten	6.868,21	9.000,00	-2.131,79
3414	Auszahlungen für den Erwerb von technischen Anlagen, Fahrzeuge und Maschinen		500,00	-500,00
3415	Auszahlungen für den Erwerb von Amts-, Betriebs- und Geschäftsausstattung	4.082,40	4.500,00	-417,60
3416	Auszahlungen für den Erwerb von Kulturgütern			
3417	Auszahlungen für den Erwerb von Beteiligungen			
342	Auszahlungen von gewährten Darlehen sowie gewährten Vorschüssen	0,00	0,00	0,00
3421	Auszahlung von Darlehen an Träger des öffentlichen Rechts			
3422	Auszahlung von Darlehen an Beteiligungen			
3423	Auszahlung von Darlehen an Unternehmen und Haushalte			
3425	Auszahlungen von Vorschüssen und Anzahlungen			
343	Auszahlungen aus Kapitaltransfers	0,00	0,00	0,00
3431	Kapitaltransferzahlungen an Träger des öffentlichen Rechts			
3432	Kapitaltransferzahlungen an Beteiligungen			
3433	Kapitaltransferzahlungen an Unternehmen (Finanzunternehmen)			
3434	Kapitaltransferzahlungen an Haushalte und Organisationen ohne Erwerbscharakter			
3435	Kapitaltransferzahlungen an das Ausland			
34	Summe Auszahlungen investive Gebarung	36.162,51	34.000,00	2.162,51
SA2	Saldo (2) Geldfluss aus der Investiven Gebarung (33 – 34)	-30.441,42	-28.000,00	-2.441,42
SA3	Saldo (3) Nettofinanzierungssaldo (Saldo 1 + Saldo 2)	-308.595,17	-311.800,00	3.204,83
351	Einzahlungen aus der Aufnahme von Finanzschulden	0,00	0,00	0,00
3511	Einzahlungen aus empfangenen Darlehen von öffentlichen Körperschaften und Rechtsträgern			
3512	Einzahlungen aus empfangenen Darlehen von Beteiligungen			
3513	Einzahlungen aus empfangenen Darlehen von Unternehmen und privaten Haushalten			
3514	Einzahlungen aus Finanzschulden (Finanzunternehmen)			
353	Einzahlungen infolge eines Kapitaltausch bei derivativen Finanzinstrumenten mit Grundgeschäft	0,00	0,00	0,00
3530	Einzahlungen infolge eines Kapitaltausch bei derivativen Finanzinstrumenten mit Grundgeschäft			
355	Einzahlungen aus dem Abgang von Finanzinstrumenten	0,00	0,00	0,00
3550	Einzahlungen aus dem Abgang von Finanzinstrumenten			
35	Summe Einzahlungen aus der Finanzierungstätigkeit	0,00	0,00	0,00
361	Auszahlungen aus der Tilgung von Finanzschulden	16.869,79	16.800,00	69,79

Unterricht, Erziehung, Sport und Wissenschaft (Gruppe 2)

MVAG	Mittelverwendungs- und aufbringungsgruppen (1. und 2. Ebene)	RA 2022	VA 2022	RA - VA
3611	Auszahlungen aus empfangenen Darlehen von öffentlichen Körperschaften und Rechtsträgern			
3612	Auszahlungen aus empfangenen Darlehen von Beteiligungen			
3613	Auszahlungen aus empfangenen Darlehen von Unternehmen und privaten Haushalten			
3614	Auszahlungen aus Finanzschulden	16.869,79	16.800,00	69,79
3615	Auszahlung aus der Rückzahlung von Leasingverbindlichkeiten			
363	Auszahlungen infolge eines Kapitaltausch bei derivativen Finanzinstrumenten mit Grundgeschäft	0,00	0,00	0,00
3630	Auszahlungen infolge eines Kapitaltausch bei derivativen Finanzinstrumenten mit Grundgeschäft			
365	Auszahlungen für den Erwerb von Finanzinstrumenten	0,00	0,00	0,00
3650	Auszahlungen für den Erwerb von Finanzinstrumenten			
36	Summe Auszahlungen aus der Finanzierungstätigkeit	16.869,79	16.800,00	69,79
SA4	Saldo (4) Geldfluss aus der Finanzierungstätigkeit (35 – 36)	-16.869,79	-16.800,00	-69,79
SA5	Saldo (5) Geldfluss aus der voranschlagswirksamen Gebarung (Saldo 3 + Saldo 4)	-325.464,96	-328.600,00	3.135,04

Kunst, Kultur und Kultus (Gruppe 3)

MVAG	Mittelverwendungs- und aufbringungsgruppen (1. und 2. Ebene)	RA 2022	VA 2022	RA - VA
311	Einzahlungen aus der operativen Verwaltungstätigkeit	885,00	800,00	85,00
3111	Einzahlungen aus eigenen Abgaben			
3112	Einzahlungen aus Ertragsanteilen			
3113	Einzahlungen aus Gebühren			
3114	Einzahlungen aus Leistungen	885,00	600,00	285,00
3115	Einzahlungen aus Besitz und wirtschaftlicher Tätigkeit			
3116	Einzahlungen aus Veräußerung von geringwertigen Wirtschaftsgütern (GWG) und sonstige Einzahlungen		200,00	-200,00
312	Einzahlungen aus Transfers (ohne Kapitaltransfers)	0,00	0,00	0,00
3121	Transferzahlungen von Trägern des öffentlichen Rechts			
3122	Transferzahlungen von Beteiligten			
3123	Transferzahlungen von Unternehmen (inkl. Finanzunternehmen)			
3124	Transferzahlungen von Haushalte und Organisationen ohne Erwerbscharakter			
3125	Transferzahlungen vom Ausland			
3126	Investitions- und Tilgungszuschüsse zwischen Unternehmungen und Betrieben der Gebietskörperschaft und der Gebietskörperschaft			
313	Einzahlungen aus Finanzerträgen	0,00	0,00	0,00
3131	Einzahlungen aus Zinserträgen			
3133	Einzahlungen aus Gewinnentnahmen von marktbestimmten Betrieben			
3134	Sonstige Einzahlungen aus Finanzerträgen			
3135	Einzahlungen aus Dividenden/Gewinnausschüttungen			
31	Summe Einzahlungen operative Gebarung	885,00	800,00	85,00
321	Auszahlungen aus Personalaufwand	0,00	0,00	0,00
3211	Auszahlungen für Personalaufwand Bezüge, Nebengebühren, und Mehrleistungsvergütungen)			
3212	Auszahlungen für gesetzliche und freiwillige Sozialaufwendungen			
3213	Auszahlungen aus sonstigem Personalaufwand			
322	Auszahlungen aus Sachaufwand (ohne Transferaufwand)	20.751,13	21.300,00	-548,87
3221	Auszahlungen für Gebrauchs- und Verbrauchsgüter, Handelswaren			
3222	Auszahlungen für Verwaltungs- und Betriebsaufwand	1.148,83	1.900,00	-751,17
3223	Auszahlungen für Leasing- und Mietaufwand	2.917,32	3.200,00	-282,68
3224	Auszahlungen für Instandhaltung	7.245,28	5.200,00	2.045,28
3225	Sonstige Auszahlungen aus Sachaufwand	9.439,70	11.000,00	-1.560,30
323	Auszahlungen aus Transfers (ohne Kapitaltransfers)	52.508,80	61.400,00	-8.891,20
3231	Transferzahlungen an Träger des öffentlichen Rechts	31.308,80	31.200,00	108,80
3232	Transferzahlungen an Beteiligten			
3233	Transferzahlungen an Unternehmen (inkl. Finanzunternehmen)			

Kunst, Kultur und Kultus (Gruppe 3)

MVAG	Mittelverwendungs- und aufbringungsgruppen (1. und 2. Ebene)	RA 2022	VA 2022	RA - VA
3234	Transferzahlungen an Haushalte und Organisationen ohne Erwerbscharakter	21.200,00	30.200,00	-9.000,00
3235	Transferzahlungen an das Ausland			
3236	Investitions- und Tilgungszuschüsse zwischen Unternehmungen und Betrieben der Gebietskörperschaft und der Gebietskörperschaft			
324	Auszahlungen aus Finanzaufwand	0,00	0,00	0,00
3241	Auszahlungen für Zinsaufwand, für Finanzierungsleasing, für Forderungskauf, für Finanzschulden und derivative Finanzinstrumente m			
3242	Auszahlungen für Zinsen aus derivativen Finanzinstrumenten ohne Grundgeschäft			
3243	Auszahlung aus Gewinnentnahmen von marktbestimmten Betrieben			
3244	Sonstige Auszahlungen aus Finanzaufwendungen			
32	Summe Auszahlungen operative Gebarung	73.259,93	82.700,00	-9.440,07
SA1	Saldo (1) Geldfluss aus der Operativen Gebarung (31 – 32)	-72.374,93	-81.900,00	9.525,07
331	Einzahlungen aus der Investitionstätigkeit	0,00	0,00	0,00
3311	Einzahlungen aus der Veräußerung von immateriellem Vermögen			
3312	Einzahlungen aus der Veräußerung von Grundstücken und Grundstückeinrichtungen			
3313	Einzahlungen aus der Veräußerung von Gebäuden und Bauten			
3314	Einzahlungen aus der Veräußerung von technischen Anlagen, Fahrzeuge und Maschinen			
3315	Einzahlungen aus der Veräußerung von Amts-, Betriebs- und Geschäftsausstattung			
3316	Einzahlungen aus der Veräußerung von Kulturgütern			
3317	Einzahlungen aus der Veräußerung von Beteiligungen			
332	Einzahlungen aus der Rückzahlung von Darlehen sowie gewährten Vorschüssen	0,00	0,00	0,00
3321	Einzahlungen aus Darlehen an Träger des öffentlichen Rechts			
3322	Einzahlungen aus Darlehen an Beteiligungen			
3323	Einzahlungen aus Darlehen an Unternehmen und Haushalte			
3325	Einzahlungen aus Vorschüssen und Anzahlungen			
333	Einzahlungen aus Kapitaltransfers	0,00	0,00	0,00
3331	Kapitaltransferzahlungen von Trägern des öffentlichen Rechts			
3332	Kapitaltransferzahlungen von Beteiligungen			
3333	Kapitaltransferzahlungen von Unternehmen			
3334	Kapitaltransferzahlungen von Haushalten und Organisationen ohne Erwerbscharakter			
3335	Kapitaltransferzahlungen vom Ausland			
33	Summe Einzahlungen investive Gebarung	0,00	0,00	0,00
341	Auszahlungen aus der Investitionstätigkeit	0,00	0,00	0,00
3411	Auszahlungen für den Erwerb von immateriellem Vermögen			

Kunst, Kultur und Kultus (Gruppe 3)

MVAG	Mittelverwendungs- und aufbringungsgruppen (1. und 2. Ebene)	RA 2022	VA 2022	RA - VA
3412	Auszahlungen für den Erwerb von Grundstücken und Grundstückseinrichtungen			
3413	Auszahlungen für den Erwerb von Gebäuden und Bauten			
3414	Auszahlungen für den Erwerb von technischen Anlagen, Fahrzeuge und Maschinen			
3415	Auszahlungen für den Erwerb von Amts-, Betriebs- und Geschäftsausstattung			
3416	Auszahlungen für den Erwerb von Kulturgütern			
3417	Auszahlungen für den Erwerb von Beteiligungen			
342	Auszahlungen von gewährten Darlehen sowie gewährten Vorschüssen	0,00	0,00	0,00
3421	Auszahlung von Darlehen an Träger des öffentlichen Rechts			
3422	Auszahlung von Darlehen an Beteiligungen			
3423	Auszahlung von Darlehen an Unternehmen und Haushalte			
3425	Auszahlungen von Vorschüssen und Anzahlungen			
343	Auszahlungen aus Kapitaltransfers	0,00	0,00	0,00
3431	Kapitaltransferzahlungen an Träger des öffentlichen Rechts			
3432	Kapitaltransferzahlungen an Beteiligungen			
3433	Kapitaltransferzahlungen an Unternehmen (Finanzunternehmen)			
3434	Kapitaltransferzahlungen an Haushalte und Organisationen ohne Erwerbscharakter			
3435	Kapitaltransferzahlungen an das Ausland			
34	Summe Auszahlungen investive Gebarung	0,00	0,00	0,00
SA2	Saldo (2) Geldfluss aus der Investiven Gebarung (33 – 34)	0,00	0,00	0,00
SA3	Saldo (3) Nettofinanzierungssaldo (Saldo 1 + Saldo 2)	-72.374,93	-81.900,00	9.525,07
351	Einzahlungen aus der Aufnahme von Finanzschulden	0,00	0,00	0,00
3511	Einzahlungen aus empfangenen Darlehen von öffentlichen Körperschaften und Rechtsträgern			
3512	Einzahlungen aus empfangenen Darlehen von Beteiligungen			
3513	Einzahlungen aus empfangenen Darlehen von Unternehmen und privaten Haushalten			
3514	Einzahlungen aus Finanzschulden (Finanzunternehmen)			
353	Einzahlungen infolge eines Kapitaltausch bei derivativen Finanzinstrumenten mit Grundgeschäft	0,00	0,00	0,00
3530	Einzahlungen infolge eines Kapitaltausch bei derivativen Finanzinstrumenten mit Grundgeschäft			
355	Einzahlungen aus dem Abgang von Finanzinstrumenten	0,00	0,00	0,00
3550	Einzahlungen aus dem Abgang von Finanzinstrumenten			
35	Summe Einzahlungen aus der Finanzierungstätigkeit	0,00	0,00	0,00
361	Auszahlungen aus der Tilgung von Finanzschulden	0,00	0,00	0,00

Kunst, Kultur und Kultus (Gruppe 3)

MVAG	Mittelverwendungs- und aufbringungsgruppen (1. und 2. Ebene)	RA 2022	VA 2022	RA - VA
3611	Auszahlungen aus empfangenen Darlehen von öffentlichen Körperschaften und Rechtsträgern			
3612	Auszahlungen aus empfangenen Darlehen von Beteiligungen			
3613	Auszahlungen aus empfangenen Darlehen von Unternehmen und privaten Haushalten			
3614	Auszahlungen aus Finanzschulden			
3615	Auszahlung aus der Rückzahlung von Leasingverbindlichkeiten			
363	Auszahlungen infolge eines Kapitaltausch bei derivativen Finanzinstrumenten mit Grundgeschäft	0,00	0,00	0,00
3630	Auszahlungen infolge eines Kapitaltausch bei derivativen Finanzinstrumenten mit Grundgeschäft			
365	Auszahlungen für den Erwerb von Finanzinstrumenten	0,00	0,00	0,00
3650	Auszahlungen für den Erwerb von Finanzinstrumenten			
36	Summe Auszahlungen aus der Finanzierungstätigkeit	0,00	0,00	0,00
SA4	Saldo (4) Geldfluss aus der Finanzierungstätigkeit (35 – 36)	0,00	0,00	0,00
SA5	Saldo (5) Geldfluss aus der voranschlagswirksamen Gebarung (Saldo 3 + Saldo 4)	-72.374,93	-81.900,00	9.525,07

Soziale Wohlfahrt und Wohnbauförderung (Gruppe 4)

MVAG	Mittelverwendungs- und aufbringungsgruppen (1. und 2. Ebene)	RA 2022	VA 2022	RA - VA
311	Einzahlungen aus der operativen Verwaltungstätigkeit	0,00	0,00	0,00
3111	Einzahlungen aus eigenen Abgaben			
3112	Einzahlungen aus Ertragsanteilen			
3113	Einzahlungen aus Gebühren			
3114	Einzahlungen aus Leistungen			
3115	Einzahlungen aus Besitz und wirtschaftlicher Tätigkeit			
3116	Einzahlungen aus Veräußerung von geringwertigen Wirtschaftsgütern (GWG) und sonstige Einzahlungen			
312	Einzahlungen aus Transfers (ohne Kapitaltransfers)	0,00	0,00	0,00
3121	Transferzahlungen von Trägern des öffentlichen Rechts			
3122	Transferzahlungen von Beteiligten			
3123	Transferzahlungen von Unternehmen (inkl. Finanzunternehmen)			
3124	Transferzahlungen von Haushalte und Organisationen ohne Erwerbscharakter			
3125	Transferzahlungen vom Ausland			
3126	Investitions- und Tilgungszuschüsse zwischen Unternehmungen und Betrieben der Gebietskörperschaft und der Gebietskörperschaft			
313	Einzahlungen aus Finanzerträgen	0,00	0,00	0,00
3131	Einzahlungen aus Zinserträgen			
3133	Einzahlungen aus Gewinnentnahmen von marktbestimmten Betrieben			
3134	Sonstige Einzahlungen aus Finanzerträgen			
3135	Einzahlungen aus Dividenden/Gewinnausschüttungen			
31	Summe Einzahlungen operative Gebarung	0,00	0,00	0,00
321	Auszahlungen aus Personalaufwand	0,00	0,00	0,00
3211	Auszahlungen für Personalaufwand Bezüge, Nebengebühren, und Mehrleistungsvergütungen)			
3212	Auszahlungen für gesetzliche und freiwillige Sozialaufwendungen			
3213	Auszahlungen aus sonstigem Personalaufwand			
322	Auszahlungen aus Sachaufwand (ohne Transferaufwand)	1.175,00	3.900,00	-2.725,00
3221	Auszahlungen für Gebrauchs- und Verbrauchsgüter, Handelswaren	1.175,00	2.000,00	-825,00
3222	Auszahlungen für Verwaltungs- und Betriebsaufwand			
3223	Auszahlungen für Leasing- und Mietaufwand			
3224	Auszahlungen für Instandhaltung			
3225	Sonstige Auszahlungen aus Sachaufwand		1.900,00	-1.900,00
323	Auszahlungen aus Transfers (ohne Kapitaltransfers)	218.747,57	221.300,00	-2.552,43
3231	Transferzahlungen an Träger des öffentlichen Rechts	212.745,63	211.000,00	1.745,63
3232	Transferzahlungen an Beteiligten			
3233	Transferzahlungen an Unternehmen (inkl. Finanzunternehmen)			

Soziale Wohlfahrt und Wohnbauförderung (Gruppe 4)

MVAG	Mittelverwendungs- und aufbringungsgruppen (1. und 2. Ebene)	RA 2022	VA 2022	RA - VA
3234	Transferzahlungen an Haushalte und Organisationen ohne Erwerbscharakter	6.001,94	10.300,00	-4.298,06
3235	Transferzahlungen an das Ausland			
3236	Investitions- und Tilgungszuschüsse zwischen Unternehmungen und Betrieben der Gebietskörperschaft und der Gebietskörperschaft			
324	Auszahlungen aus Finanzaufwand	0,00	0,00	0,00
3241	Auszahlungen für Zinsaufwand, für Finanzierungsleasing, für Forderungskauf, für Finanzschulden und derivative Finanzinstrumente m			
3242	Auszahlungen für Zinsen aus derivativen Finanzinstrumenten ohne Grundgeschäft			
3243	Auszahlung aus Gewinnentnahmen von marktbestimmten Betrieben			
3244	Sonstige Auszahlungen aus Finanzaufwendungen			
32	Summe Auszahlungen operative Gebarung	219.922,57	225.200,00	-5.277,43
SA1	Saldo (1) Geldfluss aus der Operativen Gebarung (31 – 32)	-219.922,57	-225.200,00	5.277,43
331	Einzahlungen aus der Investitionstätigkeit	0,00	0,00	0,00
3311	Einzahlungen aus der Veräußerung von immateriellem Vermögen			
3312	Einzahlungen aus der Veräußerung von Grundstücken und Grundstückeinrichtungen			
3313	Einzahlungen aus der Veräußerung von Gebäuden und Bauten			
3314	Einzahlungen aus der Veräußerung von technischen Anlagen, Fahrzeuge und Maschinen			
3315	Einzahlungen aus der Veräußerung von Amts-, Betriebs- und Geschäftsausstattung			
3316	Einzahlungen aus der Veräußerung von Kulturgütern			
3317	Einzahlungen aus der Veräußerung von Beteiligungen			
332	Einzahlungen aus der Rückzahlung von Darlehen sowie gewährten Vorschüssen	0,00	0,00	0,00
3321	Einzahlungen aus Darlehen an Träger des öffentlichen Rechts			
3322	Einzahlungen aus Darlehen an Beteiligungen			
3323	Einzahlungen aus Darlehen an Unternehmen und Haushalte			
3325	Einzahlungen aus Vorschüssen und Anzahlungen			
333	Einzahlungen aus Kapitaltransfers	0,00	0,00	0,00
3331	Kapitaltransferzahlungen von Trägern des öffentlichen Rechts			
3332	Kapitaltransferzahlungen von Beteiligungen			
3333	Kapitaltransferzahlungen von Unternehmen			
3334	Kapitaltransferzahlungen von Haushalten und Organisationen ohne Erwerbscharakter			
3335	Kapitaltransferzahlungen vom Ausland			
33	Summe Einzahlungen investive Gebarung	0,00	0,00	0,00
341	Auszahlungen aus der Investitionstätigkeit	0,00	0,00	0,00
3411	Auszahlungen für den Erwerb von immateriellem Vermögen			

Soziale Wohlfahrt und Wohnbauförderung (Gruppe 4)

MVAG	Mittelverwendungs- und aufbringungsgruppen (1. und 2. Ebene)	RA 2022	VA 2022	RA - VA
3412	Auszahlungen für den Erwerb von Grundstücken und Grundstückseinrichtungen			
3413	Auszahlungen für den Erwerb von Gebäuden und Bauten			
3414	Auszahlungen für den Erwerb von technischen Anlagen, Fahrzeuge und Maschinen			
3415	Auszahlungen für den Erwerb von Amts-, Betriebs- und Geschäftsausstattung			
3416	Auszahlungen für den Erwerb von Kulturgütern			
3417	Auszahlungen für den Erwerb von Beteiligungen			
342	Auszahlungen von gewährten Darlehen sowie gewährten Vorschüssen	0,00	0,00	0,00
3421	Auszahlung von Darlehen an Träger des öffentlichen Rechts			
3422	Auszahlung von Darlehen an Beteiligungen			
3423	Auszahlung von Darlehen an Unternehmen und Haushalte			
3425	Auszahlungen von Vorschüssen und Anzahlungen			
343	Auszahlungen aus Kapitaltransfers	0,00	0,00	0,00
3431	Kapitaltransferzahlungen an Träger des öffentlichen Rechts			
3432	Kapitaltransferzahlungen an Beteiligungen			
3433	Kapitaltransferzahlungen an Unternehmen (Finanzunternehmen)			
3434	Kapitaltransferzahlungen an Haushalte und Organisationen ohne Erwerbscharakter			
3435	Kapitaltransferzahlungen an das Ausland			
34	Summe Auszahlungen investive Gebarung	0,00	0,00	0,00
SA2	Saldo (2) Geldfluss aus der Investiven Gebarung (33 – 34)	0,00	0,00	0,00
SA3	Saldo (3) Nettofinanzierungssaldo (Saldo 1 + Saldo 2)	-219.922,57	-225.200,00	5.277,43
351	Einzahlungen aus der Aufnahme von Finanzschulden	0,00	0,00	0,00
3511	Einzahlungen aus empfangenen Darlehen von öffentlichen Körperschaften und Rechtsträgern			
3512	Einzahlungen aus empfangenen Darlehen von Beteiligungen			
3513	Einzahlungen aus empfangenen Darlehen von Unternehmen und privaten Haushalten			
3514	Einzahlungen aus Finanzschulden (Finanzunternehmen)			
353	Einzahlungen infolge eines Kapitaltausch bei derivativen Finanzinstrumenten mit Grundgeschäft	0,00	0,00	0,00
3530	Einzahlungen infolge eines Kapitaltausch bei derivativen Finanzinstrumenten mit Grundgeschäft			
355	Einzahlungen aus dem Abgang von Finanzinstrumenten	0,00	0,00	0,00
3550	Einzahlungen aus dem Abgang von Finanzinstrumenten			
35	Summe Einzahlungen aus der Finanzierungstätigkeit	0,00	0,00	0,00
361	Auszahlungen aus der Tilgung von Finanzschulden	0,00	0,00	0,00

Soziale Wohlfahrt und Wohnbauförderung (Gruppe 4)

MVAG	Mittelverwendungs- und aufbringungsgruppen (1. und 2. Ebene)	RA 2022	VA 2022	RA - VA
3611	Auszahlungen aus empfangenen Darlehen von öffentlichen Körperschaften und Rechtsträgern			
3612	Auszahlungen aus empfangenen Darlehen von Beteiligungen			
3613	Auszahlungen aus empfangenen Darlehen von Unternehmen und privaten Haushalten			
3614	Auszahlungen aus Finanzschulden			
3615	Auszahlung aus der Rückzahlung von Leasingverbindlichkeiten			
363	Auszahlungen infolge eines Kapitaltausch bei derivativen Finanzinstrumenten mit Grundgeschäft	0,00	0,00	0,00
3630	Auszahlungen infolge eines Kapitaltausch bei derivativen Finanzinstrumenten mit Grundgeschäft			
365	Auszahlungen für den Erwerb von Finanzinstrumenten	0,00	0,00	0,00
3650	Auszahlungen für den Erwerb von Finanzinstrumenten			
36	Summe Auszahlungen aus der Finanzierungstätigkeit	0,00	0,00	0,00
SA4	Saldo (4) Geldfluss aus der Finanzierungstätigkeit (35 – 36)	0,00	0,00	0,00
SA5	Saldo (5) Geldfluss aus der voranschlagswirksamen Gebarung (Saldo 3 + Saldo 4)	-219.922,57	-225.200,00	5.277,43

Gesundheit (Gruppe 5)

MVAG	Mittelverwendungs- und aufbringungsgruppen (1. und 2. Ebene)	RA 2022	VA 2022	RA - VA
311	Einzahlungen aus der operativen Verwaltungstätigkeit	12.252,00	12.200,00	52,00
3111	Einzahlungen aus eigenen Abgaben			
3112	Einzahlungen aus Ertragsanteilen			
3113	Einzahlungen aus Gebühren			
3114	Einzahlungen aus Leistungen			
3115	Einzahlungen aus Besitz und wirtschaftlicher Tätigkeit	12.252,00	12.200,00	52,00
3116	Einzahlungen aus Veräußerung von geringwertigen Wirtschaftsgütern (GWG) und sonstige Einzahlungen			
312	Einzahlungen aus Transfers (ohne Kapitaltransfers)	9.516,00	0,00	9.516,00
3121	Transferzahlungen von Trägern des öffentlichen Rechts	9.516,00		9.516,00
3122	Transferzahlungen von Beteiligten			
3123	Transferzahlungen von Unternehmen (inkl. Finanzunternehmen)			
3124	Transferzahlungen von Haushalte und Organisationen ohne Erwerbscharakter			
3125	Transferzahlungen vom Ausland			
3126	Investitions- und Tilgungszuschüsse zwischen Unternehmungen und Betrieben der Gebietskörperschaft und der Gebietskörperschaft			
313	Einzahlungen aus Finanzerträgen	0,00	0,00	0,00
3131	Einzahlungen aus Zinserträgen			
3133	Einzahlungen aus Gewinnentnahmen von marktbestimmten Betrieben			
3134	Sonstige Einzahlungen aus Finanzerträgen			
3135	Einzahlungen aus Dividenden/Gewinnausschüttungen			
31	Summe Einzahlungen operative Gebarung	21.768,00	12.200,00	9.568,00
321	Auszahlungen aus Personalaufwand	0,00	0,00	0,00
3211	Auszahlungen für Personalaufwand Bezüge, Nebengebühren, und Mehrleistungsvergütungen)			
3212	Auszahlungen für gesetzliche und freiwillige Sozialaufwendungen			
3213	Auszahlungen aus sonstigem Personalaufwand			
322	Auszahlungen aus Sachaufwand (ohne Transferaufwand)	8.034,70	9.500,00	-1.465,30
3221	Auszahlungen für Gebrauchs- und Verbrauchsgüter, Handelswaren	927,87	1.500,00	-572,13
3222	Auszahlungen für Verwaltungs- und Betriebsaufwand			
3223	Auszahlungen für Leasing- und Mietaufwand			
3224	Auszahlungen für Instandhaltung	101,77	500,00	-398,23
3225	Sonstige Auszahlungen aus Sachaufwand	7.005,06	7.500,00	-494,94
323	Auszahlungen aus Transfers (ohne Kapitaltransfers)	338.082,87	336.300,00	1.782,87
3231	Transferzahlungen an Träger des öffentlichen Rechts	338.082,87	336.300,00	1.782,87
3232	Transferzahlungen an Beteiligten			
3233	Transferzahlungen an Unternehmen (inkl. Finanzunternehmen)			

Gesundheit (Gruppe 5)

MVAG	Mittelverwendungs- und aufbringungsgruppen (1. und 2. Ebene)	RA 2022	VA 2022	RA - VA
3234	Transferzahlungen an Haushalte und Organisationen ohne Erwerbscharakter			
3235	Transferzahlungen an das Ausland			
3236	Investitions- und Tilgungszuschüsse zwischen Unternehmungen und Betrieben der Gebietskörperschaft und der Gebietskörperschaft			
324	Auszahlungen aus Finanzaufwand	65,50	200,00	-134,50
3241	Auszahlungen für Zinsaufwand, für Finanzierungsleasing, für Forderungskauf, für Finanzschulden und derivative Finanzinstrumente m	65,50	200,00	-134,50
3242	Auszahlungen für Zinsen aus derivativen Finanzinstrumenten ohne Grundgeschäft			
3243	Auszahlung aus Gewinnentnahmen von marktbestimmten Betrieben			
3244	Sonstige Auszahlungen aus Finanzaufwendungen			
32	Summe Auszahlungen operative Gebarung	346.183,07	346.000,00	183,07
SA1	Saldo (1) Geldfluss aus der Operativen Gebarung (31 – 32)	-324.415,07	-333.800,00	9.384,93
331	Einzahlungen aus der Investitionstätigkeit	0,00	0,00	0,00
3311	Einzahlungen aus der Veräußerung von immateriellem Vermögen			
3312	Einzahlungen aus der Veräußerung von Grundstücken und Grundstückeinrichtungen			
3313	Einzahlungen aus der Veräußerung von Gebäuden und Bauten			
3314	Einzahlungen aus der Veräußerung von technischen Anlagen, Fahrzeuge und Maschinen			
3315	Einzahlungen aus der Veräußerung von Amts-, Betriebs- und Geschäftsausstattung			
3316	Einzahlungen aus der Veräußerung von Kulturgütern			
3317	Einzahlungen aus der Veräußerung von Beteiligungen			
332	Einzahlungen aus der Rückzahlung von Darlehen sowie gewährten Vorschüssen	0,00	0,00	0,00
3321	Einzahlungen aus Darlehen an Träger des öffentlichen Rechts			
3322	Einzahlungen aus Darlehen an Beteiligungen			
3323	Einzahlungen aus Darlehen an Unternehmen und Haushalte			
3325	Einzahlungen aus Vorschüssen und Anzahlungen			
333	Einzahlungen aus Kapitaltransfers	0,00	1.100,00	-1.100,00
3331	Kapitaltransferzahlungen von Trägern des öffentlichen Rechts		300,00	-300,00
3332	Kapitaltransferzahlungen von Beteiligungen			
3333	Kapitaltransferzahlungen von Unternehmen			
3334	Kapitaltransferzahlungen von Haushalten und Organisationen ohne Erwerbscharakter		800,00	-800,00
3335	Kapitaltransferzahlungen vom Ausland			
33	Summe Einzahlungen investive Gebarung	0,00	1.100,00	-1.100,00
341	Auszahlungen aus der Investitionstätigkeit	0,00	0,00	0,00
3411	Auszahlungen für den Erwerb von immateriellem Vermögen			

Gesundheit (Gruppe 5)

MVAG	Mittelverwendungs- und aufbringungsgruppen (1. und 2. Ebene)	RA 2022	VA 2022	RA - VA
3412	Auszahlungen für den Erwerb von Grundstücken und Grundstückseinrichtungen			
3413	Auszahlungen für den Erwerb von Gebäuden und Bauten			
3414	Auszahlungen für den Erwerb von technischen Anlagen, Fahrzeuge und Maschinen			
3415	Auszahlungen für den Erwerb von Amts-, Betriebs- und Geschäftsausstattung			
3416	Auszahlungen für den Erwerb von Kulturgütern			
3417	Auszahlungen für den Erwerb von Beteiligungen			
342	Auszahlungen von gewährten Darlehen sowie gewährten Vorschüssen	0,00	0,00	0,00
3421	Auszahlung von Darlehen an Träger des öffentlichen Rechts			
3422	Auszahlung von Darlehen an Beteiligungen			
3423	Auszahlung von Darlehen an Unternehmen und Haushalte			
3425	Auszahlungen von Vorschüssen und Anzahlungen			
343	Auszahlungen aus Kapitaltransfers	7.255,00	4.500,00	2.755,00
3431	Kapitaltransferzahlungen an Träger des öffentlichen Rechts			
3432	Kapitaltransferzahlungen an Beteiligungen			
3433	Kapitaltransferzahlungen an Unternehmen (Finanzunternehmen)			
3434	Kapitaltransferzahlungen an Haushalte und Organisationen ohne Erwerbscharakter	7.255,00	4.500,00	2.755,00
3435	Kapitaltransferzahlungen an das Ausland			
34	Summe Auszahlungen investive Gebarung	7.255,00	4.500,00	2.755,00
SA2	Saldo (2) Geldfluss aus der Investiven Gebarung (33 – 34)	-7.255,00	-3.400,00	-3.855,00
SA3	Saldo (3) Nettofinanzierungssaldo (Saldo 1 + Saldo 2)	-331.670,07	-337.200,00	5.529,93
351	Einzahlungen aus der Aufnahme von Finanzschulden	0,00	0,00	0,00
3511	Einzahlungen aus empfangenen Darlehen von öffentlichen Körperschaften und Rechtsträgern			
3512	Einzahlungen aus empfangenen Darlehen von Beteiligungen			
3513	Einzahlungen aus empfangenen Darlehen von Unternehmen und privaten Haushalten			
3514	Einzahlungen aus Finanzschulden (Finanzunternehmen)			
353	Einzahlungen infolge eines Kapitaltausch bei derivativen Finanzinstrumenten mit Grundgeschäft	0,00	0,00	0,00
3530	Einzahlungen infolge eines Kapitaltausch bei derivativen Finanzinstrumenten mit Grundgeschäft			
355	Einzahlungen aus dem Abgang von Finanzinstrumenten	0,00	0,00	0,00
3550	Einzahlungen aus dem Abgang von Finanzinstrumenten			
35	Summe Einzahlungen aus der Finanzierungstätigkeit	0,00	0,00	0,00
361	Auszahlungen aus der Tilgung von Finanzschulden	2.546,80	2.400,00	146,80

Gesundheit (Gruppe 5)

MVAG	Mittelverwendungs- und aufbringungsgruppen (1. und 2. Ebene)	RA 2022	VA 2022	RA - VA
3611	Auszahlungen aus empfangenen Darlehen von öffentlichen Körperschaften und Rechtsträgern			
3612	Auszahlungen aus empfangenen Darlehen von Beteiligungen			
3613	Auszahlungen aus empfangenen Darlehen von Unternehmen und privaten Haushalten			
3614	Auszahlungen aus Finanzschulden	2.546,80	2.400,00	146,80
3615	Auszahlung aus der Rückzahlung von Leasingverbindlichkeiten			
363	Auszahlungen infolge eines Kapitaltausch bei derivativen Finanzinstrumenten mit Grundgeschäft	0,00	0,00	0,00
3630	Auszahlungen infolge eines Kapitaltausch bei derivativen Finanzinstrumenten mit Grundgeschäft			
365	Auszahlungen für den Erwerb von Finanzinstrumenten	0,00	0,00	0,00
3650	Auszahlungen für den Erwerb von Finanzinstrumenten			
36	Summe Auszahlungen aus der Finanzierungstätigkeit	2.546,80	2.400,00	146,80
SA4	Saldo (4) Geldfluss aus der Finanzierungstätigkeit (35 – 36)	-2.546,80	-2.400,00	-146,80
SA5	Saldo (5) Geldfluss aus der voranschlagswirksamen Gebarung (Saldo 3 + Saldo 4)	-334.216,87	-339.600,00	5.383,13

Straßen- und Wasserbau, Verkehr (Gruppe 6)

MVAG	Mittelverwendungs- und aufbringungsgruppen (1. und 2. Ebene)	RA 2022	VA 2022	RA - VA
311	Einzahlungen aus der operativen Verwaltungstätigkeit	3.100,00	73.600,00	-70.500,00
3111	Einzahlungen aus eigenen Abgaben			
3112	Einzahlungen aus Ertragsanteilen			
3113	Einzahlungen aus Gebühren			
3114	Einzahlungen aus Leistungen			
3115	Einzahlungen aus Besitz und wirtschaftlicher Tätigkeit			
3116	Einzahlungen aus Veräußerung von geringwertigen Wirtschaftsgütern (GWG) und sonstige Einzahlungen	3.100,00	73.600,00	-70.500,00
312	Einzahlungen aus Transfers (ohne Kapitaltransfers)	102.170,00	50.500,00	51.670,00
3121	Transferzahlungen von Trägern des öffentlichen Rechts	102.000,00	50.000,00	52.000,00
3122	Transferzahlungen von Beteiligten			
3123	Transferzahlungen von Unternehmen (inkl. Finanzunternehmen)			
3124	Transferzahlungen von Haushalte und Organisationen ohne Erwerbscharakter	170,00	500,00	-330,00
3125	Transferzahlungen vom Ausland			
3126	Investitions- und Tilgungszuschüsse zwischen Unternehmungen und Betrieben der Gebietskörperschaft und der Gebietskörperschaft			
313	Einzahlungen aus Finanzerträgen	0,00	0,00	0,00
3131	Einzahlungen aus Zinserträgen			
3133	Einzahlungen aus Gewinnentnahmen von marktbestimmten Betrieben			
3134	Sonstige Einzahlungen aus Finanzerträgen			
3135	Einzahlungen aus Dividenden/Gewinnausschüttungen			
31	Summe Einzahlungen operative Gebarung	105.270,00	124.100,00	-18.830,00
321	Auszahlungen aus Personalaufwand	0,00	0,00	0,00
3211	Auszahlungen für Personalaufwand Bezüge, Nebengebühren, und Mehrleistungsvergütungen)			
3212	Auszahlungen für gesetzliche und freiwillige Sozialaufwendungen			
3213	Auszahlungen aus sonstigem Personalaufwand			
322	Auszahlungen aus Sachaufwand (ohne Transferaufwand)	47.901,81	96.500,00	-48.598,19
3221	Auszahlungen für Gebrauchs- und Verbrauchsgüter, Handelswaren			
3222	Auszahlungen für Verwaltungs- und Betriebsaufwand			
3223	Auszahlungen für Leasing- und Mietaufwand			
3224	Auszahlungen für Instandhaltung	25.443,11	6.000,00	19.443,11
3225	Sonstige Auszahlungen aus Sachaufwand	22.458,70	90.500,00	-68.041,30
323	Auszahlungen aus Transfers (ohne Kapitaltransfers)	0,00	0,00	0,00
3231	Transferzahlungen an Träger des öffentlichen Rechts			
3232	Transferzahlungen an Beteiligten			
3233	Transferzahlungen an Unternehmen (inkl. Finanzunternehmen)			

Straßen- und Wasserbau, Verkehr (Gruppe 6)

MVAG	Mittelverwendungs- und aufbringungsgruppen (1. und 2. Ebene)	RA 2022	VA 2022	RA - VA
3234	Transferzahlungen an Haushalte und Organisationen ohne Erwerbscharakter			
3235	Transferzahlungen an das Ausland			
3236	Investitions- und Tilgungszuschüsse zwischen Unternehmungen und Betrieben der Gebietskörperschaft und der Gebietskörperschaft			
324	Auszahlungen aus Finanzaufwand	646,34	300,00	346,34
3241	Auszahlungen für Zinsaufwand, für Finanzierungsleasing, für Forderungskauf, für Finanzschulden und derivative Finanzinstrumente m	646,34	300,00	346,34
3242	Auszahlungen für Zinsen aus derivativen Finanzinstrumenten ohne Grundgeschäft			
3243	Auszahlung aus Gewinnentnahmen von marktbestimmten Betrieben			
3244	Sonstige Auszahlungen aus Finanzaufwendungen			
32	Summe Auszahlungen operative Gebarung	48.548,15	96.800,00	-48.251,85
SA1	Saldo (1) Geldfluss aus der Operativen Gebarung (31 – 32)	56.721,85	27.300,00	29.421,85
331	Einzahlungen aus der Investitionstätigkeit	0,00	0,00	0,00
3311	Einzahlungen aus der Veräußerung von immateriellem Vermögen			
3312	Einzahlungen aus der Veräußerung von Grundstücken und Grundstückeinrichtungen			
3313	Einzahlungen aus der Veräußerung von Gebäuden und Bauten			
3314	Einzahlungen aus der Veräußerung von technischen Anlagen, Fahrzeuge und Maschinen			
3315	Einzahlungen aus der Veräußerung von Amts-, Betriebs- und Geschäftsausstattung			
3316	Einzahlungen aus der Veräußerung von Kulturgütern			
3317	Einzahlungen aus der Veräußerung von Beteiligungen			
332	Einzahlungen aus der Rückzahlung von Darlehen sowie gewährten Vorschüssen	0,00	0,00	0,00
3321	Einzahlungen aus Darlehen an Träger des öffentlichen Rechts			
3322	Einzahlungen aus Darlehen an Beteiligungen			
3323	Einzahlungen aus Darlehen an Unternehmen und Haushalte			
3325	Einzahlungen aus Vorschüssen und Anzahlungen			
333	Einzahlungen aus Kapitaltransfers	3.555,18	4.000,00	-444,82
3331	Kapitaltransferzahlungen von Trägern des öffentlichen Rechts	3.555,18	4.000,00	-444,82
3332	Kapitaltransferzahlungen von Beteiligungen			
3333	Kapitaltransferzahlungen von Unternehmen			
3334	Kapitaltransferzahlungen von Haushalten und Organisationen ohne Erwerbscharakter			
3335	Kapitaltransferzahlungen vom Ausland			
33	Summe Einzahlungen investive Gebarung	3.555,18	4.000,00	-444,82
341	Auszahlungen aus der Investitionstätigkeit	40.802,80	124.000,00	-83.197,20
3411	Auszahlungen für den Erwerb von immateriellem Vermögen			

Straßen- und Wasserbau, Verkehr (Gruppe 6)

MVAG	Mittelverwendungs- und aufbringungsgruppen (1. und 2. Ebene)	RA 2022	VA 2022	RA - VA
3412	Auszahlungen für den Erwerb von Grundstücken und Grundstückseinrichtungen	39.802,80	123.000,00	-83.197,20
3413	Auszahlungen für den Erwerb von Gebäuden und Bauten			
3414	Auszahlungen für den Erwerb von technischen Anlagen, Fahrzeuge und Maschinen	1.000,00	1.000,00	
3415	Auszahlungen für den Erwerb von Amts-, Betriebs- und Geschäftsausstattung			
3416	Auszahlungen für den Erwerb von Kulturgütern			
3417	Auszahlungen für den Erwerb von Beteiligungen			
342	Auszahlungen von gewährten Darlehen sowie gewährten Vorschüssen	0,00	0,00	0,00
3421	Auszahlung von Darlehen an Träger des öffentlichen Rechts			
3422	Auszahlung von Darlehen an Beteiligungen			
3423	Auszahlung von Darlehen an Unternehmen und Haushalte			
3425	Auszahlungen von Vorschüssen und Anzahlungen			
343	Auszahlungen aus Kapitaltransfers	0,00	0,00	0,00
3431	Kapitaltransferzahlungen an Träger des öffentlichen Rechts			
3432	Kapitaltransferzahlungen an Beteiligungen			
3433	Kapitaltransferzahlungen an Unternehmen (Finanzunternehmen)			
3434	Kapitaltransferzahlungen an Haushalte und Organisationen ohne Erwerbscharakter			
3435	Kapitaltransferzahlungen an das Ausland			
34	Summe Auszahlungen investive Gebarung	40.802,80	124.000,00	-83.197,20
SA2	Saldo (2) Geldfluss aus der Investiven Gebarung (33 – 34)	-37.247,62	-120.000,00	82.752,38
SA3	Saldo (3) Nettofinanzierungssaldo (Saldo 1 + Saldo 2)	19.474,23	-92.700,00	112.174,23
351	Einzahlungen aus der Aufnahme von Finanzschulden	0,00	0,00	0,00
3511	Einzahlungen aus empfangenen Darlehen von öffentlichen Körperschaften und Rechtsträgern			
3512	Einzahlungen aus empfangenen Darlehen von Beteiligungen			
3513	Einzahlungen aus empfangenen Darlehen von Unternehmen und privaten Haushalten			
3514	Einzahlungen aus Finanzschulden (Finanzunternehmen)			
353	Einzahlungen infolge eines Kapitaltausch bei derivativen Finanzinstrumenten mit Grundgeschäft	0,00	0,00	0,00
3530	Einzahlungen infolge eines Kapitaltausch bei derivativen Finanzinstrumenten mit Grundgeschäft			
355	Einzahlungen aus dem Abgang von Finanzinstrumenten	0,00	0,00	0,00
3550	Einzahlungen aus dem Abgang von Finanzinstrumenten			
35	Summe Einzahlungen aus der Finanzierungstätigkeit	0,00	0,00	0,00
361	Auszahlungen aus der Tilgung von Finanzschulden	6.640,57	6.900,00	-259,43

Straßen- und Wasserbau, Verkehr (Gruppe 6)

MVAG	Mittelverwendungs- und aufbringungsgruppen (1. und 2. Ebene)	RA 2022	VA 2022	RA - VA
3611	Auszahlungen aus empfangenen Darlehen von öffentlichen Körperschaften und Rechtsträgern			
3612	Auszahlungen aus empfangenen Darlehen von Beteiligungen			
3613	Auszahlungen aus empfangenen Darlehen von Unternehmen und privaten Haushalten			
3614	Auszahlungen aus Finanzschulden	6.640,57	6.900,00	-259,43
3615	Auszahlung aus der Rückzahlung von Leasingverbindlichkeiten			
363	Auszahlungen infolge eines Kapitaltausch bei derivativen Finanzinstrumenten mit Grundgeschäft	0,00	0,00	0,00
3630	Auszahlungen infolge eines Kapitaltausch bei derivativen Finanzinstrumenten mit Grundgeschäft			
365	Auszahlungen für den Erwerb von Finanzinstrumenten	0,00	0,00	0,00
3650	Auszahlungen für den Erwerb von Finanzinstrumenten			
36	Summe Auszahlungen aus der Finanzierungstätigkeit	6.640,57	6.900,00	-259,43
SA4	Saldo (4) Geldfluss aus der Finanzierungstätigkeit (35 – 36)	-6.640,57	-6.900,00	259,43
SA5	Saldo (5) Geldfluss aus der voranschlagswirksamen Gebarung (Saldo 3 + Saldo 4)	12.833,66	-99.600,00	112.433,66

Wirtschaftsförderung (Gruppe 7)

MVAG	Mittelverwendungs- und aufbringungsgruppen (1. und 2. Ebene)	RA 2022	VA 2022	RA - VA
311	Einzahlungen aus der operativen Verwaltungstätigkeit	18.218,16	34.300,00	-16.081,84
3111	Einzahlungen aus eigenen Abgaben			
3112	Einzahlungen aus Ertragsanteilen			
3113	Einzahlungen aus Gebühren			
3114	Einzahlungen aus Leistungen			
3115	Einzahlungen aus Besitz und wirtschaftlicher Tätigkeit	5.283,96	5.300,00	-16,04
3116	Einzahlungen aus Veräußerung von geringwertigen Wirtschaftsgütern (GWG) und sonstige Einzahlungen	12.934,20	29.000,00	-16.065,80
312	Einzahlungen aus Transfers (ohne Kapitaltransfers)	123.742,54	165.500,00	-41.757,46
3121	Transferzahlungen von Trägern des öffentlichen Rechts	123.742,54	165.500,00	-41.757,46
3122	Transferzahlungen von Beteiligten			
3123	Transferzahlungen von Unternehmen (inkl. Finanzunternehmen)			
3124	Transferzahlungen von Haushalte und Organisationen ohne Erwerbscharakter			
3125	Transferzahlungen vom Ausland			
3126	Investitions- und Tilgungszuschüsse zwischen Unternehmungen und Betrieben der Gebietskörperschaft und der Gebietskörperschaft			
313	Einzahlungen aus Finanzerträgen	0,00	0,00	0,00
3131	Einzahlungen aus Zinserträgen			
3133	Einzahlungen aus Gewinnentnahmen von marktbestimmten Betrieben			
3134	Sonstige Einzahlungen aus Finanzerträgen			
3135	Einzahlungen aus Dividenden/Gewinnausschüttungen			
31	Summe Einzahlungen operative Gebarung	141.960,70	199.800,00	-57.839,30
321	Auszahlungen aus Personalaufwand	0,00	0,00	0,00
3211	Auszahlungen für Personalaufwand Bezüge, Nebengebühren, und Mehrleistungsvergütungen)			
3212	Auszahlungen für gesetzliche und freiwillige Sozialaufwendungen			
3213	Auszahlungen aus sonstigem Personalaufwand			
322	Auszahlungen aus Sachaufwand (ohne Transferaufwand)	15.900,37	22.300,00	-6.399,63
3221	Auszahlungen für Gebrauchs- und Verbrauchsgüter, Handelswaren			
3222	Auszahlungen für Verwaltungs- und Betriebsaufwand			
3223	Auszahlungen für Leasing- und Mietaufwand			
3224	Auszahlungen für Instandhaltung			
3225	Sonstige Auszahlungen aus Sachaufwand	15.900,37	22.300,00	-6.399,63
323	Auszahlungen aus Transfers (ohne Kapitaltransfers)	7.406,30	14.100,00	-6.693,70
3231	Transferzahlungen an Träger des öffentlichen Rechts			
3232	Transferzahlungen an Beteiligten			
3233	Transferzahlungen an Unternehmen (inkl. Finanzunternehmen)	4.306,30	11.000,00	-6.693,70

Wirtschaftsförderung (Gruppe 7)

MVAG	Mittelverwendungs- und aufbringungsgruppen (1. und 2. Ebene)	RA 2022	VA 2022	RA - VA
3234	Transferzahlungen an Haushalte und Organisationen ohne Erwerbscharakter	3.100,00	3.100,00	
3235	Transferzahlungen an das Ausland			
3236	Investitions- und Tilgungszuschüsse zwischen Unternehmungen und Betrieben der Gebietskörperschaft und der Gebietskörperschaft			
324	Auszahlungen aus Finanzaufwand	769,10	1.000,00	-230,90
3241	Auszahlungen für Zinsaufwand, für Finanzierungsleasing, für Forderungskauf, für Finanzschulden und derivative Finanzinstrumente m	769,10	1.000,00	-230,90
3242	Auszahlungen für Zinsen aus derivativen Finanzinstrumenten ohne Grundgeschäft			
3243	Auszahlung aus Gewinnentnahmen von marktbestimmten Betrieben			
3244	Sonstige Auszahlungen aus Finanzaufwendungen			
32	Summe Auszahlungen operative Gebarung	24.075,77	37.400,00	-13.324,23
SA1	Saldo (1) Geldfluss aus der Operativen Gebarung (31 – 32)	117.884,93	162.400,00	-44.515,07
331	Einzahlungen aus der Investitionstätigkeit	0,00	0,00	0,00
3311	Einzahlungen aus der Veräußerung von immateriellem Vermögen			
3312	Einzahlungen aus der Veräußerung von Grundstücken und Grundstückeinrichtungen			
3313	Einzahlungen aus der Veräußerung von Gebäuden und Bauten			
3314	Einzahlungen aus der Veräußerung von technischen Anlagen, Fahrzeuge und Maschinen			
3315	Einzahlungen aus der Veräußerung von Amts-, Betriebs- und Geschäftsausstattung			
3316	Einzahlungen aus der Veräußerung von Kulturgütern			
3317	Einzahlungen aus der Veräußerung von Beteiligungen			
332	Einzahlungen aus der Rückzahlung von Darlehen sowie gewährten Vorschüssen	0,00	0,00	0,00
3321	Einzahlungen aus Darlehen an Träger des öffentlichen Rechts			
3322	Einzahlungen aus Darlehen an Beteiligungen			
3323	Einzahlungen aus Darlehen an Unternehmen und Haushalte			
3325	Einzahlungen aus Vorschüssen und Anzahlungen			
333	Einzahlungen aus Kapitaltransfers	5.500,00	15.500,00	-10.000,00
3331	Kapitaltransferzahlungen von Trägern des öffentlichen Rechts	5.500,00	15.500,00	-10.000,00
3332	Kapitaltransferzahlungen von Beteiligungen			
3333	Kapitaltransferzahlungen von Unternehmen			
3334	Kapitaltransferzahlungen von Haushalten und Organisationen ohne Erwerbscharakter			
3335	Kapitaltransferzahlungen vom Ausland			
33	Summe Einzahlungen investive Gebarung	5.500,00	15.500,00	-10.000,00
341	Auszahlungen aus der Investitionstätigkeit	130.765,80	110.000,00	20.765,80
3411	Auszahlungen für den Erwerb von immateriellem Vermögen			

Wirtschaftsförderung (Gruppe 7)

MVAG	Mittelverwendungs- und aufbringungsgruppen (1. und 2. Ebene)	RA 2022	VA 2022	RA - VA
3412	Auszahlungen für den Erwerb von Grundstücken und Grundstückseinrichtungen	130.765,80	110.000,00	20.765,80
3413	Auszahlungen für den Erwerb von Gebäuden und Bauten			
3414	Auszahlungen für den Erwerb von technischen Anlagen, Fahrzeuge und Maschinen			
3415	Auszahlungen für den Erwerb von Amts-, Betriebs- und Geschäftsausstattung			
3416	Auszahlungen für den Erwerb von Kulturgütern			
3417	Auszahlungen für den Erwerb von Beteiligungen			
342	Auszahlungen von gewährten Darlehen sowie gewährten Vorschüssen	0,00	0,00	0,00
3421	Auszahlung von Darlehen an Träger des öffentlichen Rechts			
3422	Auszahlung von Darlehen an Beteiligungen			
3423	Auszahlung von Darlehen an Unternehmen und Haushalte			
3425	Auszahlungen von Vorschüssen und Anzahlungen			
343	Auszahlungen aus Kapitaltransfers	0,00	0,00	0,00
3431	Kapitaltransferzahlungen an Träger des öffentlichen Rechts			
3432	Kapitaltransferzahlungen an Beteiligungen			
3433	Kapitaltransferzahlungen an Unternehmen (Finanzunternehmen)			
3434	Kapitaltransferzahlungen an Haushalte und Organisationen ohne Erwerbscharakter			
3435	Kapitaltransferzahlungen an das Ausland			
34	Summe Auszahlungen investive Gebarung	130.765,80	110.000,00	20.765,80
SA2	Saldo (2) Geldfluss aus der Investiven Gebarung (33 – 34)	-125.265,80	-94.500,00	-30.765,80
SA3	Saldo (3) Nettofinanzierungssaldo (Saldo 1 + Saldo 2)	-7.380,87	67.900,00	-75.280,87
351	Einzahlungen aus der Aufnahme von Finanzschulden	4.500,00	50.000,00	-45.500,00
3511	Einzahlungen aus empfangenen Darlehen von öffentlichen Körperschaften und Rechtsträgern			
3512	Einzahlungen aus empfangenen Darlehen von Beteiligungen			
3513	Einzahlungen aus empfangenen Darlehen von Unternehmen und privaten Haushalten			
3514	Einzahlungen aus Finanzschulden (Finanzunternehmen)	4.500,00	50.000,00	-45.500,00
353	Einzahlungen infolge eines Kapitaltausch bei derivativen Finanzinstrumenten mit Grundgeschäft	0,00	0,00	0,00
3530	Einzahlungen infolge eines Kapitaltausch bei derivativen Finanzinstrumenten mit Grundgeschäft			
355	Einzahlungen aus dem Abgang von Finanzinstrumenten	0,00	0,00	0,00
3550	Einzahlungen aus dem Abgang von Finanzinstrumenten			
35	Summe Einzahlungen aus der Finanzierungstätigkeit	4.500,00	50.000,00	-45.500,00
361	Auszahlungen aus der Tilgung von Finanzschulden	113.168,86	100.000,00	13.168,86

Wirtschaftsförderung (Gruppe 7)

MVAG	Mittelverwendungs- und aufbringungsgruppen (1. und 2. Ebene)	RA 2022	VA 2022	RA - VA
3611	Auszahlungen aus empfangenen Darlehen von öffentlichen Körperschaften und Rechtsträgern			
3612	Auszahlungen aus empfangenen Darlehen von Beteiligungen			
3613	Auszahlungen aus empfangenen Darlehen von Unternehmen und privaten Haushalten			
3614	Auszahlungen aus Finanzschulden	113.168,86	100.000,00	13.168,86
3615	Auszahlung aus der Rückzahlung von Leasingverbindlichkeiten			
363	Auszahlungen infolge eines Kapitaltausch bei derivativen Finanzinstrumenten mit Grundgeschäft	0,00	0,00	0,00
3630	Auszahlungen infolge eines Kapitaltausch bei derivativen Finanzinstrumenten mit Grundgeschäft			
365	Auszahlungen für den Erwerb von Finanzinstrumenten	0,00	0,00	0,00
3650	Auszahlungen für den Erwerb von Finanzinstrumenten			
36	Summe Auszahlungen aus der Finanzierungstätigkeit	113.168,86	100.000,00	13.168,86
SA4	Saldo (4) Geldfluss aus der Finanzierungstätigkeit (35 – 36)	-108.668,86	-50.000,00	-58.668,86
SA5	Saldo (5) Geldfluss aus der voranschlagswirksamen Gebarung (Saldo 3 + Saldo 4)	-116.049,73	17.900,00	-133.949,73

Dienstleistungen (Gruppe 8)

MVAG	Mittelverwendungs- und aufbringungsgruppen (1. und 2. Ebene)	RA 2022	VA 2022	RA - VA
311	Einzahlungen aus der operativen Verwaltungstätigkeit	412.181,50	409.200,00	2.981,50
3111	Einzahlungen aus eigenen Abgaben			
3112	Einzahlungen aus Ertragsanteilen			
3113	Einzahlungen aus Gebühren	253.240,15	256.000,00	-2.759,85
3114	Einzahlungen aus Leistungen	76.512,97	78.300,00	-1.787,03
3115	Einzahlungen aus Besitz und wirtschaftlicher Tätigkeit	45.885,71	47.000,00	-1.114,29
3116	Einzahlungen aus Veräußerung von geringwertigen Wirtschaftsgütern (GWG) und sonstige Einzahlungen	36.542,67	27.900,00	8.642,67
312	Einzahlungen aus Transfers (ohne Kapitaltransfers)	340.428,80	418.700,00	-78.271,20
3121	Transferzahlungen von Trägern des öffentlichen Rechts	340.428,80	418.700,00	-78.271,20
3122	Transferzahlungen von Beteiligten			
3123	Transferzahlungen von Unternehmen (inkl. Finanzunternehmen)			
3124	Transferzahlungen von Haushalte und Organisationen ohne Erwerbscharakter			
3125	Transferzahlungen vom Ausland			
3126	Investitions- und Tilgungszuschüsse zwischen Unternehmungen und Betrieben der Gebietskörperschaft und der Gebietskörperschaft			
313	Einzahlungen aus Finanzerträgen	0,00	0,00	0,00
3131	Einzahlungen aus Zinserträgen			
3133	Einzahlungen aus Gewinnentnahmen von marktbestimmten Betrieben			
3134	Sonstige Einzahlungen aus Finanzerträgen			
3135	Einzahlungen aus Dividenden/Gewinnausschüttungen			
31	Summe Einzahlungen operative Gebarung	752.610,30	827.900,00	-75.289,70
321	Auszahlungen aus Personalaufwand	193.397,89	209.000,00	-15.602,11
3211	Auszahlungen für Personalaufwand Bezüge, Nebengebühren, und Mehrleistungsvergütungen)	154.154,87	163.000,00	-8.845,13
3212	Auszahlungen für gesetzliche und freiwillige Sozialaufwendungen	34.992,18	42.000,00	-7.007,82
3213	Auszahlungen aus sonstigem Personalaufwand	4.250,84	4.000,00	250,84
322	Auszahlungen aus Sachaufwand (ohne Transferaufwand)	314.532,53	300.900,00	13.632,53
3221	Auszahlungen für Gebrauchs- und Verbrauchsgüter, Handelswaren	33.147,01	31.500,00	1.647,01
3222	Auszahlungen für Verwaltungs- und Betriebsaufwand	28.928,27	28.700,00	228,27
3223	Auszahlungen für Leasing- und Mietaufwand	3.600,00	100,00	3.500,00
3224	Auszahlungen für Instandhaltung	86.779,15	85.100,00	1.679,15
3225	Sonstige Auszahlungen aus Sachaufwand	162.078,10	155.500,00	6.578,10
323	Auszahlungen aus Transfers (ohne Kapitaltransfers)	330,00	1.100,00	-770,00
3231	Transferzahlungen an Träger des öffentlichen Rechts			
3232	Transferzahlungen an Beteiligten			
3233	Transferzahlungen an Unternehmen (inkl. Finanzunternehmen)			

Dienstleistungen (Gruppe 8)

MVAG	Mittelverwendungs- und aufbringungsgruppen (1. und 2. Ebene)	RA 2022	VA 2022	RA - VA
3234	Transferzahlungen an Haushalte und Organisationen ohne Erwerbscharakter	330,00	1.100,00	-770,00
3235	Transferzahlungen an das Ausland			
3236	Investitions- und Tilgungszuschüsse zwischen Unternehmungen und Betrieben der Gebietskörperschaft und der Gebietskörperschaft			
324	Auszahlungen aus Finanzaufwand	15.375,02	24.100,00	-8.724,98
3241	Auszahlungen für Zinsaufwand, für Finanzierungsleasing, für Forderungskauf, für Finanzschulden und derivative Finanzinstrumente m	15.375,02	24.100,00	-8.724,98
3242	Auszahlungen für Zinsen aus derivativen Finanzinstrumenten ohne Grundgeschäft			
3243	Auszahlung aus Gewinnentnahmen von marktbestimmten Betrieben			
3244	Sonstige Auszahlungen aus Finanzaufwendungen			
32	Summe Auszahlungen operative Gebarung	523.635,44	535.100,00	-11.464,56
SA1	Saldo (1) Geldfluss aus der Operativen Gebarung (31 – 32)	228.974,86	292.800,00	-63.825,14
331	Einzahlungen aus der Investitionstätigkeit	8.300,00	500,00	7.800,00
3311	Einzahlungen aus der Veräußerung von immateriellem Vermögen			
3312	Einzahlungen aus der Veräußerung von Grundstücken und Grundstückeinrichtungen		500,00	-500,00
3313	Einzahlungen aus der Veräußerung von Gebäuden und Bauten			
3314	Einzahlungen aus der Veräußerung von technischen Anlagen, Fahrzeuge und Maschinen	8.300,00		8.300,00
3315	Einzahlungen aus der Veräußerung von Amts-, Betriebs- und Geschäftsausstattung			
3316	Einzahlungen aus der Veräußerung von Kulturgütern			
3317	Einzahlungen aus der Veräußerung von Beteiligungen			
332	Einzahlungen aus der Rückzahlung von Darlehen sowie gewährten Vorschüssen	0,00	0,00	0,00
3321	Einzahlungen aus Darlehen an Träger des öffentlichen Rechts			
3322	Einzahlungen aus Darlehen an Beteiligungen			
3323	Einzahlungen aus Darlehen an Unternehmen und Haushalte			
3325	Einzahlungen aus Vorschüssen und Anzahlungen			
333	Einzahlungen aus Kapitaltransfers	123.277,93	184.600,00	-61.322,07
3331	Kapitaltransferzahlungen von Trägern des öffentlichen Rechts	115.583,88	152.000,00	-36.416,12
3332	Kapitaltransferzahlungen von Beteiligungen			
3333	Kapitaltransferzahlungen von Unternehmen		19.600,00	-19.600,00
3334	Kapitaltransferzahlungen von Haushalten und Organisationen ohne Erwerbscharakter	7.694,05	13.000,00	-5.305,95
3335	Kapitaltransferzahlungen vom Ausland			
33	Summe Einzahlungen investive Gebarung	131.577,93	185.100,00	-53.522,07
341	Auszahlungen aus der Investitionstätigkeit	307.526,00	412.100,00	-104.574,00
3411	Auszahlungen für den Erwerb von immateriellem Vermögen			

Dienstleistungen (Gruppe 8)

MVAG	Mittelverwendungs- und aufbringungsgruppen (1. und 2. Ebene)	RA 2022	VA 2022	RA - VA
3412	Auszahlungen für den Erwerb von Grundstücken und Grundstückseinrichtungen	32.866,04	40.000,00	-7.133,96
3413	Auszahlungen für den Erwerb von Gebäuden und Bauten	217.306,82	300.000,00	-82.693,18
3414	Auszahlungen für den Erwerb von technischen Anlagen, Fahrzeuge und Maschinen	57.353,14	72.100,00	-14.746,86
3415	Auszahlungen für den Erwerb von Amts-, Betriebs- und Geschäftsausstattung			
3416	Auszahlungen für den Erwerb von Kulturgütern			
3417	Auszahlungen für den Erwerb von Beteiligungen			
342	Auszahlungen von gewährten Darlehen sowie gewährten Vorschüssen	0,00	0,00	0,00
3421	Auszahlung von Darlehen an Träger des öffentlichen Rechts			
3422	Auszahlung von Darlehen an Beteiligungen			
3423	Auszahlung von Darlehen an Unternehmen und Haushalte			
3425	Auszahlungen von Vorschüssen und Anzahlungen			
343	Auszahlungen aus Kapitaltransfers	0,00	0,00	0,00
3431	Kapitaltransferzahlungen an Träger des öffentlichen Rechts			
3432	Kapitaltransferzahlungen an Beteiligungen			
3433	Kapitaltransferzahlungen an Unternehmen (Finanzunternehmen)			
3434	Kapitaltransferzahlungen an Haushalte und Organisationen ohne Erwerbscharakter			
3435	Kapitaltransferzahlungen an das Ausland			
34	Summe Auszahlungen investive Gebarung	307.526,00	412.100,00	-104.574,00
SA2	Saldo (2) Geldfluss aus der Investiven Gebarung (33 – 34)	-175.948,07	-227.000,00	51.051,93
SA3	Saldo (3) Nettofinanzierungssaldo (Saldo 1 + Saldo 2)	53.026,79	65.800,00	-12.773,21
351	Einzahlungen aus der Aufnahme von Finanzschulden	100.000,00	150.000,00	-50.000,00
3511	Einzahlungen aus empfangenen Darlehen von öffentlichen Körperschaften und Rechtsträgern			
3512	Einzahlungen aus empfangenen Darlehen von Beteiligungen			
3513	Einzahlungen aus empfangenen Darlehen von Unternehmen und privaten Haushalten			
3514	Einzahlungen aus Finanzschulden (Finanzunternehmen)	100.000,00	150.000,00	-50.000,00
353	Einzahlungen infolge eines Kapitaltausch bei derivativen Finanzinstrumenten mit Grundgeschäft	0,00	0,00	0,00
3530	Einzahlungen infolge eines Kapitaltausch bei derivativen Finanzinstrumenten mit Grundgeschäft			
355	Einzahlungen aus dem Abgang von Finanzinstrumenten	0,00	0,00	0,00
3550	Einzahlungen aus dem Abgang von Finanzinstrumenten			
35	Summe Einzahlungen aus der Finanzierungstätigkeit	100.000,00	150.000,00	-50.000,00
361	Auszahlungen aus der Tilgung von Finanzschulden	327.984,09	540.700,00	-212.715,91

Dienstleistungen (Gruppe 8)

MVAG	Mittelverwendungs- und aufbringungsgruppen (1. und 2. Ebene)	RA 2022	VA 2022	RA - VA
3611	Auszahlungen aus empfangenen Darlehen von öffentlichen Körperschaften und Rechtsträgern			
3612	Auszahlungen aus empfangenen Darlehen von Beteiligungen			
3613	Auszahlungen aus empfangenen Darlehen von Unternehmen und privaten Haushalten			
3614	Auszahlungen aus Finanzschulden	327.984,09	540.700,00	-212.715,91
3615	Auszahlung aus der Rückzahlung von Leasingverbindlichkeiten			
363	Auszahlungen infolge eines Kapitaltausch bei derivativen Finanzinstrumenten mit Grundgeschäft	0,00	0,00	0,00
3630	Auszahlungen infolge eines Kapitaltausch bei derivativen Finanzinstrumenten mit Grundgeschäft			
365	Auszahlungen für den Erwerb von Finanzinstrumenten	0,00	0,00	0,00
3650	Auszahlungen für den Erwerb von Finanzinstrumenten			
36	Summe Auszahlungen aus der Finanzierungstätigkeit	327.984,09	540.700,00	-212.715,91
SA4	Saldo (4) Geldfluss aus der Finanzierungstätigkeit (35 – 36)	-227.984,09	-390.700,00	162.715,91
SA5	Saldo (5) Geldfluss aus der voranschlagswirksamen Gebarung (Saldo 3 + Saldo 4)	-174.957,30	-324.900,00	149.942,70

Finanzwirtschaft (Gruppe 9)

MVAG	Mittelverwendungs- und aufbringungsgruppen (1. und 2. Ebene)	RA 2022	VA 2022	RA - VA
311	Einzahlungen aus der operativen Verwaltungstätigkeit	1.689.574,01	1.533.100,00	156.474,01
3111	Einzahlungen aus eigenen Abgaben	415.663,99	366.800,00	48.863,99
3112	Einzahlungen aus Ertragsanteilen	1.273.617,81	1.165.000,00	108.617,81
3113	Einzahlungen aus Gebühren			
3114	Einzahlungen aus Leistungen			
3115	Einzahlungen aus Besitz und wirtschaftlicher Tätigkeit			
3116	Einzahlungen aus Veräußerung von geringwertigen Wirtschaftsgütern (GWG) und sonstige Einzahlungen	292,21	1.300,00	-1.007,79
312	Einzahlungen aus Transfers (ohne Kapitaltransfers)	165.595,31	93.300,00	72.295,31
3121	Transferzahlungen von Trägern des öffentlichen Rechts	165.595,31	93.300,00	72.295,31
3122	Transferzahlungen von Beteiligten			
3123	Transferzahlungen von Unternehmen (inkl. Finanzunternehmen)			
3124	Transferzahlungen von Haushalte und Organisationen ohne Erwerbscharakter			
3125	Transferzahlungen vom Ausland			
3126	Investitions- und Tilgungszuschüsse zwischen Unternehmungen und Betrieben der Gebietskörperschaft und der Gebietskörperschaft			
313	Einzahlungen aus Finanzerträgen	1.775,72	100,00	1.675,72
3131	Einzahlungen aus Zinserträgen	1.775,72	100,00	1.675,72
3133	Einzahlungen aus Gewinnentnahmen von marktbestimmten Betrieben			
3134	Sonstige Einzahlungen aus Finanzerträgen			
3135	Einzahlungen aus Dividenden/Gewinnausschüttungen			
31	Summe Einzahlungen operative Gebarung	1.856.945,04	1.626.500,00	230.445,04
321	Auszahlungen aus Personalaufwand	0,00	0,00	0,00
3211	Auszahlungen für Personalaufwand Bezüge, Nebengebühren, und Mehrleistungsvergütungen)			
3212	Auszahlungen für gesetzliche und freiwillige Sozialaufwendungen			
3213	Auszahlungen aus sonstigem Personalaufwand			
322	Auszahlungen aus Sachaufwand (ohne Transferaufwand)	0,00	100,00	-100,00
3221	Auszahlungen für Gebrauchs- und Verbrauchsgüter, Handelswaren			
3222	Auszahlungen für Verwaltungs- und Betriebsaufwand			
3223	Auszahlungen für Leasing- und Mietaufwand			
3224	Auszahlungen für Instandhaltung			
3225	Sonstige Auszahlungen aus Sachaufwand		100,00	-100,00
323	Auszahlungen aus Transfers (ohne Kapitaltransfers)	0,00	0,00	0,00
3231	Transferzahlungen an Träger des öffentlichen Rechts			
3232	Transferzahlungen an Beteiligten			
3233	Transferzahlungen an Unternehmen (inkl. Finanzunternehmen)			

Finanzwirtschaft (Gruppe 9)

MVAG	Mittelverwendungs- und aufbringungsgruppen (1. und 2. Ebene)	RA 2022	VA 2022	RA - VA
3234	Transferzahlungen an Haushalte und Organisationen ohne Erwerbscharakter			
3235	Transferzahlungen an das Ausland			
3236	Investitions- und Tilgungszuschüsse zwischen Unternehmungen und Betrieben der Gebietskörperschaft und der Gebietskörperschaft			
324	Auszahlungen aus Finanzaufwand	2.442,79	2.200,00	242,79
3241	Auszahlungen für Zinsaufwand, für Finanzierungsleasing, für Forderungskauf, für Finanzschulden und derivative Finanzinstrumente m		200,00	-200,00
3242	Auszahlungen für Zinsen aus derivativen Finanzinstrumenten ohne Grundgeschäft			
3243	Auszahlung aus Gewinnentnahmen von marktbestimmten Betrieben			
3244	Sonstige Auszahlungen aus Finanzaufwendungen	2.442,79	2.000,00	442,79
32	Summe Auszahlungen operative Gebarung	2.442,79	2.300,00	142,79
SA1	Saldo (1) Geldfluss aus der Operativen Gebarung (31 – 32)	1.854.502,25	1.624.200,00	230.302,25
331	Einzahlungen aus der Investitionstätigkeit	0,00	0,00	0,00
3311	Einzahlungen aus der Veräußerung von immateriellem Vermögen			
3312	Einzahlungen aus der Veräußerung von Grundstücken und Grundstückeinrichtungen			
3313	Einzahlungen aus der Veräußerung von Gebäuden und Bauten			
3314	Einzahlungen aus der Veräußerung von technischen Anlagen, Fahrzeuge und Maschinen			
3315	Einzahlungen aus der Veräußerung von Amts-, Betriebs- und Geschäftsausstattung			
3316	Einzahlungen aus der Veräußerung von Kulturgütern			
3317	Einzahlungen aus der Veräußerung von Beteiligungen			
332	Einzahlungen aus der Rückzahlung von Darlehen sowie gewährten Vorschüssen	0,00	0,00	0,00
3321	Einzahlungen aus Darlehen an Träger des öffentlichen Rechts			
3322	Einzahlungen aus Darlehen an Beteiligungen			
3323	Einzahlungen aus Darlehen an Unternehmen und Haushalte			
3325	Einzahlungen aus Vorschüssen und Anzahlungen			
333	Einzahlungen aus Kapitaltransfers	0,00	0,00	0,00
3331	Kapitaltransferzahlungen von Trägern des öffentlichen Rechts			
3332	Kapitaltransferzahlungen von Beteiligungen			
3333	Kapitaltransferzahlungen von Unternehmen			
3334	Kapitaltransferzahlungen von Haushalten und Organisationen ohne Erwerbscharakter			
3335	Kapitaltransferzahlungen vom Ausland			
33	Summe Einzahlungen investive Gebarung	0,00	0,00	0,00
341	Auszahlungen aus der Investitionstätigkeit	0,00	0,00	0,00
3411	Auszahlungen für den Erwerb von immateriellem Vermögen			

Finanzwirtschaft (Gruppe 9)

MVAG	Mittelverwendungs- und aufbringungsgruppen (1. und 2. Ebene)	RA 2022	VA 2022	RA - VA
3412	Auszahlungen für den Erwerb von Grundstücken und Grundstückseinrichtungen			
3413	Auszahlungen für den Erwerb von Gebäuden und Bauten			
3414	Auszahlungen für den Erwerb von technischen Anlagen, Fahrzeuge und Maschinen			
3415	Auszahlungen für den Erwerb von Amts-, Betriebs- und Geschäftsausstattung			
3416	Auszahlungen für den Erwerb von Kulturgütern			
3417	Auszahlungen für den Erwerb von Beteiligungen			
342	Auszahlungen von gewährten Darlehen sowie gewährten Vorschüssen	0,00	0,00	0,00
3421	Auszahlung von Darlehen an Träger des öffentlichen Rechts			
3422	Auszahlung von Darlehen an Beteiligungen			
3423	Auszahlung von Darlehen an Unternehmen und Haushalte			
3425	Auszahlungen von Vorschüssen und Anzahlungen			
343	Auszahlungen aus Kapitaltransfers	0,00	0,00	0,00
3431	Kapitaltransferzahlungen an Träger des öffentlichen Rechts			
3432	Kapitaltransferzahlungen an Beteiligungen			
3433	Kapitaltransferzahlungen an Unternehmen (Finanzunternehmen)			
3434	Kapitaltransferzahlungen an Haushalte und Organisationen ohne Erwerbscharakter			
3435	Kapitaltransferzahlungen an das Ausland			
34	Summe Auszahlungen investive Gebarung	0,00	0,00	0,00
SA2	Saldo (2) Geldfluss aus der Investiven Gebarung (33 – 34)	0,00	0,00	0,00
SA3	Saldo (3) Nettofinanzierungssaldo (Saldo 1 + Saldo 2)	1.854.502,25	1.624.200,00	230.302,25
351	Einzahlungen aus der Aufnahme von Finanzschulden	0,00	0,00	0,00
3511	Einzahlungen aus empfangenen Darlehen von öffentlichen Körperschaften und Rechtsträgern			
3512	Einzahlungen aus empfangenen Darlehen von Beteiligungen			
3513	Einzahlungen aus empfangenen Darlehen von Unternehmen und privaten Haushalten			
3514	Einzahlungen aus Finanzschulden (Finanzunternehmen)			
353	Einzahlungen infolge eines Kapitaltausch bei derivativen Finanzinstrumenten mit Grundgeschäft	0,00	0,00	0,00
3530	Einzahlungen infolge eines Kapitaltausch bei derivativen Finanzinstrumenten mit Grundgeschäft			
355	Einzahlungen aus dem Abgang von Finanzinstrumenten	0,00	0,00	0,00
3550	Einzahlungen aus dem Abgang von Finanzinstrumenten			
35	Summe Einzahlungen aus der Finanzierungstätigkeit	0,00	0,00	0,00
361	Auszahlungen aus der Tilgung von Finanzschulden	0,00	0,00	0,00

Finanzwirtschaft (Gruppe 9)

MVAG	Mittelverwendungs- und aufbringungsgruppen (1. und 2. Ebene)	RA 2022	VA 2022	RA - VA
3611	Auszahlungen aus empfangenen Darlehen von öffentlichen Körperschaften und Rechtsträgern			
3612	Auszahlungen aus empfangenen Darlehen von Beteiligungen			
3613	Auszahlungen aus empfangenen Darlehen von Unternehmen und privaten Haushalten			
3614	Auszahlungen aus Finanzschulden			
3615	Auszahlung aus der Rückzahlung von Leasingverbindlichkeiten			
363	Auszahlungen infolge eines Kapitaltausch bei derivativen Finanzinstrumenten mit Grundgeschäft	0,00	0,00	0,00
3630	Auszahlungen infolge eines Kapitaltausch bei derivativen Finanzinstrumenten mit Grundgeschäft			
365	Auszahlungen für den Erwerb von Finanzinstrumenten	0,00	0,00	0,00
3650	Auszahlungen für den Erwerb von Finanzinstrumenten			
36	Summe Auszahlungen aus der Finanzierungstätigkeit	0,00	0,00	0,00
SA4	Saldo (4) Geldfluss aus der Finanzierungstätigkeit (35 – 36)	0,00	0,00	0,00
SA5	Saldo (5) Geldfluss aus der voranschlagswirksamen Gebarung (Saldo 3 + Saldo 4)	1.854.502,25	1.624.200,00	230.302,25

Vermögenshaushalt (Anlage 1c)

AKTIVA		Code	Endbestand 31.12.2021	Endbestand 31.12.2022	Veränderung
A	Langfristiges Vermögen	10	10.393.391,06	10.304.060,77	-89.330,29
A.I	Immaterielle Vermögenswerte	101	0,00	0,00	0,00
A.I.1	Immaterielle Vermögenswerte	1010	0,00	0,00	0,00
A.II	Sachanlagen	102	9.719.577,06	9.716.753,65	-2.823,41
A.II.1	Grundstücke, Grundstückseinrichtungen und Infrastruktur	1021	3.283.543,70	3.238.986,41	-44.557,29
A.II.2	Gebäude und Bauten	1022	1.605.773,88	1.775.881,57	170.107,69
A.II.3	Wasser- und Abwasserbauten und -anlagen	1023	4.208.196,45	4.035.537,29	-172.659,16
A.II.4	Sonderanlagen	1024	86.886,03	233.980,66	147.094,63
A.II.5	Technische Anlagen, Fahrzeuge und Maschinen	1025	485.899,71	389.106,16	-96.793,55
A.II.6	Amts-, Betriebs- und Geschäftsausstattung	1026	49.277,29	43.261,56	-6.015,73
A.II.7	Kulturgüter	1027	0,00	0,00	0,00
A.II.8	Geleistete Anzahlungen für Anlagen und Anlagen in Bau	1028	0,00	0,00	0,00
A.III	Aktive Finanzinstrumente/Langfristiges Finanzvermögen	103	0,00	0,00	0,00
A.III.1	Bis zur Endfälligkeit gehaltene Finanzinstrumente	1031	0,00	0,00	0,00
A.III.2	Zur Veräußerung verfügbare Finanzinstrumente	1032	0,00	0,00	0,00
A.III.3	Partizipations- und Hybridkapital	1033	0,00	0,00	0,00
A.III.4	Derivative Finanzinstrumente ohne Grundgeschäft	1034	0,00	0,00	0,00
A.IV	Beteiligungen	104	0,00	0,00	0,00
A.IV.1	Beteiligungen an verbundenen Unternehmen	1041	0,00	0,00	0,00
A.IV.2	Beteiligungen an assoziierten Unternehmen	1042	0,00	0,00	0,00
A.IV.3	Sonstige Beteiligungen	1043	0,00	0,00	0,00
A.IV.4	Verwaltete Einrichtungen, die der Kontrolle unterliegen	1044	0,00	0,00	0,00
A.V	Langfristige Forderungen	106	673.814,00	587.307,12	-86.506,88
A.V.1	Langfristige Forderungen aus Lieferungen und Leistungen	1061	673.814,00	587.307,12	-86.506,88
A.V.2	Langfristige Forderungen aus gewährten Darlehen	1062	0,00	0,00	0,00
A.V.3	Sonstige langfristige Forderungen	1063	0,00	0,00	0,00

AKTIVA		Code	Endbestand 31.12.2021	Endbestand 31.12.2022	Veränderung
B	Kurzfristiges Vermögen	11	344.846,24	471.836,60	126.990,36
B.I	Kurzfristige Forderungen	113	10.776,82	27.222,93	16.446,11
B.I.1	Kurzfristige Forderungen aus Lieferungen und Leistungen	1131	0,00	1.183,25	1.183,25
B.I.2	Kurzfristige Forderungen aus Abgaben	1132	10.776,82	26.039,68	15.262,86
B.I.3	Sonstige kurzfristige Forderungen	1133	0,00	0,00	0,00
B.I.4	Sonstige kurzfristige Forderungen (nicht voranschlagswirksame Gebarung)	1134	0,00	0,00	0,00
B.II	Vorräte	114	0,00	0,00	0,00
B.II.1	Vorräte	1141	0,00	0,00	0,00
B.II.2	Gegebene Anzahlungen auf Vorräte	1142	0,00	0,00	0,00
B.III	Liquide Mittel	115	334.069,42	444.613,67	110.544,25
B.III.1	Kassa, Bankguthaben, Schecks	1151	334.069,42	444.613,67	110.544,25
B.III.2	Zahlungsmittelreserven	1152	0,00	0,00	0,00
B.IV	Aktive Finanzinstrumente/Kurzfristiges Finanzvermögen	116	0,00	0,00	0,00
B.IV.1	Aktive Finanzinstrumente/Kurzfristiges Finanzvermögen	1160	0,00	0,00	0,00
B.V	Aktive Rechnungsabgrenzung	117	0,00	0,00	0,00
B.V.1	Aktive Rechnungsabgrenzung	1170	0,00	0,00	0,00
Summe Aktiva (10 + 11)			10.738.237,30	10.775.897,37	37.660,07

PASSIVA		Code	Endbestand 31.12.2021	Endbestand 31.12.2022	Veränderung
C	Nettovermögen (Ausgleichsposten)	12	5.370.135,55	5.727.942,45	357.806,90
C.I	Saldo der Eröffnungsbilanz	121	2.561.963,51	2.561.963,51	0,00
C.I.1	Saldo der Eröffnungsbilanz	1210	2.561.963,51	2.561.963,51	0,00
C.II	Kumuliertes Nettoergebnis	122	246.208,53	604.015,43	357.806,90
C.II.1	Kumuliertes Nettoergebnis	1220	246.208,53	604.015,43	357.806,90
C.III	Haushaltsrücklagen	123	2.561.963,51	2.561.963,51	0,00
C.III.1	Haushaltsrücklagen	1230	2.561.963,51	2.561.963,51	0,00
C.IV	Neubewertungsrücklagen (Umbewertungskonto)	124	0,00	0,00	0,00
C.IV.1	Neubewertungsrücklagen (Umbewertungskonto)	1240	0,00	0,00	0,00
C.V	Fremdwährungsumrechnungsrücklagen	125	0,00	0,00	0,00
C.V.1	Fremdwährungsumrechnungsrücklagen	1250	0,00	0,00	0,00
D	Sonderposten Investitionszuschüsse (Kapitaltransfers)	13	2.298.794,00	2.267.893,12	-30.900,88
D.I	Investitionszuschüsse	131	2.298.794,00	2.267.893,12	-30.900,88
D.I.1	Investitionszuschüsse von Trägern öffentlichen Rechts	1311	1.719.237,95	1.701.002,77	-18.235,18
D.I.2	Investitionszuschüsse von Beteiligungen	1312	0,00	0,00	0,00
D.I.3	Investitionszuschüsse von übrigen	1313	579.556,05	566.890,35	-12.665,70
E	Langfristige Fremdmittel	14	3.005.168,71	2.717.325,26	-287.843,45
E.I	Langfristige Finanzschulden, netto	141	2.839.668,71	2.551.825,26	-287.843,45
E.I.1	Langfristige Finanzschulden	1411	2.839.668,71	2.551.825,26	-287.843,45
E.I.2	Langfristige Forderungen aus derivativen Finanzinstrumenten mit Grundgeschäft (-)	1412	0,00	0,00	0,00
E.I.3	Langfristige Verbindlichkeiten aus derivativen Finanzinstrumenten mit Grundgeschäft	1413	0,00	0,00	0,00
E.II	Langfristige Verbindlichkeiten	142	0,00	0,00	0,00
E.II.1	Langfristige Verbindlichkeiten aus Lieferungen und Leistungen	1421	0,00	0,00	0,00
E.II.2	Leasingverbindlichkeiten	1422	0,00	0,00	0,00
E.II.3	Sonstige langfristige Verbindlichkeiten	1423	0,00	0,00	0,00

PASSIVA		Code	Endbestand 31.12.2021	Endbestand 31.12.2022	Veränderung
E.III	Langfristige Rückstellungen	143	165.500,00	165.500,00	0,00
E.III.1	Rückstellungen für Abfertigungen	1431	148.000,00	148.000,00	0,00
E.III.2	Rückstellungen für Jubiläumszuwendungen	1432	17.500,00	17.500,00	0,00
E.III.3	Rückstellungen für Haftungen	1433	0,00	0,00	0,00
E.III.4	Rückstellungen für Sanierungen von Altlasten	1434	0,00	0,00	0,00
E.III.5	Rückstellungen für Pensionen	1435	0,00	0,00	0,00
E.III.6	Sonstige langfristige Rückstellungen	1436	0,00	0,00	0,00
F	Kurzfristige Fremdmittel	15	64.139,04	62.736,54	-1.402,50
F.I	Kurzfristige Finanzschulden, netto	151	0,00	0,00	0,00
F.I.1	Kurzfristige Finanzschulden	1511	0,00	0,00	0,00
F.I.2	Kurzfristige Forderungen aus derivativen Finanzinstrumenten mit Grundgeschäft (-)	1512	0,00	0,00	0,00
F.I.3	Kurzfristige Verbindlichkeiten aus derivativen Finanzinstrumenten mit Grundgeschäft	1513	0,00	0,00	0,00
F.II	Kurzfristige Verbindlichkeiten	152	64.139,04	62.736,54	-1.402,50
F.II.1	Kurzfristige Verbindlichkeiten aus Lieferungen und Leistungen	1521	0,00	1.920,68	1.920,68
F.II.2	Kurzfristige Verbindlichkeiten aus Abgaben	1522	0,00	0,00	0,00
F.II.3	Sonstige kurzfristige Verbindlichkeiten	1523	0,00	0,00	0,00
F.II.4	Sonstige kurzfristige Verbindlichkeiten (nicht voranschlagswirksame Gebarung)	1524	64.139,04	60.815,86	-3.323,18
F.III	Kurzfristige Rückstellungen	153	0,00	0,00	0,00
F.III.1	Rückstellungen für Prozesskosten	1531	0,00	0,00	0,00
F.III.2	Rückstellungen für ausstehende Rechnungen	1532	0,00	0,00	0,00
F.III.3	Rückstellungen für nicht konsumierte Urlaube	1533	0,00	0,00	0,00
F.III.4	Sonstige kurzfristige Rückstellungen	1534	0,00	0,00	0,00
F.IV	Passive Rechnungsabgrenzung	154	0,00	0,00	0,00
F.IV.1	Passive Rechnungsabgrenzung	1540	0,00	0,00	0,00
Summe Passiva (12 + 13 + 14 + 15)			10.738.237,30	10.775.897,37	37.660,07

Haushaltspotential RA 2022

Rechnungsabschluss 2022
Haushaltspotential (aufbauend auf der Ergebnisrechnung)

Marktgemeinde Großschönau

MVAG	Mittelverwendungs- und -aufbringungsgruppen	Mittelaufbringung	Mittelverwendung	Saldo
211	Erträge aus der operativen Verwaltungstätigkeit	2 407 560,26		
212	Erträge aus Transfers	980 087,13		
213	Finanzerträge	1 775,72		
Summe Erträge (SU 21)		3 389 423,11		
2117	Nicht finanzierungswirksame operative Erträge (Auflösung von Rückstellungen und Aktivierte Eigenleistungen)			
2127	Nicht finanzierungswirksamer Transferertrag (Auflösung von Investitionszuschüssen)	-172 948,20		
2136	Sonstige nicht finanzierungswirksame Finanzerträge (Auflösung von RS Bewertung von Beteiligungen und aktiven Finanzinstrumenten)			
Nicht finanzwirksame Erträge		-172 948,20		
Finanzwirksame Erträge		3 216 474,91		
221	Personalaufwand		604 003,92	
222	Sachaufwand (ohne Transferaufwand)		1 664 571,11	
223	Transferaufwand (laufende Transfers und Kapitaltransfers)		742 149,75	
224	Finanzaufwand		20 891,43	
Summe Aufwendungen (SU 22)			3 031 616,21	
2214	Nicht finanzierungswirksamer Personalaufwand (Dotierung RS für Abfertigungen, Jubiläum u. nicht konsumierte Urlaube)			
2226	Nicht finanzierungswirksamer Sachaufwand (inkl. Abschreibungen, Dotierung von RS Prozess, ausstehende Rechnungen)		-684 719,80	
2237	Nicht finanzierungswirksamer Transferaufwand (Dotierungen von RS f. Pensionen)			
2245	Nicht finanzierungswirksamer Finanzaufwand (Wertberichtigungen zu Finanzinstrumenten, Aufwendungen aus der Bewertung von Beteiligungen)			
Nicht finanzwirksame Aufwendungen			-684 719,80	
Finanzwirksame Aufwendungen			2 346 896,41	
Finanzwirksames Ergebnis		3 216 474,91	2 346 896,41	869 578,50
Rechnungsabschluss 2022		Haushaltspotential (aufbauend auf der Ergebnisrechnung)		

MVAG	Mittelverwendungs- und -aufbringungsgruppen	Mittelaufbringung	Mittelverwendung	Saldo
332	Einzahlungen aus der Rückzahlung von Darlehen sowie gewährten Vorschüssen (ohne 3325 mit Projektcode - Anzahlungen)			
1141	Vorräte (- Veränderung)			
1142	Gegebene Anzahlungen auf Vorräte (- Veränderung)			
1540	Passive Rechnungsabgrenzung Einzahlungen der Kontengruppe 000-089, die keinem Projekt mit Projektcode 1 zugeordnet sind Einzahlungen der Kontengruppe 30, die keinem Projekt mit Projektcode 1 zugeordnet sind - Erträge der Kontogruppe 80 mit Projektcode 1	94 200,93		
2301	Entnahmen von Rücklagen endfälliger Darlehen (Kontengruppe 893)			
Jährliche wiederkehrende Einzahlungen		94 200,93		
36	Auszahlungen aus der Finanzierungstätigkeit (ohne Projektcode 1)		380 343,45	
2401	Zuweisung an Rücklagen endfälliger Darlehen (Kontengruppe 793)			
342	Auszahlungen von gewährten Darlehen sowie gewährten Vorschüssen (ohne 3425 mit Projektcode - Anzahlungen)			
1141	Vorräte (+ Veränderung)			
1142	Gegebene Anzahlungen auf Vorräte (+ Veränderung)			
1170	Aktive Rechnungsabgrenzung Auszahlungen (Investitionen) der Kontengruppe 000-083, die keinem Projekt mit Projektcode 1 zugeordnet sind		5 381,47	
Jährliche wiederkehrende Auszahlungen			385 724,92	
	Kontengruppe 871, KT der Ergebnisrechnung, mit Projektcode (BZ)	-381 500,00		
Summe Kapitaltransfers der Ergebnisrechnung		-381 500,00		
Jährliches Haushaltspotential		2 929 175,84	2 732 621,33	196 554,51
	Jährliches Haushaltspotential	196 554,51		
	kumuliertes Haushaltspotential zum 31.12.2021 (Vorjahr)	227 869,00		
Verfügbares Haushaltspotential		424 423,51		

Rechnungsabschluss 2022

Marktgemeinde Großschönau

Haushaltspotential (aufbauend auf der Ergebnisrechnung)

MVAG	Mittelverwendungs- und -aufbringungsgruppen	Mittelaufbringung	Mittelverwendung	Saldo
informativ	im verfügbaren Haushaltspotential enthaltene Bedarfszuweisungen zur Liquiditätssteigerung aus Kontogruppe 871, KT der Ergebnisrechnung ohne Projektcode			
informativ	tatsächlicher Liquiditätsbedarf ohne Rücklagenauflösung (Abgang)	424 423,51		
2401	Zuweisung an Haushaltsrücklagen (Kontengruppe 794)			
2401	Zuweisung an Haushaltsrücklagen (Kontengruppe 795)			
Jährliche Aufwände für Rücklagen			0,00	
2301	Entnahmen von Haushaltsrücklagen (Kontengruppe 894)			
2301	Entnahmen von Haushaltsrücklagen (Kontengruppe 895)			
Jährliche RL-Erträge f. Investitionen (finanzw.)		0,00		
Endbestand kumuliertes Haushaltspotential		424 423,51	0,00	424 423,51
	- Zuweisungen und Umbuchungen an investive Vorhaben			148 376,36
	+ Rückführungen und Umbuchungen von investiven Vorhaben			0,00
Endstand kumuliertes Haushaltspotential nach Berücksichtigung von Zuweisungen und Rückführungen investive Vorhaben				276 047,15

Ergebnis- und Finanzierungsrechnung Detailnachweis

		MVAG	MVAG	VCQU	Ergebnisrechnung			Finanzierungsrechnung		
		EH	FH		RA 2022	VA 2022	RA - VA	RA 2022	VA 2022	RA - VA
0 Vertretungskörper und allgemeine Verwaltung										
00	Gewählte Gemeindeorgane									
000	Gewählte Gemeindeorgane									
000000	GEMEINDERAT									
Operative Gebarung										
SU 21 / 31	Summe Erträge / Einzahlungen operative Gebarung				0,00	0,00	0,00	0,00	0,00	0,00
1/000000-582000	Dienstgeberbeiträge BVA	2212	3212	20	3.933,89	2.000,00	1.933,89	3.933,89	2.000,00	1.933,89
1/000000-670000	Versicherungen	2222	3222	24	483,20	500,00	-16,80	483,20	500,00	-16,80
1/000000-721000	Bezüge der Organe	2225	3225	22	105.922,03	107.000,00	-1.077,97	105.922,03	107.000,00	-1.077,97
1/000000-721100	Diäten, Reisegebühren	2225	3225	22	4.119,54	4.000,00	119,54	4.119,54	4.000,00	119,54
1/000000-757000	Schulung der Gemeinde- funktionäre	2234	3234	27	5.097,50	5.000,00	97,50	5.097,50	5.000,00	97,50
1/000000-760000	Bgm-Hinterbliebenenpension	2234	3234	21	2.693,20	2.700,00	-6,80	2.693,20	2.700,00	-6,80
SU 22 / 32	Summe Aufwendungen / Auszahlungen operative Gebarung				122.249,36	121.200,00	1.049,36	122.249,36	121.200,00	1.049,36
SA 0 / SA 1	(0) Nettoergebnis (21 - 22) / (1) Geldfluss operative Gebarung (31 - 32)				-122.249,36	-121.200,00	-1.049,36	-122.249,36	-121.200,00	-1.049,36
SU 23	Summe Haushaltsrücklagen				0,00	0,00	0,00	0,00	0,00	0,00
SA00	Nettoergebnis nach Zuw./Entn. Haushaltsrücklagen (Saldo 0 +/- SU23)				-122.249,36	-121.200,00	-1.049,36			
Investive Gebarung										
SU 33	Summe Einzahlungen investive Gebarung							0,00	0,00	0,00
SU 34	Summe Auszahlungen investive Gebarung							0,00	0,00	0,00
SA2	Saldo (2) Geldfluss aus der Investiven Gebarung (33 - 34)							0,00	0,00	0,00
SA3	Saldo (3) Nettofinanzierungssaldo (Saldo 1 + Saldo 2)							-122.249,36	-121.200,00	-1.049,36
Finanzierungstätigkeit										
SU 35	Summe Einzahlungen aus der Finanzierungstätigkeit							0,00	0,00	0,00
SU 36	Summe Auszahlungen aus der Finanzierungstätigkeit							0,00	0,00	0,00
SA4	Saldo (4) Geldfluss aus der Finanzierungstätigkeit (35 - 36)							0,00	0,00	0,00
SA5	Saldo (5) Geldfluss aus der voranschlagswirksamen Gebarung (Saldo 3 + Saldo 4)							-122.249,36	-121.200,00	-1.049,36
01	Hauptverwaltung									
010	Zentralamt									
010000	GEMEINDEAMT									
Operative Gebarung										
2/010000+816000	Verwaltungs- und Personalkosten Ersätze	2114	3114	13	39.000,00	39.000,00		39.000,00	39.000,00	
2/010000+829000	Drucksortenverkauf	2116	3116	18	20,00	500,00	-480,00	20,00	500,00	-480,00
SU 21 / 31	Summe Erträge / Einzahlungen operative Gebarung				39.020,00	39.500,00	-480,00	39.020,00	39.500,00	-480,00
1/010000-456000	Büromaterial	2221	3221	23	3.215,96	2.500,00	715,96	3.215,96	2.500,00	715,96

		MVAG			Ergebnisrechnung			Finanzierungsrechnung		
		EH	FH	VCQU	RA 2022	VA 2022	RA - VA	RA 2022	VA 2022	RA - VA
1/010000-457000	Gesetzblätter, Zeitschriften, Formulare	2221	3221	23	667,85	2.500,00	-1.832,15	667,85	2.500,00	-1.832,15
1/010000-510000	Bezüge Vertragsbed. Schema I (Angestellte)	2211	3211	20	120.856,38	110.000,00	10.856,38	120.856,38	110.000,00	10.856,38
1/010000-566000	Zuwendung aus Anlass von Dienstjubiläen u. Abfertigungen	2212	3212	20	77.474,40	80.000,00	-2.525,60	77.474,40	80.000,00	-2.525,60
1/010000-580000	Dienstgeberbeitrag (FBAF)	2212	3212	20	4.783,05	4.000,00	783,05	4.783,05	4.000,00	783,05
1/010000-582000	DGB Sozialversicherungsbeiträge	2212	3212	20	25.921,93	20.000,00	5.921,93	25.921,93	20.000,00	5.921,93
1/010000-616000	Instandhaltung der Maschinen	2224	3224	24	1.975,40	2.500,00	-524,60	1.975,40	2.500,00	-524,60
1/010000-618000	Instandhaltung der Büroeinrichtung	2224	3224	24	811,44	1.000,00	-188,56	811,44	1.000,00	-188,56
1/010000-630000	Portogebühren	2222	3222	24	5.080,05	5.500,00	-419,95	5.080,05	5.500,00	-419,95
1/010000-631000	Telefongebühren	2222	3222	24	7.312,74	6.700,00	612,74	7.312,74	6.700,00	612,74
1/010000-640000	Beratungskosten	2222	3222	24	17.119,66	6.000,00	11.119,66	17.119,66	6.000,00	11.119,66
1/010000-670000	Versicherungen	2222	3222	24	18.599,17	24.000,00	-5.400,83	18.599,17	24.000,00	-5.400,83
1/010000-680000	Planmäßige Abschreibung	2226			5.830,42	2.300,00	3.530,42			
1/010000-724000	Reisegebühren	2225	3225	24	2.449,67	1.700,00	749,67	2.449,67	1.700,00	749,67
1/010000-725000	Bibliothekserfordernisse	2225	3225	24	517,00	100,00	417,00	517,00	100,00	417,00
1/010000-726000	Mitgliedsbeiträge an Institutionen im Inland	2225	3225	24	20.041,76	22.000,00	-1.958,24	20.041,76	22.000,00	-1.958,24
1/010000-728000	Gemdat, TZ-Com, Kommunalnet LMR, DCE etc.	2225	3225	24	16.429,00	20.000,00	-3.571,00	16.429,00	20.000,00	-3.571,00
1/010000-729000	Sonstige Ausgaben Musterung	2225	3225	24	100,00	300,00	-200,00	100,00	300,00	-200,00
SU 22 / 32	Summe Aufwendungen / Auszahlungen operative Gebarung				329.185,88	311.100,00	18.085,88	323.355,46	308.800,00	14.555,46
SA 0 / SA 1	(0) Nettoergebnis (21 - 22) / (1) Geldfluss operative Gebarung (31 - 32)				-290.165,88	-271.600,00	-18.565,88	-284.335,46	-269.300,00	-15.035,46
SU 23	Summe Haushaltsrücklagen				0,00	0,00	0,00	0,00	0,00	0,00
SA00	Nettoergebnis nach Zuw./Entn. Haushaltsrücklagen (Saldo 0 +/- SU23)				-290.165,88	-271.600,00	-18.565,88			
Investive Gebarung										
SU 33	Summe Einzahlungen investive Gebarung							0,00	0,00	0,00
1/010000-042000	Amtsausstattung		3415	2 41				1.299,07	2.500,00	-1.200,93
SU 34	Summe Auszahlungen investive Gebarung							1.299,07	2.500,00	-1.200,93
SA2	Saldo (2) Geldfluss aus der Investiven Gebarung (33 - 34)							-1.299,07	-2.500,00	1.200,93
SA3	Saldo (3) Nettofinanzierungssaldo (Saldo 1 + Saldo 2)							-285.634,53	-271.800,00	-13.834,53
Finanzierungstätigkeit										
SU 35	Summe Einzahlungen aus der Finanzierungstätigkeit							0,00	0,00	0,00
SU 36	Summe Auszahlungen aus der Finanzierungstätigkeit							0,00	0,00	0,00
SA4	Saldo (4) Geldfluss aus der Finanzierungstätigkeit (35 - 36)							0,00	0,00	0,00
SA5	Saldo (5) Geldfluss aus der voranschlagswirksamen Gebarung (Saldo 3 + Saldo 4)							-285.634,53	-271.800,00	-13.834,53

		MVAG MVAG VCQU			Ergebnisrechnung			Finanzierungsrechnung		
		EH	FH		RA 2022	VA 2022	RA - VA	RA 2022	VA 2022	RA - VA
015	Pressestelle, Amtsblatt und Öffentlichkeitsarbeit									
015000	Amtsblatt									
Operative Gebarung										
SU 21 / 31	Summe Erträge / Einzahlungen operative Gebarung				0,00	0,00	0,00	0,00	0,00	0,00
1/015000-457000	Druckwerke	2221	3221	23	7.079,90	6.000,00	1.079,90	7.079,90	6.000,00	1.079,90
SU 22 / 32	Summe Aufwendungen / Auszahlungen operative Gebarung				7.079,90	6.000,00	1.079,90	7.079,90	6.000,00	1.079,90
SA 0 / SA 1	(0) Nettoergebnis (21 - 22) / (1) Geldfluss operative Gebarung (31 - 32)				-7.079,90	-6.000,00	-1.079,90	-7.079,90	-6.000,00	-1.079,90
SU 23	Summe Haushaltsrücklagen				0,00	0,00	0,00	0,00	0,00	0,00
SA00	Nettoergebnis nach Zuw./Entn. Haushaltsrücklagen (Saldo 0 +/- SU23)				-7.079,90	-6.000,00	-1.079,90			
Investive Gebarung										
SU 33	Summe Einzahlungen investive Gebarung							0,00	0,00	0,00
SU 34	Summe Auszahlungen investive Gebarung							0,00	0,00	0,00
SA2	Saldo (2) Geldfluss aus der Investiven Gebarung (33 - 34)							0,00	0,00	0,00
SA3	Saldo (3) Nettofinanzierungssaldo (Saldo 1 + Saldo 2)							-7.079,90	-6.000,00	-1.079,90
Finanzierungstätigkeit										
SU 35	Summe Einzahlungen aus der Finanzierungstätigkeit							0,00	0,00	0,00
SU 36	Summe Auszahlungen aus der Finanzierungstätigkeit							0,00	0,00	0,00
SA4	Saldo (4) Geldfluss aus der Finanzierungstätigkeit (35 - 36)							0,00	0,00	0,00
SA5	Saldo (5) Geldfluss aus der voranschlagswirksamen Gebarung (Saldo 3 + Saldo 4)							-7.079,90	-6.000,00	-1.079,90
019	Repräsentation									
019000	REPRÄSENTATION									
Operative Gebarung										
SU 21 / 31	Summe Erträge / Einzahlungen operative Gebarung				0,00	0,00	0,00	0,00	0,00	0,00
1/019000-723000	Kooperationsförderung und Repräsentationen	2225	3225	24	11.985,56	10.000,00	1.985,56	11.985,56	10.000,00	1.985,56
SU 22 / 32	Summe Aufwendungen / Auszahlungen operative Gebarung				11.985,56	10.000,00	1.985,56	11.985,56	10.000,00	1.985,56
SA 0 / SA 1	(0) Nettoergebnis (21 - 22) / (1) Geldfluss operative Gebarung (31 - 32)				-11.985,56	-10.000,00	-1.985,56	-11.985,56	-10.000,00	-1.985,56
SU 23	Summe Haushaltsrücklagen				0,00	0,00	0,00	0,00	0,00	0,00
SA00	Nettoergebnis nach Zuw./Entn. Haushaltsrücklagen (Saldo 0 +/- SU23)				-11.985,56	-10.000,00	-1.985,56			
Investive Gebarung										
SU 33	Summe Einzahlungen investive Gebarung							0,00	0,00	0,00
SU 34	Summe Auszahlungen investive Gebarung							0,00	0,00	0,00
SA2	Saldo (2) Geldfluss aus der Investiven Gebarung (33 - 34)							0,00	0,00	0,00
SA3	Saldo (3) Nettofinanzierungssaldo (Saldo 1 + Saldo 2)							-11.985,56	-10.000,00	-1.985,56
Finanzierungstätigkeit										
SU 35	Summe Einzahlungen aus der Finanzierungstätigkeit							0,00	0,00	0,00
SU 36	Summe Auszahlungen aus der Finanzierungstätigkeit							0,00	0,00	0,00

		MVAG MVAG VCQU			Ergebnisrechnung			Finanzierungsrechnung		
		EH	FH		RA 2022	VA 2022	RA - VA	RA 2022	VA 2022	RA - VA
SA4	Saldo (4) Geldfluss aus der Finanzierungstätigkeit (35 – 36)							0,00	0,00	0,00
SA5	Saldo (5) Geldfluss aus der voranschlagswirksamen Gebarung (Saldo 3 + Saldo 4)							-11.985,56	-10.000,00	-1.985,56
02	Hauptverwaltung									
021	Statistisches Amt									
021000	STATISTIK									
	Operative Gebarung									
2/021000+816000	Ersatz für stat. Erhebungen	2114	3114	13	73,18	200,00	-126,82	73,18	200,00	-126,82
SU 21 / 31	Summe Erträge / Einzahlungen operative Gebarung				73,18	200,00	-126,82	73,18	200,00	-126,82
1/021000-728000	Statistische Erhebungen	2225	3225	24		100,00	-100,00		100,00	-100,00
SU 22 / 32	Summe Aufwendungen / Auszahlungen operative Gebarung				0,00	100,00	-100,00	0,00	100,00	-100,00
SA 0 / SA 1	(0) Nettoergebnis (21 - 22) / (1) Geldfluss operative Gebarung (31 – 32)				73,18	100,00	-26,82	73,18	100,00	-26,82
SU 23	Summe Haushaltsrücklagen				0,00	0,00	0,00	0,00	0,00	0,00
SA00	Nettoergebnis nach Zuw./Entn. Haushaltsrücklagen (Saldo 0 +/- SU23)				73,18	100,00	-26,82			
	Investive Gebarung									
SU 33	Summe Einzahlungen investive Gebarung							0,00	0,00	0,00
SU 34	Summe Auszahlungen investive Gebarung							0,00	0,00	0,00
SA2	Saldo (2) Geldfluss aus der Investiven Gebarung (33 – 34)							0,00	0,00	0,00
SA3	Saldo (3) Nettofinanzierungssaldo (Saldo 1 + Saldo 2)							73,18	100,00	-26,82
	Finanzierungstätigkeit									
SU 35	Summe Einzahlungen aus der Finanzierungstätigkeit							0,00	0,00	0,00
SU 36	Summe Auszahlungen aus der Finanzierungstätigkeit							0,00	0,00	0,00
SA4	Saldo (4) Geldfluss aus der Finanzierungstätigkeit (35 – 36)							0,00	0,00	0,00
SA5	Saldo (5) Geldfluss aus der voranschlagswirksamen Gebarung (Saldo 3 + Saldo 4)							73,18	100,00	-26,82
022	Standesamt									
022000	STANDESAMT									
	Operative Gebarung									
SU 21 / 31	Summe Erträge / Einzahlungen operative Gebarung				0,00	0,00	0,00	0,00	0,00	0,00
1/022000-752000	Beitrag an Standesamts- und Staatsbgsch. Verband Weitra	2231	3231	26	16.230,00	16.200,00	30,00	16.230,00	16.200,00	30,00
SU 22 / 32	Summe Aufwendungen / Auszahlungen operative Gebarung				16.230,00	16.200,00	30,00	16.230,00	16.200,00	30,00
SA 0 / SA 1	(0) Nettoergebnis (21 - 22) / (1) Geldfluss operative Gebarung (31 – 32)				-16.230,00	-16.200,00	-30,00	-16.230,00	-16.200,00	-30,00
SU 23	Summe Haushaltsrücklagen				0,00	0,00	0,00	0,00	0,00	0,00
SA00	Nettoergebnis nach Zuw./Entn. Haushaltsrücklagen (Saldo 0 +/- SU23)				-16.230,00	-16.200,00	-30,00			
	Investive Gebarung									
SU 33	Summe Einzahlungen investive Gebarung							0,00	0,00	0,00

	MVAG	MVAG	VCQU	Ergebnisrechnung			Finanzierungsrechnung			
				EH	FH		RA 2022	VA 2022	RA - VA	RA 2022
SU 34								0,00	0,00	0,00
SA2								0,00	0,00	0,00
SA3								-16.230,00	-16.200,00	-30,00
Finanzierungstätigkeit										
SU 35								0,00	0,00	0,00
SU 36								0,00	0,00	0,00
SA4								0,00	0,00	0,00
SA5								-16.230,00	-16.200,00	-30,00
023 Einwohneramt										
023000 EINWOHNERAMT										
Operative Gebarung										
SU 21 / 31								0,00	0,00	0,00
1/023000-728000										
	Meldewesen Entgelte f. sonst. Leistungen	2225	3225	24				300,00	-300,00	300,00
SU 22 / 32								0,00	300,00	-300,00
SA 0 / SA 1								0,00	-300,00	300,00
SU 23								0,00	0,00	0,00
SA00								0,00	-300,00	300,00
Investive Gebarung										
SU 33								0,00	0,00	0,00
SU 34								0,00	0,00	0,00
SA2								0,00	0,00	0,00
SA3								0,00	-300,00	300,00
Finanzierungstätigkeit										
SU 35								0,00	0,00	0,00
SU 36								0,00	0,00	0,00
SA4								0,00	0,00	0,00
SA5								0,00	-300,00	300,00
024 Wahlamt										
024000 WAHLAMT										
Operative Gebarung										
2/024000+816000	Kostenbeiträge für Wahlen	2114	3114	13	1.204,74	1.000,00	204,74	1.204,74	1.000,00	204,74
SU 21 / 31								1.204,74	1.000,00	204,74
1/024000-728000	Kosten der Wahlen	2225	3225	24	263,04	800,00	-536,96	263,04	800,00	-536,96
SU 22 / 32								263,04	800,00	-536,96
SA 0 / SA 1								941,70	200,00	741,70

		MVAG			Ergebnisrechnung			Finanzierungsrechnung		
		EH	FH	VCQU	RA 2022	VA 2022	RA - VA	RA 2022	VA 2022	RA - VA
SU 23	Summe Haushaltsrücklagen				0,00	0,00	0,00	0,00	0,00	0,00
SA00	Nettoergebnis nach Zuw./Entn. Haushaltsrücklagen (Saldo 0 +/- SU23)				941,70	200,00	741,70			
Investive Gebarung										
SU 33	Summe Einzahlungen investive Gebarung							0,00	0,00	0,00
SU 34	Summe Auszahlungen investive Gebarung							0,00	0,00	0,00
SA2	Saldo (2) Geldfluss aus der Investiven Gebarung (33 – 34)							0,00	0,00	0,00
SA3	Saldo (3) Nettofinanzierungssaldo (Saldo 1 + Saldo 2)							941,70	200,00	741,70
Finanzierungstätigkeit										
SU 35	Summe Einzahlungen aus der Finanzierungstätigkeit							0,00	0,00	0,00
SU 36	Summe Auszahlungen aus der Finanzierungstätigkeit							0,00	0,00	0,00
SA4	Saldo (4) Geldfluss aus der Finanzierungstätigkeit (35 – 36)							0,00	0,00	0,00
SA5	Saldo (5) Geldfluss aus der voranschlagswirksamen Gebarung (Saldo 3 + Saldo 4)							941,70	200,00	741,70
029	Amtsgebäude									
029000	AMTSGEBÄUDE Nr. 80									
Operative Gebarung										
2/029000+811000	Mieten, Betriebskosten Raika, FF, Arzt	2115	3115	14	2.955,78	2.200,00	755,78	2.955,78	2.200,00	755,78
2/029000+813000	Erträge aus der Auflösung von Investitionszuschüssen (Kapitaltransfers)		2127		1.492,00	1.500,00	-8,00			
SU 21 / 31	Summe Erträge / Einzahlungen operative Gebarung				4.447,78	3.700,00	747,78	2.955,78	2.200,00	755,78
1/029000-451000	Beheizung	2221	3221	23	6.082,34	6.000,00	82,34	6.082,34	6.000,00	82,34
1/029000-600000	Beleuchtung	2222	3222	24	101,86	300,00	-198,14	101,86	300,00	-198,14
1/029000-614000	Instandhaltung des Amtsgebäudes	2224	3224	24	1.187,95	1.000,00	187,95	1.187,95	1.000,00	187,95
1/029000-680000	Planmäßige Abschreibung	2226			9.029,00	9.000,00	29,00			
1/029000-711000	Gebühren für die Benützung von Gemeindeeinrichtungen und -anlagen	2225	3225	24	68,55	100,00	-31,45	68,55	100,00	-31,45
SU 22 / 32	Summe Aufwendungen / Auszahlungen operative Gebarung				16.469,70	16.400,00	69,70	7.440,70	7.400,00	40,70
SA 0 / SA 1	(0) Nettoergebnis (21 - 22) / (1) Geldfluss operative Gebarung (31 – 32)				-12.021,92	-12.700,00	678,08	-4.484,92	-5.200,00	715,08
SU 23	Summe Haushaltsrücklagen				0,00	0,00	0,00	0,00	0,00	0,00
SA00	Nettoergebnis nach Zuw./Entn. Haushaltsrücklagen (Saldo 0 +/- SU23)				-12.021,92	-12.700,00	678,08			
Investive Gebarung										
SU 33	Summe Einzahlungen investive Gebarung							0,00	0,00	0,00
SU 34	Summe Auszahlungen investive Gebarung							0,00	0,00	0,00
SA2	Saldo (2) Geldfluss aus der Investiven Gebarung (33 – 34)							0,00	0,00	0,00
SA3	Saldo (3) Nettofinanzierungssaldo (Saldo 1 + Saldo 2)							-4.484,92	-5.200,00	715,08
Finanzierungstätigkeit										
SU 35	Summe Einzahlungen aus der Finanzierungstätigkeit							0,00	0,00	0,00
SU 36	Summe Auszahlungen aus der Finanzierungstätigkeit							0,00	0,00	0,00

		MVAG MVAG VCQU			Ergebnisrechnung			Finanzierungsrechnung		
		EH	FH		RA 2022	VA 2022	RA - VA	RA 2022	VA 2022	RA - VA
SA4	Saldo (4) Geldfluss aus der Finanzierungstätigkeit (35 – 36)							0,00	0,00	0,00
SA5	Saldo (5) Geldfluss aus der voranschlagswirksamen Gebarung (Saldo 3 + Saldo 4)							-4.484,92	-5.200,00	715,08
029100	AMTSGEBÄUDE									
Operative Gebarung										
2/029100+811100	Betriebskosten Bücherei	2115	3115	14	69,86	200,00	-130,14	69,86	200,00	-130,14
2/029100+811200	Betriebskosten Musikkapelle	2115	3115	14		500,00	-500,00		500,00	-500,00
SU 21 / 31	Summe Erträge / Einzahlungen operative Gebarung				69,86	700,00	-630,14	69,86	700,00	-630,14
1/029100-451000	Beheizung	2221	3221	23	4.724,12	4.500,00	224,12	4.724,12	4.500,00	224,12
1/029100-454000	Reinigungsmittel	2221	3221	23	300,67	300,00	0,67	300,67	300,00	0,67
1/029100-600000	Stromkosten	2222	3222	24	2.563,85	1.700,00	863,85	2.563,85	1.700,00	863,85
1/029100-614000	Instandhaltung des Amtsgebäudes	2224	3224	24	6.029,11	10.000,00	-3.970,89	6.029,11	10.000,00	-3.970,89
1/029100-670000	Versicherung des Amtsgebäudes	2222	3222	24	700,00	700,00		700,00	700,00	
1/029100-711000	Gebühren für die Benützung von Gemeindeeinrichtungen und -anlagen	2225	3225	24	1.301,53	1.500,00	-198,47	1.301,53	1.500,00	-198,47
SU 22 / 32	Summe Aufwendungen / Auszahlungen operative Gebarung				15.619,28	18.700,00	-3.080,72	15.619,28	18.700,00	-3.080,72
SA 0 / SA 1	(0) Nettoergebnis (21 - 22) / (1) Geldfluss operative Gebarung (31 – 32)				-15.549,42	-18.000,00	2.450,58	-15.549,42	-18.000,00	2.450,58
SU 23	Summe Haushaltsrücklagen				0,00	0,00	0,00	0,00	0,00	0,00
SA00	Nettoergebnis nach Zuw./Entn. Haushaltsrücklagen (Saldo 0 +/- SU23)				-15.549,42	-18.000,00	2.450,58			
Investive Gebarung										
SU 33	Summe Einzahlungen investive Gebarung							0,00	0,00	0,00
SU 34	Summe Auszahlungen investive Gebarung							0,00	0,00	0,00
SA2	Saldo (2) Geldfluss aus der Investiven Gebarung (33 – 34)							0,00	0,00	0,00
SA3	Saldo (3) Nettofinanzierungssaldo (Saldo 1 + Saldo 2)							-15.549,42	-18.000,00	2.450,58
Finanzierungstätigkeit										
SU 35	Summe Einzahlungen aus der Finanzierungstätigkeit							0,00	0,00	0,00
SU 36	Summe Auszahlungen aus der Finanzierungstätigkeit							0,00	0,00	0,00
SA4	Saldo (4) Geldfluss aus der Finanzierungstätigkeit (35 – 36)							0,00	0,00	0,00
SA5	Saldo (5) Geldfluss aus der voranschlagswirksamen Gebarung (Saldo 3 + Saldo 4)							-15.549,42	-18.000,00	2.450,58
03	Bauverwaltung									
031	Amt für Raumordnung und Raumplanung									
031000	FLÄCHENWIDMUNG									
Operative Gebarung										
2/031000+829000	Ersätze für Parzellierungskosten	2116	3116	18		2.000,00	-2.000,00		2.000,00	-2.000,00
SU 21 / 31	Summe Erträge / Einzahlungen operative Gebarung				0,00	2.000,00	-2.000,00	0,00	2.000,00	-2.000,00
1/031000-680000	Planmäßige Abschreibung	2226			1.652,41	1.700,00	-47,59			

		MVAG			Ergebnisrechnung			Finanzierungsrechnung		
		EH	FH	VCQU	RA 2022	VA 2022	RA - VA	RA 2022	VA 2022	RA - VA
1/031000-728100	Entgelt für diverse Leistg. (Baulandbil., DKM)	2225	3225	24		500,00	-500,00		500,00	-500,00
SU 22 / 32	Summe Aufwendungen / Auszahlungen operative Gebarung				1.652,41	2.200,00	-547,59	0,00	500,00	-500,00
SA 0 / SA 1	(0) Nettoergebnis (21 - 22) / (1) Geldfluss operative Gebarung (31 – 32)				-1.652,41	-200,00	-1.452,41	0,00	1.500,00	-1.500,00
SU 23	Summe Haushaltsrücklagen				0,00	0,00	0,00	0,00	0,00	0,00
SA00	Nettoergebnis nach Zuw./Entn. Haushaltsrücklagen (Saldo 0 +/- SU23)				-1.652,41	-200,00	-1.452,41			
Investive Gebarung										
SU 33	Summe Einzahlungen investive Gebarung							0,00	0,00	0,00
1/031000-070000	Änderung ROP		3411	2 42					1.000,00	-1.000,00
SU 34	Summe Auszahlungen investive Gebarung							0,00	1.000,00	-1.000,00
SA2	Saldo (2) Geldfluss aus der Investiven Gebarung (33 – 34)							0,00	-1.000,00	1.000,00
SA3	Saldo (3) Nettofinanzierungssaldo (Saldo 1 + Saldo 2)							0,00	500,00	-500,00
Finanzierungstätigkeit										
SU 35	Summe Einzahlungen aus der Finanzierungstätigkeit							0,00	0,00	0,00
SU 36	Summe Auszahlungen aus der Finanzierungstätigkeit							0,00	0,00	0,00
SA4	Saldo (4) Geldfluss aus der Finanzierungstätigkeit (35 – 36)							0,00	0,00	0,00
SA5	Saldo (5) Geldfluss aus der voranschlagswirksamen Gebarung (Saldo 3 + Saldo 4)							0,00	500,00	-500,00
06	Sonstige Maßnahmen									
060	Beiträge an Verbände, Vereine oder sonstige Organisationen									
060000	BEITRÄGE AN VER- BÄNDE, VEREINE ETC.									
Operative Gebarung										
SU 21 / 31	Summe Erträge / Einzahlungen operative Gebarung				0,00	0,00	0,00	0,00	0,00	0,00
1/060000-726000	Gemeindevertreter- verband	2225	3225	24	12.885,85	13.000,00	-114,15	12.885,85	13.000,00	-114,15
SU 22 / 32	Summe Aufwendungen / Auszahlungen operative Gebarung				12.885,85	13.000,00	-114,15	12.885,85	13.000,00	-114,15
SA 0 / SA 1	(0) Nettoergebnis (21 - 22) / (1) Geldfluss operative Gebarung (31 – 32)				-12.885,85	-13.000,00	114,15	-12.885,85	-13.000,00	114,15
SU 23	Summe Haushaltsrücklagen				0,00	0,00	0,00	0,00	0,00	0,00
SA00	Nettoergebnis nach Zuw./Entn. Haushaltsrücklagen (Saldo 0 +/- SU23)				-12.885,85	-13.000,00	114,15			
Investive Gebarung										
SU 33	Summe Einzahlungen investive Gebarung							0,00	0,00	0,00
SU 34	Summe Auszahlungen investive Gebarung							0,00	0,00	0,00
SA2	Saldo (2) Geldfluss aus der Investiven Gebarung (33 – 34)							0,00	0,00	0,00
SA3	Saldo (3) Nettofinanzierungssaldo (Saldo 1 + Saldo 2)							-12.885,85	-13.000,00	114,15
Finanzierungstätigkeit										
SU 35	Summe Einzahlungen aus der Finanzierungstätigkeit							0,00	0,00	0,00
SU 36	Summe Auszahlungen aus der Finanzierungstätigkeit							0,00	0,00	0,00
SA4	Saldo (4) Geldfluss aus der Finanzierungstätigkeit (35 – 36)							0,00	0,00	0,00

		MVAG			Ergebnisrechnung			Finanzierungsrechnung		
		EH	FH	VCQU	RA 2022	VA 2022	RA - VA	RA 2022	VA 2022	RA - VA
SA5	Saldo (5) Geldfluss aus der voranschlagswirksamen Gebarung (Saldo 3 + Saldo 4)							-12.885,85	-13.000,00	114,15
062	Ehrungen und Auszeichnungen									
062000	EHRUNGEN UND AUSZEICHNUNGEN									
	Operative Gebarung									
SU 21 / 31	Summe Erträge / Einzahlungen operative Gebarung				0,00	0,00	0,00	0,00	0,00	0,00
1/062000-728000	Ehrungen u. Auszeichnungen	2225	3225	24	2.909,70	3.500,00	-590,30	2.909,70	3.500,00	-590,30
SU 22 / 32	Summe Aufwendungen / Auszahlungen operative Gebarung				2.909,70	3.500,00	-590,30	2.909,70	3.500,00	-590,30
SA 0 / SA 1	(0) Nettoergebnis (21 - 22) / (1) Geldfluss operative Gebarung (31 - 32)				-2.909,70	-3.500,00	590,30	-2.909,70	-3.500,00	590,30
SU 23	Summe Haushaltsrücklagen				0,00	0,00	0,00	0,00	0,00	0,00
SA00	Nettoergebnis nach Zuw./Entn. Haushaltsrücklagen (Saldo 0 +/- SU23)				-2.909,70	-3.500,00	590,30			
	Investive Gebarung									
SU 33	Summe Einzahlungen investive Gebarung							0,00	0,00	0,00
SU 34	Summe Auszahlungen investive Gebarung							0,00	0,00	0,00
SA2	Saldo (2) Geldfluss aus der Investiven Gebarung (33 - 34)							0,00	0,00	0,00
SA3	Saldo (3) Nettofinanzierungssaldo (Saldo 1 + Saldo 2)							-2.909,70	-3.500,00	590,30
	Finanzierungstätigkeit									
SU 35	Summe Einzahlungen aus der Finanzierungstätigkeit							0,00	0,00	0,00
SU 36	Summe Auszahlungen aus der Finanzierungstätigkeit							0,00	0,00	0,00
SA4	Saldo (4) Geldfluss aus der Finanzierungstätigkeit (35 - 36)							0,00	0,00	0,00
SA5	Saldo (5) Geldfluss aus der voranschlagswirksamen Gebarung (Saldo 3 + Saldo 4)							-2.909,70	-3.500,00	590,30
09	Personalbetreuung									
091	Personalaus- und Personalfortbildung									
091000	PERSONALAUS- BILDUNG									
	Operative Gebarung									
SU 21 / 31	Summe Erträge / Einzahlungen operative Gebarung				0,00	0,00	0,00	0,00	0,00	0,00
1/091000-728000	Schulung der Bediensteten	2225	3225	24	6.253,20	4.000,00	2.253,20	6.253,20	4.000,00	2.253,20
SU 22 / 32	Summe Aufwendungen / Auszahlungen operative Gebarung				6.253,20	4.000,00	2.253,20	6.253,20	4.000,00	2.253,20
SA 0 / SA 1	(0) Nettoergebnis (21 - 22) / (1) Geldfluss operative Gebarung (31 - 32)				-6.253,20	-4.000,00	-2.253,20	-6.253,20	-4.000,00	-2.253,20
SU 23	Summe Haushaltsrücklagen				0,00	0,00	0,00	0,00	0,00	0,00
SA00	Nettoergebnis nach Zuw./Entn. Haushaltsrücklagen (Saldo 0 +/- SU23)				-6.253,20	-4.000,00	-2.253,20			
	Investive Gebarung									
SU 33	Summe Einzahlungen investive Gebarung							0,00	0,00	0,00
SU 34	Summe Auszahlungen investive Gebarung							0,00	0,00	0,00
SA2	Saldo (2) Geldfluss aus der Investiven Gebarung (33 - 34)							0,00	0,00	0,00
SA3	Saldo (3) Nettofinanzierungssaldo (Saldo 1 + Saldo 2)							-6.253,20	-4.000,00	-2.253,20

		MVAG	MVAG	VCQU	Ergebnisrechnung			Finanzierungsrechnung		
		EH	FH		RA 2022	VA 2022	RA - VA	RA 2022	VA 2022	RA - VA
Finanzierungstätigkeit										
SU 35	Summe Einzahlungen aus der Finanzierungstätigkeit							0,00	0,00	0,00
SU 36	Summe Auszahlungen aus der Finanzierungstätigkeit							0,00	0,00	0,00
SA4	Saldo (4) Geldfluss aus der Finanzierungstätigkeit (35 – 36)							0,00	0,00	0,00
SA5	Saldo (5) Geldfluss aus der voranschlagswirksamen Gebarung (Saldo 3 + Saldo 4)							-6.253,20	-4.000,00	-2.253,20
094 Gemeinschaftspflege										
094000 GMEINSCHAFTSPFLEGE										
Operative Gebarung										
SU 21 / 31	Summe Erträge / Einzahlungen operative Gebarung				0,00	0,00	0,00	0,00	0,00	0,00
1/094000-729000	Betriebsausflüge		2225 3225 24		650,82	800,00	-149,18	650,82	800,00	-149,18
SU 22 / 32	Summe Aufwendungen / Auszahlungen operative Gebarung				650,82	800,00	-149,18	650,82	800,00	-149,18
SA 0 / SA 1	(0) Nettoergebnis (21 - 22) / (1) Geldfluss operative Gebarung (31 – 32)				-650,82	-800,00	149,18	-650,82	-800,00	149,18
SU 23	Summe Haushaltsrücklagen				0,00	0,00	0,00	0,00	0,00	0,00
SA00	Nettoergebnis nach Zuw./Entn. Haushaltsrücklagen (Saldo 0 +/- SU23)				-650,82	-800,00	149,18			
Investive Gebarung										
SU 33	Summe Einzahlungen investive Gebarung							0,00	0,00	0,00
SU 34	Summe Auszahlungen investive Gebarung							0,00	0,00	0,00
SA2	Saldo (2) Geldfluss aus der Investiven Gebarung (33 – 34)							0,00	0,00	0,00
SA3	Saldo (3) Nettofinanzierungssaldo (Saldo 1 + Saldo 2)							-650,82	-800,00	149,18
Finanzierungstätigkeit										
SU 35	Summe Einzahlungen aus der Finanzierungstätigkeit							0,00	0,00	0,00
SU 36	Summe Auszahlungen aus der Finanzierungstätigkeit							0,00	0,00	0,00
SA4	Saldo (4) Geldfluss aus der Finanzierungstätigkeit (35 – 36)							0,00	0,00	0,00
SA5	Saldo (5) Geldfluss aus der voranschlagswirksamen Gebarung (Saldo 3 + Saldo 4)							-650,82	-800,00	149,18

		MVAG	MVAG	VCQU	Ergebnisrechnung			Finanzierungsrechnung		
		EH	FH		RA 2022	VA 2022	RA - VA	RA 2022	VA 2022	RA - VA
1 Öffentliche Ordnung und Sicherheit										
13	Sonderpolizei									
131	Bau- und Feuerpolizei									
131000	BAU-UND FEUERPOLIZEI									
Operative Gebarung										
2/131000+816000	Ersatz der Sachverständigenhonorare	2114	3114	13	3.411,98	3.000,00	411,98	3.411,98	3.000,00	411,98
SU 21 / 31	Summe Erträge / Einzahlungen operative Gebarung				3.411,98	3.000,00	411,98	3.411,98	3.000,00	411,98
1/131000-640000	Sachverständigen- honorare	2222	3222	24	4.094,14	4.000,00	94,14	4.094,14	4.000,00	94,14
SU 22 / 32	Summe Aufwendungen / Auszahlungen operative Gebarung				4.094,14	4.000,00	94,14	4.094,14	4.000,00	94,14
SA 0 / SA 1	(0) Nettoergebnis (21 - 22) / (1) Geldfluss operative Gebarung (31 – 32)				-682,16	-1.000,00	317,84	-682,16	-1.000,00	317,84
SU 23	Summe Haushaltsrücklagen				0,00	0,00	0,00	0,00	0,00	0,00
SA00	Nettoergebnis nach Zuw./Entn. Haushaltsrücklagen (Saldo 0 +/- SU23)				-682,16	-1.000,00	317,84			
Investive Gebarung										
SU 33	Summe Einzahlungen investive Gebarung							0,00	0,00	0,00
SU 34	Summe Auszahlungen investive Gebarung							0,00	0,00	0,00
SA2	Saldo (2) Geldfluss aus der Investiven Gebarung (33 – 34)							0,00	0,00	0,00
SA3	Saldo (3) Nettofinanzierungssaldo (Saldo 1 + Saldo 2)							-682,16	-1.000,00	317,84
Finanzierungstätigkeit										
SU 35	Summe Einzahlungen aus der Finanzierungstätigkeit							0,00	0,00	0,00
SU 36	Summe Auszahlungen aus der Finanzierungstätigkeit							0,00	0,00	0,00
SA4	Saldo (4) Geldfluss aus der Finanzierungstätigkeit (35 – 36)							0,00	0,00	0,00
SA5	Saldo (5) Geldfluss aus der voranschlagswirksamen Gebarung (Saldo 3 + Saldo 4)							-682,16	-1.000,00	317,84
133	Veterinärpolizei									
133000	VETERINÄRPOLIZEI									
Operative Gebarung										
2/133000+808000	Erlöse für Hundemarken	2116	3116	16	1,00	100,00	-99,00	1,00	100,00	-99,00
SU 21 / 31	Summe Erträge / Einzahlungen operative Gebarung				1,00	100,00	-99,00	1,00	100,00	-99,00
SU 22 / 32	Summe Aufwendungen / Auszahlungen operative Gebarung				0,00	0,00	0,00	0,00	0,00	0,00
SA 0 / SA 1	(0) Nettoergebnis (21 - 22) / (1) Geldfluss operative Gebarung (31 – 32)				1,00	100,00	-99,00	1,00	100,00	-99,00
SU 23	Summe Haushaltsrücklagen				0,00	0,00	0,00	0,00	0,00	0,00
SA00	Nettoergebnis nach Zuw./Entn. Haushaltsrücklagen (Saldo 0 +/- SU23)				1,00	100,00	-99,00			
Investive Gebarung										
SU 33	Summe Einzahlungen investive Gebarung							0,00	0,00	0,00
SU 34	Summe Auszahlungen investive Gebarung							0,00	0,00	0,00
SA2	Saldo (2) Geldfluss aus der Investiven Gebarung (33 – 34)							0,00	0,00	0,00

	MVAG	MVAG	VCQU	Ergebnisrechnung			Finanzierungsrechnung			
				EH	FH		RA 2022	VA 2022	RA - VA	
SA3								1,00	100,00	-99,00
Finanzierungstätigkeit										
SU 35								0,00	0,00	0,00
SU 36								0,00	0,00	0,00
SA4								0,00	0,00	0,00
SA5								1,00	100,00	-99,00
16										
163										
163000										
Operative Gebarung										
2/163000+813000	Erträge aus der Auflösung von Investitionszuschüssen (Kapitaltransfers)		2127			70.608,02	10.000,00	60.608,02		
2/163000+861100	Zinsenzuschuß Darl. 1054 FSA FF-Haus Großsotten	2121	3121	15		34,56	100,00	-65,44	34,56	100,00
SU 21 / 31	Summe Erträge / Einzahlungen operative Gebarung					70.642,58	10.100,00	60.542,58	34,56	100,00
1/163000-400000	Geringwertige Anschaffungen	2221	3221	23			500,00	-500,00		500,00
1/163000-614000	Sanierung FF-Haus Wachtberg und Friedreichs	2224	3224	24		3.002,06	5.000,00	-1.997,94	3.002,06	5.000,00
1/163000-650000	Zinsen Darl. 1054 FSA FF-Großsotten	2241	3241	25		153,56	100,00	53,56	153,56	100,00
1/163000-670000	Versicherungen	2222	3222	24		4.277,11	4.100,00	177,11	4.277,11	4.100,00
1/163000-680000	Planmäßige Abschreibung	2226				144.016,09	30.200,00	113.816,09		
1/163000-754100	FF Großschönau	2231	3231	26		3.622,36	2.700,00	922,36	3.622,36	2.700,00
1/163000-754200	FF Großsotten	2231	3231	26		2.381,09	1.200,00	1.181,09	2.381,09	1.200,00
1/163000-754300	FF Friedreichs	2231	3231	26		2.378,04	1.200,00	1.178,04	2.378,04	1.200,00
1/163000-754400	FF Wachtberg	2231	3231	26		4.642,23	4.700,00	-57,77	4.642,23	4.700,00
1/163000-754500	FF Engelstein	2231	3231	26		1.636,44	1.200,00	436,44	1.636,44	1.200,00
1/163000-754600	FF Mistelbach	2231	3231	26		1.200,00	1.200,00		1.200,00	1.200,00
SU 22 / 32	Summe Aufwendungen / Auszahlungen operative Gebarung					167.308,98	52.100,00	115.208,98	23.292,89	21.900,00
SA 0 / SA 1	(0) Nettoergebnis (21 - 22) / (1) Geldfluss operative Gebarung (31 - 32)					-96.666,40	-42.000,00	-54.666,40	-23.258,33	-21.800,00
SU 23	Summe Haushaltsrücklagen					0,00	0,00	0,00	0,00	0,00
SA00	Nettoergebnis nach Zuw./Entn. Haushaltsrücklagen (Saldo 0 +/- SU23)					-96.666,40	-42.000,00	-54.666,40		
Investive Gebarung										
SU 33	Summe Einzahlungen investive Gebarung							0,00	0,00	0,00
SU 34	Summe Auszahlungen investive Gebarung							0,00	0,00	0,00
SA2	Saldo (2) Geldfluss aus der Investiven Gebarung (33 - 34)							0,00	0,00	0,00
SA3	Saldo (3) Nettofinanzierungssaldo (Saldo 1 + Saldo 2)							-23.258,33	-21.800,00	-1.458,33

		MVAG	MVAG	VCQU	Ergebnisrechnung			Finanzierungsrechnung		
		EH	FH		RA 2022	VA 2022	RA - VA	RA 2022	VA 2022	RA - VA
Finanzierungstätigkeit										
SU 35	Summe Einzahlungen aus der Finanzierungstätigkeit							0,00	0,00	0,00
1/163000-346000	Tilgung Darl. 1054 FSA FF-Großsotten		3614	65				4.333,34	4.300,00	33,34
SU 36	Summe Auszahlungen aus der Finanzierungstätigkeit							4.333,34	4.300,00	33,34
SA4	Saldo (4) Geldfluss aus der Finanzierungstätigkeit (35 – 36)							-4.333,34	-4.300,00	-33,34
SA5	Saldo (5) Geldfluss aus der voranschlagswirksamen Gebarung (Saldo 3 + Saldo 4)							-27.591,67	-26.100,00	-1.491,67
163600 FEUERWEHREN										
Operative Gebarung										
2/163600+861000	Zuschuß Darl. 1088 FSA FF Großschönau	2121	3121	15	92,60	800,00	-707,40	92,60	800,00	-707,40
6/163600+871100	BZ Umsatzsteuerrückverg. HLF3 FF Großschönau	2121	3121	1 33		66.400,00	-66.400,00		66.400,00	-66.400,00
SU 21 / 31	Summe Erträge / Einzahlungen operative Gebarung				92,60	67.200,00	-67.107,40	92,60	67.200,00	-67.107,40
1/163600-650000	Zinsen Darl. 1088 FSA FF Großschönau	2241	3241	25	93,07	400,00	-306,93	93,07	400,00	-306,93
1/163600-680000	Planmäßige Abschreibung		2226		4.734,76	2.500,00	2.234,76			
SU 22 / 32	Summe Aufwendungen / Auszahlungen operative Gebarung				4.827,83	2.900,00	1.927,83	93,07	400,00	-306,93
SA 0 / SA 1	(0) Nettoergebnis (21 - 22) / (1) Geldfluss operative Gebarung (31 – 32)				-4.735,23	64.300,00	-69.035,23	-0,47	66.800,00	-66.800,47
SU 23	Summe Haushaltsrücklagen				0,00	0,00	0,00	0,00	0,00	0,00
SA00	Nettoergebnis nach Zuw./Entn. Haushaltsrücklagen (Saldo 0 +/- SU23)				-4.735,23	64.300,00	-69.035,23			
Investive Gebarung										
6/163600+301400	Landesförderung HLF3 FF Großschönau		3331	1 33				80.000,00	80.000,00	
6/163600+301500	Landesförderung HLF3 Seilwinde FF Großschönau		3331	1 33				8.000,00	8.000,00	
6/163600+301600	Landesförderung HLF3 Stromerzeuger FF Großschönau		3331	1 33				2.500,00	2.500,00	
SU 33	Summe Einzahlungen investive Gebarung							90.500,00	90.500,00	0,00
5/163600-010200	FF-Haus Großschönau Umbau		3413	1 40				12.865,08	20.000,00	-7.134,92
5/163600-040100	HLF3 neu FF Großschönau		3414	1 41					88.500,00	-88.500,00
SU 34	Summe Auszahlungen investive Gebarung							12.865,08	108.500,00	-95.634,92
SA2	Saldo (2) Geldfluss aus der Investiven Gebarung (33 – 34)							77.634,92	-18.000,00	95.634,92
SA3	Saldo (3) Nettofinanzierungssaldo (Saldo 1 + Saldo 2)							77.634,45	48.800,00	28.834,45
Finanzierungstätigkeit										
6/163600+346800	FSA Darlehen FF Großschönau		3514	1 55				88.000,00	88.000,00	
SU 35	Summe Einzahlungen aus der Finanzierungstätigkeit							88.000,00	88.000,00	0,00
1/163600-346000	Tilgung Darl. 1088 FSA FF Großschönau		3614	65				8.800,00	8.800,00	
SU 36	Summe Auszahlungen aus der Finanzierungstätigkeit							8.800,00	8.800,00	0,00
SA4	Saldo (4) Geldfluss aus der Finanzierungstätigkeit (35 – 36)							79.200,00	79.200,00	0,00

		MVAG MVAG VCQU			Ergebnisrechnung			Finanzierungsrechnung		
		EH	FH		RA 2022	VA 2022	RA - VA	RA 2022	VA 2022	RA - VA
SA5	Saldo (5) Geldfluss aus der voranschlagswirksamen Gebarung (Saldo 3 + Saldo 4)							156.834,45	128.000,00	28.834,45
164	Förderung der Brandbekämpfung und Brandverhütung									
164000	FEUERWEHRWESEN									
	Operative Gebarung									
SU 21 / 31	Summe Erträge / Einzahlungen operative Gebarung				0,00	0,00	0,00	0,00	0,00	0,00
1/164000-614000	Instandhaltung Löschteiche, Sirenen etc.	2224	3224	24		500,00	-500,00	500,00	500,00	-500,00
1/164000-726000	Gemeindebeitrag für Bezirks- feuerwehrkommando	2225	3225	24	404,91	500,00	-95,09	404,91	500,00	-95,09
1/164000-728000	Entgelt für sonstige Leistg. z.B. Brandbekämpfung-Kosten	2225	3225	24	227,20	200,00	27,20	227,20	200,00	27,20
SU 22 / 32	Summe Aufwendungen / Auszahlungen operative Gebarung				632,11	1.200,00	-567,89	632,11	1.200,00	-567,89
SA 0 / SA 1	(0) Nettoergebnis (21 - 22) / (1) Geldfluss operative Gebarung (31 - 32)				-632,11	-1.200,00	567,89	-632,11	-1.200,00	567,89
SU 23	Summe Haushaltsrücklagen				0,00	0,00	0,00	0,00	0,00	0,00
SA00	Nettoergebnis nach Zuw./Entn. Haushaltsrücklagen (Saldo 0 +/- SU23)				-632,11	-1.200,00	567,89			
	Investive Gebarung									
SU 33	Summe Einzahlungen investive Gebarung							0,00	0,00	0,00
SU 34	Summe Auszahlungen investive Gebarung							0,00	0,00	0,00
SA2	Saldo (2) Geldfluss aus der Investiven Gebarung (33 - 34)							0,00	0,00	0,00
SA3	Saldo (3) Nettofinanzierungssaldo (Saldo 1 + Saldo 2)							-632,11	-1.200,00	567,89
	Finanzierungstätigkeit									
SU 35	Summe Einzahlungen aus der Finanzierungstätigkeit							0,00	0,00	0,00
SU 36	Summe Auszahlungen aus der Finanzierungstätigkeit							0,00	0,00	0,00
SA4	Saldo (4) Geldfluss aus der Finanzierungstätigkeit (35 - 36)							0,00	0,00	0,00
SA5	Saldo (5) Geldfluss aus der voranschlagswirksamen Gebarung (Saldo 3 + Saldo 4)							-632,11	-1.200,00	567,89
17	Katastrophendienst									
179	Sonstige Einrichtungen und Maßnahmen									
179000	KATASTROPHENFÄLLE außergewöhnlichen Umfangs									
	Operative Gebarung									
6/179000+829910	Sonstige Erträge	2116	3116	1 18	77.800,00	77.800,00		77.800,00	77.800,00	
SU 21 / 31	Summe Erträge / Einzahlungen operative Gebarung				77.800,00	77.800,00	0,00	77.800,00	77.800,00	0,00
1/179000-680000	Planmäßige Abschreibung	2226			15.238,99		15.238,99			
1/179000-729910	Sonstige Aufwendungen	2225	3225	24	77.800,00	77.800,00		77.800,00	77.800,00	
SU 22 / 32	Summe Aufwendungen / Auszahlungen operative Gebarung				93.038,99	77.800,00	15.238,99	77.800,00	77.800,00	0,00
SA 0 / SA 1	(0) Nettoergebnis (21 - 22) / (1) Geldfluss operative Gebarung (31 - 32)				-15.238,99	0,00	-15.238,99	0,00	0,00	0,00
SU 23	Summe Haushaltsrücklagen				0,00	0,00	0,00	0,00	0,00	0,00

	MVAG MVAG VCQU		Ergebnisrechnung			Finanzierungsrechnung		
	EH	FH	RA 2022	VA 2022	RA - VA	RA 2022	VA 2022	RA - VA
Finanzierungstätigkeit								
SU 35		Summe Einzahlungen aus der Finanzierungstätigkeit				0,00	0,00	0,00
SU 36		Summe Auszahlungen aus der Finanzierungstätigkeit				0,00	0,00	0,00
SA4		Saldo (4) Geldfluss aus der Finanzierungstätigkeit (35 – 36)				0,00	0,00	0,00
SA5		Saldo (5) Geldfluss aus der voranschlagswirksamen Gebarung (Saldo 3 + Saldo 4)				0,00	-200,00	200,00

		MVAG	MVAG	VCQU	Ergebnisrechnung			Finanzierungsrechnung		
		EH	FH		RA 2022	VA 2022	RA - VA	RA 2022	VA 2022	RA - VA
2 Unterricht, Erziehung, Sport und Wissenschaft										
21	Allgemeinbildender Unterricht									
210	Allgemeinbildende Pflichtschulen, gemeinsame Kosten									
210000	Allgemeinbildender Unterricht									
Operative Gebarung										
SU 21 / 31	Summe Erträge / Einzahlungen operative Gebarung				0,00	0,00	0,00	0,00	0,00	0,00
1/210000-728000	Entgelt für Schulmatrik	2225	3225	24		100,00	-100,00		100,00	-100,00
SU 22 / 32	Summe Aufwendungen / Auszahlungen operative Gebarung				0,00	100,00	-100,00	0,00	100,00	-100,00
SA 0 / SA 1	(0) Nettoergebnis (21 - 22) / (1) Geldfluss operative Gebarung (31 - 32)				0,00	-100,00	100,00	0,00	-100,00	100,00
SU 23	Summe Haushaltsrücklagen				0,00	0,00	0,00	0,00	0,00	0,00
SA00	Nettoergebnis nach Zuw./Entn. Haushaltsrücklagen (Saldo 0 +/- SU23)				0,00	-100,00	100,00			
Investive Gebarung										
SU 33	Summe Einzahlungen investive Gebarung							0,00	0,00	0,00
SU 34	Summe Auszahlungen investive Gebarung							0,00	0,00	0,00
SA2	Saldo (2) Geldfluss aus der Investiven Gebarung (33 - 34)							0,00	0,00	0,00
SA3	Saldo (3) Nettofinanzierungssaldo (Saldo 1 + Saldo 2)							0,00	-100,00	100,00
Finanzierungstätigkeit										
SU 35	Summe Einzahlungen aus der Finanzierungstätigkeit							0,00	0,00	0,00
SU 36	Summe Auszahlungen aus der Finanzierungstätigkeit							0,00	0,00	0,00
SA4	Saldo (4) Geldfluss aus der Finanzierungstätigkeit (35 - 36)							0,00	0,00	0,00
SA5	Saldo (5) Geldfluss aus der voranschlagswirksamen Gebarung (Saldo 3 + Saldo 4)							0,00	-100,00	100,00
211	Volksschulen									
211000	VOLKSSCHULEN									
Operative Gebarung										
2/211000+811000	Mietzinsersatz als Darlehensanrechnung	2115	3115	14	69.800,00	69.800,00		69.800,00	69.800,00	
2/211000+816000	Betriebskostenersatz, TDW und BETZ und FWG	2114	3114	13	1.414,47	10.000,00	-8.585,53	1.414,47	10.000,00	-8.585,53
2/211000+828000	Rückersätze v.Ausgaben (Heizk.Ärztin, Versicherungsers.)	2116	3116	18		1.500,00	-1.500,00		1.500,00	-1.500,00
2/211000+828100	PV Ertrag Volksschule	2116	3116	18	1.040,29		1.040,29	3.037,48		3.037,48
SU 21 / 31	Summe Erträge / Einzahlungen operative Gebarung				72.254,76	81.300,00	-9.045,24	74.251,95	81.300,00	-7.048,05
1/211000-400000	Geringwertige Anschaffungen Lehrmittel, kleine Möbel etc.	2221	3221	23	786,42	1.000,00	-213,58	786,42	1.000,00	-213,58
1/211000-451000	Beheizung Neue Volksschule	2221	3221	23	7.782,20	7.500,00	282,20	7.782,20	7.500,00	282,20
1/211000-454000	Reinigungsmaterial	2221	3221	23	696,62	1.000,00	-303,38	696,62	1.000,00	-303,38
1/211000-456000	Büromaterial	2221	3221	23	1.239,64	500,00	739,64	1.239,64	500,00	739,64

	MVAG	MVAG	VCQU	Ergebnisrechnung			Finanzierungsrechnung			
				EH	FH		RA 2022	VA 2022	RA - VA	RA 2022
1/211000-457000	Gesetzblätter, Zeitschriften, Formul.	2221	3221	23	83,60	500,00	-416,40	83,60	500,00	-416,40
1/211000-459000	Sonstige Verbrauchs- güter	2221	3221	23	224,00	500,00	-276,00	224,00	500,00	-276,00
1/211000-521000	Bezüge sonstg. ganzjährige Arbeiter	2211	3211	20	25.433,73	21.200,00	4.233,73	25.433,73	21.200,00	4.233,73
1/211000-580000	Dienstgeberbeitrag (FBAF)	2212	3212	20	571,57	600,00	-28,43	571,57	600,00	-28,43
1/211000-582000	DGB Sozialversicherungsbeiträge	2212	3212	20	3.137,63	2.900,00	237,63	3.137,63	2.900,00	237,63
1/211000-600000	Beleuchtung/Strom Neue Volksschule	2222	3222	24	12.588,12	9.000,00	3.588,12	12.588,12	9.000,00	3.588,12
1/211000-614000	Instandhaltung der Gebäude	2224	3224	24	1.699,83	2.500,00	-800,17	1.699,83	2.500,00	-800,17
1/211000-614100	Dachsanierung 2. Teil	2224	3224	24	25.591,45	30.000,00	-4.408,55	25.591,45	30.000,00	-4.408,55
1/211000-616000	Instandhaltung der Maschinen	2224	3224	24	1.853,86	1.300,00	553,86	1.930,37	1.300,00	630,37
1/211000-618000	Instandhaltung der Schuleinrichtung	2224	3224	24	383,40	500,00	-116,60	383,40	500,00	-116,60
1/211000-630000	Portogebühren	2222	3222	24		100,00	-100,00		100,00	-100,00
1/211000-631000	Telefongebühren	2222	3222	24	466,29	500,00	-33,71	466,29	500,00	-33,71
1/211000-670000	Versicherungen	2222	3222	24	700,00	700,00		700,00	700,00	
1/211000-680000	Planmäßige Abschreibung	2226			16.824,46	16.800,00	24,46			
1/211000-700000	Miete	2223	3223	24	69.800,00	69.800,00		69.800,00	69.800,00	
1/211000-711000	Gebühren für die Benützung von Gemeindeeinrichtungen und -anlagen	2225	3225	24	3.558,70	3.000,00	558,70	3.558,70	3.000,00	558,70
1/211000-725000	Lehrer-und Schüler- bücherei	2225	3225	24	131,00	500,00	-369,00	131,00	500,00	-369,00
1/211000-728000	Unterrichtsfilm- beitrag	2225	3225	24	333,42	300,00	33,42	333,42	300,00	33,42
1/211000-729000	Sonstige Ausgaben	2225	3225	24	337,07	500,00	-162,93	337,07	500,00	-162,93
1/211000-768000	Beistellung von Unterrichtsmaterial	2234	3234	27	201,29	1.200,00	-998,71	201,29	1.200,00	-998,71
SU 22 / 32	Summe Aufwendungen / Auszahlungen operative Gebarung				174.424,30	172.400,00	2.024,30	157.676,35	155.600,00	2.076,35
SA 0 / SA 1	(0) Nettoergebnis (21 - 22) / (1) Geldfluss operative Gebarung (31 – 32)				-102.169,54	-91.100,00	-11.069,54	-83.424,40	-74.300,00	-9.124,40
SU 23	Summe Haushaltsrücklagen				0,00	0,00	0,00	0,00	0,00	0,00
SA00	Nettoergebnis nach Zuw./Entn. Haushaltsrücklagen (Saldo 0 +/- SU23)				-102.169,54	-91.100,00	-11.069,54			
Investive Gebarung										
SU 33	Summe Einzahlungen investive Gebarung							0,00	0,00	0,00
1/211000-042000	Amts-, Betriebs- und Geschäftsausstattung		3415	2 41				4.082,40	4.500,00	-417,60
SU 34	Summe Auszahlungen investive Gebarung							4.082,40	4.500,00	-417,60
SA2	Saldo (2) Geldfluss aus der Investiven Gebarung (33 – 34)							-4.082,40	-4.500,00	417,60
SA3	Saldo (3) Nettofinanzierungssaldo (Saldo 1 + Saldo 2)							-87.506,80	-78.800,00	-8.706,80
Finanzierungstätigkeit										
SU 35	Summe Einzahlungen aus der Finanzierungstätigkeit							0,00	0,00	0,00
SU 36	Summe Auszahlungen aus der Finanzierungstätigkeit							0,00	0,00	0,00
SA4	Saldo (4) Geldfluss aus der Finanzierungstätigkeit (35 – 36)							0,00	0,00	0,00
SA5	Saldo (5) Geldfluss aus der voranschlagswirksamen Gebarung (Saldo 3 + Saldo 4)							-87.506,80	-78.800,00	-8.706,80

		MVAG			Ergebnisrechnung			Finanzierungsrechnung		
		EH	FH	VCQU	RA 2022	VA 2022	RA - VA	RA 2022	VA 2022	RA - VA
212	Hauptschulen									
212000	SCHULGEMEINDEVER- BANDSUMLAGE									
Operative Gebarung										
SU 21 / 31	Summe Erträge / Einzahlungen operative Gebarung				0,00	0,00	0,00	0,00	0,00	0,00
1/212000-752000	Transfers an Gemeinden, Gemeindeverbände (ohne marktbestimmte Tätigkeit) und Gemeindefonds	2231	3231	26	71.960,16	90.000,00	-18.039,84	71.960,16	90.000,00	-18.039,84
SU 22 / 32	Summe Aufwendungen / Auszahlungen operative Gebarung				71.960,16	90.000,00	-18.039,84	71.960,16	90.000,00	-18.039,84
SA 0 / SA 1	(0) Nettoergebnis (21 - 22) / (1) Geldfluss operative Gebarung (31 – 32)				-71.960,16	-90.000,00	18.039,84	-71.960,16	-90.000,00	18.039,84
SU 23	Summe Haushaltsrücklagen				0,00	0,00	0,00	0,00	0,00	0,00
SA00	Nettoergebnis nach Zuw./Entn. Haushaltsrücklagen (Saldo 0 +/- SU23)				-71.960,16	-90.000,00	18.039,84			
Investive Gebarung										
SU 33	Summe Einzahlungen investive Gebarung							0,00	0,00	0,00
SU 34	Summe Auszahlungen investive Gebarung							0,00	0,00	0,00
SA2	Saldo (2) Geldfluss aus der Investiven Gebarung (33 – 34)							0,00	0,00	0,00
SA3	Saldo (3) Nettofinanzierungssaldo (Saldo 1 + Saldo 2)							-71.960,16	-90.000,00	18.039,84
Finanzierungstätigkeit										
SU 35	Summe Einzahlungen aus der Finanzierungstätigkeit							0,00	0,00	0,00
SU 36	Summe Auszahlungen aus der Finanzierungstätigkeit							0,00	0,00	0,00
SA4	Saldo (4) Geldfluss aus der Finanzierungstätigkeit (35 – 36)							0,00	0,00	0,00
SA5	Saldo (5) Geldfluss aus der voranschlagswirksamen Gebarung (Saldo 3 + Saldo 4)							-71.960,16	-90.000,00	18.039,84
22	Berufsbildender Unterricht; Anstalten der Lehrer- und Erzieherbildung									
220	Berufsbildende Pflichtschulen									
220000	BERUFSBILDENDER UNTERRICHT									
Operative Gebarung										
SU 21 / 31	Summe Erträge / Einzahlungen operative Gebarung				0,00	0,00	0,00	0,00	0,00	0,00
1/220000-751000	Berufschulerhaltungsbeitrag	2231	3231	26	3.180,00	3.000,00	180,00	3.180,00	3.000,00	180,00
SU 22 / 32	Summe Aufwendungen / Auszahlungen operative Gebarung				3.180,00	3.000,00	180,00	3.180,00	3.000,00	180,00
SA 0 / SA 1	(0) Nettoergebnis (21 - 22) / (1) Geldfluss operative Gebarung (31 – 32)				-3.180,00	-3.000,00	-180,00	-3.180,00	-3.000,00	-180,00
SU 23	Summe Haushaltsrücklagen				0,00	0,00	0,00	0,00	0,00	0,00
SA00	Nettoergebnis nach Zuw./Entn. Haushaltsrücklagen (Saldo 0 +/- SU23)				-3.180,00	-3.000,00	-180,00			
Investive Gebarung										
SU 33	Summe Einzahlungen investive Gebarung							0,00	0,00	0,00
SU 34	Summe Auszahlungen investive Gebarung							0,00	0,00	0,00
SA2	Saldo (2) Geldfluss aus der Investiven Gebarung (33 – 34)							0,00	0,00	0,00

	MVAG	MVAG	VCQU	Ergebnisrechnung			Finanzierungsrechnung			
				EH	FH		RA 2022	VA 2022	RA - VA	RA 2022
SA3	Saldo (3) Nettofinanzierungssaldo (Saldo 1 + Saldo 2)						-3.180,00	-3.000,00	-180,00	
Finanzierungstätigkeit										
SU 35	Summe Einzahlungen aus der Finanzierungstätigkeit						0,00	0,00	0,00	
SU 36	Summe Auszahlungen aus der Finanzierungstätigkeit						0,00	0,00	0,00	
SA4	Saldo (4) Geldfluss aus der Finanzierungstätigkeit (35 – 36)						0,00	0,00	0,00	
SA5	Saldo (5) Geldfluss aus der voranschlagswirksamen Gebarung (Saldo 3 + Saldo 4)						-3.180,00	-3.000,00	-180,00	
23	Förderung des Unterrichts									
232	Schülerbetreuung									
232000	FÖRDERUNG DES UNTERRICHTS									
Operative Gebarung										
SU 21 / 31	Summe Erträge / Einzahlungen operative Gebarung			0,00	0,00	0,00	0,00	0,00	0,00	
1/232000-729000	Sport- und Projektwochen	2225	3225	24	870,00	300,00	570,00	870,00	300,00	570,00
SU 22 / 32	Summe Aufwendungen / Auszahlungen operative Gebarung			870,00	300,00	570,00	870,00	300,00	570,00	
SA 0 / SA 1	(0) Nettoergebnis (21 - 22) / (1) Geldfluss operative Gebarung (31 – 32)			-870,00	-300,00	-570,00	-870,00	-300,00	-570,00	
SU 23	Summe Haushaltsrücklagen			0,00	0,00	0,00	0,00	0,00	0,00	
SA00	Nettoergebnis nach Zuw./Entn. Haushaltsrücklagen (Saldo 0 +/- SU23)			-870,00	-300,00	-570,00				
Investive Gebarung										
SU 33	Summe Einzahlungen investive Gebarung						0,00	0,00	0,00	
SU 34	Summe Auszahlungen investive Gebarung						0,00	0,00	0,00	
SA2	Saldo (2) Geldfluss aus der Investiven Gebarung (33 – 34)						0,00	0,00	0,00	
SA3	Saldo (3) Nettofinanzierungssaldo (Saldo 1 + Saldo 2)						-870,00	-300,00	-570,00	
Finanzierungstätigkeit										
SU 35	Summe Einzahlungen aus der Finanzierungstätigkeit						0,00	0,00	0,00	
SU 36	Summe Auszahlungen aus der Finanzierungstätigkeit						0,00	0,00	0,00	
SA4	Saldo (4) Geldfluss aus der Finanzierungstätigkeit (35 – 36)						0,00	0,00	0,00	
SA5	Saldo (5) Geldfluss aus der voranschlagswirksamen Gebarung (Saldo 3 + Saldo 4)						-870,00	-300,00	-570,00	
24	Vorschulische Erziehung									
240	Kindergärten									
240000	KINDERGARTEN									
Operative Gebarung										
2/240000+810000	Elternbeiträge	2114	3114	13	4.077,69	3.000,00	1.077,69	3.918,41	3.000,00	918,41
2/240000+810100	Ersatz für Ferienbetreuung	2114	3114	13	412,81	500,00	-87,19	412,81	500,00	-87,19
2/240000+810200	Ersatz für Beförderung von Kindern	2114	3114	13	11.445,00	8.000,00	3.445,00	11.182,50	8.000,00	3.182,50

		MVAG			Ergebnisrechnung			Finanzierungsrechnung		
		EH	FH	VCQU	RA 2022	VA 2022	RA - VA	RA 2022	VA 2022	RA - VA
2/240000+813000	Erträge aus der Auflösung von Investitionszuschüssen (Kapitaltransfers)	2127			2.340,00	2.300,00	40,00			
2/240000+860000	Ersatz Bundessozialamt MAG Mensch&Arbeit GmbH	2121	3121	15	23.577,12	23.000,00	577,12	23.577,12	23.000,00	577,12
SU 21 / 31	Summe Erträge / Einzahlungen operative Gebarung				41.852,62	36.800,00	5.052,62	39.090,84	34.500,00	4.590,84
1/240000-400000	Anschaffungen Gruppe I (Möbel,Bücher,Spiele)	2221	3221	23	1.611,18	1.000,00	611,18	1.611,18	1.000,00	611,18
1/240000-400100	Anschaffungen Gruppe II Möbel,Bücher,Spiele	2221	3221	23	1.371,33	1.000,00	371,33	1.371,33	1.000,00	371,33
1/240000-400200	Ferienbetreuung/Nachmittags- betreuung Anschaffungen	2221	3221	23		300,00	-300,00		300,00	-300,00
1/240000-451000	Beheizung	2221	3221	23	6.020,78	5.500,00	520,78	6.020,78	5.500,00	520,78
1/240000-454000	Reinigungsmittel und Haushaltsartikel	2221	3221	23	392,66	400,00	-7,34	392,66	400,00	-7,34
1/240000-456000	Büromaterial	2221	3221	23	162,24	400,00	-237,76	162,24	400,00	-237,76
1/240000-511000	Bezüge Vertragsbe- dienstete- Schema II	2211	3211	20	59.916,73	59.000,00	916,73	59.916,73	59.000,00	916,73
1/240000-511100	Entschädigung MAG Mensch&Arbeit GmbH	2211	3211	20	13.886,65	13.000,00	886,65	13.886,65	13.000,00	886,65
1/240000-565000	Fortbildung d. KG HelferIn	2211	3211	20	99,00	200,00	-101,00	99,00	200,00	-101,00
1/240000-580000	Dienstgeberbeitrag (FBAF)	2212	3212	20	2.229,16	2.100,00	129,16	2.229,16	2.100,00	129,16
1/240000-582000	DGB Sozialversicherungsbeiträge	2212	3212	20	11.572,68	11.500,00	72,68	11.572,68	11.500,00	72,68
1/240000-600000	Strom	2222	3222	24	342,76	700,00	-357,24	342,76	700,00	-357,24
1/240000-614000	Instandhaltung d. KG.Gebäudes	2224	3224	24	2.252,69	1.000,00	1.252,69	2.252,69	1.000,00	1.252,69
1/240000-616000	Instandhaltung der Einricht.u.Spielgeräte	2224	3224	24	482,64	800,00	-317,36	482,64	800,00	-317,36
1/240000-618000	Instandhaltung der Einrichtung	2224	3224	24	250,00	600,00	-350,00	250,00	600,00	-350,00
1/240000-620000	Transportkosten für Kinder	2222	3222	24	30.372,21	20.000,00	10.372,21	30.372,21	20.000,00	10.372,21
1/240000-631000	Telefongebühren	2222	3222	24	520,28	200,00	320,28	520,28	200,00	320,28
1/240000-670000	Versicherungen	2222	3222	24	700,00	700,00		700,00	700,00	
1/240000-680000	Planmäßige Abschreibung	2226			8.984,00	9.000,00	-16,00			
1/240000-711000	Gebühren für die Benützung von Gemeindeeinrichtungen und -anlagen	2225	3225	24	1.053,52	1.000,00	53,52	1.053,52	1.000,00	53,52
1/240000-724000	Reisegebühren	2225	3225	24	15,61	100,00	-84,39	15,61	100,00	-84,39
1/240000-728100	Rundfunkgebühr	2225	3225	24	56,30	100,00	-43,70	56,30	100,00	-43,70
1/240000-729000	Sonst. Ausgaben Gr. I Bastelmaterial	2225	3225	24	1.190,71	1.400,00	-209,29	1.190,71	1.400,00	-209,29
1/240000-729100	Sonst. Ausgaben Gr. II Bastelmaterial	2225	3225	24	1.222,41	1.400,00	-177,59	1.222,41	1.400,00	-177,59
1/240000-729200	Sprachoffensive Kindergarten	2225	3225	24		500,00	-500,00		500,00	-500,00
SU 22 / 32	Summe Aufwendungen / Auszahlungen operative Gebarung				144.705,54	131.900,00	12.805,54	135.721,54	122.900,00	12.821,54
SA 0 / SA 1	(0) Nettoergebnis (21 - 22) / (1) Geldfluss operative Gebarung (31 - 32)				-102.852,92	-95.100,00	-7.752,92	-96.630,70	-88.400,00	-8.230,70
SU 23	Summe Haushaltsrücklagen				0,00	0,00	0,00	0,00	0,00	0,00
SA00	Nettoergebnis nach Zuw./Entn. Haushaltsrücklagen (Saldo 0 +/- SU23)				-102.852,92	-95.100,00	-7.752,92			

	MVAG	MVAG	VCQU	Ergebnisrechnung			Finanzierungsrechnung			
				EH	FH	RA 2022	VA 2022	RA - VA	RA 2022	VA 2022
Investive Gebarung										
SU 33	Summe Einzahlungen investive Gebarung							0,00	0,00	0,00
1/240000-020000	Ankauf von Maschinen		3414 2 41						500,00	-500,00
SU 34	Summe Auszahlungen investive Gebarung							0,00	500,00	-500,00
SA2	Saldo (2) Geldfluss aus der Investiven Gebarung (33 – 34)							0,00	-500,00	500,00
SA3	Saldo (3) Nettofinanzierungssaldo (Saldo 1 + Saldo 2)							-96.630,70	-88.900,00	-7.730,70
Finanzierungstätigkeit										
SU 35	Summe Einzahlungen aus der Finanzierungstätigkeit							0,00	0,00	0,00
SU 36	Summe Auszahlungen aus der Finanzierungstätigkeit							0,00	0,00	0,00
SA4	Saldo (4) Geldfluss aus der Finanzierungstätigkeit (35 – 36)							0,00	0,00	0,00
SA5	Saldo (5) Geldfluss aus der voranschlagswirksamen Gebarung (Saldo 3 + Saldo 4)							-96.630,70	-88.900,00	-7.730,70
25	Außerschulische Jugendberziehung									
259	Sonstige Einrichtungen und Maßnahmen									
259000	AUSSERSCHUL.JUGEND- ERZIEHUNG									
Operative Gebarung										
2/259000+813000	Erträge aus der Auflösung von Investitionszuschüssen (Kapitaltransfers)		2127	3.100,00	3.100,00					
SU 21 / 31	Summe Erträge / Einzahlungen operative Gebarung			3.100,00	3.100,00	0,00	0,00	0,00	0,00	0,00
1/259000-680000	Planmäßige Abschreibung		2226	10.851,00	10.900,00	-49,00				
1/259000-757000	Jugendförderung Mitgliedsbeitrag		2234 3234 27	2.096,90	4.000,00	-1.903,10	2.096,90	4.000,00	-1.903,10	
SU 22 / 32	Summe Aufwendungen / Auszahlungen operative Gebarung			12.947,90	14.900,00	-1.952,10	2.096,90	4.000,00	-1.903,10	
SA 0 / SA 1	(0) Nettoergebnis (21 - 22) / (1) Geldfluss operative Gebarung (31 – 34)			-9.847,90	-11.800,00	1.952,10	-2.096,90	-4.000,00	1.903,10	
SU 23	Summe Haushaltsrücklagen			0,00	0,00	0,00	0,00	0,00	0,00	0,00
SA00	Nettoergebnis nach Zuw./Entn. Haushaltsrücklagen (Saldo 0 +/- SU23)			-9.847,90	-11.800,00	1.952,10				
Investive Gebarung										
SU 33	Summe Einzahlungen investive Gebarung							0,00	0,00	0,00
SU 34	Summe Auszahlungen investive Gebarung							0,00	0,00	0,00
SA2	Saldo (2) Geldfluss aus der Investiven Gebarung (33 – 34)							0,00	0,00	0,00
SA3	Saldo (3) Nettofinanzierungssaldo (Saldo 1 + Saldo 2)							-2.096,90	-4.000,00	1.903,10
Finanzierungstätigkeit										
SU 35	Summe Einzahlungen aus der Finanzierungstätigkeit							0,00	0,00	0,00
SU 36	Summe Auszahlungen aus der Finanzierungstätigkeit							0,00	0,00	0,00
SA4	Saldo (4) Geldfluss aus der Finanzierungstätigkeit (35 – 36)							0,00	0,00	0,00
SA5	Saldo (5) Geldfluss aus der voranschlagswirksamen Gebarung (Saldo 3 + Saldo 4)							-2.096,90	-4.000,00	1.903,10

		MVAG			Ergebnisrechnung			Finanzierungsrechnung		
		EH	FH	VCQU	RA 2022	VA 2022	RA - VA	RA 2022	VA 2022	RA - VA
259100	Tagesbetreuung									
Operative Gebarung										
2/259100+810000	Elternbeiträge	2114	3114	13	7.811,71	8.000,00	-188,29	7.519,65	8.000,00	-480,35
2/259100+810100	Ersatz Essen, Jausen	2114	3114	13	1.819,79	1.200,00	619,79	1.645,91	1.200,00	445,91
2/259100+861000	Landesförderung Personalkostensätze	2121	3121	15	36.837,00	25.000,00	11.837,00	36.837,00	25.000,00	11.837,00
2/259100+861100	Zinsenzuschuß Darl 1075	2121	3121	15	5.145,00	5.100,00	45,00	5.145,00	5.100,00	45,00
SU 21 / 31	Summe Erträge / Einzahlungen operative Gebarung				51.613,50	39.300,00	12.313,50	51.147,56	39.300,00	11.847,56
1/259100-400000	Anschaffungen, Spiele etc.	2221	3221	23	1.067,75	800,00	267,75	1.067,75	800,00	267,75
1/259100-430000	Mittagessen, Jausen	2221	3221	23	2.440,40	2.000,00	440,40	2.440,40	2.000,00	440,40
1/259100-451000	Beheizung	2221	3221	23		300,00	-300,00		300,00	-300,00
1/259100-454000	Reinigungsmittel	2221	3221	23		200,00	-200,00		200,00	-200,00
1/259100-456000	Büromaterial	2221	3221	23	420,82	100,00	320,82	420,82	100,00	320,82
1/259100-510000	Geldbezüge der Vertragsbediensteten	2211	3211	20	48.217,61	41.000,00	7.217,61	48.217,61	41.000,00	7.217,61
1/259100-565000	Fortbildung	2211	3211	20	370,00	200,00	170,00	370,00	200,00	170,00
1/259100-580000	DGB zum Familienausgleichsfonds	2212	3212	20	1.923,21	1.500,00	423,21	1.923,21	1.500,00	423,21
1/259100-582000	Dienstgeberbeiträge BVA	2212	3212	20	10.278,41	9.000,00	1.278,41	10.278,41	9.000,00	1.278,41
1/259100-600000	Beleuchtung	2222	3222	24		200,00	-200,00		200,00	-200,00
1/259100-614000	Instandhaltung des Gebäudes	2224	3224	24	45,20	100,00	-54,80	45,20	100,00	-54,80
1/259100-618000	Instandhaltung der Einrichtung	2224	3224	24	250,00	100,00	150,00	250,00	100,00	150,00
1/259100-650000	Zinsen Darl. 1074	2241	3241	25	7,17	200,00	-192,83	7,17	200,00	-192,83
1/259100-650100	Zinsen Darl. 1075	2241	3241	25	1.338,88	1.300,00	38,88	1.338,88	1.300,00	38,88
1/259100-729100	Bastelmaterial	2225	3225	24	410,13	700,00	-289,87	410,13	700,00	-289,87
SU 22 / 32	Summe Aufwendungen / Auszahlungen operative Gebarung				66.769,58	57.700,00	9.069,58	66.769,58	57.700,00	9.069,58
SA 0 / SA 1	(0) Nettoergebnis (21 - 22) / (1) Geldfluss operative Gebarung (31 - 32)				-15.156,08	-18.400,00	3.243,92	-15.622,02	-18.400,00	2.777,98
SU 23	Summe Haushaltsrücklagen				0,00	0,00	0,00	0,00	0,00	0,00
SA00	Nettoergebnis nach Zuw./Entn. Haushaltsrücklagen (Saldo 0 +/- SU23)				-15.156,08	-18.400,00	3.243,92			
Investive Gebarung										
SU 33	Summe Einzahlungen investive Gebarung							0,00	0,00	0,00
SU 34	Summe Auszahlungen investive Gebarung							0,00	0,00	0,00
SA2	Saldo (2) Geldfluss aus der Investiven Gebarung (33 - 34)							0,00	0,00	0,00
SA3	Saldo (3) Nettofinanzierungssaldo (Saldo 1 + Saldo 2)							-15.622,02	-18.400,00	2.777,98
Finanzierungstätigkeit										
SU 35	Summe Einzahlungen aus der Finanzierungstätigkeit							0,00	0,00	0,00
1/259100-346000	Tilgung Darl. 1074		3614	65				3.536,45	3.500,00	36,45
1/259100-346100	Tilgung Darl. 1075		3614	65				13.333,34	13.300,00	33,34
SU 36	Summe Auszahlungen aus der Finanzierungstätigkeit							16.869,79	16.800,00	69,79
SA4	Saldo (4) Geldfluss aus der Finanzierungstätigkeit (35 - 36)							-16.869,79	-16.800,00	-69,79

		MVAG			Ergebnisrechnung			Finanzierungsrechnung		
		EH	FH	VCQU	RA 2022	VA 2022	RA - VA	RA 2022	VA 2022	RA - VA
SA5	Saldo (5) Geldfluss aus der voranschlagswirksamen Gebarung (Saldo 3 + Saldo 4)							-32.491,81	-35.200,00	2.708,19
26	Sport und außerschulische Leibeserziehung									
262	Sportplätze									
262000	Sportplätze									
	Operative Gebarung									
2/262000+813000	Erträge aus der Auflösung von Investitionszuschüssen (Kapitaltransfers)	2127			92,28		92,28			
6/262000+829910	Zuführung operative Gebarung	2116	3116	1 18	1.147,12	3.000,00	-1.852,88	1.147,12	3.000,00	-1.852,88
SU 21 / 31	Summe Erträge / Einzahlungen operative Gebarung				1.239,40	3.000,00	-1.760,60	1.147,12	3.000,00	-1.852,88
1/262000-613000	Instandhaltung Sportanlagen und Kinderspielplätze	2224	3224	24	2.481,94	3.000,00	-518,06	2.481,94	3.000,00	-518,06
1/262000-680000	Planmäßige Abschreibung	2226			1.311,85	1.100,00	211,85			
1/262000-711000	Gebühren für die Benützung von Gemeindeeinrichtungen und -anlagen	2225	3225	24	179,91	300,00	-120,09	179,91	300,00	-120,09
1/262000-729910	Sonstige Aufwendungen	2225	3225	24	1.147,12	3.000,00	-1.852,88	1.147,12	3.000,00	-1.852,88
SU 22 / 32	Summe Aufwendungen / Auszahlungen operative Gebarung				5.120,82	7.400,00	-2.279,18	3.808,97	6.300,00	-2.491,03
SA 0 / SA 1	(0) Nettoergebnis (21 - 22) / (1) Geldfluss operative Gebarung (31 – 32)				-3.881,42	-4.400,00	518,58	-2.661,85	-3.300,00	638,15
SU 23	Summe Haushaltsrücklagen				0,00	0,00	0,00	0,00	0,00	0,00
SA00	Nettoergebnis nach Zuw./Entn. Haushaltsrücklagen (Saldo 0 +/- SU23)				-3.881,42	-4.400,00	518,58			
	Investive Gebarung									
6/262000+307000	Eigenmittel USV		3334	1 34				5.721,09	6.000,00	-278,91
SU 33	Summe Einzahlungen investive Gebarung							5.721,09	6.000,00	-278,91
5/262000-010000	Errichtung Sportlerhütte		3413	1 40				6.868,21	9.000,00	-2.131,79
SU 34	Summe Auszahlungen investive Gebarung							6.868,21	9.000,00	-2.131,79
SA2	Saldo (2) Geldfluss aus der Investiven Gebarung (33 – 34)							-1.147,12	-3.000,00	1.852,88
SA3	Saldo (3) Nettofinanzierungssaldo (Saldo 1 + Saldo 2)							-3.808,97	-6.300,00	2.491,03
	Finanzierungstätigkeit									
SU 35	Summe Einzahlungen aus der Finanzierungstätigkeit							0,00	0,00	0,00
SU 36	Summe Auszahlungen aus der Finanzierungstätigkeit							0,00	0,00	0,00
SA4	Saldo (4) Geldfluss aus der Finanzierungstätigkeit (35 – 36)							0,00	0,00	0,00
SA5	Saldo (5) Geldfluss aus der voranschlagswirksamen Gebarung (Saldo 3 + Saldo 4)							-3.808,97	-6.300,00	2.491,03
265	Tennisplätze und –hallen									
265000	Turnsaal u. Tennisplatz									
	Operative Gebarung									
6/265000+829910	Sonstige Erträge	2116	3116	1 18	25.211,90	20.000,00	5.211,90	25.211,90	20.000,00	5.211,90
SU 21 / 31	Summe Erträge / Einzahlungen operative Gebarung				25.211,90	20.000,00	5.211,90	25.211,90	20.000,00	5.211,90

		MVAG			Ergebnisrechnung			Finanzierungsrechnung		
		MVAG	MVAG	VCQU	RA 2022	VA 2022	RA - VA	RA 2022	VA 2022	RA - VA
		EH	FH							
1/265000-680000	Planmäßige Abschreibung	2226			840,40		840,40			
1/265000-729910	Sonstige Aufwendungen	2225	3225	24	25.211,90	20.000,00	5.211,90	25.211,90	20.000,00	5.211,90
SU 22 / 32	Summe Aufwendungen / Auszahlungen operative Gebarung				26.052,30	20.000,00	6.052,30	25.211,90	20.000,00	5.211,90
SA 0 / SA 1	(0) Nettoergebnis (21 - 22) / (1) Geldfluss operative Gebarung (31 - 32)				-840,40	0,00	-840,40	0,00	0,00	0,00
SU 23	Summe Haushaltsrücklagen				0,00	0,00	0,00	0,00	0,00	0,00
SA00	Nettoergebnis nach Zuw./Entn. Haushaltsrücklagen (Saldo 0 +/- SU23)				-840,40	0,00	-840,40			
Investive Gebarung										
SU 33	Summe Einzahlungen investive Gebarung							0,00	0,00	0,00
5/265000-050000	Tennisplatzsanierung u.Wiederherstellung		3412	1 40				25.211,90	20.000,00	5.211,90
SU 34	Summe Auszahlungen investive Gebarung							25.211,90	20.000,00	5.211,90
SA2	Saldo (2) Geldfluss aus der Investiven Gebarung (33 - 34)							-25.211,90	-20.000,00	-5.211,90
SA3	Saldo (3) Nettofinanzierungssaldo (Saldo 1 + Saldo 2)							-25.211,90	-20.000,00	-5.211,90
Finanzierungstätigkeit										
SU 35	Summe Einzahlungen aus der Finanzierungstätigkeit							0,00	0,00	0,00
SU 36	Summe Auszahlungen aus der Finanzierungstätigkeit							0,00	0,00	0,00
SA4	Saldo (4) Geldfluss aus der Finanzierungstätigkeit (35 - 36)							0,00	0,00	0,00
SA5	Saldo (5) Geldfluss aus der voranschlagswirksamen Gebarung (Saldo 3 + Saldo 4)							-25.211,90	-20.000,00	-5.211,90
27 Erwachsenenbildung										
273 Volksbüchereien										
273000 VOLKSBÜCHEREI										
Operative Gebarung										
SU 21 / 31	Summe Erträge / Einzahlungen operative Gebarung				0,00	0,00	0,00	0,00	0,00	0,00
1/273000-457000	Ankauf von Büchern	2221	3221	23	1.207,72	1.600,00	-392,28	1.207,72	1.600,00	-392,28
SU 22 / 32	Summe Aufwendungen / Auszahlungen operative Gebarung				1.207,72	1.600,00	-392,28	1.207,72	1.600,00	-392,28
SA 0 / SA 1	(0) Nettoergebnis (21 - 22) / (1) Geldfluss operative Gebarung (31 - 32)				-1.207,72	-1.600,00	392,28	-1.207,72	-1.600,00	392,28
SU 23	Summe Haushaltsrücklagen				0,00	0,00	0,00	0,00	0,00	0,00
SA00	Nettoergebnis nach Zuw./Entn. Haushaltsrücklagen (Saldo 0 +/- SU23)				-1.207,72	-1.600,00	392,28			
Investive Gebarung										
SU 33	Summe Einzahlungen investive Gebarung							0,00	0,00	0,00
SU 34	Summe Auszahlungen investive Gebarung							0,00	0,00	0,00
SA2	Saldo (2) Geldfluss aus der Investiven Gebarung (33 - 34)							0,00	0,00	0,00
SA3	Saldo (3) Nettofinanzierungssaldo (Saldo 1 + Saldo 2)							-1.207,72	-1.600,00	392,28
Finanzierungstätigkeit										
SU 35	Summe Einzahlungen aus der Finanzierungstätigkeit							0,00	0,00	0,00
SU 36	Summe Auszahlungen aus der Finanzierungstätigkeit							0,00	0,00	0,00

	MVAG	MVAG	VCQU	Ergebnisrechnung			Finanzierungsrechnung			
				EH	FH		RA 2022	VA 2022	RA - VA	RA 2022
SA4								0,00	0,00	0,00
SA5								-1.207,72	-1.600,00	392,28
28										
282										
282000										
Operative Gebarung										
SU 21 / 31								0,00	0,00	0,00
1/282000-768000								500,00	400,00	100,00
SU 22 / 32								500,00	400,00	100,00
SA 0 / SA 1								-500,00	-400,00	-100,00
SU 23								0,00	0,00	0,00
SA00								-500,00	-400,00	-100,00
Investive Gebarung										
SU 33								0,00	0,00	0,00
SU 34								0,00	0,00	0,00
SA2								0,00	0,00	0,00
SA3								-500,00	-400,00	-100,00
Finanzierungstätigkeit										
SU 35								0,00	0,00	0,00
SU 36								0,00	0,00	0,00
SA4								0,00	0,00	0,00
SA5								-500,00	-400,00	-100,00

		MVAG	MVAG	VCQU	Ergebnisrechnung			Finanzierungsrechnung		
		EH	FH		RA 2022	VA 2022	RA - VA	RA 2022	VA 2022	RA - VA
3 Kunst, Kultur und Kultus										
32	Musik und darstellende Kunst									
320	Ausbildung in Musik und darstellender Kunst									
320000	Musikschule									
Operative Gebarung										
SU 21 / 31	Summe Erträge / Einzahlungen operative Gebarung				0,00	0,00	0,00	0,00	0,00	0,00
1/320000-752000	Musikschulbeiträge	2231	3231	26	31.308,80	31.200,00	108,80	31.308,80	31.200,00	108,80
SU 22 / 32	Summe Aufwendungen / Auszahlungen operative Gebarung				31.308,80	31.200,00	108,80	31.308,80	31.200,00	108,80
SA 0 / SA 1	(0) Nettoergebnis (21 - 22) / (1) Geldfluss operative Gebarung (31 - 32)				-31.308,80	-31.200,00	-108,80	-31.308,80	-31.200,00	-108,80
SU 23	Summe Haushaltsrücklagen				0,00	0,00	0,00	0,00	0,00	0,00
SA00	Nettoergebnis nach Zuw./Entn. Haushaltsrücklagen (Saldo 0 +/- SU23)				-31.308,80	-31.200,00	-108,80			
Investive Gebarung										
SU 33	Summe Einzahlungen investive Gebarung							0,00	0,00	0,00
SU 34	Summe Auszahlungen investive Gebarung							0,00	0,00	0,00
SA2	Saldo (2) Geldfluss aus der Investiven Gebarung (33 - 34)							0,00	0,00	0,00
SA3	Saldo (3) Nettofinanzierungssaldo (Saldo 1 + Saldo 2)							-31.308,80	-31.200,00	-108,80
Finanzierungstätigkeit										
SU 35	Summe Einzahlungen aus der Finanzierungstätigkeit							0,00	0,00	0,00
SU 36	Summe Auszahlungen aus der Finanzierungstätigkeit							0,00	0,00	0,00
SA4	Saldo (4) Geldfluss aus der Finanzierungstätigkeit (35 - 36)							0,00	0,00	0,00
SA5	Saldo (5) Geldfluss aus der voranschlagswirksamen Gebarung (Saldo 3 + Saldo 4)							-31.308,80	-31.200,00	-108,80
321	Einrichtungen der Musikpflege									
321000	EINRICHTUNGEN DER MUSIKPFLEGE									
Operative Gebarung										
SU 21 / 31	Summe Erträge / Einzahlungen operative Gebarung				0,00	0,00	0,00	0,00	0,00	0,00
1/321000-757000	Zuschüsse an Musik- kapelle	2234	3234	27	1.700,00	1.700,00		1.700,00	1.700,00	
1/321000-757100	JTK Zuschuss 50-Jahr-Jubiläum	2234	3234	27	1.500,00	1.500,00		1.500,00	1.500,00	
1/321000-757200	JTK Zuschuss zur Prod. einer CD	2234	3234	27		3.000,00	-3.000,00	3.000,00		-3.000,00
1/321000-757300	JTK Zuschuss Aufenthaltsraum	2234	3234	27		6.000,00	-6.000,00	6.000,00		-6.000,00
1/321000-757400	JTK Zuschuss Pfarrstadl (Küche)	2234	3234	27	8.000,00	8.000,00		8.000,00	8.000,00	
SU 22 / 32	Summe Aufwendungen / Auszahlungen operative Gebarung				11.200,00	20.200,00	-9.000,00	11.200,00	20.200,00	-9.000,00
SA 0 / SA 1	(0) Nettoergebnis (21 - 22) / (1) Geldfluss operative Gebarung (31 - 32)				-11.200,00	-20.200,00	9.000,00	-11.200,00	-20.200,00	9.000,00
SU 23	Summe Haushaltsrücklagen				0,00	0,00	0,00	0,00	0,00	0,00
SA00	Nettoergebnis nach Zuw./Entn. Haushaltsrücklagen (Saldo 0 +/- SU23)				-11.200,00	-20.200,00	9.000,00			

		MVAG			Ergebnisrechnung			Finanzierungsrechnung		
		EH	FH	VCQU	RA 2022	VA 2022	RA - VA	RA 2022	VA 2022	RA - VA
Investive Gebarung										
SU 33	Summe Einzahlungen investive Gebarung							0,00	0,00	0,00
SU 34	Summe Auszahlungen investive Gebarung							0,00	0,00	0,00
SA2	Saldo (2) Geldfluss aus der Investiven Gebarung (33 – 34)							0,00	0,00	0,00
SA3	Saldo (3) Nettofinanzierungssaldo (Saldo 1 + Saldo 2)							-11.200,00	-20.200,00	9.000,00
Finanzierungstätigkeit										
SU 35	Summe Einzahlungen aus der Finanzierungstätigkeit							0,00	0,00	0,00
SU 36	Summe Auszahlungen aus der Finanzierungstätigkeit							0,00	0,00	0,00
SA4	Saldo (4) Geldfluss aus der Finanzierungstätigkeit (35 – 36)							0,00	0,00	0,00
SA5	Saldo (5) Geldfluss aus der voranschlagswirksamen Gebarung (Saldo 3 + Saldo 4)							-11.200,00	-20.200,00	9.000,00
36	Heimatspflege									
360	Heimatsmuseen									
360000	HEIMATMUSEUM									
Operative Gebarung										
2/360000+810000	Eintrittsgelder	2114	3114	13	885,00	600,00	285,00	885,00	600,00	285,00
SU 21 / 31	Summe Erträge / Einzahlungen operative Gebarung				885,00	600,00	285,00	885,00	600,00	285,00
1/360000-614000	Instandh. Heimatmuseums u.Jägerhaus	2224	3224	24	3.041,80	2.100,00	941,80	3.041,80	2.100,00	941,80
1/360000-670000	Versicherung Jägerhaus	2222	3222	24	200,00	200,00		200,00	200,00	
1/360000-700000	Miete Jägerhaus	2223	3223	24	2.917,32	3.200,00	-282,68	2.917,32	3.200,00	-282,68
SU 22 / 32	Summe Aufwendungen / Auszahlungen operative Gebarung				6.159,12	5.500,00	659,12	6.159,12	5.500,00	659,12
SA 0 / SA 1	(0) Nettoergebnis (21 - 22) / (1) Geldfluss operative Gebarung (31 – 32)				-5.274,12	-4.900,00	-374,12	-5.274,12	-4.900,00	-374,12
SU 23	Summe Haushaltsrücklagen				0,00	0,00	0,00	0,00	0,00	0,00
SA00	Nettoergebnis nach Zuw./Entn. Haushaltsrücklagen (Saldo 0 +/- SU23)				-5.274,12	-4.900,00	-374,12			
Investive Gebarung										
SU 33	Summe Einzahlungen investive Gebarung							0,00	0,00	0,00
SU 34	Summe Auszahlungen investive Gebarung							0,00	0,00	0,00
SA2	Saldo (2) Geldfluss aus der Investiven Gebarung (33 – 34)							0,00	0,00	0,00
SA3	Saldo (3) Nettofinanzierungssaldo (Saldo 1 + Saldo 2)							-5.274,12	-4.900,00	-374,12
Finanzierungstätigkeit										
SU 35	Summe Einzahlungen aus der Finanzierungstätigkeit							0,00	0,00	0,00
SU 36	Summe Auszahlungen aus der Finanzierungstätigkeit							0,00	0,00	0,00
SA4	Saldo (4) Geldfluss aus der Finanzierungstätigkeit (35 – 36)							0,00	0,00	0,00
SA5	Saldo (5) Geldfluss aus der voranschlagswirksamen Gebarung (Saldo 3 + Saldo 4)							-5.274,12	-4.900,00	-374,12

		MVAG			Ergebnisrechnung			Finanzierungsrechnung		
		EH	FH	VCQU	RA 2022	VA 2022	RA - VA	RA 2022	VA 2022	RA - VA
362	Denkmalpflege									
362000	DENKMALPFLEGE									
Operative Gebarung										
SU 21 / 31	Summe Erträge / Einzahlungen operative Gebarung				0,00	0,00	0,00	0,00	0,00	0,00
1/362000-615000	Instandhaltung von Denkmälern	2224	3224	24	3.415,80	3.000,00	415,80	3.415,80	3.000,00	415,80
SU 22 / 32	Summe Aufwendungen / Auszahlungen operative Gebarung				3.415,80	3.000,00	415,80	3.415,80	3.000,00	415,80
SA 0 / SA 1	(0) Nettoergebnis (21 - 22) / (1) Geldfluss operative Gebarung (31 - 32)				-3.415,80	-3.000,00	-415,80	-3.415,80	-3.000,00	-415,80
SU 23	Summe Haushaltsrücklagen				0,00	0,00	0,00	0,00	0,00	0,00
SA00	Nettoergebnis nach Zuw./Entn. Haushaltsrücklagen (Saldo 0 +/- SU23)				-3.415,80	-3.000,00	-415,80			
Investive Gebarung										
SU 33	Summe Einzahlungen investive Gebarung							0,00	0,00	0,00
SU 34	Summe Auszahlungen investive Gebarung							0,00	0,00	0,00
SA2	Saldo (2) Geldfluss aus der Investiven Gebarung (33 - 34)							0,00	0,00	0,00
SA3	Saldo (3) Nettofinanzierungssaldo (Saldo 1 + Saldo 2)							-3.415,80	-3.000,00	-415,80
Finanzierungstätigkeit										
SU 35	Summe Einzahlungen aus der Finanzierungstätigkeit							0,00	0,00	0,00
SU 36	Summe Auszahlungen aus der Finanzierungstätigkeit							0,00	0,00	0,00
SA4	Saldo (4) Geldfluss aus der Finanzierungstätigkeit (35 - 36)							0,00	0,00	0,00
SA5	Saldo (5) Geldfluss aus der voranschlagswirksamen Gebarung (Saldo 3 + Saldo 4)							-3.415,80	-3.000,00	-415,80
363	Altstadterhaltung und Ortsbildpflege									
363000	ORTSBILDPFLEGE									
Operative Gebarung										
SU 21 / 31	Summe Erträge / Einzahlungen operative Gebarung				0,00	0,00	0,00	0,00	0,00	0,00
1/363000-728000	Ortsbildpflege Blumen	2225	3225	24	7.138,46	6.500,00	638,46	7.138,46	6.500,00	638,46
SU 22 / 32	Summe Aufwendungen / Auszahlungen operative Gebarung				7.138,46	6.500,00	638,46	7.138,46	6.500,00	638,46
SA 0 / SA 1	(0) Nettoergebnis (21 - 22) / (1) Geldfluss operative Gebarung (31 - 32)				-7.138,46	-6.500,00	-638,46	-7.138,46	-6.500,00	-638,46
SU 23	Summe Haushaltsrücklagen				0,00	0,00	0,00	0,00	0,00	0,00
SA00	Nettoergebnis nach Zuw./Entn. Haushaltsrücklagen (Saldo 0 +/- SU23)				-7.138,46	-6.500,00	-638,46			
Investive Gebarung										
SU 33	Summe Einzahlungen investive Gebarung							0,00	0,00	0,00
SU 34	Summe Auszahlungen investive Gebarung							0,00	0,00	0,00
SA2	Saldo (2) Geldfluss aus der Investiven Gebarung (33 - 34)							0,00	0,00	0,00
SA3	Saldo (3) Nettofinanzierungssaldo (Saldo 1 + Saldo 2)							-7.138,46	-6.500,00	-638,46
Finanzierungstätigkeit										
SU 35	Summe Einzahlungen aus der Finanzierungstätigkeit							0,00	0,00	0,00
SU 36	Summe Auszahlungen aus der Finanzierungstätigkeit							0,00	0,00	0,00

		MVAG	MVAG	VCQU	Ergebnisrechnung			Finanzierungsrechnung		
		EH	FH		RA 2022	VA 2022	RA - VA	RA 2022	VA 2022	RA - VA
SA4	Saldo (4) Geldfluss aus der Finanzierungstätigkeit (35 – 36)							0,00	0,00	0,00
SA5	Saldo (5) Geldfluss aus der voranschlagswirksamen Gebarung (Saldo 3 + Saldo 4)							-7.138,46	-6.500,00	-638,46
369	Sonstige Einrichtungen und Maßnahmen									
369000	SONSTIGE EINRICHTUNGEN UND MAßNAHMEN									
Operative Gebarung										
SU 21 / 31	Summe Erträge / Einzahlungen operative Gebarung				0,00	0,00	0,00	0,00	0,00	0,00
1/369000-723000	Brauchtumpflege	2225	3225	24	500,74	1.000,00	-499,26	500,74	1.000,00	-499,26
SU 22 / 32	Summe Aufwendungen / Auszahlungen operative Gebarung				500,74	1.000,00	-499,26	500,74	1.000,00	-499,26
SA 0 / SA 1	(0) Nettoergebnis (21 - 22) / (1) Geldfluss operative Gebarung (31 – 32)				-500,74	-1.000,00	499,26	-500,74	-1.000,00	499,26
SU 23	Summe Haushaltsrücklagen				0,00	0,00	0,00	0,00	0,00	0,00
SA00	Nettoergebnis nach Zuw./Entn. Haushaltsrücklagen (Saldo 0 +/- SU23)				-500,74	-1.000,00	499,26			
Investive Gebarung										
SU 33	Summe Einzahlungen investive Gebarung							0,00	0,00	0,00
SU 34	Summe Auszahlungen investive Gebarung							0,00	0,00	0,00
SA2	Saldo (2) Geldfluss aus der Investiven Gebarung (33 – 34)							0,00	0,00	0,00
SA3	Saldo (3) Nettofinanzierungssaldo (Saldo 1 + Saldo 2)							-500,74	-1.000,00	499,26
Finanzierungstätigkeit										
SU 35	Summe Einzahlungen aus der Finanzierungstätigkeit							0,00	0,00	0,00
SU 36	Summe Auszahlungen aus der Finanzierungstätigkeit							0,00	0,00	0,00
SA4	Saldo (4) Geldfluss aus der Finanzierungstätigkeit (35 – 36)							0,00	0,00	0,00
SA5	Saldo (5) Geldfluss aus der voranschlagswirksamen Gebarung (Saldo 3 + Saldo 4)							-500,74	-1.000,00	499,26
38	Sonstige Kulturpflege									
381	Maßnahmen der Kulturpflege									
381000	Kulturpflege									
Operative Gebarung										
SU 21 / 31	Summe Erträge / Einzahlungen operative Gebarung				0,00	0,00	0,00	0,00	0,00	0,00
1/381000-726000	Kulturinitiativen Beiträge	2225	3225	24	201,00	500,00	-299,00	201,00	500,00	-299,00
1/381000-729000	Kulturbudget Anschaffungen	2225	3225	24	1.599,50	3.000,00	-1.400,50	1.599,50	3.000,00	-1.400,50
1/381000-757000	Förderung Verein großARTig Großschönau	2234	3234	27	2.000,00	2.000,00		2.000,00	2.000,00	
1/381000-757100	großARTig Großschönau - Zuschuss Lüftung KWG	2234	3234	27	8.000,00	8.000,00		8.000,00	8.000,00	
SU 22 / 32	Summe Aufwendungen / Auszahlungen operative Gebarung				11.800,50	13.500,00	-1.699,50	11.800,50	13.500,00	-1.699,50
SA 0 / SA 1	(0) Nettoergebnis (21 - 22) / (1) Geldfluss operative Gebarung (31 – 32)				-11.800,50	-13.500,00	1.699,50	-11.800,50	-13.500,00	1.699,50
SU 23	Summe Haushaltsrücklagen				0,00	0,00	0,00	0,00	0,00	0,00

		MVAG	MVAG	VCQU	Ergebnisrechnung			Finanzierungsrechnung		
		EH	FH		RA 2022	VA 2022	RA - VA	RA 2022	VA 2022	RA - VA
4 Soziale Wohlfahrt und Wohnbauförderung										
41	Allgemeine öffentliche Wohlfahrt									
419	Sonstige Einrichtungen und Maßnahmen									
419000	SOZIALHILFEUMLAGE									
Operative Gebarung										
SU 21 / 31	Summe Erträge / Einzahlungen operative Gebarung				0,00	0,00	0,00	0,00	0,00	0,00
1/419000-751000	Sozialhilfeumlage	2231	3231	26	4.785,43	6.000,00	-1.214,57	4.785,43	6.000,00	-1.214,57
1/419000-751100	Sozialhilfe Umlage	2231	3231	26	174.638,17	172.000,00	2.638,17	174.638,17	172.000,00	2.638,17
SU 22 / 32	Summe Aufwendungen / Auszahlungen operative Gebarung				179.423,60	178.000,00	1.423,60	179.423,60	178.000,00	1.423,60
SA 0 / SA 1	(0) Nettoergebnis (21 - 22) / (1) Geldfluss operative Gebarung (31 - 32)				-179.423,60	-178.000,00	-1.423,60	-179.423,60	-178.000,00	-1.423,60
SU 23	Summe Haushaltsrücklagen				0,00	0,00	0,00	0,00	0,00	0,00
SA00	Nettoergebnis nach Zuw./Entn. Haushaltsrücklagen (Saldo 0 +/- SU23)				-179.423,60	-178.000,00	-1.423,60			
Investive Gebarung										
SU 33	Summe Einzahlungen investive Gebarung							0,00	0,00	0,00
SU 34	Summe Auszahlungen investive Gebarung							0,00	0,00	0,00
SA2	Saldo (2) Geldfluss aus der Investiven Gebarung (33 - 34)							0,00	0,00	0,00
SA3	Saldo (3) Nettofinanzierungssaldo (Saldo 1 + Saldo 2)							-179.423,60	-178.000,00	-1.423,60
Finanzierungstätigkeit										
SU 35	Summe Einzahlungen aus der Finanzierungstätigkeit							0,00	0,00	0,00
SU 36	Summe Auszahlungen aus der Finanzierungstätigkeit							0,00	0,00	0,00
SA4	Saldo (4) Geldfluss aus der Finanzierungstätigkeit (35 - 36)							0,00	0,00	0,00
SA5	Saldo (5) Geldfluss aus der voranschlagswirksamen Gebarung (Saldo 3 + Saldo 4)							-179.423,60	-178.000,00	-1.423,60
42	Freie Wohlfahrt									
429	Sonstige Einrichtungen und Maßnahmen									
429000	SONSTIGE EINRICHTUNGEN UND MAßNAHMEN									
Operative Gebarung										
SU 21 / 31	Summe Erträge / Einzahlungen operative Gebarung				0,00	0,00	0,00	0,00	0,00	0,00
1/429000-729000	Altenbetreuung	2225	3225	24		1.900,00	-1.900,00		1.900,00	-1.900,00
1/429000-757000	Vereinsförd. Rat&Hilfe, Verein f.ganzh.Förd.	2234	3234	27		300,00	-300,00		300,00	-300,00
SU 22 / 32	Summe Aufwendungen / Auszahlungen operative Gebarung				0,00	2.200,00	-2.200,00	0,00	2.200,00	-2.200,00
SA 0 / SA 1	(0) Nettoergebnis (21 - 22) / (1) Geldfluss operative Gebarung (31 - 32)				0,00	-2.200,00	2.200,00	0,00	-2.200,00	2.200,00
SU 23	Summe Haushaltsrücklagen				0,00	0,00	0,00	0,00	0,00	0,00
SA00	Nettoergebnis nach Zuw./Entn. Haushaltsrücklagen (Saldo 0 +/- SU23)				0,00	-2.200,00	2.200,00			

	MVAG	MVAG	VCQU	Ergebnisrechnung			Finanzierungsrechnung			
				EH	FH		RA 2022	VA 2022	RA - VA	RA 2022
Investive Gebarung										
SU 33								0,00	0,00	0,00
SU 34								0,00	0,00	0,00
SA2								0,00	0,00	0,00
SA3								0,00	-2.200,00	2.200,00
Finanzierungstätigkeit										
SU 35								0,00	0,00	0,00
SU 36								0,00	0,00	0,00
SA4								0,00	0,00	0,00
SA5								0,00	-2.200,00	2.200,00
43 Jugendwohlfahrt										
439 Sonstige Einrichtungen und Maßnahmen										
439000 JUGENDWOHLFAHRT										
Operative Gebarung										
SU 21 / 31								0,00	0,00	0,00
1/439000-751000								33.322,03	33.000,00	322,03
SU 22 / 32								33.322,03	33.000,00	322,03
SA 0 / SA 1								-33.322,03	-33.000,00	-322,03
SU 23								0,00	0,00	0,00
SA00								-33.322,03	-33.000,00	-322,03
Investive Gebarung										
SU 33								0,00	0,00	0,00
SU 34								0,00	0,00	0,00
SA2								0,00	0,00	0,00
SA3								-33.322,03	-33.000,00	-322,03
Finanzierungstätigkeit										
SU 35								0,00	0,00	0,00
SU 36								0,00	0,00	0,00
SA4								0,00	0,00	0,00
SA5								-33.322,03	-33.000,00	-322,03

	MVAG	MVAG	VCQU	Ergebnisrechnung			Finanzierungsrechnung					
				EH	FH		RA 2022	VA 2022	RA - VA	RA 2022	VA 2022	RA - VA
46												
469												
469000												
Familienpolitische Maßnahmen												
Sonstige Maßnahmen												
SONSTIGE MAßNAHMEN												
Operative Gebarung												
SU 21 / 31												
Summe Erträge / Einzahlungen operative Gebarung												
1/469000-413000				2221	3221	23	1.175,00	2.000,00	-825,00	1.175,00	2.000,00	-825,00
Familienförderung und Säuglingswäschepakete												
SU 22 / 32												
Summe Aufwendungen / Auszahlungen operative Gebarung												
SA 0 / SA 1												
(0) Nettoergebnis (21 - 22) / (1) Geldfluss operative Gebarung (31 - 32)												
SU 23												
Summe Haushaltsrücklagen												
SA00												
Nettoergebnis nach Zuw./Entn. Haushaltsrücklagen (Saldo 0 +/- SU23)												
Investive Gebarung												
SU 33												
Summe Einzahlungen investive Gebarung												
SU 34												
Summe Auszahlungen investive Gebarung												
SA2												
Saldo (2) Geldfluss aus der Investiven Gebarung (33 - 34)												
SA3												
Saldo (3) Nettofinanzierungssaldo (Saldo 1 + Saldo 2)												
Finanzierungstätigkeit												
SU 35												
Summe Einzahlungen aus der Finanzierungstätigkeit												
SU 36												
Summe Auszahlungen aus der Finanzierungstätigkeit												
SA4												
Saldo (4) Geldfluss aus der Finanzierungstätigkeit (35 - 36)												
SA5												
Saldo (5) Geldfluss aus der voranschlagswirksamen Gebarung (Saldo 3 + Saldo 4)												
48												
480												
480000												
Wohnbauförderung												
Allgemeine Wohnbauförderung												
ALLGEMEINE WOHNBAU- FÖRDERUNG												
Operative Gebarung												
SU 21 / 31												
Summe Erträge / Einzahlungen operative Gebarung												
1/480000-768000				2234	3234	27	6.001,94	10.000,00	-3.998,06	6.001,94	10.000,00	-3.998,06
Förderung Wohnbau												
SU 22 / 32												
Summe Aufwendungen / Auszahlungen operative Gebarung												
SA 0 / SA 1												
(0) Nettoergebnis (21 - 22) / (1) Geldfluss operative Gebarung (31 - 32)												
SU 23												
Summe Haushaltsrücklagen												
SA00												
Nettoergebnis nach Zuw./Entn. Haushaltsrücklagen (Saldo 0 +/- SU23)												
Investive Gebarung												
SU 33												
Summe Einzahlungen investive Gebarung												
SU 34												
Summe Auszahlungen investive Gebarung												
SA2												
Saldo (2) Geldfluss aus der Investiven Gebarung (33 - 34)												

		MVAG	MVAG	VCQU	Ergebnisrechnung			Finanzierungsrechnung		
		EH	FH		RA 2022	VA 2022	RA - VA	RA 2022	VA 2022	RA - VA
5 Gesundheit										
51	Gesundheitsdienst									
510	Medizinische Bereichsversorgung									
510000	MEDIZINISCHE BEREICHS- VERSORUNG									
Operative Gebarung										
2/510000+811000	Mieten, Betriebskosten Arzt	2115	3115	14	4.062,00	4.700,00	-638,00	4.062,00	4.700,00	-638,00
2/510000+811100	Miete Arztordination Gesundheitshaus	2115	3115	14	8.190,00	7.500,00	690,00	8.190,00	7.500,00	690,00
2/510000+813000	Erträge aus der Auflösung von Investitionszuschüssen (Kapitaltransfers)	2127			4.749,73	4.700,00	49,73			
SU 21 / 31	Summe Erträge / Einzahlungen operative Gebarung				17.001,73	16.900,00	101,73	12.252,00	12.200,00	52,00
1/510000-451000	Heizkosten Arzt/Gesundheitshaus	2221	3221	23	927,87	1.500,00	-572,13	927,87	1.500,00	-572,13
1/510000-614000	Instandhaltung Gesundheitshaus	2224	3224	24	101,77	500,00	-398,23	101,77	500,00	-398,23
1/510000-650000	Zinsen Darl. 1005/1006	2241	3241	25	65,50	200,00	-134,50	65,50	200,00	-134,50
1/510000-680000	Planmäßige Abschreibung	2226			14.282,21	14.300,00	-17,79			
1/510000-728000	Totenbeschauegebühren	2225	3225	24	359,58	800,00	-440,42	547,58	800,00	-252,42
1/510000-729000	Gesunde Gemeinde Aktivitäten	2225	3225	24	815,42	1.500,00	-684,58	815,42	1.500,00	-684,58
1/510000-751000	Beitrag an Pensions- verband	2231	3231	26	4.312,27	4.300,00	12,27	4.312,27	4.300,00	12,27
SU 22 / 32	Summe Aufwendungen / Auszahlungen operative Gebarung				20.864,62	23.100,00	-2.235,38	6.770,41	8.800,00	-2.029,59
SA 0 / SA 1	(0) Nettoergebnis (21 - 22) / (1) Geldfluss operative Gebarung (31 – 32)				-3.862,89	-6.200,00	2.337,11	5.481,59	3.400,00	2.081,59
SU 23	Summe Haushaltsrücklagen				0,00	0,00	0,00	0,00	0,00	0,00
SA00	Nettoergebnis nach Zuw./Entn. Haushaltsrücklagen (Saldo 0 +/- SU23)				-3.862,89	-6.200,00	2.337,11			
Investive Gebarung										
2/510000+301000	Landesförderung Kurse Gesunde Gemeinde		3331	33					300,00	-300,00
2/510000+307000	Ersätze für Gesunde Gemeinde Eintrittsgelder etc.		3334	34					800,00	-800,00
SU 33	Summe Einzahlungen investive Gebarung							0,00	1.100,00	-1.100,00
SU 34	Summe Auszahlungen investive Gebarung							0,00	0,00	0,00
SA2	Saldo (2) Geldfluss aus der Investiven Gebarung (33 – 34)							0,00	1.100,00	-1.100,00
SA3	Saldo (3) Nettofinanzierungssaldo (Saldo 1 + Saldo 2)							5.481,59	4.500,00	981,59
Finanzierungstätigkeit										
SU 35	Summe Einzahlungen aus der Finanzierungstätigkeit							0,00	0,00	0,00
1/510000-346000	Tilg. Darl. 1005/1006 Arzthaus		3614	65				2.546,80	2.400,00	146,80
SU 36	Summe Auszahlungen aus der Finanzierungstätigkeit							2.546,80	2.400,00	146,80
SA4	Saldo (4) Geldfluss aus der Finanzierungstätigkeit (35 – 36)							-2.546,80	-2.400,00	-146,80
SA5	Saldo (5) Geldfluss aus der voranschlagswirksamen Gebarung (Saldo 3 + Saldo 4)							2.934,79	2.100,00	834,79

		MVAG			Ergebnisrechnung			Finanzierungsrechnung		
		EH	FH	VCQU	RA 2022	VA 2022	RA - VA	RA 2022	VA 2022	RA - VA
516	Schulgesundheitsdienst									
516000	SCHULGESUNDHEITS- DIENST									
Operative Gebarung										
SU 21 / 31	Summe Erträge / Einzahlungen operative Gebarung				0,00	0,00	0,00	0,00	0,00	0,00
1/516000-728000	Schulgesundheitsdienst	2225	3225	24	847,26	700,00	147,26	847,26	700,00	147,26
SU 22 / 32	Summe Aufwendungen / Auszahlungen operative Gebarung				847,26	700,00	147,26	847,26	700,00	147,26
SA 0 / SA 1	(0) Nettoergebnis (21 - 22) / (1) Geldfluss operative Gebarung (31 - 32)				-847,26	-700,00	-147,26	-847,26	-700,00	-147,26
SU 23	Summe Haushaltsrücklagen				0,00	0,00	0,00	0,00	0,00	0,00
SA00	Nettoergebnis nach Zuw./Entn. Haushaltsrücklagen (Saldo 0 +/- SU23)				-847,26	-700,00	-147,26			
Investive Gebarung										
SU 33	Summe Einzahlungen investive Gebarung							0,00	0,00	0,00
SU 34	Summe Auszahlungen investive Gebarung							0,00	0,00	0,00
SA2	Saldo (2) Geldfluss aus der Investiven Gebarung (33 - 34)							0,00	0,00	0,00
SA3	Saldo (3) Nettofinanzierungssaldo (Saldo 1 + Saldo 2)							-847,26	-700,00	-147,26
Finanzierungstätigkeit										
SU 35	Summe Einzahlungen aus der Finanzierungstätigkeit							0,00	0,00	0,00
SU 36	Summe Auszahlungen aus der Finanzierungstätigkeit							0,00	0,00	0,00
SA4	Saldo (4) Geldfluss aus der Finanzierungstätigkeit (35 - 36)							0,00	0,00	0,00
SA5	Saldo (5) Geldfluss aus der voranschlagswirksamen Gebarung (Saldo 3 + Saldo 4)							-847,26	-700,00	-147,26
519	Sonstige Einrichtungen und Maßnahmen									
519100	COVID Maßnahmen									
Operative Gebarung										
2/519100+860000	Zweckzuschuss Impfkampagne	2121	3121	15	9.516,00		9.516,00	9.516,00		9.516,00
SU 21 / 31	Summe Erträge / Einzahlungen operative Gebarung				9.516,00	0,00	9.516,00	9.516,00	0,00	9.516,00
1/519100-729000	Kosten Covid-Pandemie	2225	3225	24	67,80	1.000,00	-932,20	67,80	1.000,00	-932,20
SU 22 / 32	Summe Aufwendungen / Auszahlungen operative Gebarung				67,80	1.000,00	-932,20	67,80	1.000,00	-932,20
SA 0 / SA 1	(0) Nettoergebnis (21 - 22) / (1) Geldfluss operative Gebarung (31 - 32)				9.448,20	-1.000,00	10.448,20	9.448,20	-1.000,00	10.448,20
SU 23	Summe Haushaltsrücklagen				0,00	0,00	0,00	0,00	0,00	0,00
SA00	Nettoergebnis nach Zuw./Entn. Haushaltsrücklagen (Saldo 0 +/- SU23)				9.448,20	-1.000,00	10.448,20			
Investive Gebarung										
SU 33	Summe Einzahlungen investive Gebarung							0,00	0,00	0,00
SU 34	Summe Auszahlungen investive Gebarung							0,00	0,00	0,00
SA2	Saldo (2) Geldfluss aus der Investiven Gebarung (33 - 34)							0,00	0,00	0,00
SA3	Saldo (3) Nettofinanzierungssaldo (Saldo 1 + Saldo 2)							9.448,20	-1.000,00	10.448,20
Finanzierungstätigkeit										
SU 35	Summe Einzahlungen aus der Finanzierungstätigkeit							0,00	0,00	0,00

	MVAG	MVAG	VCQU	Ergebnisrechnung			Finanzierungsrechnung				
				EH	FH		RA 2022	VA 2022	RA - VA	RA 2022	VA 2022
56											
562											
562000											
Operative Gebarung											
SU 21 / 31											
1/562000-752000											
SU 22 / 32											
SA 0 / SA 1											
SU 23											
SA00											
Investive Gebarung											
SU 33											
SU 34											
SA2											
SA3											
Finanzierungstätigkeit											
SU 35											
SU 36											
SA4											
SA5											

		MVAG	MVAG	VCQU	Ergebnisrechnung			Finanzierungsrechnung		
		EH	FH		RA 2022	VA 2022	RA - VA	RA 2022	VA 2022	RA - VA
6 Straßen- und Wasserbau, Verkehr										
61	Straßenbau									
612	Gemeindestraßen									
612000	STRASSENBAU									
Operative Gebarung										
2/612000+808000	Verkauf v.Hausnummern- tafeln	2116	3116	16		100,00	-100,00		100,00	-100,00
2/612000+813000	Erträge aus der Auflösung von Investitionszuschüssen (Kapitaltransfers)	2127			489,47	200,00	289,47			
2/612000+828000	Kostenersätze und Interessentenbeiträge	2116	3116	18	3.100,00	3.500,00	-400,00	3.100,00	3.500,00	-400,00
6/612000+829910	Sonstige Erträge Straßenbau	2116	3116	1 18		70.000,00	-70.000,00		70.000,00	-70.000,00
6/612000+871000	Bedarfszuweisungsmittel	2121	3121	1 33	102.000,00	50.000,00	52.000,00	102.000,00	50.000,00	52.000,00
SU 21 / 31	Summe Erträge / Einzahlungen operative Gebarung				105.589,47	123.800,00	-18.210,53	105.100,00	123.600,00	-18.500,00
1/612000-611000	Instandhaltung der Gemeindestr.u.Brücken	2224	3224	24	25.443,11	6.000,00	19.443,11	25.443,11	6.000,00	19.443,11
1/612000-650000	Zinsen Darl. 1073	2241	3241	25	568,19	200,00	368,19	568,19	200,00	368,19
1/612000-680000	Planmäßige Abschreibung	2226			65.811,53	63.500,00	2.311,53			
1/612000-728000	Winterdienst Streumaterial	2225	3225	24	18.146,70	16.000,00	2.146,70	18.146,70	16.000,00	2.146,70
1/612000-728100	Winterdienst Straßenreinigung	2225	3225	24	4.312,00	4.500,00	-188,00	4.312,00	4.500,00	-188,00
1/612000-729910	Sonstige Aufwendungen	2225	3225	24		70.000,00	-70.000,00		70.000,00	-70.000,00
SU 22 / 32	Summe Aufwendungen / Auszahlungen operative Gebarung				114.281,53	160.200,00	-45.918,47	48.470,00	96.700,00	-48.230,00
SA 0 / SA 1	(0) Nettoergebnis (21 - 22) / (1) Geldfluss operative Gebarung (31 - 32)				-8.692,06	-36.400,00	27.707,94	56.630,00	26.900,00	29.730,00
SU 23	Summe Haushaltsrücklagen				0,00	0,00	0,00	0,00	0,00	0,00
SA00	Nettoergebnis nach Zuw./Entn. Haushaltsrücklagen (Saldo 0 +/- SU23)				-8.692,06	-36.400,00	27.707,94			
Investive Gebarung										
6/612000+300100	Kapitaltransfer Katastrophenfonds		3331	1 33				3.555,18	4.000,00	-444,82
SU 33	Summe Einzahlungen investive Gebarung							3.555,18	4.000,00	-444,82
5/612000-002000	Straßen, Wege, Ortsbeleuchtung etc.		3412	1 40				39.802,80	123.000,00	-83.197,20
5/612000-040000	Fahrzeuge		3414	1 41				1.000,00	1.000,00	
SU 34	Summe Auszahlungen investive Gebarung							40.802,80	124.000,00	-83.197,20
SA2	Saldo (2) Geldfluss aus der Investiven Gebarung (33 - 34)							-37.247,62	-120.000,00	82.752,38
SA3	Saldo (3) Nettofinanzierungssaldo (Saldo 1 + Saldo 2)							19.382,38	-93.100,00	112.482,38
Finanzierungstätigkeit										
SU 35	Summe Einzahlungen aus der Finanzierungstätigkeit							0,00	0,00	0,00
1/612000-346000	Tilg. Darl. 1073		3614	65				3.640,57	3.900,00	-259,43
SU 36	Summe Auszahlungen aus der Finanzierungstätigkeit							3.640,57	3.900,00	-259,43
SA4	Saldo (4) Geldfluss aus der Finanzierungstätigkeit (35 - 36)							-3.640,57	-3.900,00	259,43

	MVAG EH	MVAG FH	VCQU	Ergebnisrechnung			Finanzierungsrechnung			
				RA 2022	VA 2022	RA - VA	RA 2022	VA 2022	RA - VA	
SA5	Saldo (5) Geldfluss aus der voranschlagswirksamen Gebarung (Saldo 3 + Saldo 4)						15.741,81	-97.000,00	112.741,81	
64	Straßenverkehr									
640	Einrichtungen und Maßnahmen nach der Straßenverkehrsordnung									
640000	EINRICHTUNGEN U.MASS- NAHMEN NACH D.STVO									
Operative Gebarung										
2/640000+868000	Gemeindestraßenstrafen	2124	3124	16	170,00	500,00	-330,00	170,00	500,00	-330,00
SU 21 / 31	Summe Erträge / Einzahlungen operative Gebarung				170,00	500,00	-330,00	170,00	500,00	-330,00
SU 22 / 32	Summe Aufwendungen / Auszahlungen operative Gebarung				0,00	0,00	0,00	0,00	0,00	0,00
SA 0 / SA 1	(0) Nettoergebnis (21 - 22) / (1) Geldfluss operative Gebarung (31 - 32)				170,00	500,00	-330,00	170,00	500,00	-330,00
SU 23	Summe Haushaltsrücklagen				0,00	0,00	0,00	0,00	0,00	0,00
SA00	Nettoergebnis nach Zuw./Entn. Haushaltsrücklagen (Saldo 0 +/- SU23)				170,00	500,00	-330,00			
Investive Gebarung										
SU 33	Summe Einzahlungen investive Gebarung							0,00	0,00	0,00
SU 34	Summe Auszahlungen investive Gebarung							0,00	0,00	0,00
SA2	Saldo (2) Geldfluss aus der Investiven Gebarung (33 - 34)							0,00	0,00	0,00
SA3	Saldo (3) Nettofinanzierungssaldo (Saldo 1 + Saldo 2)							170,00	500,00	-330,00
Finanzierungstätigkeit										
SU 35	Summe Einzahlungen aus der Finanzierungstätigkeit							0,00	0,00	0,00
SU 36	Summe Auszahlungen aus der Finanzierungstätigkeit							0,00	0,00	0,00
SA4	Saldo (4) Geldfluss aus der Finanzierungstätigkeit (35 - 36)							0,00	0,00	0,00
SA5	Saldo (5) Geldfluss aus der voranschlagswirksamen Gebarung (Saldo 3 + Saldo 4)							170,00	500,00	-330,00
649	Sonstige Einrichtungen und Maßnahmen									
649000	Sonstige Einrichtungen und Maßnahmen									
Operative Gebarung										
SU 21 / 31	Summe Erträge / Einzahlungen operative Gebarung				0,00	0,00	0,00	0,00	0,00	0,00
1/649000-680000	Planmäßige Abschreibung	2226			230,80	200,00	30,80			
SU 22 / 32	Summe Aufwendungen / Auszahlungen operative Gebarung				230,80	200,00	30,80	0,00	0,00	0,00
SA 0 / SA 1	(0) Nettoergebnis (21 - 22) / (1) Geldfluss operative Gebarung (31 - 32)				-230,80	-200,00	-30,80	0,00	0,00	0,00
SU 23	Summe Haushaltsrücklagen				0,00	0,00	0,00	0,00	0,00	0,00
SA00	Nettoergebnis nach Zuw./Entn. Haushaltsrücklagen (Saldo 0 +/- SU23)				-230,80	-200,00	-30,80			
Investive Gebarung										
SU 33	Summe Einzahlungen investive Gebarung							0,00	0,00	0,00
SU 34	Summe Auszahlungen investive Gebarung							0,00	0,00	0,00
SA2	Saldo (2) Geldfluss aus der Investiven Gebarung (33 - 34)							0,00	0,00	0,00
SA3	Saldo (3) Nettofinanzierungssaldo (Saldo 1 + Saldo 2)							0,00	0,00	0,00

		MVAG	MVAG	VCQU	Ergebnisrechnung			Finanzierungsrechnung			
		EH	FH		RA 2022	VA 2022	RA - VA	RA 2022	VA 2022	RA - VA	
Finanzierungstätigkeit											
SU 35	Summe Einzahlungen aus der Finanzierungstätigkeit							0,00	0,00	0,00	
SU 36	Summe Auszahlungen aus der Finanzierungstätigkeit							0,00	0,00	0,00	
SA4	Saldo (4) Geldfluss aus der Finanzierungstätigkeit (35 – 36)							0,00	0,00	0,00	
SA5	Saldo (5) Geldfluss aus der voranschlagswirksamen Gebarung (Saldo 3 + Saldo 4)							0,00	0,00	0,00	
67	Luftfahrt										
671	Flughafen und Flughafeneinrichtungen										
671000	GÜTERWEGE										
Operative Gebarung											
SU 21 / 31	Summe Erträge / Einzahlungen operative Gebarung				0,00	0,00	0,00	0,00	0,00	0,00	
1/671000-650200	Zinsen Darl. 1067		2241	3241	25	78,15	100,00	-21,85	78,15	100,00	-21,85
SU 22 / 32	Summe Aufwendungen / Auszahlungen operative Gebarung				78,15	100,00	-21,85	78,15	100,00	-21,85	
SA 0 / SA 1	(0) Nettoergebnis (21 - 22) / (1) Geldfluss operative Gebarung (31 – 32)				-78,15	-100,00	21,85	-78,15	-100,00	21,85	
SU 23	Summe Haushaltsrücklagen				0,00	0,00	0,00	0,00	0,00	0,00	
SA00	Nettoergebnis nach Zuw./Entn. Haushaltsrücklagen (Saldo 0 +/- SU23)				-78,15	-100,00	21,85				
Investive Gebarung											
SU 33	Summe Einzahlungen investive Gebarung							0,00	0,00	0,00	
SU 34	Summe Auszahlungen investive Gebarung							0,00	0,00	0,00	
SA2	Saldo (2) Geldfluss aus der Investiven Gebarung (33 – 34)							0,00	0,00	0,00	
SA3	Saldo (3) Nettofinanzierungssaldo (Saldo 1 + Saldo 2)							-78,15	-100,00	21,85	
Finanzierungstätigkeit											
SU 35	Summe Einzahlungen aus der Finanzierungstätigkeit							0,00	0,00	0,00	
1/671000-346200	Tilgung Darl. 1067		3614	65				3.000,00	3.000,00		
SU 36	Summe Auszahlungen aus der Finanzierungstätigkeit							3.000,00	3.000,00	0,00	
SA4	Saldo (4) Geldfluss aus der Finanzierungstätigkeit (35 – 36)							-3.000,00	-3.000,00	0,00	
SA5	Saldo (5) Geldfluss aus der voranschlagswirksamen Gebarung (Saldo 3 + Saldo 4)							-3.078,15	-3.100,00	21,85	

		MVAG	MVAG	VCQU	Ergebnisrechnung			Finanzierungsrechnung		
		EH	FH		RA 2022	VA 2022	RA - VA	RA 2022	VA 2022	RA - VA
7 Wirtschaftsförderung										
71	Grundlagenverbesserung in der Land- und Forstwirtschaft									
710	Land- und forstwirtschaftlicher Wegebau									
710000	Landwirtschaftlicher Wegebau									
Operative Gebarung										
2/710000+861100	Ersätze	2121	3121	15	94.242,54	150.000,00	-55.757,46	94.242,54	150.000,00	-55.757,46
SU 21 / 31	Summe Erträge / Einzahlungen operative Gebarung				94.242,54	150.000,00	-55.757,46	94.242,54	150.000,00	-55.757,46
1/710000-650000	Zinsen Darl. 1076	2241	3241	25	769,10	1.000,00	-230,90	769,10	1.000,00	-230,90
1/710000-680000	Planmäßige Abschreibung	2226			123.858,56	119.400,00	4.458,56			
SU 22 / 32	Summe Aufwendungen / Auszahlungen operative Gebarung				124.627,66	120.400,00	4.227,66	769,10	1.000,00	-230,90
SA 0 / SA 1	(0) Nettoergebnis (21 - 22) / (1) Geldfluss operative Gebarung (31 – 32)				-30.385,12	29.600,00	-59.985,12	93.473,44	149.000,00	-55.526,56
SU 23	Summe Haushaltsrücklagen				0,00	0,00	0,00	0,00	0,00	0,00
SA00	Nettoergebnis nach Zuw./Entn. Haushaltsrücklagen (Saldo 0 +/- SU23)				-30.385,12	29.600,00	-59.985,12			
Investive Gebarung										
SU 33	Summe Einzahlungen investive Gebarung							0,00	0,00	0,00
5/710000-002000	LE Wegebau		3412	1 40				108.700,00	50.000,00	58.700,00
SU 34	Summe Auszahlungen investive Gebarung							108.700,00	50.000,00	58.700,00
SA2	Saldo (2) Geldfluss aus der Investiven Gebarung (33 – 34)							-108.700,00	-50.000,00	-58.700,00
SA3	Saldo (3) Nettofinanzierungssaldo (Saldo 1 + Saldo 2)							-15.226,56	99.000,00	-114.226,56
Finanzierungstätigkeit										
6/710000+346000	Darlehen		3514	1 55				4.500,00	50.000,00	-45.500,00
SU 35	Summe Einzahlungen aus der Finanzierungstätigkeit							4.500,00	50.000,00	-45.500,00
1/710000-346000	Tilgung Darl. 1076		3614	65				113.168,86	100.000,00	13.168,86
SU 36	Summe Auszahlungen aus der Finanzierungstätigkeit							113.168,86	100.000,00	13.168,86
SA4	Saldo (4) Geldfluss aus der Finanzierungstätigkeit (35 – 36)							-108.668,86	-50.000,00	-58.668,86
SA5	Saldo (5) Geldfluss aus der voranschlagswirksamen Gebarung (Saldo 3 + Saldo 4)							-123.895,42	49.000,00	-172.895,42
710100	Güterwege									
Operative Gebarung										
6/710100+827000	Eigenleistung Brücke Klängenmühle	2116	3116	1 18		10.000,00	-10.000,00		10.000,00	-10.000,00
6/710100+829910	Sonstige Erträge	2116	3116	1 18	12.934,20	19.000,00	-6.065,80	12.934,20	19.000,00	-6.065,80
6/710100+871000	Bedarfszuweisung Güterwege	2121	3121	1 33	5.500,00	5.500,00		5.500,00	5.500,00	
6/710100+871100	Bedarfszuweisung Bund Brücke Klängenmühle	2121	3121	1 33	24.000,00	10.000,00	14.000,00	24.000,00	10.000,00	14.000,00
SU 21 / 31	Summe Erträge / Einzahlungen operative Gebarung				42.434,20	44.500,00	-2.065,80	42.434,20	44.500,00	-2.065,80
1/710100-680000	Planmäßige Abschreibung	2226			12,38		12,38			

		MVAG			Ergebnisrechnung			Finanzierungsrechnung		
		EH	FH	VCQU	RA 2022	VA 2022	RA - VA	RA 2022	VA 2022	RA - VA
1/710100-729910	Sonstige Aufwendungen Güterwege	2225	3225	24	12.934,20	19.000,00	-6.065,80	12.934,20	19.000,00	-6.065,80
SU 22 / 32	Summe Aufwendungen / Auszahlungen operative Gebarung				12.946,58	19.000,00	-6.053,42	12.934,20	19.000,00	-6.065,80
SA 0 / SA 1	(0) Nettoergebnis (21 - 22) / (1) Geldfluss operative Gebarung (31 - 32)				29.487,62	25.500,00	3.987,62	29.500,00	25.500,00	4.000,00
SU 23	Summe Haushaltsrücklagen				0,00	0,00	0,00	0,00	0,00	0,00
SA00	Nettoergebnis nach Zuw./Entn. Haushaltsrücklagen (Saldo 0 +/- SU23)				29.487,62	25.500,00	3.987,62			
Investive Gebarung										
6/710100+301000	Landesbeitrag Güterwege		3331	1 33				5.500,00	5.500,00	
6/710100+301100	Landesbeitrag Brücke Klängenmühle		3331	1 33					10.000,00	-10.000,00
SU 33	Summe Einzahlungen investive Gebarung							5.500,00	15.500,00	-10.000,00
5/710100-002000	Güterwegebau und -erhaltung		3412	1 40				22.065,80	20.000,00	2.065,80
5/710100-004000	Sanierung Brücke Klängenmühle		3412	1 40					40.000,00	-40.000,00
SU 34	Summe Auszahlungen investive Gebarung							22.065,80	60.000,00	-37.934,20
SA2	Saldo (2) Geldfluss aus der Investiven Gebarung (33 - 34)							-16.565,80	-44.500,00	27.934,20
SA3	Saldo (3) Nettofinanzierungssaldo (Saldo 1 + Saldo 2)							12.934,20	-19.000,00	31.934,20
Finanzierungstätigkeit										
SU 35	Summe Einzahlungen aus der Finanzierungstätigkeit							0,00	0,00	0,00
SU 36	Summe Auszahlungen aus der Finanzierungstätigkeit							0,00	0,00	0,00
SA4	Saldo (4) Geldfluss aus der Finanzierungstätigkeit (35 - 36)							0,00	0,00	0,00
SA5	Saldo (5) Geldfluss aus der voranschlagswirksamen Gebarung (Saldo 3 + Saldo 4)							12.934,20	-19.000,00	31.934,20
74	Sonstige Förderung der Land- und Forstwirtschaft									
742	Produktionsförderung									
742000	Vatertierhaltung									
Operative Gebarung										
SU 21 / 31	Summe Erträge / Einzahlungen operative Gebarung				0,00	0,00	0,00	0,00	0,00	0,00
1/742000-755000	Besamungszuschüsse	2233	3233	27	4.306,30	11.000,00	-6.693,70	4.306,30	11.000,00	-6.693,70
SU 22 / 32	Summe Aufwendungen / Auszahlungen operative Gebarung				4.306,30	11.000,00	-6.693,70	4.306,30	11.000,00	-6.693,70
SA 0 / SA 1	(0) Nettoergebnis (21 - 22) / (1) Geldfluss operative Gebarung (31 - 32)				-4.306,30	-11.000,00	6.693,70	-4.306,30	-11.000,00	6.693,70
SU 23	Summe Haushaltsrücklagen				0,00	0,00	0,00	0,00	0,00	0,00
SA00	Nettoergebnis nach Zuw./Entn. Haushaltsrücklagen (Saldo 0 +/- SU23)				-4.306,30	-11.000,00	6.693,70			
Investive Gebarung										
SU 33	Summe Einzahlungen investive Gebarung							0,00	0,00	0,00
SU 34	Summe Auszahlungen investive Gebarung							0,00	0,00	0,00
SA2	Saldo (2) Geldfluss aus der Investiven Gebarung (33 - 34)							0,00	0,00	0,00
SA3	Saldo (3) Nettofinanzierungssaldo (Saldo 1 + Saldo 2)							-4.306,30	-11.000,00	6.693,70
Finanzierungstätigkeit										
SU 35	Summe Einzahlungen aus der Finanzierungstätigkeit							0,00	0,00	0,00

		MVAG MVAG VCQU			Ergebnisrechnung			Finanzierungsrechnung		
		EH	FH		RA 2022	VA 2022	RA - VA	RA 2022	VA 2022	RA - VA
SU 36	Summe Auszahlungen aus der Finanzierungstätigkeit							0,00	0,00	0,00
SA4	Saldo (4) Geldfluss aus der Finanzierungstätigkeit (35 – 36)							0,00	0,00	0,00
SA5	Saldo (5) Geldfluss aus der voranschlagswirksamen Gebarung (Saldo 3 + Saldo 4)							-4.306,30	-11.000,00	6.693,70
77	Förderung des Fremdenverkehrs									
770	Einrichtungen zur Förderung des Fremdenverkehrs									
770000	EINRICHTUNGEN ZUR FÖRDERUNG D.FREMDENV.									
Operative Gebarung										
2/770000+811000	Miete TDW Großschönau	2115	3115	14	5.283,96	5.300,00	-16,04	5.283,96	5.300,00	-16,04
SU 21 / 31	Summe Erträge / Einzahlungen operative Gebarung				5.283,96	5.300,00	-16,04	5.283,96	5.300,00	-16,04
1/770000-726000	Mitgliedsbeiträge an Institutionen	2225	3225	24	2.966,17	3.300,00	-333,83	2.966,17	3.300,00	-333,83
SU 22 / 32	Summe Aufwendungen / Auszahlungen operative Gebarung				2.966,17	3.300,00	-333,83	2.966,17	3.300,00	-333,83
SA 0 / SA 1	(0) Nettoergebnis (21 - 22) / (1) Geldfluss operative Gebarung (31 – 32)				2.317,79	2.000,00	317,79	2.317,79	2.000,00	317,79
SU 23	Summe Haushaltsrücklagen				0,00	0,00	0,00	0,00	0,00	0,00
SA00	Nettoergebnis nach Zuw./Entn. Haushaltsrücklagen (Saldo 0 +/- SU23)				2.317,79	2.000,00	317,79			
Investive Gebarung										
SU 33	Summe Einzahlungen investive Gebarung							0,00	0,00	0,00
SU 34	Summe Auszahlungen investive Gebarung							0,00	0,00	0,00
SA2	Saldo (2) Geldfluss aus der Investiven Gebarung (33 – 34)							0,00	0,00	0,00
SA3	Saldo (3) Nettofinanzierungssaldo (Saldo 1 + Saldo 2)							2.317,79	2.000,00	317,79
Finanzierungstätigkeit										
SU 35	Summe Einzahlungen aus der Finanzierungstätigkeit							0,00	0,00	0,00
SU 36	Summe Auszahlungen aus der Finanzierungstätigkeit							0,00	0,00	0,00
SA4	Saldo (4) Geldfluss aus der Finanzierungstätigkeit (35 – 36)							0,00	0,00	0,00
SA5	Saldo (5) Geldfluss aus der voranschlagswirksamen Gebarung (Saldo 3 + Saldo 4)							2.317,79	2.000,00	317,79
771	Maßnahmen zur Förderung des Fremdenverkehrs									
771000	MASSNAHMEN ZUR FÖRDE- RUNG D.FREMDENVERK.									
Operative Gebarung										
SU 21 / 31	Summe Erträge / Einzahlungen operative Gebarung				0,00	0,00	0,00	0,00	0,00	0,00
1/771000-757000	Beiträge an Fremden- verkehrsverein	2234	3234	27	3.100,00	3.100,00		3.100,00	3.100,00	
SU 22 / 32	Summe Aufwendungen / Auszahlungen operative Gebarung				3.100,00	3.100,00	0,00	3.100,00	3.100,00	0,00
SA 0 / SA 1	(0) Nettoergebnis (21 - 22) / (1) Geldfluss operative Gebarung (31 – 32)				-3.100,00	-3.100,00	0,00	-3.100,00	-3.100,00	0,00
SU 23	Summe Haushaltsrücklagen				0,00	0,00	0,00	0,00	0,00	0,00
SA00	Nettoergebnis nach Zuw./Entn. Haushaltsrücklagen (Saldo 0 +/- SU23)				-3.100,00	-3.100,00	0,00			
Investive Gebarung										
SU 33	Summe Einzahlungen investive Gebarung							0,00	0,00	0,00

	MVAG	MVAG	VCQU	Ergebnisrechnung			Finanzierungsrechnung			
				EH	FH	RA 2022	VA 2022	RA - VA	RA 2022	VA 2022
SU 34								0,00	0,00	0,00
SA2								0,00	0,00	0,00
SA3								-3.100,00	-3.100,00	0,00
Finanzierungstätigkeit										
SU 35								0,00	0,00	0,00
SU 36								0,00	0,00	0,00
SA4								0,00	0,00	0,00
SA5								-3.100,00	-3.100,00	0,00

		MVAG	MVAG	VCQU	Ergebnisrechnung			Finanzierungsrechnung		
		EH	FH		RA 2022	VA 2022	RA - VA	RA 2022	VA 2022	RA - VA
8 Dienstleistungen										
81	Öffentliche Einrichtungen (soweit nicht dem Abschnitt 85 zuzuordnen)									
812	WC-Anlagen									
812000	WC-ANLAGE									
Operative Gebarung										
SU 21 / 31	Summe Erträge / Einzahlungen operative Gebarung				0,00	0,00	0,00	0,00	0,00	0,00
1/812000-618000	Instandhaltung der Öffentl.WC-Anlage	2224	3224	24	41,28	300,00	-258,72	41,28	300,00	-258,72
SU 22 / 32	Summe Aufwendungen / Auszahlungen operative Gebarung				41,28	300,00	-258,72	41,28	300,00	-258,72
SA 0 / SA 1	(0) Nettoergebnis (21 - 22) / (1) Geldfluss operative Gebarung (31 - 32)				-41,28	-300,00	258,72	-41,28	-300,00	258,72
SU 23	Summe Haushaltsrücklagen				0,00	0,00	0,00	0,00	0,00	0,00
SA00	Nettoergebnis nach Zuw./Entn. Haushaltsrücklagen (Saldo 0 +/- SU23)				-41,28	-300,00	258,72			
Investive Gebarung										
SU 33	Summe Einzahlungen investive Gebarung							0,00	0,00	0,00
SU 34	Summe Auszahlungen investive Gebarung							0,00	0,00	0,00
SA2	Saldo (2) Geldfluss aus der Investiven Gebarung (33 - 34)							0,00	0,00	0,00
SA3	Saldo (3) Nettofinanzierungssaldo (Saldo 1 + Saldo 2)							-41,28	-300,00	258,72
Finanzierungstätigkeit										
SU 35	Summe Einzahlungen aus der Finanzierungstätigkeit							0,00	0,00	0,00
SU 36	Summe Auszahlungen aus der Finanzierungstätigkeit							0,00	0,00	0,00
SA4	Saldo (4) Geldfluss aus der Finanzierungstätigkeit (35 - 36)							0,00	0,00	0,00
SA5	Saldo (5) Geldfluss aus der voranschlagswirksamen Gebarung (Saldo 3 + Saldo 4)							-41,28	-300,00	258,72
816	Öffentliche Beleuchtung und öffentliche Uhren									
816000	ÖFFENTLICHE BELEUCHTUNG									
Operative Gebarung										
2/816000+811000	Ersätze von Ausgaben	2115	3115	14	100,00	100,00		100,00	100,00	
SU 21 / 31	Summe Erträge / Einzahlungen operative Gebarung				100,00	100,00	0,00	100,00	100,00	0,00
1/816000-600000	Stromverbrauch	2222	3222	24	10.411,74	11.000,00	-588,26	10.411,74	11.000,00	-588,26
1/816000-611000	Instandhaltung der Straßenbeleuchtung	2224	3224	24	250,00	2.000,00	-1.750,00	250,00	2.000,00	-1.750,00
SU 22 / 32	Summe Aufwendungen / Auszahlungen operative Gebarung				10.661,74	13.000,00	-2.338,26	10.661,74	13.000,00	-2.338,26
SA 0 / SA 1	(0) Nettoergebnis (21 - 22) / (1) Geldfluss operative Gebarung (31 - 32)				-10.561,74	-12.900,00	2.338,26	-10.561,74	-12.900,00	2.338,26
SU 23	Summe Haushaltsrücklagen				0,00	0,00	0,00	0,00	0,00	0,00
SA00	Nettoergebnis nach Zuw./Entn. Haushaltsrücklagen (Saldo 0 +/- SU23)				-10.561,74	-12.900,00	2.338,26			
Investive Gebarung										
SU 33	Summe Einzahlungen investive Gebarung							0,00	0,00	0,00
SU 34	Summe Auszahlungen investive Gebarung							0,00	0,00	0,00

		MVAG	MVAG	VCQU	Ergebnisrechnung			Finanzierungsrechnung		
		EH	FH		RA 2022	VA 2022	RA - VA	RA 2022	VA 2022	RA - VA
SA2	Saldo (2) Geldfluss aus der Investiven Gebarung (33 – 34)							0,00	0,00	0,00
SA3	Saldo (3) Nettofinanzierungssaldo (Saldo 1 + Saldo 2)							-10.561,74	-12.900,00	2.338,26
Finanzierungstätigkeit										
SU 35	Summe Einzahlungen aus der Finanzierungstätigkeit							0,00	0,00	0,00
SU 36	Summe Auszahlungen aus der Finanzierungstätigkeit							0,00	0,00	0,00
SA4	Saldo (4) Geldfluss aus der Finanzierungstätigkeit (35 – 36)							0,00	0,00	0,00
SA5	Saldo (5) Geldfluss aus der voranschlagswirksamen Gebarung (Saldo 3 + Saldo 4)							-10.561,74	-12.900,00	2.338,26
817	Friedhöfe (einschließlich Einsegnungshallen und Krematorien)									
817000	FRIEDHOF									
Operative Gebarung										
2/817000+852000	Grabstellengebühren	2113	3113	12	12.380,00	12.000,00	380,00	11.900,00	12.000,00	-100,00
2/817000+852100	Begräbnis- und Leichenhallengeb.	2113	3113	12	12.725,00	9.000,00	3.725,00	11.800,00	9.000,00	2.800,00
SU 21 / 31	Summe Erträge / Einzahlungen operative Gebarung				25.105,00	21.000,00	4.105,00	23.700,00	21.000,00	2.700,00
1/817000-600000	Stromkosten	2222	3222	24	81,36	200,00	-118,64	81,36	200,00	-118,64
1/817000-613000	Instandhaltung d.Wege, Mauern u.Kriegsgräber	2224	3224	24	32,40	1.000,00	-967,60	32,40	1.000,00	-967,60
1/817000-614000	Instandhaltung der Aufbahrungshalle	2224	3224	24	146,00	100,00	46,00	146,00	100,00	46,00
1/817000-650000	Zinsen Darl. 1068	2241	3241	25	57,32	100,00	-42,68	57,32	100,00	-42,68
1/817000-670000	Versicherungen	2222	3222	24	100,00	100,00		100,00	100,00	
1/817000-680000	Planmäßige Abschreibung	2226			2.900,00	2.900,00				
1/817000-711000	Gebühren für die Benützung von Gemeindeeinrichtungen und -anlagen	2225	3225	24	1.201,39	1.500,00	-298,61	1.201,39	1.500,00	-298,61
1/817000-720000	Kostenbeiträge für Leistungen	2225	3225	24	10.000,00	10.000,00		10.000,00	10.000,00	
SU 22 / 32	Summe Aufwendungen / Auszahlungen operative Gebarung				14.518,47	15.900,00	-1.381,53	11.618,47	13.000,00	-1.381,53
SA 0 / SA 1	(0) Nettoergebnis (21 - 22) / (1) Geldfluss operative Gebarung (31 – 32)				10.586,53	5.100,00	5.486,53	12.081,53	8.000,00	4.081,53
SU 23	Summe Haushaltsrücklagen				0,00	0,00	0,00	0,00	0,00	0,00
SA00	Nettoergebnis nach Zuw./Entn. Haushaltsrücklagen (Saldo 0 +/- SU23)				10.586,53	5.100,00	5.486,53			
Investive Gebarung										
SU 33	Summe Einzahlungen investive Gebarung							0,00	0,00	0,00
SU 34	Summe Auszahlungen investive Gebarung							0,00	0,00	0,00
SA2	Saldo (2) Geldfluss aus der Investiven Gebarung (33 – 34)							0,00	0,00	0,00
SA3	Saldo (3) Nettofinanzierungssaldo (Saldo 1 + Saldo 2)							12.081,53	8.000,00	4.081,53
Finanzierungstätigkeit										
SU 35	Summe Einzahlungen aus der Finanzierungstätigkeit							0,00	0,00	0,00
1/817000-346000	Tilgung Darl. 1068		3614	65				2.200,00	2.200,00	
SU 36	Summe Auszahlungen aus der Finanzierungstätigkeit							2.200,00	2.200,00	0,00
SA4	Saldo (4) Geldfluss aus der Finanzierungstätigkeit (35 – 36)							-2.200,00	-2.200,00	0,00

		MVAG			Ergebnisrechnung			Finanzierungsrechnung		
		EH	FH	VCQU	RA 2022	VA 2022	RA - VA	RA 2022	VA 2022	RA - VA
SA5	Saldo (5) Geldfluss aus der voranschlagswirksamen Gebarung (Saldo 3 + Saldo 4)							9.881,53	5.800,00	4.081,53
82	Betriebsähnliche Einrichtungen und Betriebe									
820	Wirtschaftshöfe									
820000	BAUHOF									
	Operative Gebarung									
2/820000+810000	Maschinenkosten- und Stromersätze	2114	3114	13	1.099,60	1.500,00	-400,40	1.099,60	1.500,00	-400,40
2/820000+816000	Verwaltungs- und Personalkosten Ersätze	2114	3114	13	70.000,00	70.000,00		70.000,00	70.000,00	
2/820000+861100	Zuschuß Darl. 1090 FSA	2121	3121	15		400,00	-400,00		400,00	-400,00
6/820000+871000	Bedarfszuweisungsmittel	2121	3121	1 33	250.000,00	250.000,00		250.000,00	250.000,00	
SU 21 / 31	Summe Erträge / Einzahlungen operative Gebarung				321.099,60	321.900,00	-800,40	321.099,60	321.900,00	-800,40
1/820000-400000	Geringw.Anschaffg. Verbr.Mat., Werkzeug, kleinere Maschinen	2221	3221	23	7.759,60	7.000,00	759,60	7.759,60	7.000,00	759,60
1/820000-452000	Treibstoffe	2221	3221	23	6.953,89	5.000,00	1.953,89	6.953,89	5.000,00	1.953,89
1/820000-521000	Geldbezüge der ganzjährig beschäftigten Arbeiter	2211	3211	20	154.154,87	163.000,00	-8.845,13	154.154,87	163.000,00	-8.845,13
1/820000-567000	Entschädigungen, Nebengebühren	2213	3213	20	4.250,84	4.000,00	250,84	4.250,84	4.000,00	250,84
1/820000-580000	Dienstgeberbeitrag (FBAF)	2212	3212	20	6.404,62	10.000,00	-3.595,38	6.404,62	10.000,00	-3.595,38
1/820000-582000	DGB Sozialversicherungsbeiträge	2212	3212	20	28.587,56	32.000,00	-3.412,44	28.587,56	32.000,00	-3.412,44
1/820000-614000	Instandhaltung des Gebäudes	2224	3224	24		500,00	-500,00		500,00	-500,00
1/820000-616000	Instandhaltung der Maschinen	2224	3224	24	30.512,08	28.000,00	2.512,08	30.512,08	28.000,00	2.512,08
1/820000-650000	Zinsen Darl. 1090	2241	3241	25		400,00	-400,00		400,00	-400,00
1/820000-670000	Versicherungen	2222	3222	24	1.978,51	1.700,00	278,51	1.978,51	1.700,00	278,51
1/820000-680000	Planmäßige Abschreibung	2226			8.366,41	4.000,00	4.366,41			
1/820000-700000	Maschinenmiete	2223	3223	24	3.600,00		3.600,00	3.600,00		3.600,00
SU 22 / 32	Summe Aufwendungen / Auszahlungen operative Gebarung				252.568,38	255.600,00	-3.031,62	244.201,97	251.600,00	-7.398,03
SA 0 / SA 1	(0) Nettoergebnis (21 - 22) / (1) Geldfluss operative Gebarung (31 - 32)				68.531,22	66.300,00	2.231,22	76.897,63	70.300,00	6.597,63
SU 23	Summe Haushaltsrücklagen				0,00	0,00	0,00	0,00	0,00	0,00
SA00	Nettoergebnis nach Zuw./Entn. Haushaltsrücklagen (Saldo 0 +/- SU23)				68.531,22	66.300,00	2.231,22			
	Investive Gebarung									
SU 33	Summe Einzahlungen investive Gebarung							0,00	0,00	0,00
5/820000-010000	Bauhofzubau		3413	1 40				217.306,82	300.000,00	-82.693,18
SU 34	Summe Auszahlungen investive Gebarung							217.306,82	300.000,00	-82.693,18
SA2	Saldo (2) Geldfluss aus der Investiven Gebarung (33 - 34)							-217.306,82	-300.000,00	82.693,18
SA3	Saldo (3) Nettofinanzierungssaldo (Saldo 1 + Saldo 2)							-140.409,19	-229.700,00	89.290,81

		MVAG	MVAG	VCQU	Ergebnisrechnung			Finanzierungsrechnung		
		EH	FH		RA 2022	VA 2022	RA - VA	RA 2022	VA 2022	RA - VA
Finanzierungstätigkeit										
6/820000+346000	Darlehenszuzählung		3514	1 55				50.000,00		-50.000,00
SU 35	Summe Einzahlungen aus der Finanzierungstätigkeit							0,00	50.000,00	-50.000,00
1/820000-346000	Tilgung Darl. 1090		3614	65				2.500,00		-2.500,00
SU 36	Summe Auszahlungen aus der Finanzierungstätigkeit							0,00	2.500,00	-2.500,00
SA4	Saldo (4) Geldfluss aus der Finanzierungstätigkeit (35 – 36)							0,00	47.500,00	-47.500,00
SA5	Saldo (5) Geldfluss aus der voranschlagswirksamen Gebarung (Saldo 3 + Saldo 4)							-140.409,19	-182.200,00	41.790,81
821	Fuhrpark									
821000	Fuhrpark									
Operative Gebarung										
2/821000+803000	Veräußerungen von technischen Anlagen, Fahrzeugen und Maschinen	2116		31	8.300,00		8.300,00			
6/821000+829910	Sonstige Erträge	2116	3116	1 18	31.353,14	26.500,00	4.853,14	31.353,14	26.500,00	4.853,14
SU 21 / 31	Summe Erträge / Einzahlungen operative Gebarung				39.653,14	26.500,00	13.153,14	31.353,14	26.500,00	4.853,14
1/821000-680000	Planmäßige Abschreibung	2226			18.975,91	14.700,00	4.275,91			
1/821000-729910	Sonstige Aufwendungen	2225	3225	24	31.353,14	26.500,00	4.853,14	31.353,14	26.500,00	4.853,14
SU 22 / 32	Summe Aufwendungen / Auszahlungen operative Gebarung				50.329,05	41.200,00	9.129,05	31.353,14	26.500,00	4.853,14
SA 0 / SA 1	(0) Nettoergebnis (21 - 22) / (1) Geldfluss operative Gebarung (31 – 32)				-10.675,91	-14.700,00	4.024,09	0,00	0,00	0,00
SU 23	Summe Haushaltsrücklagen				0,00	0,00	0,00	0,00	0,00	0,00
SA00	Nettoergebnis nach Zuw./Entn. Haushaltsrücklagen (Saldo 0 +/- SU23)				-10.675,91	-14.700,00	4.024,09			
Investive Gebarung										
6/821000+300000	Bundesförderung E-Renault		3331	1 33				5.500,00		-5.500,00
6/821000+300100	Bundesförderung E-Opel		3331	1 33				10.500,00		-10.500,00
6/821000+301000	Landesförderung E-Renault		3331	1 33				5.000,00		-5.000,00
6/821000+301100	Landesförderung E-Opel		3331	1 33				5.000,00		-5.000,00
6/821000+305000	Händlerrabatt Renault		3333	1 34				9.100,00		-9.100,00
6/821000+305100	Händlerrabatt Opel		3333	1 34				10.500,00		-10.500,00
2/821000+803000	Veräußerungen von technischen Anlagen, Fahrzeugen und Maschinen		3314	31				8.300,00		8.300,00
SU 33	Summe Einzahlungen investive Gebarung							8.300,00	45.600,00	-37.300,00
5/821000-040000	Ankauf E-Renault Kangoo		3414	1 41				22.044,61	30.100,00	-8.055,39
5/821000-040100	Ankauf E-Opel Vivaro		3414	1 41				35.308,53	42.000,00	-6.691,47
SU 34	Summe Auszahlungen investive Gebarung							57.353,14	72.100,00	-14.746,86
SA2	Saldo (2) Geldfluss aus der Investiven Gebarung (33 – 34)							-49.053,14	-26.500,00	-22.553,14
SA3	Saldo (3) Nettofinanzierungssaldo (Saldo 1 + Saldo 2)							-49.053,14	-26.500,00	-22.553,14
Finanzierungstätigkeit										
SU 35	Summe Einzahlungen aus der Finanzierungstätigkeit							0,00	0,00	0,00

		MVAG			Ergebnisrechnung			Finanzierungsrechnung		
		MVAG EH	MVAG FH	VCQU	RA 2022	VA 2022	RA - VA	RA 2022	VA 2022	RA - VA
SU 36	Summe Auszahlungen aus der Finanzierungstätigkeit							0,00	0,00	0,00
SA4	Saldo (4) Geldfluss aus der Finanzierungstätigkeit (35 – 36)							0,00	0,00	0,00
SA5	Saldo (5) Geldfluss aus der voranschlagswirksamen Gebarung (Saldo 3 + Saldo 4)							-49.053,14	-26.500,00	-22.553,14
84	Liegenschaften, Wohn- und Geschäftsgebäude									
840	Grundbesitz									
840000	Grundbesitz									
	Operative Gebarung									
2/840000+810000	Verkauf von Schotter	2114	3114	13	721,17	800,00	-78,83	721,17	800,00	-78,83
2/840000+811000	Erlös aus Verpachtung	2115	3115	14	259,30	200,00	59,30	259,30	200,00	59,30
SU 21 / 31	Summe Erträge / Einzahlungen operative Gebarung				980,47	1.000,00	-19,53	980,47	1.000,00	-19,53
1/840000-700000	Miet- und Pachtaufwand	2223	3223	24		100,00	-100,00		100,00	-100,00
1/840000-710000	Steuern und Abgaben	2225	3225	24	9.524,79	6.000,00	3.524,79	9.524,79	6.000,00	3.524,79
1/840000-729000	Sonstige Ausgaben	2225	3225	24	3.084,00	3.000,00	84,00	3.084,00	3.000,00	84,00
SU 22 / 32	Summe Aufwendungen / Auszahlungen operative Gebarung				12.608,79	9.100,00	3.508,79	12.608,79	9.100,00	3.508,79
SA 0 / SA 1	(0) Nettoergebnis (21 - 22) / (1) Geldfluss operative Gebarung (31 – 32)				-11.628,32	-8.100,00	-3.528,32	-11.628,32	-8.100,00	-3.528,32
SU 23	Summe Haushaltsrücklagen				0,00	0,00	0,00	0,00	0,00	0,00
SA00	Nettoergebnis nach Zuw./Entn. Haushaltsrücklagen (Saldo 0 +/- SU23)				-11.628,32	-8.100,00	-3.528,32			
	Investive Gebarung									
2/840000+001000	Verkauf von Grundstücken		3312	2 30					500,00	-500,00
SU 33	Summe Einzahlungen investive Gebarung							0,00	500,00	-500,00
SU 34	Summe Auszahlungen investive Gebarung							0,00	0,00	0,00
SA2	Saldo (2) Geldfluss aus der Investiven Gebarung (33 – 34)							0,00	500,00	-500,00
SA3	Saldo (3) Nettofinanzierungssaldo (Saldo 1 + Saldo 2)							-11.628,32	-7.600,00	-4.028,32
	Finanzierungstätigkeit									
SU 35	Summe Einzahlungen aus der Finanzierungstätigkeit							0,00	0,00	0,00
SU 36	Summe Auszahlungen aus der Finanzierungstätigkeit							0,00	0,00	0,00
SA4	Saldo (4) Geldfluss aus der Finanzierungstätigkeit (35 – 36)							0,00	0,00	0,00
SA5	Saldo (5) Geldfluss aus der voranschlagswirksamen Gebarung (Saldo 3 + Saldo 4)							-11.628,32	-7.600,00	-4.028,32
842	Waldbesitz (soweit nicht bei 866)									
842000	WALDBESITZ									
	Operative Gebarung									
2/842000+810000	Erlös aus Holzverkauf	2114	3114	13	1.491,60	3.000,00	-1.508,40	1.491,60	3.000,00	-1.508,40
SU 21 / 31	Summe Erträge / Einzahlungen operative Gebarung				1.491,60	3.000,00	-1.508,40	1.491,60	3.000,00	-1.508,40
1/842000-610000	Pflege der Waldgrund- stücke	2224	3224	24	2.670,66	3.000,00	-329,34	2.670,66	3.000,00	-329,34
SU 22 / 32	Summe Aufwendungen / Auszahlungen operative Gebarung				2.670,66	3.000,00	-329,34	2.670,66	3.000,00	-329,34

		MVAG MVAG VCQU			Ergebnisrechnung			Finanzierungsrechnung		
		EH	FH		RA 2022	VA 2022	RA - VA	RA 2022	VA 2022	RA - VA
SA4	Saldo (4) Geldfluss aus der Finanzierungstätigkeit (35 – 36)							0,00	0,00	0,00
SA5	Saldo (5) Geldfluss aus der voranschlagswirksamen Gebarung (Saldo 3 + Saldo 4)							11.980,20	13.100,00	-1.119,80
85	Betriebe mit marktbestimmter Tätigkeit									
850	Betriebe der Wasserversorgung									
850000	WASSERVERSORGUNG									
Operative Gebarung										
2/850000+813000	Erträge aus der Auflösung von Investitionszuschüssen (Kapitaltransfers)		2127		40.476,15	41.700,00	-1.223,85			
2/850000+852100	Wasserbereitstellungsgebühren	2113	3113	12	29.025,00	33.000,00	-3.975,00	26.797,50	33.000,00	-6.202,50
2/850000+852200	Wasserbezugsgebühren	2113	3113	12	44.094,36	40.000,00	4.094,36	41.127,57	40.000,00	1.127,57
2/850000+861100	Zinsenzusch. Darl.1019 ÖKK Bund	2121	3121	15	6.974,77	9.500,00	-2.525,23	6.974,77	9.500,00	-2.525,23
2/850000+861200	Zuschuß Darl. 1038 KPC Bund	2121	3121	15	1.745,31	2.500,00	-754,69	1.745,31	2.500,00	-754,69
SU 21 / 31	Summe Erträge / Einzahlungen operative Gebarung				122.315,59	126.700,00	-4.384,41	76.645,15	85.000,00	-8.354,85
1/850000-400000	Geringwertige Anschaffungen Wasserzähler etc.	2221	3221	23	1.784,31	1.000,00	784,31	1.784,31	1.000,00	784,31
1/850000-413000	Ankauf von Trinkwasser	2221	3221	23	4.916,27	4.000,00	916,27	4.916,27	4.000,00	916,27
1/850000-600000	Strom (Beleuchtung, Pumpwerk)	2222	3222	24	3.397,29	3.500,00	-102,71	3.397,29	3.500,00	-102,71
1/850000-612000	Instandhaltung der Wasserversorgungsanlage	2224	3224	24	6.771,98	4.000,00	2.771,98	6.771,98	4.000,00	2.771,98
1/850000-631000	Telefongebühren	2222	3222	24		100,00	-100,00		100,00	-100,00
1/850000-650000	Zinsen Darl. 1026	2241	3241	25	48,83	100,00	-51,17	48,83	100,00	-51,17
1/850000-650010	Zinsen Darl. 1078	2241	3241	25	328,36	300,00	28,36	328,36	300,00	28,36
1/850000-650020	Zinsen Darl. 1086	2241	3241	25	708,06	500,00	208,06	708,06	500,00	208,06
1/850000-650030	Zinsen Darl. 1087	2241	3241	25	1.626,80	1.600,00	26,80	1.626,80	1.600,00	26,80
1/850000-650100	Zinsen Darl. 1019 Raika	2241	3241	25	865,47	1.800,00	-934,53	865,47	1.800,00	-934,53
1/850000-650400	Zinsen Darl. 1032	2241	3241	25	29,88	100,00	-70,12	29,88	100,00	-70,12
1/850000-650500	Zinsen Darl. 1033	2241	3241	25	691,98	1.200,00	-508,02	691,98	1.200,00	-508,02
1/850000-650600	Zinsen Darl. 1038	2241	3241	25	156,23	200,00	-43,77	156,23	200,00	-43,77
1/850000-650700	Zinsen Darl. 1048	2241	3241	25	396,92	600,00	-203,08	396,92	600,00	-203,08
1/850000-650900	Zinsen Darl. 1070	2241	3241	25	130,26	200,00	-69,74	130,26	200,00	-69,74
1/850000-670000	Versicherungen	2222	3222	24	200,00	200,00		200,00	200,00	
1/850000-680000	Planmäßige Abschreibung	2226			67.213,97	66.200,00	1.013,97			
1/850000-710000	Öffentliche Abgaben (Ausgaben), ohne Gebühren gemäß FAG	2225	3225	24	2.000,00	2.000,00		2.000,00	2.000,00	
1/850000-720000	Kostenbeiträge für Leistungen	2225	3225	24	15.000,00	15.000,00		15.000,00	15.000,00	
1/850000-757000	Schulung des Personals	2234	3234	27	330,00	500,00	-170,00	330,00	500,00	-170,00
SU 22 / 32	Summe Aufwendungen / Auszahlungen operative Gebarung				106.596,61	103.100,00	3.496,61	39.382,64	36.900,00	2.482,64
SA 0 / SA 1	(0) Nettoergebnis (21 - 22) / (1) Geldfluss operative Gebarung (31 – 32)				15.718,98	23.600,00	-7.881,02	37.262,51	48.100,00	-10.837,49

		MVAG		VCQU		Ergebnisrechnung			Finanzierungsrechnung		
		EH	FH			RA 2022	VA 2022	RA - VA	RA 2022	VA 2022	RA - VA
SU 23	Summe Haushaltsrücklagen					0,00	0,00	0,00	0,00	0,00	0,00
SA00	Nettoergebnis nach Zuw./Entn. Haushaltsrücklagen (Saldo 0 +/- SU23)					15.718,98	23.600,00	-7.881,02			
Investive Gebarung											
2/850000+300000	KPC Barwert Wasser		3331	33					6.603,15	6.000,00	603,15
6/850000+301200	Förderm. Land NÖ Erw. EVN-Leitung		3331	1 33					29.077,00	40.000,00	-10.923,00
2/850000+307000	Anschlussgebühren von privaten Haushalten und privaten Organisationen		3334	34					2.469,30	3.000,00	-530,70
SU 33	Summe Einzahlungen investive Gebarung								38.149,45	49.000,00	-10.850,55
5/850000-004300	Erweiterung WVA EVN-Leitung		3412	1 40					13.787,74	15.000,00	-1.212,26
5/850000-004310	Erw. WVA EVN-Leitung Entschädigungen		3412	1 40					19.078,30	25.000,00	-5.921,70
SU 34	Summe Auszahlungen investive Gebarung								32.866,04	40.000,00	-7.133,96
SA2	Saldo (2) Geldfluss aus der Investiven Gebarung (33 – 34)								5.283,41	9.000,00	-3.716,59
SA3	Saldo (3) Nettofinanzierungssaldo (Saldo 1 + Saldo 2)								42.545,92	57.100,00	-14.554,08
Finanzierungstätigkeit											
SU 35	Summe Einzahlungen aus der Finanzierungstätigkeit								0,00	0,00	0,00
1/850000-346000	Tilgung Darl. 1026		3614	65					1.134,11	800,00	334,11
5/850000-346000	Außerordentliche Tilgung von Darlehen		3614	1 65						217.900,00	-217.900,00
1/850000-346010	Tilgung Darl. 1078		3614	65					5.695,29	5.800,00	-104,71
1/850000-346020	Tilgung Darl. 1086		3614	65					3.445,85	3.700,00	-254,15
1/850000-346100	Tilgung Darl. 1019		3614	65					17.682,63	16.000,00	1.682,63
1/850000-346400	Tilgung Darl. 1032		3614	65					2.015,07	2.000,00	15,07
1/850000-346500	Tilgung Darl. 1033		3614	65					9.263,81	8.800,00	463,81
1/850000-346600	Tilgung Darl. 1038		3614	65					3.555,48	3.400,00	155,48
1/850000-346700	Tilg. Darl. 1048		3614	65					3.600,00	3.600,00	
1/850000-346900	Tilgung Darl. 1070		3614	65					5.000,00	5.000,00	
SU 36	Summe Auszahlungen aus der Finanzierungstätigkeit								51.392,24	267.000,00	-215.607,76
SA4	Saldo (4) Geldfluss aus der Finanzierungstätigkeit (35 – 36)								-51.392,24	-267.000,00	215.607,76
SA5	Saldo (5) Geldfluss aus der voranschlagswirksamen Gebarung (Saldo 3 + Saldo 4)								-8.846,32	-209.900,00	201.053,68
850100	Trinkwassergenossenschaft Thaures										
Operative Gebarung											
SU 21 / 31	Summe Erträge / Einzahlungen operative Gebarung					0,00	0,00	0,00	0,00	0,00	0,00
SU 22 / 32	Summe Aufwendungen / Auszahlungen operative Gebarung					0,00	0,00	0,00	0,00	0,00	0,00
SA 0 / SA 1	(0) Nettoergebnis (21 - 22) / (1) Geldfluss operative Gebarung (31 – 32)					0,00	0,00	0,00	0,00	0,00	0,00
SU 23	Summe Haushaltsrücklagen					0,00	0,00	0,00	0,00	0,00	0,00
SA00	Nettoergebnis nach Zuw./Entn. Haushaltsrücklagen (Saldo 0 +/- SU23)					0,00	0,00	0,00	0,00	0,00	0,00

		MVAG	MVAG	VCQU	Ergebnisrechnung			Finanzierungsrechnung		
		EH	FH		RA 2022	VA 2022	RA - VA	RA 2022	VA 2022	RA - VA
Investive Gebarung										
SU 33	Summe Einzahlungen investive Gebarung							0,00	0,00	0,00
SU 34	Summe Auszahlungen investive Gebarung							0,00	0,00	0,00
SA2	Saldo (2) Geldfluss aus der Investiven Gebarung (33 – 34)							0,00	0,00	0,00
SA3	Saldo (3) Nettofinanzierungssaldo (Saldo 1 + Saldo 2)							0,00	0,00	0,00
Finanzierungstätigkeit										
6/850100+346000	Darlehen für Trinkwassergen. Thaures		3514	1 55				100.000,00	100.000,00	
SU 35	Summe Einzahlungen aus der Finanzierungstätigkeit							100.000,00	100.000,00	0,00
5/850100-346000	Übernahme durch Trinkwassergen. Thaures		3614	1 65				100.000,00	100.000,00	
SU 36	Summe Auszahlungen aus der Finanzierungstätigkeit							100.000,00	100.000,00	0,00
SA4	Saldo (4) Geldfluss aus der Finanzierungstätigkeit (35 – 36)							0,00	0,00	0,00
SA5	Saldo (5) Geldfluss aus der voranschlagswirksamen Gebarung (Saldo 3 + Saldo 4)							0,00	0,00	0,00
851 Betriebe der Abwasserbeseitigung										
851000 Abwasserentsorgung Großschönau										
Operative Gebarung										
2/851000+813000	Erträge aus der Auflösung von Investitionszuschüssen (Kapitaltransfers)	2127			48.984,15	48.800,00	184,15			
2/851000+816000	Kostenbeiträge (Kostenersätze) für sonstige Leistungen	2114	3114	13	3.200,60	3.000,00	200,60	3.200,60	3.000,00	200,60
2/851000+852100	Kanalenutzungsgebühr	2113	3113	12	112.128,33	111.000,00	1.128,33	108.074,40	111.000,00	-2.925,60
2/851000+861100	Zinsenzusch. Darl.1020 ÖKK Bund	2121	3121	15	28.678,05	48.000,00	-19.321,95	28.678,05	48.000,00	-19.321,95
2/851000+861200	Zuschuß Darl. 1039 KPC Bund	2121	3121	15	17.589,05	30.000,00	-12.410,95	17.589,05	30.000,00	-12.410,95
2/851000+861600	Zinsenzuschuß Darl. 1071	2121	3121	15	83,87	2.300,00	-2.216,13	83,87	2.300,00	-2.216,13
SU 21 / 31	Summe Erträge / Einzahlungen operative Gebarung				210.664,05	243.100,00	-32.435,95	157.625,97	194.300,00	-36.674,03
1/851000-400000	Geringwertige Anschaffungen Betriebsausstattung etc.	2221	3221	23	384,80	3.000,00	-2.615,20	384,80	3.000,00	-2.615,20
1/851000-600000	Stromkosten	2222	3222	24	8.156,42	8.000,00	156,42	8.156,42	8.000,00	156,42
1/851000-612000	Instandh. Ortsnetz, Kläranlage u. Pumpwerke	2224	3224	24	12.689,59	14.000,00	-1.310,41	12.689,59	14.000,00	-1.310,41
1/851000-612100	Instandhaltung des Kläranlagengebäudes	2224	3224	24	1.797,69	3.000,00	-1.202,31	1.797,69	3.000,00	-1.202,31
1/851000-616000	Instandhaltung der Einrichtung und Ausstattung (Möbel, PC etc.)	2224	3224	24	82,76	200,00	-117,24	82,76	200,00	-117,24
1/851000-631000	Telefonkosten	2222	3222	24	48,00	200,00	-152,00	48,00	200,00	-152,00
1/851000-650000	Zinsen Darl. 1025	2241	3241	25	136,33	300,00	-163,67	136,33	300,00	-163,67
1/851000-650100	Zinsen Darl. 1029	2241	3241	25	213,14	300,00	-86,86	213,14	300,00	-86,86
1/851000-650200	Zinsen Darl. 1020	2241	3241	25	1.925,26	4.000,00	-2.074,74	1.925,26	4.000,00	-2.074,74
1/851000-650300	Zinsen Darl. 1030	2241	3241	25	560,48	1.000,00	-439,52	560,48	1.000,00	-439,52

		MVAG			Ergebnisrechnung			Finanzierungsrechnung		
		MVAG	MVAG	VCQU	RA 2022	VA 2022	RA - VA	RA 2022	VA 2022	RA - VA
		EH	FH							
1/851000-650400	Zinsen Darl. 1039	2241	3241	25	1.031,33	2.000,00	-968,67	1.031,33	2.000,00	-968,67
1/851000-650500	Zinsen Darl. 1061	2241	3241	25	32,30	100,00	-67,70	32,30	100,00	-67,70
1/851000-650600	Zinsen Darl. 1071	2241	3241	25	117,23	200,00	-82,77	117,23	200,00	-82,77
1/851000-650700	Zinsen Darl. 1072	2241	3241	25	305,82	200,00	105,82	305,82	200,00	105,82
1/851000-670000	Versicherungen	2222	3222	24	766,33	700,00	66,33	766,33	700,00	66,33
1/851000-680000	Planmäßige Abschreibung	2226			138.311,23	138.300,00	11,23			
1/851000-710000	Öffentliche Abgaben (Ausgaben), ohne Gebühren gemäß FAG	2225	3225	24	3.122,31	3.000,00	122,31	3.122,31	3.000,00	122,31
1/851000-720000	Kostenbeiträge für Leistungen	2225	3225	24	63.000,00	63.000,00		63.000,00	63.000,00	
1/851000-757000	Schulung des Personals	2234	3234	27		300,00	-300,00		300,00	-300,00
SU 22 / 32	Summe Aufwendungen / Auszahlungen operative Gebarung				232.681,02	241.800,00	-9.118,98	94.369,79	103.500,00	-9.130,21
SA 0 / SA 1	(0) Nettoergebnis (21 - 22) / (1) Geldfluss operative Gebarung (31 - 32)				-22.016,97	1.300,00	-23.316,97	63.256,18	90.800,00	-27.543,82
SU 23	Summe Haushaltsrücklagen				0,00	0,00	0,00	0,00	0,00	0,00
SA00	Nettoergebnis nach Zuw./Entn. Haushaltsrücklagen (Saldo 0 +/- SU23)				-22.016,97	1.300,00	-23.316,97			
Investive Gebarung										
2/851000+300000	KPC Barwert Kanal		3331	33				79.903,73	80.000,00	-96,27
2/851000+307000	Anschlussgebühren von privaten Haushalten und privaten Organisationen		3334	34				5.224,75	6.000,00	-775,25
SU 33	Summe Einzahlungen investive Gebarung							85.128,48	86.000,00	-871,52
SU 34	Summe Auszahlungen investive Gebarung							0,00	0,00	0,00
SA2	Saldo (2) Geldfluss aus der Investiven Gebarung (33 - 34)							85.128,48	86.000,00	-871,52
SA3	Saldo (3) Nettofinanzierungssaldo (Saldo 1 + Saldo 2)							148.384,66	176.800,00	-28.415,34
Finanzierungstätigkeit										
SU 35	Summe Einzahlungen aus der Finanzierungstätigkeit							0,00	0,00	0,00
1/851000-346000	Tilgung Darl. 1025		3614	65				2.350,31	2.200,00	150,31
1/851000-346100	Tilgung Darl. 1029		3614	65				2.700,86	2.400,00	300,86
1/851000-346200	Tilgung Darl. 1020		3614	65				45.446,94	42.000,00	3.446,94
1/851000-346300	Tilgung Darl. 1030		3614	65				7.503,53	7.000,00	503,53
1/851000-346400	Tilgung Darl. 1039		3614	65				23.470,74	23.000,00	470,74
1/851000-346500	Tilgung Darl. 1061		3614	65				3.950,00	4.000,00	-50,00
1/851000-346600	Tilgung Darl. 1071		3614	65				4.500,00	4.500,00	
1/851000-346700	Tilg. Darl. 1072		3614	65				1.800,00	1.800,00	
SU 36	Summe Auszahlungen aus der Finanzierungstätigkeit							91.722,38	86.900,00	4.822,38
SA4	Saldo (4) Geldfluss aus der Finanzierungstätigkeit (35 - 36)							-91.722,38	-86.900,00	-4.822,38
SA5	Saldo (5) Geldfluss aus der voranschlagswirksamen Gebarung (Saldo 3 + Saldo 4)							56.662,28	89.900,00	-33.237,72

		MVAG	MVAG	VCQU	Ergebnisrechnung			Finanzierungsrechnung		
		EH	FH		RA 2022	VA 2022	RA - VA	RA 2022	VA 2022	RA - VA
851010	Abwasserentsorgung Rothfarn									
Operative Gebarung										
2/851010+813000	Erträge aus der Auflösung von Investitionszuschüssen (Kapitaltransfers)	2127			616,40	100,00	516,40			
2/851010+828000	Rückersätze von Ausgaben (Indirekteinleiter)	2116	3116	18		400,00	-400,00		400,00	-400,00
2/851010+828100	Stromersatz Photovoltaikanlage	2116	3116	18	5.189,53	1.000,00	4.189,53	5.189,53	1.000,00	4.189,53
2/851010+852100	Kanalbenützungsgebühr	2113	3113	12	44.109,60	45.000,00	-890,40	44.053,05	45.000,00	-946,95
2/851010+861300	Zinsenzuschuß Darl. 1049 AMB	2121	3121	15	33.541,78	72.000,00	-38.458,22	33.541,78	72.000,00	-38.458,22
2/851010+861500	Zinsenzuschuß Darl. 1058 PV-Anlage	2121	3121	15	1.815,97	4.000,00	-2.184,03	1.815,97	4.000,00	-2.184,03
SU 21 / 31	Summe Erträge / Einzahlungen operative Gebarung				85.273,28	122.500,00	-37.226,72	84.600,33	122.400,00	-37.799,67
1/851010-400000	Geringwertige Anschaffungen Betriebsausstattung	2221	3221	23	463,11	1.000,00	-536,89	463,11	1.000,00	-536,89
1/851010-600000	Stromkosten	2222	3222	24	2.888,62	2.000,00	888,62	2.888,62	2.000,00	888,62
1/851010-612000	Instandh. Ortsnetz, Kläranlage und Pumpwerke	2224	3224	24	9.032,95	8.000,00	1.032,95	9.032,95	8.000,00	1.032,95
1/851010-612100	Instandhaltung des Kläranlagengebäudes	2224	3224	24	1.342,50	1.300,00	42,50	1.342,50	1.300,00	42,50
1/851010-616000	Instandhaltung der Einrichtung und Ausstattung	2224	3224	24	9.616,24	11.000,00	-1.383,76	9.616,24	11.000,00	-1.383,76
1/851010-631000	Telefonkosten	2222	3222	24		100,00	-100,00		100,00	-100,00
1/851010-650500	Zinsen Darl. 1040	2241	3241	25	77,13	100,00	-22,87	77,13	100,00	-22,87
1/851010-650600	Zinsen Darl. 1049	2241	3241	25	3.536,00	5.000,00	-1.464,00	3.536,00	5.000,00	-1.464,00
1/851010-650700	Zinsen Darl. 1050 AMB	2241	3241	25	553,92	1.300,00	-746,08	553,92	1.300,00	-746,08
1/851010-650800	Zinsen Darl. 1058 PV-Anlage	2241	3241	25	1.172,52	1.600,00	-427,48	1.172,52	1.600,00	-427,48
1/851010-650900	Zinsen Darl. 1062	2241	3241	25	673,45	900,00	-226,55	673,45	900,00	-226,55
1/851010-670000	Versicherungen	2222	3222	24	400,00	400,00		400,00	400,00	
1/851010-710000	Öffentliche Abgaben (Ausgaben), ohne Gebühren gemäß FAG	2225	3225	24	2.000,00	2.000,00		2.000,00	2.000,00	
1/851010-720000	Kostenbeiträge für Leistungen	2225	3225	24	21.000,00	21.000,00		21.000,00	21.000,00	
1/851010-757000	Schulung des Personals	2234	3234	27		300,00	-300,00		300,00	-300,00
SU 22 / 32	Summe Aufwendungen / Auszahlungen operative Gebarung				52.756,44	56.000,00	-3.243,56	52.756,44	56.000,00	-3.243,56
SA 0 / SA 1	(0) Nettoergebnis (21 - 22) / (1) Geldfluss operative Gebarung (31 - 32)				32.516,84	66.500,00	-33.983,16	31.843,89	66.400,00	-34.556,11
SU 23	Summe Haushaltsrücklagen				0,00	0,00	0,00	0,00	0,00	0,00
SA00	Nettoergebnis nach Zuw./Entn. Haushaltsrücklagen (Saldo 0 +/- SU23)				32.516,84	66.500,00	-33.983,16			
Investive Gebarung										
2/851010+307000	Anschlussgebühren von privaten Haushalten und privaten Organisationen		3334	34					4.000,00	-4.000,00
SU 33	Summe Einzahlungen investive Gebarung							0,00	4.000,00	-4.000,00
SU 34	Summe Auszahlungen investive Gebarung							0,00	0,00	0,00

		MVAG MVAG VCQU			Ergebnisrechnung			Finanzierungsrechnung		
		EH	FH		RA 2022	VA 2022	RA - VA	RA 2022	VA 2022	RA - VA
SA2	Saldo (2) Geldfluss aus der Investiven Gebarung (33 – 34)							0,00	4.000,00	-4.000,00
SA3	Saldo (3) Nettofinanzierungssaldo (Saldo 1 + Saldo 2)							31.843,89	70.400,00	-38.556,11
Finanzierungstätigkeit										
SU 35	Summe Einzahlungen aus der Finanzierungstätigkeit							0,00	0,00	0,00
1/851010-346500	Tilgung Darl. 1040		3614	65				1.755,24	1.700,00	55,24
1/851010-346600	Tilgung Darl. 1049		3614	65				59.200,00	59.200,00	
1/851010-346700	Tilgung Darl. 1050		3614	65				11.794,23	11.300,00	494,23
1/851010-346800	Tilgung Darl. 1058 PV-Anlage		3614	65				6.000,00	6.000,00	
1/851010-346900	Tilgung Darl. 1062		3614	65				3.920,00	3.900,00	20,00
SU 36	Summe Auszahlungen aus der Finanzierungstätigkeit							82.669,47	82.100,00	569,47
SA4	Saldo (4) Geldfluss aus der Finanzierungstätigkeit (35 – 36)							-82.669,47	-82.100,00	-569,47
SA5	Saldo (5) Geldfluss aus der voranschlagswirksamen Gebarung (Saldo 3 + Saldo 4)							-50.825,58	-11.700,00	-39.125,58
852	Betriebe der Müllbeseitigung									
852000	MÜLLBESEITIGUNG									
Operative Gebarung										
2/852000+852000	Kostensersatz und Containerverkauf	2113	3113	12	9.487,63	6.000,00	3.487,63	9.487,63	6.000,00	3.487,63
SU 21 / 31	Summe Erträge / Einzahlungen operative Gebarung				9.487,63	6.000,00	3.487,63	9.487,63	6.000,00	3.487,63
1/852000-614000	Instandhaltung des Gebäudes	2224	3224	24	1.476,08	100,00	1.376,08	1.476,08	100,00	1.376,08
1/852000-614100	Instandhaltung der Sammelinseln	2224	3224	24	566,04	500,00	66,04	566,04	500,00	66,04
1/852000-670000	Müllzentrum Versicherungen	2222	3222	24	500,00	500,00		500,00	500,00	
1/852000-729000	Sonstige Ausgaben Problemstoffentsorg.	2225	3225	24	30,73	1.500,00	-1.469,27	30,73	1.500,00	-1.469,27
SU 22 / 32	Summe Aufwendungen / Auszahlungen operative Gebarung				2.572,85	2.600,00	-27,15	2.572,85	2.600,00	-27,15
SA 0 / SA 1	(0) Nettoergebnis (21 - 22) / (1) Geldfluss operative Gebarung (31 – 32)				6.914,78	3.400,00	3.514,78	6.914,78	3.400,00	3.514,78
SU 23	Summe Haushaltsrücklagen				0,00	0,00	0,00	0,00	0,00	0,00
SA00	Nettoergebnis nach Zuw./Entn. Haushaltsrücklagen (Saldo 0 +/- SU23)				6.914,78	3.400,00	3.514,78			
Investive Gebarung										
SU 33	Summe Einzahlungen investive Gebarung							0,00	0,00	0,00
SU 34	Summe Auszahlungen investive Gebarung							0,00	0,00	0,00
SA2	Saldo (2) Geldfluss aus der Investiven Gebarung (33 – 34)							0,00	0,00	0,00
SA3	Saldo (3) Nettofinanzierungssaldo (Saldo 1 + Saldo 2)							6.914,78	3.400,00	3.514,78
Finanzierungstätigkeit										
SU 35	Summe Einzahlungen aus der Finanzierungstätigkeit							0,00	0,00	0,00
SU 36	Summe Auszahlungen aus der Finanzierungstätigkeit							0,00	0,00	0,00
SA4	Saldo (4) Geldfluss aus der Finanzierungstätigkeit (35 – 36)							0,00	0,00	0,00
SA5	Saldo (5) Geldfluss aus der voranschlagswirksamen Gebarung (Saldo 3 + Saldo 4)							6.914,78	3.400,00	3.514,78

		MVAG			Ergebnisrechnung			Finanzierungsrechnung		
		MVAG EH	MVAG FH	VCQU	RA 2022	VA 2022	RA - VA	RA 2022	VA 2022	RA - VA
859	Sonstige Betriebe mit marktbestimmter Tätigkeit									
859000	Datenleitung									
Operative Gebarung										
2/859000+811000	Leitungsmieten	2115	3115	14	28.786,65	30.000,00	-1.213,35	28.786,65	30.000,00	-1.213,35
SU 21 / 31	Summe Erträge / Einzahlungen operative Gebarung				28.786,65	30.000,00	-1.213,35	28.786,65	30.000,00	-1.213,35
1/859000-400000	Anschaffungen	2221	3221	23	9.483,48	9.000,00	483,48	9.483,48	9.000,00	483,48
1/859000-614000	Instandhaltung	2224	3224	24	7.154,63	7.000,00	154,63	7.154,63	7.000,00	154,63
1/859000-680000	Planmäßige Abschreibung	2226			25.443,42	25.400,00	43,42			
SU 22 / 32	Summe Aufwendungen / Auszahlungen operative Gebarung				42.081,53	41.400,00	681,53	16.638,11	16.000,00	638,11
SA 0 / SA 1	(0) Nettoergebnis (21 - 22) / (1) Geldfluss operative Gebarung (31 - 32)				-13.294,88	-11.400,00	-1.894,88	12.148,54	14.000,00	-1.851,46
SU 23	Summe Haushaltsrücklagen				0,00	0,00	0,00	0,00	0,00	0,00
SA00	Nettoergebnis nach Zuw./Entn. Haushaltsrücklagen (Saldo 0 +/- SU23)				-13.294,88	-11.400,00	-1.894,88			
Investive Gebarung										
SU 33	Summe Einzahlungen investive Gebarung							0,00	0,00	0,00
SU 34	Summe Auszahlungen investive Gebarung							0,00	0,00	0,00
SA2	Saldo (2) Geldfluss aus der Investiven Gebarung (33 - 34)							0,00	0,00	0,00
SA3	Saldo (3) Nettofinanzierungssaldo (Saldo 1 + Saldo 2)							12.148,54	14.000,00	-1.851,46
Finanzierungstätigkeit										
SU 35	Summe Einzahlungen aus der Finanzierungstätigkeit							0,00	0,00	0,00
SU 36	Summe Auszahlungen aus der Finanzierungstätigkeit							0,00	0,00	0,00
SA4	Saldo (4) Geldfluss aus der Finanzierungstätigkeit (35 - 36)							0,00	0,00	0,00
SA5	Saldo (5) Geldfluss aus der voranschlagswirksamen Gebarung (Saldo 3 + Saldo 4)							12.148,54	14.000,00	-1.851,46

		MVAG	MVAG	VCQU	Ergebnisrechnung			Finanzierungsrechnung		
		EH	FH		RA 2022	VA 2022	RA - VA	RA 2022	VA 2022	RA - VA
9 Finanzwirtschaft										
90	Gesonderte Verwaltung									
900	Gesonderte Verwaltung									
900000	FINANZABTEILUNG U.FINANZVERWALTUNG									
Operative Gebarung										
2/900000+828000	Rückersätze von Ausgaben Vorsteuerrückerstattung	2116	3116	18	292,21	500,00	-207,79	292,21	500,00	-207,79
2/900000+829000	Entschädigung der Tätigkeiten für Jagdgenossenschaften	2116	3116	18		800,00	-800,00		800,00	-800,00
SU 21 / 31	Summe Erträge / Einzahlungen operative Gebarung				292,21	1.300,00	-1.007,79	292,21	1.300,00	-1.007,79
SU 22 / 32	Summe Aufwendungen / Auszahlungen operative Gebarung				0,00	0,00	0,00	0,00	0,00	0,00
SA 0 / SA 1	(0) Nettoergebnis (21 - 22) / (1) Geldfluss operative Gebarung (31 – 32)				292,21	1.300,00	-1.007,79	292,21	1.300,00	-1.007,79
SU 23	Summe Haushaltsrücklagen				0,00	0,00	0,00	0,00	0,00	0,00
SA00	Nettoergebnis nach Zuw./Entn. Haushaltsrücklagen (Saldo 0 +/- SU23)				292,21	1.300,00	-1.007,79			
Investive Gebarung										
SU 33	Summe Einzahlungen investive Gebarung							0,00	0,00	0,00
SU 34	Summe Auszahlungen investive Gebarung							0,00	0,00	0,00
SA2	Saldo (2) Geldfluss aus der Investiven Gebarung (33 – 34)							0,00	0,00	0,00
SA3	Saldo (3) Nettofinanzierungssaldo (Saldo 1 + Saldo 2)							292,21	1.300,00	-1.007,79
Finanzierungstätigkeit										
SU 35	Summe Einzahlungen aus der Finanzierungstätigkeit							0,00	0,00	0,00
SU 36	Summe Auszahlungen aus der Finanzierungstätigkeit							0,00	0,00	0,00
SA4	Saldo (4) Geldfluss aus der Finanzierungstätigkeit (35 – 36)							0,00	0,00	0,00
SA5	Saldo (5) Geldfluss aus der voranschlagswirksamen Gebarung (Saldo 3 + Saldo 4)							292,21	1.300,00	-1.007,79
91	Kapitalvermögen und Stiftungen ohne eigene Rechtspersönlichkeit									
910	Geldverkehr									
910000	GELDVERKEHR									
Operative Gebarung										
2/910000+823000	Zinsen und Finanzierungszinsen	2131	3131	14	1.775,72	100,00	1.675,72	1.775,72	100,00	1.675,72
SU 21 / 31	Summe Erträge / Einzahlungen operative Gebarung				1.775,72	100,00	1.675,72	1.775,72	100,00	1.675,72
1/910000-650000	Sonstige Zinsen Inland	2241	3241	25		200,00	-200,00		200,00	-200,00
1/910000-659000	Geldverkehrsspesen Buchungsgebühren,Prov.	2244	3244	24	2.442,79	2.000,00	442,79	2.442,79	2.000,00	442,79

		MVAG			Ergebnisrechnung			Finanzierungsrechnung		
		EH	FH	VCQU	RA 2022	VA 2022	RA - VA	RA 2022	VA 2022	RA - VA
1/910000-710000	Öffentliche Abgaben (KEST) ohne Gebühren gem. FAG	2225	3225	24		100,00	-100,00		100,00	-100,00
SU 22 / 32	Summe Aufwendungen / Auszahlungen operative Gebarung				2.442,79	2.300,00	142,79	2.442,79	2.300,00	142,79
SA 0 / SA 1	(0) Nettoergebnis (21 - 22) / (1) Geldfluss operative Gebarung (31 – 32)				-667,07	-2.200,00	1.532,93	-667,07	-2.200,00	1.532,93
SU 23	Summe Haushaltsrücklagen				0,00	0,00	0,00	0,00	0,00	0,00
SA00	Nettoergebnis nach Zuw./Entn. Haushaltsrücklagen (Saldo 0 +/- SU23)				-667,07	-2.200,00	1.532,93			
Investive Gebarung										
SU 33	Summe Einzahlungen investive Gebarung							0,00	0,00	0,00
SU 34	Summe Auszahlungen investive Gebarung							0,00	0,00	0,00
SA2	Saldo (2) Geldfluss aus der Investiven Gebarung (33 – 34)							0,00	0,00	0,00
SA3	Saldo (3) Nettofinanzierungssaldo (Saldo 1 + Saldo 2)							-667,07	-2.200,00	1.532,93
Finanzierungstätigkeit										
SU 35	Summe Einzahlungen aus der Finanzierungstätigkeit							0,00	0,00	0,00
SU 36	Summe Auszahlungen aus der Finanzierungstätigkeit							0,00	0,00	0,00
SA4	Saldo (4) Geldfluss aus der Finanzierungstätigkeit (35 – 36)							0,00	0,00	0,00
SA5	Saldo (5) Geldfluss aus der voranschlagswirksamen Gebarung (Saldo 3 + Saldo 4)							-667,07	-2.200,00	1.532,93
92	Öffentliche Abgaben									
920	Ausschließliche Gemeindeabgaben									
920000	AUSSCHL.GEMEINDE- ABGABEN									
Operative Gebarung										
2/920000+830000	Grundsteuer A	2111	3111	10	13.295,95	14.000,00	-704,05	13.468,08	14.000,00	-531,92
2/920000+831000	Grundsteuer B	2111	3111	10	88.858,38	88.000,00	858,38	85.063,75	88.000,00	-2.936,25
2/920000+833100	Kommunalsteuer	2111	3111	10	205.670,37	165.000,00	40.670,37	205.670,37	165.000,00	40.670,37
2/920000+838000	Hundeabgabe	2111	3111	10	1.353,50	1.500,00	-146,50	1.353,50	1.500,00	-146,50
2/920000+841000	Gebrauchsabgabe	2111	3111	10	15.606,81	15.000,00	606,81	15.606,81	15.000,00	606,81
2/920000+850000	Aufschließungs- beiträge	2111	3111	10	89.452,29	70.000,00	19.452,29	89.452,29	70.000,00	19.452,29
2/920000+856000	Verwaltungsabgaben	2111	3111	10	3.883,52	5.000,00	-1.116,48	3.883,52	5.000,00	-1.116,48
2/920000+857000	Kommissionsgebühren	2111	3111	10	276,01	500,00	-223,99	276,01	500,00	-223,99
SU 21 / 31	Summe Erträge / Einzahlungen operative Gebarung				418.396,83	359.000,00	59.396,83	414.774,33	359.000,00	55.774,33
SU 22 / 32	Summe Aufwendungen / Auszahlungen operative Gebarung				0,00	0,00	0,00	0,00	0,00	0,00
SA 0 / SA 1	(0) Nettoergebnis (21 - 22) / (1) Geldfluss operative Gebarung (31 – 32)				418.396,83	359.000,00	59.396,83	414.774,33	359.000,00	55.774,33
SU 23	Summe Haushaltsrücklagen				0,00	0,00	0,00	0,00	0,00	0,00
SA00	Nettoergebnis nach Zuw./Entn. Haushaltsrücklagen (Saldo 0 +/- SU23)				418.396,83	359.000,00	59.396,83			
Investive Gebarung										
SU 33	Summe Einzahlungen investive Gebarung							0,00	0,00	0,00
SU 34	Summe Auszahlungen investive Gebarung							0,00	0,00	0,00

		MVAG MVAG VCQU			Ergebnisrechnung			Finanzierungsrechnung		
		EH	FH		RA 2022	VA 2022	RA - VA	RA 2022	VA 2022	RA - VA
SA2	Saldo (2) Geldfluss aus der Investiven Gebarung (33 – 34)							0,00	0,00	0,00
SA3	Saldo (3) Nettofinanzierungssaldo (Saldo 1 + Saldo 2)							414.774,33	359.000,00	55.774,33
Finanzierungstätigkeit										
SU 35	Summe Einzahlungen aus der Finanzierungstätigkeit							0,00	0,00	0,00
SU 36	Summe Auszahlungen aus der Finanzierungstätigkeit							0,00	0,00	0,00
SA4	Saldo (4) Geldfluss aus der Finanzierungstätigkeit (35 – 36)							0,00	0,00	0,00
SA5	Saldo (5) Geldfluss aus der voranschlagswirksamen Gebarung (Saldo 3 + Saldo 4)							414.774,33	359.000,00	55.774,33
921	Zwischen Ländern und Gemeinden geteilte Abgaben									
921000	Gemeinschaftliche Landesabgaben									
Operative Gebarung										
2/921000+834000	Nächtigungstaxe	2111	3111	10	889,66	1.200,00	-310,34	889,66	1.200,00	-310,34
2/921000+834100	Tourismus Interessentenbeitrag	2111	3111	10		6.600,00	-6.600,00		6.600,00	-6.600,00
2/921000+861000	Transfers von Ländern, Landesfonds und Landeskammern	2121	3121	15	12.292,75		12.292,75	12.292,75		12.292,75
SU 21 / 31	Summe Erträge / Einzahlungen operative Gebarung				13.182,41	7.800,00	5.382,41	13.182,41	7.800,00	5.382,41
SU 22 / 32	Summe Aufwendungen / Auszahlungen operative Gebarung				0,00	0,00	0,00	0,00	0,00	0,00
SA 0 / SA 1	(0) Nettoergebnis (21 - 22) / (1) Geldfluss operative Gebarung (31 – 32)				13.182,41	7.800,00	5.382,41	13.182,41	7.800,00	5.382,41
SU 23	Summe Haushaltsrücklagen				0,00	0,00	0,00	0,00	0,00	0,00
SA00	Nettoergebnis nach Zuw./Entn. Haushaltsrücklagen (Saldo 0 +/- SU23)				13.182,41	7.800,00	5.382,41			
Investive Gebarung										
SU 33	Summe Einzahlungen investive Gebarung							0,00	0,00	0,00
SU 34	Summe Auszahlungen investive Gebarung							0,00	0,00	0,00
SA2	Saldo (2) Geldfluss aus der Investiven Gebarung (33 – 34)							0,00	0,00	0,00
SA3	Saldo (3) Nettofinanzierungssaldo (Saldo 1 + Saldo 2)							13.182,41	7.800,00	5.382,41
Finanzierungstätigkeit										
SU 35	Summe Einzahlungen aus der Finanzierungstätigkeit							0,00	0,00	0,00
SU 36	Summe Auszahlungen aus der Finanzierungstätigkeit							0,00	0,00	0,00
SA4	Saldo (4) Geldfluss aus der Finanzierungstätigkeit (35 – 36)							0,00	0,00	0,00
SA5	Saldo (5) Geldfluss aus der voranschlagswirksamen Gebarung (Saldo 3 + Saldo 4)							13.182,41	7.800,00	5.382,41
925	Ertragsanteile an gemeinschaftlichen Bundesabgaben									
925000	ERTRAGSANTEILE AN GEMEINSCH.BUNDESABG.									
Operative Gebarung										
2/925000+859400	Ertragsanteile	2112	3112	11	1.273.617,81	1.165.000,00	108.617,81	1.273.617,81	1.165.000,00	108.617,81
SU 21 / 31	Summe Erträge / Einzahlungen operative Gebarung				1.273.617,81	1.165.000,00	108.617,81	1.273.617,81	1.165.000,00	108.617,81
SU 22 / 32	Summe Aufwendungen / Auszahlungen operative Gebarung				0,00	0,00	0,00	0,00	0,00	0,00
SA 0 / SA 1	(0) Nettoergebnis (21 - 22) / (1) Geldfluss operative Gebarung (31 – 32)				1.273.617,81	1.165.000,00	108.617,81	1.273.617,81	1.165.000,00	108.617,81

		MVAG			Ergebnisrechnung			Finanzierungsrechnung		
		EH	FH	VCQU	RA 2022	VA 2022	RA - VA	RA 2022	VA 2022	RA - VA
SU 23	Summe Haushaltsrücklagen				0,00	0,00	0,00	0,00	0,00	0,00
SA00	Nettoergebnis nach Zuw./Entn. Haushaltsrücklagen (Saldo 0 +/- SU23)				1.273.617,81	1.165.000,00	108.617,81			
Investive Gebarung										
SU 33	Summe Einzahlungen investive Gebarung							0,00	0,00	0,00
SU 34	Summe Auszahlungen investive Gebarung							0,00	0,00	0,00
SA2	Saldo (2) Geldfluss aus der Investiven Gebarung (33 – 34)							0,00	0,00	0,00
SA3	Saldo (3) Nettofinanzierungssaldo (Saldo 1 + Saldo 2)							1.273.617,81	1.165.000,00	108.617,81
Finanzierungstätigkeit										
SU 35	Summe Einzahlungen aus der Finanzierungstätigkeit							0,00	0,00	0,00
SU 36	Summe Auszahlungen aus der Finanzierungstätigkeit							0,00	0,00	0,00
SA4	Saldo (4) Geldfluss aus der Finanzierungstätigkeit (35 – 36)							0,00	0,00	0,00
SA5	Saldo (5) Geldfluss aus der voranschlagswirksamen Gebarung (Saldo 3 + Saldo 4)							1.273.617,81	1.165.000,00	108.617,81
94 Finanzaufweisungen und Zuschüsse										
940 Bedarfsaufweisungen										
940000 Zuschüsse des Bundes										
Operative Gebarung										
2/940000+861000	Bedarfsaufweisung 1 (Strukturhilfe)	2121	3121	15	83.891,20	54.800,00	29.091,20	83.891,20	54.800,00	29.091,20
SU 21 / 31	Summe Erträge / Einzahlungen operative Gebarung				83.891,20	54.800,00	29.091,20	83.891,20	54.800,00	29.091,20
SU 22 / 32	Summe Aufwendungen / Auszahlungen operative Gebarung				0,00	0,00	0,00	0,00	0,00	0,00
SA 0 / SA 1	(0) Nettoergebnis (21 - 22) / (1) Geldfluss operative Gebarung (31 – 32)				83.891,20	54.800,00	29.091,20	83.891,20	54.800,00	29.091,20
SU 23	Summe Haushaltsrücklagen				0,00	0,00	0,00	0,00	0,00	0,00
SA00	Nettoergebnis nach Zuw./Entn. Haushaltsrücklagen (Saldo 0 +/- SU23)				83.891,20	54.800,00	29.091,20			
Investive Gebarung										
SU 33	Summe Einzahlungen investive Gebarung							0,00	0,00	0,00
SU 34	Summe Auszahlungen investive Gebarung							0,00	0,00	0,00
SA2	Saldo (2) Geldfluss aus der Investiven Gebarung (33 – 34)							0,00	0,00	0,00
SA3	Saldo (3) Nettofinanzierungssaldo (Saldo 1 + Saldo 2)							83.891,20	54.800,00	29.091,20
Finanzierungstätigkeit										
SU 35	Summe Einzahlungen aus der Finanzierungstätigkeit							0,00	0,00	0,00
SU 36	Summe Auszahlungen aus der Finanzierungstätigkeit							0,00	0,00	0,00
SA4	Saldo (4) Geldfluss aus der Finanzierungstätigkeit (35 – 36)							0,00	0,00	0,00
SA5	Saldo (5) Geldfluss aus der voranschlagswirksamen Gebarung (Saldo 3 + Saldo 4)							83.891,20	54.800,00	29.091,20

		MVAG MVAG VCQU			Ergebnisrechnung			Finanzierungsrechnung		
		EH	FH		RA 2022	VA 2022	RA - VA	RA 2022	VA 2022	RA - VA
941	Sonstige Finanzaufweisungen nach dem FAG									
941000	FINANZZUWEISUNGEN DES BUNDES NACH FAG									
Operative Gebarung										
2/941000+860000	Finanzaufweisungen des Bundes	2121	3121	15	40.744,79	38.500,00	2.244,79	40.744,79	38.500,00	2.244,79
SU 21 / 31	Summe Erträge / Einzahlungen operative Gebarung				40.744,79	38.500,00	2.244,79	40.744,79	38.500,00	2.244,79
SU 22 / 32	Summe Aufwendungen / Auszahlungen operative Gebarung				0,00	0,00	0,00	0,00	0,00	0,00
SA 0 / SA 1	(0) Nettoergebnis (21 - 22) / (1) Geldfluss operative Gebarung (31 - 32)				40.744,79	38.500,00	2.244,79	40.744,79	38.500,00	2.244,79
SU 23	Summe Haushaltsrücklagen				0,00	0,00	0,00	0,00	0,00	0,00
SA00	Nettoergebnis nach Zuw./Entn. Haushaltsrücklagen (Saldo 0 +/- SU23)				40.744,79	38.500,00	2.244,79			
Investive Gebarung										
SU 33	Summe Einzahlungen investive Gebarung							0,00	0,00	0,00
SU 34	Summe Auszahlungen investive Gebarung							0,00	0,00	0,00
SA2	Saldo (2) Geldfluss aus der Investiven Gebarung (33 - 34)							0,00	0,00	0,00
SA3	Saldo (3) Nettofinanzierungssaldo (Saldo 1 + Saldo 2)							40.744,79	38.500,00	2.244,79
Finanzierungstätigkeit										
SU 35	Summe Einzahlungen aus der Finanzierungstätigkeit							0,00	0,00	0,00
SU 36	Summe Auszahlungen aus der Finanzierungstätigkeit							0,00	0,00	0,00
SA4	Saldo (4) Geldfluss aus der Finanzierungstätigkeit (35 - 36)							0,00	0,00	0,00
SA5	Saldo (5) Geldfluss aus der voranschlagswirksamen Gebarung (Saldo 3 + Saldo 4)							40.744,79	38.500,00	2.244,79
947	Sonstige Zuschüsse der Länder									
947000	Zuschüsse des Landes									
Operative Gebarung										
2/947000+861000	Corona - Unterstützungspaket	2121	3121	15	28.666,57		28.666,57	28.666,57		28.666,57
SU 21 / 31	Summe Erträge / Einzahlungen operative Gebarung				28.666,57	0,00	28.666,57	28.666,57	0,00	28.666,57
SU 22 / 32	Summe Aufwendungen / Auszahlungen operative Gebarung				0,00	0,00	0,00	0,00	0,00	0,00
SA 0 / SA 1	(0) Nettoergebnis (21 - 22) / (1) Geldfluss operative Gebarung (31 - 32)				28.666,57	0,00	28.666,57	28.666,57	0,00	28.666,57
SU 23	Summe Haushaltsrücklagen				0,00	0,00	0,00	0,00	0,00	0,00
SA00	Nettoergebnis nach Zuw./Entn. Haushaltsrücklagen (Saldo 0 +/- SU23)				28.666,57	0,00	28.666,57			
Investive Gebarung										
SU 33	Summe Einzahlungen investive Gebarung							0,00	0,00	0,00
SU 34	Summe Auszahlungen investive Gebarung							0,00	0,00	0,00
SA2	Saldo (2) Geldfluss aus der Investiven Gebarung (33 - 34)							0,00	0,00	0,00
SA3	Saldo (3) Nettofinanzierungssaldo (Saldo 1 + Saldo 2)							28.666,57	0,00	28.666,57
Finanzierungstätigkeit										
SU 35	Summe Einzahlungen aus der Finanzierungstätigkeit							0,00	0,00	0,00
SU 36	Summe Auszahlungen aus der Finanzierungstätigkeit							0,00	0,00	0,00

	MVAG MVAG VCQU		Ergebnisrechnung			Finanzierungsrechnung		
	EH	FH	RA 2022	VA 2022	RA - VA	RA 2022	VA 2022	RA - VA
SA4						0,00	0,00	0,00
	Saldo (4) Geldfluss aus der Finanzierungstätigkeit (35 – 36)							
SA5						28.666,57	0,00	28.666,57
	Saldo (5) Geldfluss aus der voranschlagswirksamen Gebarung (Saldo 3 + Saldo 4)							

Nachweis der Investitionstätigkeit

Vorhaben	Vorhabensbezeichnung		RA 2022	VA 2022	RA - VA	RA Vorjahre	RA Gesamt
Konto	Bezeichnung						
1000003	Güterwege (1999 bis 2030)						
	Auszahlungen - Investitionen - Mittelverwendung		22.065,80	60.000,00	-37.934,20	40.273,90	62.339,70
	Anschaffungs- oder Herstellungskosten		22.065,80	60.000,00	-37.934,20	40.273,90	62.339,70
	5/710100-002000	Güterwegebau und -erhaltung	22.065,80	20.000,00	2.065,80	40.273,90	62.339,70
	5/710100-004000	Sanierung Brücke Klingenmühle		40.000,00	-40.000,00		
	Einzahlungen - Finanzierung - Mittelaufbringung		47.934,20	60.000,00	-12.065,80	40.273,90	88.208,10
	Mittel aus Geldfluss aus der operativen Gebarung		12.934,20	29.000,00	-16.065,80	30.273,90	43.208,10
	6/710100+827000	Eigenleistung Brücke Klingenmühle		10.000,00	-10.000,00		
	6/710100+829910	Sonstige Erträge	12.934,20	19.000,00	-6.065,80	30.273,90	43.208,10
	Bedarfszuweisungen/KTZ		35.000,00	31.000,00	4.000,00	10.000,00	45.000,00
	6/710100+301000	Landesbeitrag Güterwege	5.500,00	5.500,00		5.000,00	10.500,00
	6/710100+301100	Landesbeitrag Brücke Klingenmühle		10.000,00	-10.000,00		
	6/710100+871000	Bedarfszuweisung Güterwege	5.500,00	5.500,00		5.000,00	10.500,00
	6/710100+871100	Bedarfszuweisung Bund Brücke Klingenmühle	24.000,00	10.000,00	14.000,00		24.000,00
	Haushaltsrücklagen/Zahlungsmittelreserven		0,00	0,00	0,00	0,00	0,00
	Sonstige Kapitaltransfers und Subventionen		0,00	0,00	0,00	0,00	0,00
	Darlehen		0,00	0,00	0,00	0,00	0,00
	Finanzierungsleasing		0,00	0,00	0,00	0,00	0,00
	Veräußerung langfristiges Vermögen und sonstiges		0,00	0,00	0,00	0,00	0,00
Finanzierungsergebnis 1000003			25.868,40	0,00	25.868,40	0,00	25.868,40
	offene Verbindlichkeiten		0,00				
	offene Forderungen		0,00				

Vorhaben	Vorhabensbezeichnung		RA 2022	VA 2022	RA - VA	RA Vorjahre	RA Gesamt
Konto	Bezeichnung						
1000005	Wasserversorgung (1999 bis 2030)						
	Auszahlungen - Investitionen - Mittelverwendung		32.866,04	257.900,00	-225.033,96	626.632,27	659.498,31
	Anschaffungs- oder Herstellungskosten		32.866,04	257.900,00	-225.033,96	626.632,27	659.498,31
	5/850000-004000	Erw. Hochbehälter und Aufbereitungsanlage BA08				268.669,70	268.669,70
	5/850000-004300	Erweiterung WVA EVN-Leitung	13.787,74	15.000,00	-1.212,26	351.654,45	365.442,19
	5/850000-004310	Erw. WVA EVN-Leitung Entschädigungen	19.078,30	25.000,00	-5.921,70		19.078,30
	5/850000-346000	Außerordentliche Tilgung von Darlehen		217.900,00	-217.900,00		
	5/850000-729960	Sonstige Aufwendungen Ist-Ü 2019				6.308,12	6.308,12
	Einzahlungen - Finanzierung - Mittelaufbringung		29.077,00	40.000,00	-10.923,00	844.536,70	873.613,70
	Mittel aus Geldfluss aus der operativen Gebarung		0,00	0,00	0,00	0,00	0,00
	Bedarfszuweisungen/KTZ		29.077,00	40.000,00	-10.923,00	175.923,00	205.000,00
	6/850000+301000	Fördermittel Land NÖ für BA08				95.000,00	95.000,00
	6/850000+301100	Fördermittel Land NÖ für BA09				80.923,00	80.923,00
	6/850000+301200	Förderm. Land NÖ Erw. EVN-Leitung	29.077,00	40.000,00	-10.923,00		29.077,00
	Haushaltsrücklagen/Zahlungsmittelreserven		0,00	0,00	0,00	0,00	0,00
	Sonstige Kapitaltransfers und Subventionen		0,00	0,00	0,00	276.613,70	276.613,70
	6/850000+300000	Bundesmittel KIG 2020				111.613,70	111.613,70
	6/850000+305000	EVN-Wasser Lieferrechte				165.000,00	165.000,00
	Darlehen		0,00	0,00	0,00	392.000,00	392.000,00
	9000006/11	WVA BA08 Hochbehälter u.Aufbereitung				92.000,00	92.000,00
	9000006/12	WVA BA09 EVN-Leitung Zwischenfinanzierung				300.000,00	300.000,00
	Finanzierungsleasing		0,00	0,00	0,00	0,00	0,00
	Veräußerung langfristiges Vermögen und sonstiges		0,00	0,00	0,00	0,00	0,00
Finanzierungsergebnis 1000005			-3.789,04	-217.900,00	214.110,96	217.904,43	214.115,39
	offene Verbindlichkeiten		0,00				
	offene Forderungen		0,00				

Vorhaben	Vorhabensbezeichnung		RA 2022	VA 2022	RA - VA	RA Vorjahre	RA Gesamt
Konto	Bezeichnung						
1000006	Abwasserbeseitigung (1999 bis 2030)						
	Auszahlungen - Investitionen - Mittelverwendung		0,00	0,00	0,00	23.799,18	23.799,18
	Anschaffungs- oder Herstellungskosten		0,00	0,00	0,00	23.799,18	23.799,18
	5/851000-002000	Baukosten ABA Siedlungserweiterung SP				400,00	400,00
	5/851000-729960	Sonstige Aufwendungen Ist-Ü 2019				23.399,18	23.399,18
	Einzahlungen - Finanzierung - Mittelaufbringung		0,00	0,00	0,00	23.799,18	23.799,18
	Mittel aus Geldfluss aus der operativen Gebarung		0,00	0,00	0,00	23.799,18	23.799,18
	6/851000+829910	Sonstige Erträge				23.799,18	23.799,18
	Bedarfszuweisungen/KTZ		0,00	0,00	0,00	0,00	0,00
	Haushaltsrücklagen/Zahlungsmittelreserven		0,00	0,00	0,00	0,00	0,00
	Sonstige Kapitaltransfers und Subventionen		0,00	0,00	0,00	0,00	0,00
	Darlehen		0,00	0,00	0,00	0,00	0,00
	Finanzierungsleasing		0,00	0,00	0,00	0,00	0,00
	Veräußerung langfristiges Vermögen und sonstiges		0,00	0,00	0,00	0,00	0,00
Finanzierungsergebnis 1000006			0,00	0,00	0,00	0,00	0,00
	offene Verbindlichkeiten		0,00				
	offene Forderungen		0,00				

Vorhaben	Vorhabensbezeichnung		RA 2022	VA 2022	RA - VA	RA Vorjahre	RA Gesamt
Konto	Bezeichnung						
1000009	LE-Wege Ländliche Entwicklung (2017 bis 2030)						
	Auszahlungen - Investitionen - Mittelverwendung		108.700,00	50.000,00	58.700,00	172.000,00	280.700,00
	Anschaffungs- oder Herstellungskosten		108.700,00	50.000,00	58.700,00	172.000,00	280.700,00
	5/710000-002000 LE Wegebau		108.700,00	50.000,00	58.700,00	172.000,00	280.700,00
	Einzahlungen - Finanzierung - Mittelaufbringung		4.500,00	50.000,00	-45.500,00	172.000,00	176.500,00
	Mittel aus Geldfluss aus der operativen Gebarung		0,00	0,00	0,00	0,00	0,00
	Bedarfszuweisungen/KTZ		0,00	0,00	0,00	0,00	0,00
	Haushaltsrücklagen/Zahlungsmittelreserven		0,00	0,00	0,00	0,00	0,00
	Sonstige Kapitaltransfers und Subventionen		0,00	0,00	0,00	0,00	0,00
	Darlehen		4.500,00	50.000,00	-45.500,00	172.000,00	176.500,00
	9000001/53 LE - Wege		4.500,00	50.000,00	-45.500,00	172.000,00	176.500,00
	Finanzierungsleasing		0,00	0,00	0,00	0,00	0,00
	Veräußerung langfristiges Vermögen und sonstiges		0,00	0,00	0,00	0,00	0,00
Finanzierungsergebnis 1000009			-104.200,00	0,00	-104.200,00	0,00	-104.200,00
	offene Verbindlichkeiten		0,00				
	offene Forderungen		0,00				

Vorhaben	Vorhabensbezeichnung		RA 2022	VA 2022	RA - VA	RA Vorjahre	RA Gesamt
Konto	Bezeichnung						
1000010	Volksschule Dachsanierung (2019 bis 2022)						
	Auszahlungen - Investitionen - Mittelverwendung		0,00	0,00	0,00	18.600,00	18.600,00
	Anschaffungs- oder Herstellungskosten		0,00	0,00	0,00	18.600,00	18.600,00
	5/211000-729910	Sonstige Aufwend. VS Dachsanierung				4.406,71	4.406,71
	5/211000-729960	Sonstige Aufwendungen Ist-Ü 2019				14.193,29	14.193,29
	Einzahlungen - Finanzierung - Mittelaufbringung		0,00	0,00	0,00	18.600,00	18.600,00
	Mittel aus Geldfluss aus der operativen Gebarung		0,00	0,00	0,00	0,00	0,00
	Bedarfszuweisungen/KTZ		0,00	0,00	0,00	18.600,00	18.600,00
	6/211000+301000	NÖ Schul- und Kindergartenfonds				18.600,00	18.600,00
	Haushaltsrücklagen/Zahlungsmittelreserven		0,00	0,00	0,00	0,00	0,00
	Sonstige Kapitaltransfers und Subventionen		0,00	0,00	0,00	0,00	0,00
	Darlehen		0,00	0,00	0,00	0,00	0,00
	Finanzierungsleasing		0,00	0,00	0,00	0,00	0,00
	Veräußerung langfristiges Vermögen und sonstiges		0,00	0,00	0,00	0,00	0,00
Finanzierungsergebnis 1000010			0,00	0,00	0,00	0,00	0,00
	offene Verbindlichkeiten		0,00				
	offene Forderungen		0,00				

Vorhaben	Vorhabensbezeichnung		RA 2022	VA 2022	RA - VA	RA Vorjahre	RA Gesamt
Konto	Bezeichnung						
1000011	Veranstaltungs- und Lagerhalle (2018 bis 2030)						
	Auszahlungen - Investitionen - Mittelverwendung		0,00	0,00	0,00	29.466,10	29.466,10
	Anschaffungs- oder Herstellungskosten		0,00	0,00	0,00	29.466,10	29.466,10
	5/894000-729910	Sonstige Aufwendungen				29.466,10	29.466,10
	Einzahlungen - Finanzierung - Mittelaufbringung		0,00	0,00	0,00	29.466,10	29.466,10
	Mittel aus Geldfluss aus der operativen Gebarung		0,00	0,00	0,00	29.466,10	29.466,10
	6/894000+829960	Sonstige Erträge				29.466,10	29.466,10
	Bedarfszuweisungen/KTZ		0,00	0,00	0,00	0,00	0,00
	Haushaltsrücklagen/Zahlungsmittelreserven		0,00	0,00	0,00	0,00	0,00
	Sonstige Kapitaltransfers und Subventionen		0,00	0,00	0,00	0,00	0,00
	Darlehen		0,00	0,00	0,00	0,00	0,00
	Finanzierungsleasing		0,00	0,00	0,00	0,00	0,00
	Veräußerung langfristiges Vermögen und sonstiges		0,00	0,00	0,00	0,00	0,00
Finanzierungsergebnis 1000011			0,00	0,00	0,00	0,00	0,00
	offene Verbindlichkeiten		0,00				
	offene Forderungen		0,00				

Vorhaben	Vorhabensbezeichnung		RA 2022	VA 2022	RA - VA	RA Vorjahre	RA Gesamt
Konto	Bezeichnung						
1000012	PV Anlage (2020 bis 2022)						
	Auszahlungen - Investitionen - Mittelverwendung		0,00	0,00	0,00	41.459,24	41.459,24
	Anschaffungs- oder Herstellungskosten		0,00	0,00	0,00	41.459,24	41.459,24
	5/870000-020000	PV Anlage auf Kläranlage Rothfarn				29.252,64	29.252,64
	5/870000-729910	Sonstige Aufwend. PV Anlage				12.206,60	12.206,60
	Einzahlungen - Finanzierung - Mittelaufbringung		0,00	0,00	0,00	41.459,24	41.459,24
	Mittel aus Geldfluss aus der operativen Gebarung		0,00	0,00	0,00	0,00	0,00
	Bedarfszuweisungen/KTZ		0,00	0,00	0,00	0,00	0,00
	Haushaltsrücklagen/Zahlungsmittelreserven		0,00	0,00	0,00	0,00	0,00
	Sonstige Kapitaltransfers und Subventionen		0,00	0,00	0,00	41.459,24	41.459,24
	6/870000+300000	Bundesmittel KIG 2020				12.206,60	12.206,60
	6/870000+868000	Ersatz Helios				29.252,64	29.252,64
	Darlehen		0,00	0,00	0,00	0,00	0,00
	Finanzierungsleasing		0,00	0,00	0,00	0,00	0,00
	Veräußerung langfristiges Vermögen und sonstiges		0,00	0,00	0,00	0,00	0,00
Finanzierungsergebnis 1000012			0,00	0,00	0,00	0,00	0,00
	offene Verbindlichkeiten		0,00				
	offene Forderungen		0,00				

Vorhaben	Vorhabensbezeichnung		RA 2022	VA 2022	RA - VA	RA Vorjahre	RA Gesamt
Konto	Bezeichnung						
1000014	Fuhrpark 2 E-Fahrzeuge Neuanschaffungen (2021 bis 2022)						
	Auszahlungen - Investitionen - Mittelverwendung		57.353,14	72.100,00	-14.746,86	0,00	57.353,14
	Anschaffungs- oder Herstellungskosten		57.353,14	72.100,00	-14.746,86	0,00	57.353,14
	5/821000-040000 Ankauf E-Renault Kangoo		22.044,61	30.100,00	-8.055,39		22.044,61
	5/821000-040100 Ankauf E-Opel Vivaro		35.308,53	42.000,00	-6.691,47		35.308,53
	Einzahlungen - Finanzierung - Mittelaufbringung		31.353,14	72.100,00	-40.746,86	0,00	31.353,14
	Mittel aus Geldfluss aus der operativen Gebarung		31.353,14	26.500,00	4.853,14	0,00	31.353,14
	6/821000+829910 Sonstige Erträge		31.353,14	26.500,00	4.853,14		31.353,14
	Bedarfszuweisungen/KTZ		0,00	10.000,00	-10.000,00	0,00	0,00
	6/821000+301000 Landesförderung E-Renault			5.000,00	-5.000,00		
	6/821000+301100 Landesförderung E-Opel			5.000,00	-5.000,00		
	Haushaltsrücklagen/Zahlungsmittelreserven		0,00	0,00	0,00	0,00	0,00
	Sonstige Kapitaltransfers und Subventionen		0,00	35.600,00	-35.600,00	0,00	0,00
	6/821000+300000 Bundesförderung E-Renault			5.500,00	-5.500,00		
	6/821000+300100 Bundesförderung E-Opel			10.500,00	-10.500,00		
	6/821000+305000 Händlerrabatt Renault			9.100,00	-9.100,00		
	6/821000+305100 Händlerrabatt Opel			10.500,00	-10.500,00		
	Darlehen		0,00	0,00	0,00	0,00	0,00
	Finanzierungsleasing		0,00	0,00	0,00	0,00	0,00
	Veräußerung langfristiges Vermögen und sonstiges		0,00	0,00	0,00	0,00	0,00
Finanzierungsergebnis 1000014			-26.000,00	0,00	-26.000,00	0,00	-26.000,00
	offene Verbindlichkeiten		0,00				
	offene Forderungen		0,00				

Vorhaben	Vorhabensbezeichnung		RA 2022	VA 2022	RA - VA	RA Vorjahre	RA Gesamt
Konto	Bezeichnung						
1000015	PV- und Speicheranlage Blackout-Sicherung (2021 bis 2025)						
Geplante Gesamtkosten:	160.000,00						
Auszahlungen - Investitionen - Mittelverwendung			152.475,13	151.500,00	975,13	0,00	152.475,13
Anschaffungs- oder Herstellungskosten			152.475,13	151.500,00	975,13	0,00	152.475,13
5/179000-020000	PV-Anlage zur Blackoutsicherung VS Großschönau		76.543,56	61.300,00	15.243,56		76.543,56
5/179000-020100	Speicher zur Blackoutsicherung VS Großschönau		75.931,57	86.200,00	-10.268,43		75.931,57
5/179000-020200	Planungsleistungen für PV und Speicher			4.000,00	-4.000,00		
Einzahlungen - Finanzierung - Mittelaufbringung			77.800,00	151.500,00	-73.700,00	0,00	77.800,00
Mittel aus Geldfluss aus der operativen Gebarung			77.800,00	77.800,00	0,00	0,00	77.800,00
6/179000+829910	Sonstige Erträge		77.800,00	77.800,00			77.800,00
Bedarfszuweisungen/KTZ			0,00	24.600,00	-24.600,00	0,00	0,00
6/179000+301000	Förderung Schul-u.KG Fonds f.Blackoutsicherung			24.600,00	-24.600,00		
Haushaltsrücklagen/Zahlungsmittelreserven			0,00	0,00	0,00	0,00	0,00
Sonstige Kapitaltransfers und Subventionen			0,00	49.100,00	-49.100,00	0,00	0,00
6/179000+300000	KPC-Förderung PV-Anlage Blackoutsicherung			20.400,00	-20.400,00		
6/179000+300100	KPC-Förderung Speicher f.Blackoutsicherung			28.700,00	-28.700,00		
Darlehen			0,00	0,00	0,00	0,00	0,00
Finanzierungsleasing			0,00	0,00	0,00	0,00	0,00
Veräußerung langfristiges Vermögen und sonstiges			0,00	0,00	0,00	0,00	0,00
Finanzierungsergebnis 1000015			-74.675,13	0,00	-74.675,13	0,00	-74.675,13
offene Verbindlichkeiten			0,00				
offene Forderungen			0,00				

Vorhaben	Vorhabensbezeichnung		RA 2022	VA 2022	RA - VA	RA Vorjahre	RA Gesamt
Konto	Bezeichnung						
1000018	Sportlerhütte (2020 bis 2023)						
	Auszahlungen - Investitionen - Mittelverwendung		6.868,21	9.000,00	-2.131,79	35.397,78	42.265,99
	Anschaffungs- oder Herstellungskosten		6.868,21	9.000,00	-2.131,79	35.397,78	42.265,99
	5/262000-010000 Errichtung Sportlerhütte		6.868,21	9.000,00	-2.131,79	35.397,78	42.265,99
	Einzahlungen - Finanzierung - Mittelaufbringung		6.868,21	9.000,00	-2.131,79	35.397,78	42.265,99
	Mittel aus Geldfluss aus der operativen Gebarung		1.147,12	3.000,00	-1.852,88	20.397,78	21.544,90
	6/262000+829910 Zuführung operative Gebarung		1.147,12	3.000,00	-1.852,88	20.397,78	21.544,90
	Bedarfszuweisungen/KTZ		0,00	0,00	0,00	15.000,00	15.000,00
	6/262000+871000 Bedarfszuweisungsmittel					15.000,00	15.000,00
	Haushaltsrücklagen/Zahlungsmittelreserven		0,00	0,00	0,00	0,00	0,00
	Sonstige Kapitaltransfers und Subventionen		5.721,09	6.000,00	-278,91	0,00	5.721,09
	6/262000+307000 Eigenmittel USV		5.721,09	6.000,00	-278,91		5.721,09
	Darlehen		0,00	0,00	0,00	0,00	0,00
	Finanzierungsleasing		0,00	0,00	0,00	0,00	0,00
	Veräußerung langfristiges Vermögen und sonstiges		0,00	0,00	0,00	0,00	0,00
Finanzierungsergebnis 1000018			0,00	0,00	0,00	0,00	0,00
	offene Verbindlichkeiten		0,00				
	offene Forderungen		0,00				

Vorhaben	Vorhabensbezeichnung		RA 2022	VA 2022	RA - VA	RA Vorjahre	RA Gesamt
Konto	Bezeichnung						
1000019	Sanierung Tennisplatz (2022 bis 2026)						
	Auszahlungen - Investitionen - Mittelverwendung		25.211,90	20.000,00	5.211,90	0,00	25.211,90
	Anschaffungs- oder Herstellungskosten		25.211,90	20.000,00	5.211,90	0,00	25.211,90
	5/265000-050000 Tennisplatzsanierung u. Wiederherstellung		25.211,90	20.000,00	5.211,90		25.211,90
	Einzahlungen - Finanzierung - Mittelaufbringung		25.211,90	20.000,00	5.211,90	0,00	25.211,90
	Mittel aus Geldfluss aus der operativen Gebarung		25.211,90	20.000,00	5.211,90	0,00	25.211,90
	6/265000+829910 Sonstige Erträge		25.211,90	20.000,00	5.211,90		25.211,90
	Bedarfszuweisungen/KTZ		0,00	0,00	0,00	0,00	0,00
	Haushaltsrücklagen/Zahlungsmittelreserven		0,00	0,00	0,00	0,00	0,00
	Sonstige Kapitaltransfers und Subventionen		0,00	0,00	0,00	0,00	0,00
	Darlehen		0,00	0,00	0,00	0,00	0,00
	Finanzierungsleasing		0,00	0,00	0,00	0,00	0,00
	Veräußerung langfristiges Vermögen und sonstiges		0,00	0,00	0,00	0,00	0,00
Finanzierungsergebnis 1000019			0,00	0,00	0,00	0,00	0,00
	offene Verbindlichkeiten		0,00				
	offene Forderungen		0,00				

Vorhaben	Vorhabensbezeichnung		RA 2022	VA 2022	RA - VA	RA Vorjahre	RA Gesamt
Konto	Bezeichnung						
1000023	Bauhof (2021 bis 2026)						
	Auszahlungen - Investitionen - Mittelverwendung		217.306,82	300.000,00	-82.693,18	0,00	217.306,82
	Anschaffungs- oder Herstellungskosten		217.306,82	300.000,00	-82.693,18	0,00	217.306,82
	5/820000-010000 Bauhofzubau		217.306,82	300.000,00	-82.693,18		217.306,82
	Einzahlungen - Finanzierung - Mittelaufbringung		250.000,00	300.000,00	-50.000,00	0,00	250.000,00
	Mittel aus Geldfluss aus der operativen Gebarung		0,00	0,00	0,00	0,00	0,00
	Bedarfszuweisungen/KTZ		250.000,00	250.000,00	0,00	0,00	250.000,00
	6/820000+871000 Bedarfszuweisungsmittel		250.000,00	250.000,00			250.000,00
	Haushaltsrücklagen/Zahlungsmittelreserven		0,00	0,00	0,00	0,00	0,00
	Sonstige Kapitaltransfers und Subventionen		0,00	0,00	0,00	0,00	0,00
	Darlehen		0,00	50.000,00	-50.000,00	0,00	0,00
	9000001/67 Bauhofzubau			50.000,00	-50.000,00		
	Finanzierungsleasing		0,00	0,00	0,00	0,00	0,00
	Veräußerung langfristiges Vermögen und sonstiges		0,00	0,00	0,00	0,00	0,00
Finanzierungsergebnis 1000023			32.693,18	0,00	32.693,18	0,00	32.693,18
	offene Verbindlichkeiten		0,00				
	offene Forderungen		0,00				

Vorhaben	Vorhabensbezeichnung		RA 2022	VA 2022	RA - VA	RA Vorjahre	RA Gesamt
Konto	Bezeichnung						
1000047	Trinkwassergenossenschaft Thaures (2022 bis 2023)						
Geplante Gesamtkosten:	100.000,00						
Auszahlungen - Investitionen - Mittelverwendung			100.000,00	100.000,00	0,00	0,00	100.000,00
Anschaffungs- oder Herstellungskosten			100.000,00	100.000,00	0,00	0,00	100.000,00
5/850100-346000	Übernahme durch Trinkwassergen.Thaures		100.000,00	100.000,00			100.000,00
Einzahlungen - Finanzierung - Mittelaufbringung			100.000,00	100.000,00	0,00	0,00	100.000,00
Mittel aus Geldfluss aus der operativen Gebarung			0,00	0,00	0,00	0,00	0,00
Bedarfszuweisungen/KTZ			0,00	0,00	0,00	0,00	0,00
Haushaltsrücklagen/Zahlungsmittelreserven			0,00	0,00	0,00	0,00	0,00
Sonstige Kapitaltransfers und Subventionen			0,00	0,00	0,00	0,00	0,00
Darlehen			100.000,00	100.000,00	0,00	0,00	100.000,00
9000005/68	Trinkwassergenossenschaft Thaures		100.000,00	100.000,00			100.000,00
Finanzierungsleasing			0,00	0,00	0,00	0,00	0,00
Veräußerung langfristiges Vermögen und sonstiges			0,00	0,00	0,00	0,00	0,00
Finanzierungsergebnis 1000047			0,00	0,00	0,00	0,00	0,00
offene Verbindlichkeiten			0,00				
offene Forderungen			0,00				

Vorhaben	Vorhabensbezeichnung		RA 2022	VA 2022	RA - VA	RA Vorjahre	RA Gesamt
Konto	Bezeichnung						
2000000	Sonstige Investitionen (2020 bis 2099)						
	Auszahlungen - Investitionen - Mittelverwendung		5.381,47	8.500,00	-3.118,53	46.308,76	51.690,23
	Anschaffungs- oder Herstellungskosten		5.381,47	8.500,00	-3.118,53	46.308,76	51.690,23
	1/010000-042000	Amtsausstattung	1.299,07	2.500,00	-1.200,93	15.231,49	16.530,56
	1/031000-070000	Änderung ROP		1.000,00	-1.000,00	16.467,89	16.467,89
	1/211000-042000	Amts-, Betriebs- und Geschäftsausstattung	4.082,40	4.500,00	-417,60	7.631,61	11.714,01
	1/240000-020000	Ankauf von Maschinen		500,00	-500,00	5.497,87	5.497,87
	1/846100-010000	Ablöse f.Wintergarten u.Investitionen				1.479,90	1.479,90
	Einzahlungen - Finanzierung - Mittelaufbringung		0,00	500,00	-500,00	0,00	0,00
	Mittel aus Geldfluss aus der operativen Gebarung		0,00	500,00	-500,00	0,00	0,00
	2/840000+001000	Verkauf von Grundstücken		500,00	-500,00		
	Bedarfszuweisungen/KTZ		0,00	0,00	0,00	0,00	0,00
	Haushaltsrücklagen/Zahlungsmittelreserven		0,00	0,00	0,00	0,00	0,00
	Sonstige Kapitaltransfers und Subventionen		0,00	0,00	0,00	0,00	0,00
	Darlehen		0,00	0,00	0,00	0,00	0,00
	Finanzierungsleasing		0,00	0,00	0,00	0,00	0,00
	Veräußerung langfristiges Vermögen und sonstiges		0,00	0,00	0,00	0,00	0,00
Finanzierungsergebnis 2000000			-5.381,47	-8.000,00	2.618,53	-46.308,76	-51.690,23
	offene Verbindlichkeiten		0,00				
	offene Forderungen		0,00				

Vorhaben	Vorhabensbezeichnung		RA 2022	VA 2022	RA - VA	RA Vorjahre	RA Gesamt
Konto	Bezeichnung						
1000001	Straßenbau (1999 bis 2030)						
	Auszahlungen - Investitionen - Mittelverwendung		40.802,80	124.000,00	-83.197,20	263.718,41	304.521,21
	Anschaffungs- oder Herstellungskosten		40.802,80	124.000,00	-83.197,20	263.718,41	304.521,21
	5/612000-002000 Straßen, Wege, Ortsbeleuchtung etc.		39.802,80	123.000,00	-83.197,20	193.285,35	233.088,15
	5/612000-002100 Güterwege					22.780,36	22.780,36
	5/612000-005000 Straßenbeleuchtung Umstellung LED					7.532,70	7.532,70
	5/612000-040000 Fahrzeuge		1.000,00	1.000,00		40.120,00	41.120,00
	Einzahlungen - Finanzierung - Mittelaufbringung		105.555,18	124.000,00	-18.444,82	263.718,41	369.273,59
	Mittel aus Geldfluss aus der operativen Gebarung		0,00	70.000,00	-70.000,00	154.860,06	154.860,06
	6/612000+829910 Sonstige Erträge Straßenbau			70.000,00	-70.000,00	60.752,17	60.752,17
	6/612000+829960 Sonstige Erträge					94.107,89	94.107,89
	Bedarfszuweisungen/KTZ		102.000,00	50.000,00	52.000,00	105.200,00	207.200,00
	6/612000+871000 Bedarfszuweisungsmittel		102.000,00	50.000,00	52.000,00	95.000,00	197.000,00
	6/612000+871200 Bedarfszuweisungsmittel Güterwege					10.200,00	10.200,00
	Haushaltsrücklagen/Zahlungsmittelreserven		0,00	0,00	0,00	0,00	0,00
	Sonstige Kapitaltransfers und Subventionen		3.555,18	4.000,00	-444,82	3.658,35	7.213,53
	6/612000+300000 Bundesmittel KIG 2020					3.658,35	3.658,35
	6/612000+300100 Kapitaltransfer Katastrophenfonds		3.555,18	4.000,00	-444,82		3.555,18
	Darlehen		0,00	0,00	0,00	0,00	0,00
	Finanzierungsleasing		0,00	0,00	0,00	0,00	0,00
	Veräußerung langfristiges Vermögen und sonstiges		0,00	0,00	0,00	0,00	0,00
Finanzierungsergebnis 1000001			64.752,38	0,00	64.752,38	0,00	64.752,38
	offene Verbindlichkeiten		0,00				
	offene Forderungen		0,00				

Vorhaben	Vorhabensbezeichnung		RA 2022	VA 2022	RA - VA	RA Vorjahre	RA Gesamt
Konto	Bezeichnung						
1000017	Feuerwehren (2001 bis 2030)						
	Auszahlungen - Investitionen - Mittelverwendung		12.865,08	108.500,00	-95.634,92	491.460,42	504.325,50
	Anschaffungs- oder Herstellungskosten		12.865,08	108.500,00	-95.634,92	491.460,42	504.325,50
	5/163600-010200	FF-Haus Großschönau Umbau	12.865,08	20.000,00	-7.134,92	61.437,30	74.302,38
	5/163600-040100	HLF3 neu FF Großschönau		88.500,00	-88.500,00	398.590,80	398.590,80
	5/163600-040200	FF Friedreichs Mannschaftstransporter				16.405,86	16.405,86
	5/163600-040300	FF Großsotten Mannschaftstransporter				15.026,46	15.026,46
	Einzahlungen - Finanzierung - Mittelaufbringung		178.500,00	244.900,00	-66.400,00	355.029,32	533.529,32
	Mittel aus Geldfluss aus der operativen Gebarung		0,00	0,00	0,00	100.000,00	100.000,00
	6/163600+829910	Sonstige Erträge				100.000,00	100.000,00
	Bedarfszuweisungen/KTZ		90.500,00	156.900,00	-66.400,00	147.432,32	237.932,32
	6/163600+301400	Landesförderung HLF3 FF Großschönau	80.000,00	80.000,00			80.000,00
	6/163600+301500	Landesförderung HLF3 Seilwinde FF Großschönau	8.000,00	8.000,00			8.000,00
	6/163600+301600	Landesförderung HLF3 Stromerzeuger FF Großschönau	2.500,00	2.500,00			2.500,00
	6/163600+871000	Bedarfszuweisungsmittel				130.000,00	130.000,00
	6/163600+871100	BZ Umsatzsteuerrückverg. HLF3 FF Großschönau		66.400,00	-66.400,00		
	6/163600+871110	BZ UST-Rückvergütung FF Friedreichs				9.405,86	9.405,86
	6/163600+871120	BZ UST-Rückvergütung FF Großsotten				8.026,46	8.026,46
	Haushaltsrücklagen/Zahlungsmittelreserven		0,00	0,00	0,00	0,00	0,00
	Sonstige Kapitaltransfers und Subventionen		0,00	0,00	0,00	107.597,00	107.597,00
	6/163600+300000	Umweltförd. FF Engelstein therm.San.				1.097,00	1.097,00
	6/163600+303300	FF Großschönau Eigenmittel HLF3				106.500,00	106.500,00
	Darlehen		88.000,00	88.000,00	0,00	0,00	88.000,00
	9000001/65	Zubau FF-Haus Großschönau	88.000,00	88.000,00			88.000,00
	Finanzierungsleasing		0,00	0,00	0,00	0,00	0,00
	Veräußerung langfristiges Vermögen und sonstiges		0,00	0,00	0,00	0,00	0,00
Finanzierungsergebnis 1000017			165.634,92	136.400,00	29.234,92	-136.431,10	29.203,82
	offene Verbindlichkeiten		0,00				
	offene Forderungen		0,00				

Salden Finanzierungsergebnisse		RA 2022	VA 2022	RA - VA	RA Vorjahre	RA Gesamt
1000003	Güterwege (1999 bis 2030)					
	Auszahlungen - Investitionen - Mittelverwendung	22.065,80	60.000,00	-37.934,20	40.273,90	62.339,70
	Einzahlungen - Finanzierung - Mittelherkunft	47.934,20	60.000,00	-12.065,80	40.273,90	88.208,10
		25.868,40	0,00	25.868,40	0,00	25.868,40
	offene Verbindlichkeiten	0,00				
	offene Forderungen	0,00				
1000005	Wasserversorgung (1999 bis 2030)					
	Auszahlungen - Investitionen - Mittelverwendung	32.866,04	257.900,00	-225.033,96	626.632,27	659.498,31
	Einzahlungen - Finanzierung - Mittelherkunft	29.077,00	40.000,00	-10.923,00	844.536,70	873.613,70
		-3.789,04	-217.900,00	214.110,96	217.904,43	214.115,39
	offene Verbindlichkeiten	0,00				
	offene Forderungen	0,00				
1000006	Abwasserbeseitigung (1999 bis 2030)					
	Auszahlungen - Investitionen - Mittelverwendung	0,00	0,00	0,00	23.799,18	23.799,18
	Einzahlungen - Finanzierung - Mittelherkunft	0,00	0,00	0,00	23.799,18	23.799,18
		0,00	0,00	0,00	0,00	0,00
	offene Verbindlichkeiten	0,00				
	offene Forderungen	0,00				
1000009	LE-Wege Ländliche Entwicklung (2017 bis 2030)					
	Auszahlungen - Investitionen - Mittelverwendung	108.700,00	50.000,00	58.700,00	172.000,00	280.700,00
	Einzahlungen - Finanzierung - Mittelherkunft	4.500,00	50.000,00	-45.500,00	172.000,00	176.500,00
		-104.200,00	0,00	-104.200,00	0,00	-104.200,00
	offene Verbindlichkeiten	0,00				
	offene Forderungen	0,00				
1000010	Volksschule Dachsanierung (2019 bis 2022)					
	Auszahlungen - Investitionen - Mittelverwendung	0,00	0,00	0,00	18.600,00	18.600,00
	Einzahlungen - Finanzierung - Mittelherkunft	0,00	0,00	0,00	18.600,00	18.600,00
		0,00	0,00	0,00	0,00	0,00
	offene Verbindlichkeiten	0,00				
	offene Forderungen	0,00				
1000011	Veranstaltungs- und Lagerhalle (2018 bis 2030)					
	Auszahlungen - Investitionen - Mittelverwendung	0,00	0,00	0,00	29.466,10	29.466,10
	Einzahlungen - Finanzierung - Mittelherkunft	0,00	0,00	0,00	29.466,10	29.466,10
		0,00	0,00	0,00	0,00	0,00
	offene Verbindlichkeiten	0,00				
	offene Forderungen	0,00				

Salden Finanzierungsergebnisse		RA 2022	VA 2022	RA - VA	RA Vorjahre	RA Gesamt
1000012	PV Anlage (2020 bis 2022)					
	Auszahlungen - Investitionen - Mittelverwendung	0,00	0,00	0,00	41.459,24	41.459,24
	Einzahlungen - Finanzierung - Mittelherkunft	0,00	0,00	0,00	41.459,24	41.459,24
		0,00	0,00	0,00	0,00	0,00
	offene Verbindlichkeiten	0,00				
	offene Forderungen	0,00				
1000014	Fuhrpark 2 E-Fahrzeuge Neuanschaffungen (2021 bis 2022)					
	Auszahlungen - Investitionen - Mittelverwendung	57.353,14	72.100,00	-14.746,86	0,00	57.353,14
	Einzahlungen - Finanzierung - Mittelherkunft	31.353,14	72.100,00	-40.746,86	0,00	31.353,14
		-26.000,00	0,00	-26.000,00	0,00	-26.000,00
	offene Verbindlichkeiten	0,00				
	offene Forderungen	0,00				
1000015	PV- und Speicheranlage Blackout-Sicherung (2021 bis 2025)					
	Auszahlungen - Investitionen - Mittelverwendung	152.475,13	151.500,00	975,13	0,00	152.475,13
	Einzahlungen - Finanzierung - Mittelherkunft	77.800,00	151.500,00	-73.700,00	0,00	77.800,00
		-74.675,13	0,00	-74.675,13	0,00	-74.675,13
	offene Verbindlichkeiten	0,00				
	offene Forderungen	0,00				
1000018	Sportlerhütte (2020 bis 2023)					
	Auszahlungen - Investitionen - Mittelverwendung	6.868,21	9.000,00	-2.131,79	35.397,78	42.265,99
	Einzahlungen - Finanzierung - Mittelherkunft	6.868,21	9.000,00	-2.131,79	35.397,78	42.265,99
		0,00	0,00	0,00	0,00	0,00
	offene Verbindlichkeiten	0,00				
	offene Forderungen	0,00				
1000019	Sanierung Tennisplatz (2022 bis 2026)					
	Auszahlungen - Investitionen - Mittelverwendung	25.211,90	20.000,00	5.211,90	0,00	25.211,90
	Einzahlungen - Finanzierung - Mittelherkunft	25.211,90	20.000,00	5.211,90	0,00	25.211,90
		0,00	0,00	0,00	0,00	0,00
	offene Verbindlichkeiten	0,00				
	offene Forderungen	0,00				
1000023	Bauhof (2021 bis 2026)					
	Auszahlungen - Investitionen - Mittelverwendung	217.306,82	300.000,00	-82.693,18	0,00	217.306,82
	Einzahlungen - Finanzierung - Mittelherkunft	250.000,00	300.000,00	-50.000,00	0,00	250.000,00
		32.693,18	0,00	32.693,18	0,00	32.693,18
	offene Verbindlichkeiten	0,00				
	offene Forderungen	0,00				

Salden Finanzierungsergebnisse		RA 2022	VA 2022	RA - VA	RA Vorjahre	RA Gesamt
1000047	Trinkwassergenossenschaft Thaures (2022 bis 2023)					
	Auszahlungen - Investitionen - Mittelverwendung	100.000,00	100.000,00	0,00	0,00	100.000,00
	Einzahlungen - Finanzierung - Mittelherkunft	100.000,00	100.000,00	0,00	0,00	100.000,00
		0,00	0,00	0,00	0,00	0,00
	offene Verbindlichkeiten	0,00				
	offene Forderungen	0,00				
Saldo Investive Einzelvorhaben		-150.102,59	-217.900,00	67.797,41	217.904,43	67.801,84
	offene Verbindlichkeiten	0,00				
	offene Forderungen	0,00				
2000000	Sonstige Investitionen (2020 bis 2099)					
	Auszahlungen - Investitionen - Mittelverwendung	5.381,47	8.500,00	-3.118,53	46.308,76	51.690,23
	Einzahlungen - Finanzierung - Mittelherkunft	0,00	500,00	-500,00	0,00	0,00
		-5.381,47	-8.000,00	2.618,53	-46.308,76	-51.690,23
	offene Verbindlichkeiten	0,00				
	offene Forderungen	0,00				
Saldo Sonstige Investitionen		-5.381,47	-8.000,00	2.618,53	-46.308,76	-51.690,23
	offene Verbindlichkeiten	0,00				
	offene Forderungen	0,00				

Salden Finanzierungsergebnisse		RA 2022	VA 2022	RA - VA	RA Vorjahre	RA Gesamt
1000001	Straßenbau (1999 bis 2030)					
	Auszahlungen - Investitionen - Mittelverwendung	40.802,80	124.000,00	-83.197,20	263.718,41	304.521,21
	Einzahlungen - Finanzierung - Mittelherkunft	105.555,18	124.000,00	-18.444,82	263.718,41	369.273,59
		64.752,38	0,00	64.752,38	0,00	64.752,38
	offene Verbindlichkeiten	0,00				
	offene Forderungen	0,00				
1000017	Feuerwehren (2001 bis 2030)					
	Auszahlungen - Investitionen - Mittelverwendung	12.865,08	108.500,00	-95.634,92	491.460,42	504.325,50
	Einzahlungen - Finanzierung - Mittelherkunft	178.500,00	244.900,00	-66.400,00	355.029,32	533.529,32
		165.634,92	136.400,00	29.234,92	-136.431,10	29.203,82
	offene Verbindlichkeiten	0,00				
	offene Forderungen	0,00				
Saldo Investive Einzelvorhaben		230.387,30	136.400,00	93.987,30	-136.431,10	93.956,20
	offene Verbindlichkeiten	0,00				
	offene Forderungen	0,00				
Saldo der gesamten Investitionstätigkeit		74.903,24	-89.500,00	164.403,24	35.164,57	110.067,81
	offene Verbindlichkeiten	0,00				
	offene Forderungen	0,00				

Nachweis Kundenforderungen

Konto	Bezeichnung	Saldo Brutto 31.12.2021	Saldo Brutto 31.12.2022	Netto	USt
240000	KINDERGARTEN				
2/240000+810000	Elternbeiträge	0,00	180,00	159,28	20,72
2/240000+810200	Ersatz für Beförderung von Kindern	0,00	288,75	262,50	26,25
	Summe 240000 KINDERGARTEN	0,00	468,75	421,78	46,97
259100	Tagesbetreuung				
2/259100+810000	Elternbeiträge	0,00	330,00	292,06	37,94
2/259100+810100	Ersatz Essen, Jausen	0,00	196,50	173,88	22,62
	Summe 259100 Tagesbetreuung	0,00	526,50	465,94	60,56
510000	MEDIZINISCHE BEREICHS- VERSORGUNG				
1/510000-728000	Totenbeschauegebühren	0,00	188,00	188,00	0,00
	Summe 510000 MEDIZINISCHE BEREICHS- VERSORGUNG	0,00	188,00	188,00	0,00
817000	FRIEDHOF				
2/817000+852000	Grabstellengebühren	0,00	480,00	480,00	0,00
2/817000+852100	Begräbnis-und Leichenhallengeb.	0,00	925,00	925,00	0,00
	Summe 817000 FRIEDHOF	0,00	1.405,00	1.405,00	0,00
850000	WASSERVERSORGUNG				
2/850000+300000	KPC Barwert Wasser	127.093,43	120.490,28	120.490,28	0,00
2/850000+852100	Wasserbereitstellungsgebühren	1.930,50	4.380,75	3.982,50	398,25
2/850000+852200	Wasserbezugsgebühren	3.534,29	6.797,88	6.179,75	618,13
	Summe 850000 WASSERVERSORGUNG	132.558,22	131.668,91	130.652,53	1.016,38
851000	Abwasserentsorgung Großschönau				
2/851000+300000	KPC Barwert Kanal	546.720,57	466.816,84	466.816,84	0,00
2/851000+852100	Kanalbenützungsgebühr	2.781,34	7.240,65	6.582,41	658,24
	Summe 851000 Abwasserentsorgung Großschönau	549.501,91	474.057,49	473.399,25	658,24
851010	Abwasserentsorgung Rothfarn				
2/851010+852100	Kanalbenützungsgebühr	0,04	62,25	56,59	5,66
	Summe 851010 Abwasserentsorgung Rothfarn	0,04	62,25	56,59	5,66
920000	AUSSCHL.GEMEINDE- ABGABEN				
2/920000+830000	Grundsteuer A	-624,98	-797,11	-797,11	0,00
2/920000+831000	Grundsteuer B	3.155,63	6.950,26	6.950,26	0,00
	Summe 920000 AUSSCHL.GEMEINDE- ABGABEN	2.530,65	6.153,15	6.153,15	0,00

Konto	Bezeichnung	Saldo Brutto 31.12.2021	Saldo Brutto 31.12.2022	Netto	USt
	Gesamt	Brutto 31.12.2021	Brutto 31.12.2022	Netto	USt
		684.590,82	614.530,05	612.742,24	1.787,81

Forderungen

Konto	Bezeichnung	Saldo lt. Konto 31.12.2021	Saldo lt. Konto 31.12.2022	Offen	Differenz
230000	Kurzfristige Forderungen aus Lieferungen und Leistungen	0,00	1.183,25	1.183,25	0,00
231000	Langfristige Forderungen aus Lieferungen und Leistungen	673.814,00	587.307,12	587.307,12	0,00
233000	Forderungen aus Abgaben	10.776,82	26.039,68	26.039,68	0,00
Summe		684.590,82	614.530,05	614.530,05	0,00

Nachweis Lieferantenverbindlichkeiten

Rechnungsabschluss 2022

Marktgemeinde Großschönau

Nachweis Lieferantenverbindlichkeiten

Konto	Bezeichnung	Saldo Brutto 31.12.2021	Saldo Brutto 31.12.2022	Netto	USt
211000	VOLKSSCHULEN				
1/211000-616000	Instandhaltung der Maschinen	0,00	-76,51	-76,51	0,00
2/211000+828100	PV Ertrag Volksschule	0,00	-1.997,19	-1.997,19	0,00
	Summe 211000 VOLKSSCHULEN	0,00	1.920,68	1.920,68	0,00
	Gesamt	Brutto 31.12.2021	Brutto 31.12.2022	Netto	USt
		0,00	1.920,68	1.920,68	0,00

Verbindlichkeiten

Konto	Bezeichnung	Saldo lt. Konto 31.12.2021	Saldo lt. Konto 31.12.2022	Offen	Differenz
331000	Kurzfristige Verbindlichkeiten aus Lieferungen und Leistungen	0,00	1.920,68	1.920,68	0,00
332000	Langfristige Verbindlichkeiten aus Lieferungen und Leistungen	0,00	0,00	0,00	0,00
333000	Kurzfristige Verbindlichkeiten aus Abgaben	0,00	0,00	0,00	0,00
Summe		0,00	1.920,68	1.920,68	0,00

Nettovermögensveränderungsrechnung (Anlage 1d)

Nettovermögensveränderungsrechnung	Saldo der Eröffnungsbilanz	Kumuliertes Nettoergebnis	Haushalts-rücklagen	Neubewertungs-rücklagen	Fremdwährungs-umrechnungs-rücklagen	Summe Nettovermögen
Nettovermögen zum 31.12.2021	2.561.963,51	246.208,53	2.561.963,51	0,00	0,00	5.370.135,55
1. Änderungen der Ansatz- und Bewertungsmethoden	0,00	0,00	XXXXXXXXXXXXXX	0,00	0,00	0,00
2. Nacherfassung von Vermögenswerten	0,00	0,00	0,00	0,00	0,00	0,00
3. Änderung der erstmaligen Eröffnungsbilanz (gem. § 38 Abs. 8)	0,00	0,00	0,00	0,00	0,00	0,00
Angepasstes Nettovermögen zum 31.12.2021	2.561.963,51	246.208,53	2.561.963,51	0,00	0,00	5.370.135,55
4. Veränderung aus der Bewertung von zur Veräußerung verfügbarer Finanzinstrumente	XXXXXXXXXXXXXX	XXXXXXXXXXXXXX	XXXXXXXXXXXXXX	0,00	XXXXXXXXXXXXXX	0,00
5. Veränderung aus der Bewertung von Beteiligungen	XXXXXXXXXXXXXX	XXXXXXXXXXXXXX	XXXXXXXXXXXXXX	0,00	XXXXXXXXXXXXXX	0,00
6. Veränderung aus der Umrechnung von Vermögen und Fremdmittel in fremder Währung	XXXXXXXXXXXXXX	XXXXXXXXXXXXXX	XXXXXXXXXXXXXX	XXXXXXXXXXXXXX	0,00	0,00
Summe Nettoveränderung, die nicht in die Ergebnisrechnung eingegangen ist						
7. Nettoergebnis des Finanzjahres (SA0)	XXXXXXXXXXXXXX	357.806,90	XXXXXXXXXXXXXX	XXXXXXXXXXXXXX	XXXXXXXXXXXXXX	357.806,90
8. Zuweisung und Entnahmen von Haushaltsrücklagen (SU23)	XXXXXXXXXXXXXX	0,00	0,00	XXXXXXXXXXXXXX	XXXXXXXXXXXXXX	0,00
Nettovermögen zum 31.12.2022	2.561.963,51	604.015,43	2.561.963,51	0,00	0,00	5.727.942,45

Nachweis über Transferzahlungen (Anlage 6a)

Haushaltskonto	Bezeichnung Ansatz	Bezeichnung Post	Summe Einzahlungen	Summe Auszahlungen
Transferzahlungen von/an Bund, Bundesfonds, Bundeskammern				
Gesamtsumme Transferzahlungen von/an Bund, Bundesfonds, Bundeskammern			1.810.814,16	0,00
Summe Kapitaltransfers			0,00	0,00
Summe Laufende Transfers			1.810.814,16	0,00
2/021000+816000	STATISTIK	Ersatz für stat. Erhebungen	73,18	
2/850000+861100	WASSERVERSORGUNG	Zinsenzusch. Darl.1019 ÖKK Bund	6.974,77	
2/850000+861200	WASSERVERSORGUNG	Zuschuß Darl. 1038 KPC Bund	1.745,31	
2/851000+861100	Abwasserentsorgung Großschönau	Zinsenzusch. Darl.1020 ÖKK Bund	28.678,05	
2/851000+861200	Abwasserentsorgung Großschönau	Zuschuß Darl. 1039 KPC Bund	17.589,05	
2/925000+859400	ERTRAGSANTEILE AN GEMEINSCH.BUNDESABG.	Ertragsanteile	1.273.617,81	
2/940000+861000	Zuschüsse des Bundes	Bedarfszuweisung 1 (Strukturhilfe)	83.891,20	
2/941000+860000	FINANZZUWEISUNGEN DES BUNDES NACH FAG	Finanzzuweisungen des Bundes	40.744,79	
6/612000+871000	STRASSENBAU	Bedarfszuweisungsmittel	102.000,00	
6/710100+871000	Güterwege	Bedarfszuweisung Güterwege	5.500,00	
6/820000+871000	BAUHOF	Bedarfszuweisungsmittel	250.000,00	
Transferzahlungen von/an Länder, Landesfonds, Landesammern				
Gesamtsumme Transferzahlungen von/an Länder, Landesfonds, Landesammern			29.871,31	220.237,90
Summe Kapitaltransfers			0,00	0,00
Summe Laufende Transfers			29.871,31	220.237,90
2/024000+816000	WAHLAMT	Kostenbeiträge für Wahlen	1.204,74	
2/947000+861000	Zuschüsse des Landes	Corona - Unterstützungspaket	28.666,57	
1/220000-751000	BERUFSBILDENDER UNTERRICHT	Berufschulerhaltungsbeitrag		3.180,00
1/419000-751000	SOZIALHILFEUMLAGE	Sozialhilfeumlage		4.785,43
1/419000-751100	SOZIALHILFEUMLAGE	Sozialhilfe Umlage		174.638,17
1/439000-751000	JUGENDWOHLFAHRT	Umlage		33.322,03
1/510000-751000	MEDIZINISCHE BEREICHS- VERSORGUNG	Beitrag an Pensions- verband		4.312,27
Transferzahlungen von/an Gemeinden, Gemeindeverbände, Gemeindefonds				
Gesamtsumme Transferzahlungen von/an Gemeinden, Gemeindeverbände, Gemeindefonds			0,00	119.498,96
Summe Kapitaltransfers			0,00	0,00
Summe Laufende Transfers			0,00	119.498,96
1/022000-752000	STANDESAMT	Beitrag an Standesamts- und Staatsbgsch.Verband Weitra		16.230,00
1/212000-752000	SCHULGEMEINDEVER- BANDSUMLAGE	Transfers an Gemeinden, Gemeindeverbände (ohne marktbestimmte Tätigkeit) und Gemeindefonds		71.960,16
1/320000-752000	Musikschule	Musikschulbeiträge		31.308,80

Haushaltskonto	Bezeichnung Ansatz	Bezeichnung Post	Summe Einzahlungen	Summe Auszahlungen
Transferzahlungen von/an Sozialversicherungsträger				
	Gesamtsumme Transferzahlungen von/an Sozialversicherungsträger		0,00	333.770,60
	Summe Kapitaltransfers		0,00	0,00
	Summe Laufende Transfers		0,00	333.770,60
1/562000-752000	BEITRÄGE DER GEMEINDEN Z.KRANKENANSTALTENGES.	Sprengelbeitrag NÖKAS Zweckaufwand		333.770,60
Transferzahlungen von/an sonst. Träger des öffentlichen Rechts				
	Gesamtsumme Transferzahlungen von/an sonst. Träger des öffentlichen Rechts		0,00	0,00
	Summe Kapitaltransfers		0,00	0,00
	Summe Laufende Transfers		0,00	0,00
Gesamtsumme			1.840.685,47	673.507,46

Nachweis über Haushaltsrücklagen und
Zahlungsmittelreserven (Anlage 6b)

Haushaltsrücklagen		Rücklagenstand			Rücklagenstand	Zahlungsmittelreserven		
Nr.	Verwendungszweck	31.12.2021	Zuführungen	Entnahmen	31.12.2022	31.12.2021	31.12.2022	Konto-/Sparbuchnummer
8/9990935/00001	Rücklage aus 50% des Eröffnungsbilanzsaldos	2.561.963,51			2.561.963,51			
Allgemeine Haushaltsrücklagen		2.561.963,51	0,00	0,00	2.561.963,51			
Gesamtsummen		2.561.963,51	0,00	0,00	2.561.963,51			

Einzelnachweis über Finanzschulden und Schuldendienst
(Anlage 6c)

Kontonummer Darlehensnr.	Ansatz	Darlehensgeber/Staat Aktenzahl	Verwendungszweck Genehmigungsdatum/-vermerk	Beschluss- Datum	Zinssatz Zinsindikator	Währung	Laufzeit
0.							
9000001 65	163600	Raiffeisenbank Oberes Waldviertel/AT 1088	Zubau FF-Haus Großschönau	Zubau FF-Haus Großschönau	0,740% FIX verzin	EUR	01.01.2021 - 31.12.2036
9000005 68	850100	HYPO NOE Landesbank /AT 1091	Trinkwassergenossenschaft Thaures	30.05.2022	0,440% euribor6m	EUR	01.01.2022 - 31.12.2022
9000006 11	850000	Sparkasse Waldviertel-Mitte/AT 1086	WVA BA08 Hochbehälter u.Aufbereitung	15.05.2020	0,540% euribor6m	EUR	01.01.2021 - 31.12.2045
9000006 12	850000	Sparkasse Waldviertel-Mitte/AT 1087	WVA BA09 EVN-Leitung Zwischenfinanzierung	15.05.2020	0,540% euribor6m	EUR	01.01.2021 - 31.12.2025

Zwischensumme**1. Darlehen für Investitionszwecke (Dfl)****1.1. ... von Trägern des öffentlichen Rechts****1.1.1. ... von Bund, Bundesfonds, Bundeskammern**

9000001 52	259100	Raiffeisenbank Oberes Waldviertel/AT 1075	Tagesbetreuungseinrichtung, Schul- und KG Fonds	14.12.2016	0,920% euribor6m	EUR	01.01.2017 - 31.12.2026
---------------	--------	--	---	------------	---------------------	-----	----------------------------

1.1.2. ... von Ländern, Landesfonds, Landeskammern

9000002 4	510000	Amt der NÖ Landesregierung/AT 1006	Arzthaus 22.06.1978/K4-B-1846/27	22.06.1978	0,500% nieder verzin	EUR	01.01.1978 - 31.12.2028
--------------	--------	---------------------------------------	-------------------------------------	------------	-------------------------	-----	----------------------------

1.1.3. ... von Gemeinden, Gemeindeverbänden, Gemeindefonds**1.1.4. ... von Sozialversicherungsträgern****1.1.5. ... von sonstigen Trägern des öffentlichen Rechts****1.2. ... von Beteiligungen der Gebietskörperschaft (ohne Finanzunternehmungen)****1.3. ... von Unternehmen (ohne Beteiligungen und ohne Finanzunternehmungen)****1.4. ... von Finanzunternehmen****1.4.1. ... von Finanzunternehmen im Inland**

9000001 11	850000	Raiffeisenbank Oberes Waldviertel/AT 1019	Wasserversorgung Großschönau 05.07.1999/IVW3-D-3091201/03-99	01.03.1999	1,264% SMR Bund	EUR	01.01.2000 - 31.12.2025
---------------	--------	--	---	------------	--------------------	-----	----------------------------

Kontonummer Darlehensnr.	Darlehenshöhe Gesamt	Buchwert 31.12.2021	Zugang	Tilgung	Zinsen	Summe Schuldendienst	Schuldendienst- ersätze	Buchwert 31.12.2022	Kursgewinn/ -verlust	Buchwert inkl. KG/KV	Netto Schuldendienst
9000001 65	88.000,00		88.000,00	8.800,00	93,07	8.893,07	92,60	79.200,00		79.200,00	8.800,47
9000005 68	100.000,00		100.000,00	100.000,00		100.000,00					100.000,00
9000006 11	92.000,00	88.320,00		3.445,85	708,06	4.153,91		84.874,15		84.874,15	4.153,91
9000006 12	300.000,00	300.000,00			1.626,80	1.626,80		300.000,00		300.000,00	1.626,80
		388.320,00	188.000,00	112.245,85	2.427,93	114.673,78	92,60	464.074,15	0,00	464.074,15	114.581,18
9000001 52	200.000,00	139.999,97		13.333,34	1.338,88	14.672,22	5.145,00	126.666,63		126.666,63	9.527,22
9000002 4	74.635,00	13.734,19		2.546,80	65,50	2.612,30		11.187,39		11.187,39	2.612,30
9000001 11	363.364,17	63.292,91		17.682,63	865,47	18.548,10	6.974,77	45.610,28		45.610,28	11.573,33

Kontonummer Darlehensnr.	Ansatz	Darlehensgeber/Staat Aktanzahl	Verwendungszweck Genehmigungsdatum/-vermerk	Beschluss- Datum	Zinssatz	Währung	Laufzeit	Zinsindikator
9000001 12	851000	Raiffeisenbank Oberes Waldviertel/AT 1020	Abwasserbeseitigung Großschönau 05.07.1999/IVW3-D-3091201/004-99	01.03.1999 Abwasserentsorgung Großschönau	1,264%	EUR	01.01.2000 - 31.12.2025	SMR Bund
9000001 13	851000	Raiffeisenbank Oberes Waldviertel/AT 1025	ABA Siedlungsgebiet 05.04.2000/9901035 ÖKK	12.12.2000 Abwasserentsorgung Großschönau	1,264%	EUR	01.01.2001 - 31.12.2025	SMR Bund
9000001 14	850000	Raiffeisenbank Oberes Waldviertel/AT 1026	WVA Siedlungsgebiet 07.12.2000/WWF-05121-02/4	12.12.2000 WASSERVERSORGUNG	1,807%	EUR	01.01.2001 - 31.12.2025	SMR Bund
9000001 17	851000	Raiffeisenbank Oberes Waldviertel/AT 1029	ABA Engelstein/Mistelbach 16.04.2002/IVE3-D-3091201/009-2002	03.07.2001 Abwasserentsorgung Großschönau	1,571%	EUR	01.01.2003 - 31.12.2027	euribor6m
9000001 18	851000	Raiffeisenbank Oberes Waldviertel/AT 1030	ABA Ausfinanzierung Großschönau 19.06.2002/IVW3-D-3091201/011-2002	21.03.2002 Abwasserentsorgung Großschönau	1,800%	EUR	01.01.2003 - 31.12.2027	euribor6m
9000001 21	850000	Raiffeisenbank Oberes Waldviertel/AT 1032	WVA Großschönau, Ausfinanzierung 12.06.2002/IVW3-D-3091201/012-2002	21.03.2002 WASSERVERSORGUNG	1,800%	EUR	01.01.2003 - 31.12.2027	euribor6m
9000001 22	850000	Raiffeisenbank Oberes Waldviertel/AT 1033	WVA BA03 und BA04, MB/E und Rabenloch 19.06.2002/IVW3-D-3091201/011-2002	21.03.2002 WASSERVERSORGUNG	1,800%	EUR	01.01.2003 - 31.12.2027	euribor6m
9000001 38	851000	Raiffeisenbank Oberes Waldviertel/AT 1061	ABA Leitungskataster, Großschönau, Mistelbach, Engelstein	31.07.2012 Abwasserentsorgung Großschönau	1,090%	EUR	01.01.2012 - 31.12.2022	euribor6m
9000001 39	851010	Raiffeisenbank Oberes Waldviertel/AT 1062	ABA Rothfarn Ausfinanzierung	31.07.2012 Abwasserentsorgung Rothfarn	1,375%	EUR	01.01.2012 - 31.12.2037	euribor6m
9000001 44	671000	Raiffeisenbank Oberes Waldviertel/AT 1067	Güterwegebau 2015	11.12.2014 GÜTERWEGE	1,098%	EUR	01.01.2015 - 31.12.2025	euribor6m
9000001 45	817000	Raiffeisenbank Oberes Waldviertel/AT 1068	Friedhofserweiterung	11.12.2014 FRIEDHOF	1,098%	EUR	01.01.2015 - 31.12.2025	euribor6m
9000001 47	850000	Raiffeisenbank Oberes Waldviertel/AT 1070	WVA Leitungskataster und, Sanierung Friedreichs	11.12.2014 WASSERVERSORGUNG	1,098%	EUR	01.01.2015 - 31.12.2025	euribor6m
9000001 48	851000	Raiffeisenbank Oberes Waldviertel/AT 1071	ABA Leitungskataster	11.12.2014 Abwasserentsorgung Großschönau	1,098%	EUR	01.01.2015 - 31.12.2025	euribor6m
9000001 49	851000	Raiffeisenbank Oberes Waldviertel/AT 1072	ABA Regenwasserumleiter	11.12.2014 Abwasserentsorgung Großschönau	1,098%	EUR	01.01.2015 - 31.12.2040	euribor6m

Kontonummer Darlehensnr.	Darlehenshöhe Gesamt	Buchwert 31.12.2021	Zugang	Tilgung	Zinsen	Summe Schuldendienst	Schuldendienst- ersätze	Buchwert 31.12.2022	Kursgewinn/ -verlust	Buchwert inkl. KG/KV	Netto Schuldendienst
9000001 12	944.746,84	161.651,01		45.446,94	1.925,26	47.372,20	28.678,05	116.204,07		116.204,07	18.694,15
9000001 13	48.690,80	11.175,06		2.350,31	136,33	2.486,64		8.824,75		8.824,75	2.486,64
9000001 14	17.441,48	4.295,19		1.134,11	48,83	1.182,94		3.161,08		3.161,08	1.182,94
9000001 17	58.100,00	17.520,30		2.700,86	213,14	2.914,00		14.819,44		14.819,44	2.914,00
9000001 18	163.500,00	46.149,15		7.503,53	560,48	8.064,01		38.645,62		38.645,62	8.064,01
9000001 21	43.600,00	12.169,02		2.015,07	29,88	2.044,95		10.153,95		10.153,95	2.044,95
9000001 22	206.400,00	56.975,61		9.263,81	691,98	9.955,79		47.711,80		47.711,80	9.955,79
9000001 38	39.500,00	3.950,00		3.950,00	32,30	3.982,30					3.982,30
9000001 39	98.000,00	62.720,00		3.920,00	673,45	4.593,45		58.800,00		58.800,00	4.593,45
9000001 44	30.000,00	10.500,00		3.000,00	78,15	3.078,15		7.500,00		7.500,00	3.078,15
9000001 45	22.000,00	7.700,00		2.200,00	57,32	2.257,32		5.500,00		5.500,00	2.257,32
9000001 47	50.000,00	17.500,00		5.000,00	130,26	5.130,26		12.500,00		12.500,00	5.130,26
9000001 48	45.000,00	15.750,00		4.500,00	117,23	4.617,23	83,87	11.250,00		11.250,00	4.533,36
9000001 49	45.000,00	33.300,00		1.800,00	305,82	2.105,82		31.500,00		31.500,00	2.105,82

Kontonummer Darlehensnr.	Ansatz	Darlehensgeber/Staat Aktenzahl	Verwendungszweck Genehmigungsdatum/-vermerk	Beschluss- Datum	Zinssatz	Währung	Laufzeit
					Zinsindikator		
9000001 50	612000	Raiffeisenbank Oberes Waldviertel/AT 1073	Straßenbau 2016	14.12.2016 STRASSENBAU Finanzsonderaktion	1,400%	EUR	01.01.2016 - 31.12.2026
9000001 51	259100	Raiffeisenbank Oberes Waldviertel/AT 1074	Tagesbetreuungseinrichtung, Schul- und KG Fonds	14.12.2016 Tagesbetreuung	0,920%	EUR	01.01.2017 - 31.12.2023
9000001 53	710000	Raiffeisenbank Oberes Waldviertel/AT 1076	LE - Wege	07.11.2017 LE - Wege	1,145%	EUR	01.01.2017 - 31.12.2027
9000001 58	851010	Raiffeisenbank Oberes Waldviertel/AT 1058	ABA Photovoltaikanlage, FSA "Klimaschutz" 23.11.2009/F1-FKL-1073/003-2009	19.12.2012 Abwasserentsorgung Rothfarn	1,518%	EUR	01.01.2009 - 31.12.2037
9000003 2	850000	PSK Öffentliche Hand/AT 1038	WVA BA03 und 04	11.11.2003 WASSERVERSORGUNG	0,256%	EUR	01.01.2003 - 31.12.2028
9000003 3	851000	PSK Öffentliche Hand/AT 1039	ABA BA05, ÖKK und Gemeinde	11.11.2003 Abwasserentsorgung Großschönau	0,256%	EUR	01.01.2003 - 31.12.2028
9000003 4	851010	PSK Öffentliche Hand/AT 1040	ABA BA06, GO/Th./Rf.	11.11.2003 Abwasserentsorgung Rothfarn	1,807%	EUR	01.01.2003 - 31.12.2028
9000003 9	851010	PSK Öffentliche Hand/AT 1050	Ausfinanzierung ABA, BA 06 und 07 10.10.2007/F1-AMB-1012/010-2007	31.10.2006 Abwasserentsorgung Rothfarn	0,277%	EUR	01.01.2010 - 31.12.2035
9000006 2	850000	Sparkasse Waldviertel-Mitte/AT 1048	WVA BA05, FSA-EU Arbeitsmarkt-, belebungsdarlehen 19.03.2007/F1-AMB-1011/005-2007	27.04.2006 WASSERVERSORGUNG	1,164%	EUR	01.01.2006 - 31.12.2034
9000006 3	851010	Sparkasse Waldviertel-Mitte/AT 1049	ABA BA 05 und 07, FSA-EU Arbeitsmarkt-, belebungsdarlehen 19.12.2006/F1-AMB-1012-06	24.07.2006 Abwasserentsorgung Rothfarn	0,500%	EUR	01.01.2006 - 31.12.2034
9000006 6	163000	Sparkasse Waldviertel-Mitte/AT 1054	FF-Haus Großotten FSA	06.08.2009 FREIW.FEUERWEHREN	1,575%	EUR	01.01.2009 - 31.12.2024
9000006 10	850000	Sparkasse Waldviertel-Mitte/AT 1078	WVA Aufbereitungsanlage	0,650% WVA Erw.Hochbehälter u. Aufbereitungsanlage		EUR	01.01.2019 - 31.12.2043

1.4.2. ... von Finanzunternehmen im Ausland

1.5. ... von Sonstigen

Zwischensumme

Kontonummer Darlehensnr.	Darlehenshöhe Gesamt	Buchwert 31.12.2021	Zugang	Tilgung	Zinsen	Summe Schuldendienst	Schuldendienst- ersätze	Buchwert 31.12.2022	Kursgewinn/ -verlust	Buchwert inkl. KG/KV	Netto Schuldendienst
9000001 50	39.000,00	23.140,57		3.640,57	568,19	4.208,76		19.500,00		19.500,00	4.208,76
9000001 51	60.000,00	3.536,45		3.536,45	7,17	3.543,62					3.543,62
9000001 53	360.000,00	169.753,28	4.500,00	113.168,86	769,10	113.937,96	94.242,54	61.084,42		61.084,42	19.695,42
9000001 58	150.000,00	96.000,00		6.000,00	1.172,52	7.172,52	1.815,97	90.000,00		90.000,00	5.356,55
9000003 2	79.000,00	25.383,36		3.555,48	156,23	3.711,71	1.745,31	21.827,88		21.827,88	1.966,40
9000003 3	521.500,00	167.562,53		23.470,74	1.031,33	24.502,07	17.589,05	144.091,79		144.091,79	6.913,02
9000003 4	39.000,00	12.531,03		1.755,24	77,13	1.832,37		10.775,79		10.775,79	1.832,37
9000003 9	287.000,00	162.733,98		11.794,23	553,92	12.348,15		150.939,75		150.939,75	12.348,15
9000006 2	90.000,00	35.000,00		3.600,00	396,92	3.996,92		31.400,00		31.400,00	3.996,92
9000006 3	1.480.000,00	722.000,00		59.200,00	3.536,00	62.736,00	33.541,78	662.800,00		662.800,00	29.194,22
9000006 6	65.000,00	10.833,25		4.333,34	153,56	4.486,90	34,56	6.499,91		6.499,91	4.452,34
9000006 10	50.000,00	35.500,00		5.695,29	328,36	6.023,65		29.804,71		29.804,71	6.023,65
		2.142.356,86	4.500,00	368.097,60	16.020,71	384.118,31	189.850,90	1.778.759,26	0,00	1.778.759,26	194.267,41

Kontonummer Darlehensnr.	Ansatz	Darlehensgeber/Staat Aktenzahl	Verwendungszweck Genehmigungsdatum/-vermerk	Beschluss- Datum	Zinssatz	Währung	Laufzeit
2. Finanzschulden für den laufenden Aufwand							
2.1. ... von Trägern des öffentlichen Rechts							
2.1.1. ... von Bund, Bundesfonds, Bundeskammern							
2.1.2. ... von Ländern, Landesfonds, Landeskammern							
9000002 58	850000	Amt der NÖ Landesregierung/AT 1081	WVA BA04 Endfälliges Darlehen WWF 09.02.2010/WA4-WWF-30148004/009-2010	WVA BA04 Endfälliges Darlehen WWF	0,000%	EUR	01.01.2019 - 31.12.2033
9000002 59	850000	Amt der NÖ Landesregierung/AT 1082	WVA BA05 Endfälliges Darlehen WWF 09.11.2006/WWF-30148005/2	WVA BA05 Endfälliges Darlehen WWF	0,000%	EUR	01.01.2019 - 31.12.2036
9000002 60	851000	Amt der NÖ Landesregierung/AT 1083	ABA BA05 Endfälliges Darlehen WWF 07.05.2009/WA4-WWF-30276005/011-2008	ABA BA05 Endfälliges Darlehen WWF	0,000%	EUR	01.01.2019 - 31.12.2034
9000002 61	851000	Amt der NÖ Landesregierung/AT 1084	ABA BA06 Endfälliges Darlehen WWF 26.01.2012/WA4-WWF-30276006/011-2011	ABA BA06 Endfälliges Darlehen WWF	0,000%	EUR	01.01.2019 - 31.12.2036
9000002 62	851000	Amt der NÖ Landesregierung/AT 1085	ABA BA07 Endfälliges Darlehen WWF 26.01.2012/WA4-WWF-30276007/010-2011	ABA BA07 Endfälliges Darlehen WWF	0,000%	EUR	01.01.2019 - 31.12.2036
2.1.3. ... von Gemeinden, Gemeindeverbänden, Gemeindefonds							
2.1.4. ... von Sozialversicherungsträgern							
2.1.5. ... von sonstigen Trägern des öffentlichen Rechts							
2.2. ... von Beteiligungen der Gebietskörperschaft (ohne Finanzunternehmungen)							
2.3. ... von Unternehmen (ohne Beteiligungen und ohne Finanzunternehmungen)							
2.4. ... von Finanzunternehmen							
2.4.1. ... von Finanzunternehmen im Inland							
2.4.2. ... von Finanzunternehmen im Ausland							
2.5. ... von Sonstigen							
Zwischensumme							
SUMME (1 und 2)							
Davon ohne A85-89							
Davon A85-89							

Kontonummer Darlehensnr.	Darlehenshöhe Gesamt	Buchwert 31.12.2021	Zugang	Tilgung	Zinsen	Summe Schuldendienst	Schuldendienst- ersätze	Buchwert 31.12.2022	Kursgewinn/ -verlust	Buchwert inkl. KG/KV	Netto Schuldendienst
9000002 58	75.158,61	75.158,61						75.158,61		75.158,61	
9000002 59	17.763,26	17.763,26						17.763,26		17.763,26	
9000002 60	54.825,87	54.825,87						54.825,87		54.825,87	
9000002 61	103.895,47	103.895,47						103.895,47		103.895,47	
9000002 62	57.348,64	57.348,64						57.348,64		57.348,64	
		308.991,85	0,00	0,00	0,00	0,00	0,00	308.991,85	0,00	308.991,85	0,00
		2.839.668,71	192.500,00	480.343,45	18.448,64	498.792,09	189.943,50	2.551.825,26	0,00	2.551.825,26	308.848,59
		379.197,71	92.500,00	154.559,36	3.130,94	157.690,30	99.514,70	317.138,35	0,00	317.138,35	58.175,60
		2.460.471,00	100.000,00	325.784,09	15.317,70	341.101,79	90.428,80	2.234.686,91	0,00	2.234.686,91	250.672,99

Nachweis über hausinterne Vergütungen (Anlage 6f)

Gruppenebene		Erträge	Aufwendungen
0	Vertretungskörper und allgemeine Verwaltung	39.000,00	0,00
1	Öffentliche Ordnung und Sicherheit	0,00	0,00
2	Unterricht, Erziehung, Sport und Wissenschaft	23.577,12	0,00
3	Kunst, Kultur und Kultus	0,00	0,00
4	Soziale Wohlfahrt und Wohnbauförderung	0,00	0,00
5	Gesundheit	0,00	0,00
6	Straßen- und Wasserbau, Verkehr	0,00	0,00
7	Wirtschaftsförderung	0,00	0,00
8	Dienstleistungen	70.000,00	109.000,00
9	Finanzwirtschaft	0,00	0,00
Summe		132.577,12	109.000,00
Nicht voranschlagswirksame Gebarung		Mittelaufbringung	Mittelverwendung
270	Finanzamt Vorsteuerbeträge (nicht voranschlagswirksame Gebarung)	0,00	0,00
360	Umsatzsteuer (nicht voranschlagswirksame Gebarung)	0,00	0,00
Summe		0,00	0,00

Anlagenspiegel Einzelkonten (Anlage 6g)

Ansatz MVAG Konto	Bezeichnung	Inbetrieb- nahme	RND	ND	Buchwert 31.12.2021	Zugänge/ + Umbuchungen -	Abgänge/ -	Wertaufholung+/ Wertminderung-	Abschreibung	Buchwert 31.12.2022
010000 GEMEINDEAMT					5.517,29	5.381,47	0,00	0,00	5.830,42	5.068,34
1026	Amts-, Betriebs- und Geschäftsausstattung				5.517,29	5.381,47	0,00	0,00	5.830,42	5.068,34
4/0180003/00001	Sammelkonto div. Ausstattung	01.01.2020	1,0	4,0	5.517,29	5.381,47	0,00	0,00	5.830,42	5.068,34
029000 AMTSGEBÄUDE Nr. 80					173.814,30	0,00	0,00	0,00	7.537,00	166.277,30
1022	Gebäude und Bauten				175.100,00	0,00	0,00	0,00	9.029,00	166.071,00
2/0060001/00430	Gemeindeamt Anschaffungskosten	01.01.2000	27,0	50,0	162.148,00	0,00	0,00	0,00	5.791,00	156.357,00
2/0060001/00450	Gemeindehaus Nr. 80 Baukosten 1967	01.01.1968	0,0	50,0	0,00	0,00	0,00	0,00	0,00	0,00
2/0060001/00451	Gemeindehaus Nr. 80 Baukosten 1975	01.01.1976	3,0	50,0	12.952,00	0,00	0,00	0,00	3.238,00	9.714,00
1026	Amts-, Betriebs- und Geschäftsausstattung				4.682,30	0,00	0,00	0,00	0,00	4.682,30
4/0110002/00431	Gemeindeamt Anschaffungskosten	01.01.2000	0,0	10,0	4.682,30	0,00	0,00	0,00	0,00	4.682,30
4/0110002/00449	Gemeindehaus Nr. 80 Einrichtung 1975	01.01.1976	0,0	10,0	0,00	0,00	0,00	0,00	0,00	0,00
1311	Investitionszuschüsse von Trägern öffentlichen Rechts				-5.968,00	0,00	0,00	0,00	-1.492,00	-4.476,00
2/0060001/01311	Gemeindehaus Nr. 80 KT Baukosten 1975	01.01.1976	3,0	50,0	-5.968,00	0,00	0,00	0,00	-1.492,00	-4.476,00
031000 FLÄCHENWIDMUNG					14.045,49	0,00	0,00	0,00	1.652,41	12.393,08
1026	Amts-, Betriebs- und Geschäftsausstattung				14.045,49	0,00	0,00	0,00	1.652,41	12.393,08
2/0440001/00001	Flächenwidmungsplan	20.10.2020	7,5	10,0	14.045,49	0,00	0,00	0,00	1.652,41	12.393,08
163000 FREIW.FEUERWEHREN					504.691,41	0,00	90.500,00	0,00	73.408,07	340.783,34
1022	Gebäude und Bauten				289.641,10	0,00	0,00	0,00	10.988,55	278.652,55
2/0060001/00438	FF Großbotten Errichtungskosten	01.01.2010	37,0	50,0	127.680,00	0,00	0,00	0,00	3.360,00	124.320,00
2/0060001/00439	FF Mistelbach Errichtungskosten	01.01.1999	26,0	50,0	64.800,00	0,00	0,00	0,00	2.400,00	62.400,00
2/0060001/00440	FF Wachtberg Errichtungskosten	01.01.2001	28,0	50,0	38.686,00	0,00	0,00	0,00	1.334,00	37.352,00
2/0060001/00441	FF Engelstein Errichtungskosten	01.01.1975	2,0	50,0	246,00	0,00	0,00	0,00	82,00	164,00
2/0060001/00442	FF Engelstein Errichtungskosten	29.03.1993	20,0	50,0	12.600,00	0,00	0,00	0,00	600,00	12.000,00
2/0060001/00443	FF Friedreichs Haus und Jugendraum	01.01.1996	23,0	50,0	42.768,00	0,00	0,00	0,00	1.782,00	40.986,00
2/0060001/00444	FF Großschönau Errichtungskosten	01.01.1974	1,0	50,0	2.861,10	0,00	0,00	0,00	1.430,55	1.430,55
1025	Technische Anlagen, Fahrzeuge und Maschinen				399.082,63	0,00	0,00	0,00	133.027,54	266.055,09
4/0150002/00437	Feuerwehrfahrzeuge Großschönau	01.01.2015	2,0	10,0	399.082,63	0,00	0,00	0,00	133.027,54	266.055,09
1311	Investitionszuschüsse von Trägern öffentlichen Rechts				-184.032,32	0,00	90.500,00	0,00	-70.608,02	-203.924,30
2/0060001/01307	FF Großbotten KT Errichtungskosten	01.12.2009	37,0	50,0	-55.480,00	0,00	0,00	0,00	-1.460,00	-54.020,00
2/0060001/01308	FF Friedreichs KT FF Haus und Jugendraum	01.12.1995	23,0	50,0	-13.266,61	0,00	0,00	0,00	-552,78	-12.713,83
4/0150002/01306	Feuerwehren KT HLFA Großschönau	01.12.2014	2,0	10,0	-115.285,71	0,00	90.500,00	0,00	-68.595,24	-137.190,47

Ansatz MVAG Konto	Bezeichnung	Inbetrieb- nahme	RND	ND	Buchwert 31.12.2021	Zugänge/ + Umbuchungen -	Abgänge/	Wertaufholung+/ Wertminderung-	Abschreibung	Buchwert 31.12.2022
163600 FEUERWEHREN					85.244,75	12.865,08	0,00	0,00	4.734,76	93.375,07
1022 Gebäude und Bauten					56.955,67	12.865,08	0,00	0,00	1.591,52	68.229,23
2/0060001/01312	FF-Haus Großschönau Zubau 2020	23.12.2020	47,5	50,0	56.955,67	12.865,08	0,00	0,00	1.591,52	68.229,23
1025 Technische Anlagen, Fahrzeuge und Maschinen					28.289,08	0,00	0,00	0,00	3.143,24	25.145,84
4/0150002/01307	Feuerwehrfahrzeuge FF Großsotten	09.03.2021	8,0	10,0	13.523,81	0,00	0,00	0,00	1.502,65	12.021,16
4/0150002/01308	Feuerwehrfahrzeuge FF Friedreichs	09.03.2021	8,0	10,0	14.765,27	0,00	0,00	0,00	1.640,59	13.124,68
179000 KATASTROPHENFÄLLE außergewöhnlichen Umfangs					0,00	152.475,13	0,00	0,00	15.238,99	137.236,14
1024 Sonderanlagen					0,00	152.475,13	0,00	0,00	15.238,99	137.236,14
3/0180002/00001	PV-Anlage und Speicher als Blackoutsicherung	31.12.2021	9,0	10,0	0,00	152.475,13	0,00	0,00	15.238,99	137.236,14
211000 VOLKSSCHULEN					370.138,21	0,00	0,00	0,00	16.824,46	353.313,75
1022 Gebäude und Bauten					370.138,21	0,00	0,00	0,00	16.824,46	353.313,75
2/0060001/00434	VS und BETZ/Gebäude Baukosten	01.01.1994	21,0	50,0	370.138,21	0,00	0,00	0,00	16.824,46	353.313,75
1026 Amts-, Betriebs- und Geschäftsausstattung					0,00	0,00	0,00	0,00	0,00	0,00
4/0110002/00435	VS und BETZ Einrichtung gesamt	01.01.1994	0,0	10,0	0,00	0,00	0,00	0,00	0,00	0,00
240000 KINDERGARTEN					143.687,20	0,00	0,00	0,00	6.644,00	137.043,20
1022 Gebäude und Bauten					182.116,00	0,00	0,00	0,00	8.984,00	173.132,00
3/0060001/00447	Kindergarten Errichtungskosten 1977	01.01.1978	5,0	50,0	13.416,00	0,00	0,00	0,00	2.236,00	11.180,00
3/0060001/00448	Kindergarten Erweiterung 1996	01.01.1997	24,0	50,0	168.700,00	0,00	0,00	0,00	6.748,00	161.952,00
1026 Amts-, Betriebs- und Geschäftsausstattung					3.503,20	0,00	0,00	0,00	0,00	3.503,20
5/0110002/00445	Kindergarten Einrichtung 1977	01.01.1998	0,0	10,0	0,00	0,00	0,00	0,00	0,00	0,00
5/0110002/00446	Kindergarten Einrichtung 1996	01.01.1997	0,0	10,0	3.503,20	0,00	0,00	0,00	0,00	3.503,20
1311 Investitionszuschüsse von Trägern öffentlichen Rechts					-41.932,00	0,00	0,00	0,00	-2.340,00	-39.592,00
3/0060001/01309	Kindergarten KT Errichtungskosten 1977	01.12.1977	5,0	50,0	-5.232,00	0,00	0,00	0,00	-872,00	-4.360,00
3/0060001/01310	Kindergarten KT Errichtungskosten 1996	01.12.1996	24,0	50,0	-36.700,00	0,00	0,00	0,00	-1.468,00	-35.232,00
259000 AUSSERSCHUL. JUGEND- ERZIEHUNG					196.095,90	0,00	0,00	0,00	7.751,00	188.344,90
1022 Gebäude und Bauten					315.616,89	0,00	0,00	0,00	6.936,63	308.680,26
3/0060001/00010	Tagesbetreuung Errichtung Baukosten	01.07.2017	44,5	50,0	315.616,89	0,00	0,00	0,00	6.936,63	308.680,26
1026 Amts-, Betriebs- und Geschäftsausstattung					21.529,01	0,00	0,00	0,00	3.914,37	17.614,64
5/0110002/00011	TBE Einrichtungskosten	01.07.2017	4,5	10,0	21.529,01	0,00	0,00	0,00	3.914,37	17.614,64
1311 Investitionszuschüsse von Trägern öffentlichen Rechts					-141.050,00	0,00	0,00	0,00	-3.100,00	-137.950,00
3/0060001/01305	Tagesbetreuung KT Errichtung Baukosten	22.08.2017	44,5	50,0	-141.050,00	0,00	0,00	0,00	-3.100,00	-137.950,00

Ansatz MVAG Konto	Bezeichnung	Inbetrieb- nahme	RND	ND	Buchwert 31.12.2021	Zugänge/ + Umbuchungen	Abgänge/ -	Wertaufholung+/ Wertminderung-	Abschreibung	Buchwert 31.12.2022
262000 Sportplätze					34.454,99	6.868,21	5.721,09	0,00	1.219,57	34.382,54
1022	Gebäude und Bauten				34.454,99	6.868,21	0,00	0,00	1.311,85	40.011,35
2/0070003/00001	Sportlerhütte	31.08.2020	30,5	33,0	34.454,99	6.868,21	0,00	0,00	1.311,85	40.011,35
1313	Investitionszuschüsse von übrigen				0,00	0,00	5.721,09	0,00	-92,28	-5.628,81
2/0070003/00002	Sportlerhütte	22.12.2022	30,5	31,0	0,00	0,00	5.721,09	0,00	-92,28	-5.628,81
265000 Turnsaal u. Tennisplatz					0,00	25.211,90	0,00	0,00	840,40	24.371,50
1024	Sonderanlagen				0,00	25.211,90	0,00	0,00	840,40	24.371,50
3/0040014/00001	Tennisplatz Erneuerung 2022	26.07.2022	14,5	15,0	0,00	25.211,90	0,00	0,00	840,40	24.371,50
510000 MEDIZINISCHE BEREICHS- VERSORGUNG					57.194,83	0,00	0,00	0,00	9.532,48	47.662,35
1024	Sonderanlagen				85.693,23	0,00	0,00	0,00	14.282,21	71.411,02
3/0110002/00009	Gesundheitshaus Umbaukosten	01.01.2018	5,0	10,0	85.693,23	0,00	0,00	0,00	14.282,21	71.411,02
1311	Investitionszuschüsse von Trägern öffentlichen Rechts				-28.498,40	0,00	0,00	0,00	-4.749,73	-23.748,67
3/0110002/01304	Gesundheitshaus KT Umbaukosten	15.01.2018	5,0	10,0	-28.498,40	0,00	0,00	0,00	-4.749,73	-23.748,67
612000 STRASSENBAU					995.512,96	80.563,80	9.055,18	0,00	65.322,06	1.001.699,52
1021	Grundstücke, Grundstückseinrichtungen und Infrastruktur				1.003.970,71	80.563,80	0,00	0,00	65.811,53	1.018.722,98
2/0040001/00001	Straßenbau	01.11.2019	29,5	33,0	331.878,79	80.563,80	0,00	0,00	12.452,62	399.989,97
2/0040001/02375	Engelstein / Fahrbahn Fläche 1.401,57 m², Oberfläche Asp	01.01.2001	10,2	33,0	11.892,10	0,00	0,00	0,00	1.061,79	10.830,31
2/0040001/02376	Großschönau / Fahrbahn Fläche 6.325,71 m², Oberfläche /	01.01.2001	10,2	33,0	53.672,70	0,00	0,00	0,00	4.792,21	48.880,49
2/0040001/02378	Großbotten / Fahrbahn Fläche 1.127,77 m², Oberfläche Asp	01.01.2001	10,2	33,0	9.568,91	0,00	0,00	0,00	854,37	8.714,54
2/0040001/02379	Friedreichs / Fahrbahn Fläche 918,73 m², Oberfläche Asp	01.01.2001	10,2	33,0	7.795,28	0,00	0,00	0,00	696,01	7.099,27
2/0040001/02380	Mistelbach / Fahrbahn Fläche 978,28 m², Oberfläche Asp	01.01.2001	10,2	33,0	8.300,56	0,00	0,00	0,00	741,12	7.559,44
2/0040001/02381	Mistelbach / Fahrbahn Fläche 348,24 m², Oberfläche Asp	01.01.1994	3,6	33,0	1.213,56	0,00	0,00	0,00	263,82	949,74
2/0040001/02382	Mistelbach / Fahrbahn Fläche 378,09 m², Oberfläche Asp	01.01.2007	16,8	33,0	5.098,49	0,00	0,00	0,00	286,43	4.812,06
2/0040001/02383	Großschönau / Fahrbahn Fläche 1.370,59 m², Oberfläche /	01.01.1994	3,6	33,0	4.776,29	0,00	0,00	0,00	1.038,32	3.737,97
2/0040001/02384	Großschönau / Geh- und Radweg Fläche 188,90 m², Oberf	01.01.2001	10,2	33,0	1.282,20	0,00	0,00	0,00	114,48	1.167,72
2/0040001/02385	Großschönau / Parkstreifen Fläche 724,93 m², Oberfläche /	01.01.2001	10,2	33,0	4.920,74	0,00	0,00	0,00	439,35	4.481,39
2/0040001/02386	Rothfarn / Rothfarn II / Fahrbahn Fläche 1.129,98 m², Ober	01.01.2007	16,8	33,0	15.237,60	0,00	0,00	0,00	856,04	14.381,56
2/0040001/02387	Rothfarn / Rothfarn II / Fahrbahn Fläche 44,90 m², Oberfläc	01.01.1994	3,6	33,0	156,47	0,00	0,00	0,00	34,02	122,45
2/0040001/02389	Wörnharth / Parkstreifen Fläche 198,60 m², Oberfläche Asp	01.01.2001	10,2	33,0	1.348,08	0,00	0,00	0,00	120,36	1.227,72
2/0040001/02390	Wörnharth / Fahrbahn Fläche 1.066,29 m², Oberfläche Asp	01.01.2007	16,8	33,0	14.378,69	0,00	0,00	0,00	807,79	13.570,90
2/0040001/02392	Schroffen / Schroffen-Wachtberg / Parkstreifen Fläche 66,3	01.01.2007	16,8	33,0	715,78	0,00	0,00	0,00	40,21	675,57
2/0040001/02393	Großschönau / Fahrbahn Fläche 3.197,16 m², Oberfläche /	01.01.2007	16,8	33,0	43.113,22	0,00	0,00	0,00	2.422,09	40.691,13
2/0040001/02395	Thaures / Thaures / Fahrbahn Fläche 2.176,92 m², Oberfläc	01.01.2001	10,2	33,0	18.470,79	0,00	0,00	0,00	1.649,18	16.821,61
2/0040001/02397	Thaures / Thaures / Fahrbahn Fläche 556,08 m², Oberfläch	01.01.2007	16,8	33,0	7.498,66	0,00	0,00	0,00	421,27	7.077,39
2/0040001/02398	Engelstein / Engelstein / Geh- und Radweg Fläche 40,73 m	01.01.2007	16,8	33,0	439,39	0,00	0,00	0,00	24,68	414,71

Ansatz MVAG Konto	Bezeichnung	Inbetrieb- nahme	RND	ND	Buchwert 31.12.2021	Zugänge/ + Umbuchungen	Abgänge/ -	Wertaufholung+/ Wertminderung-	Abschreibung	Buchwert 31.12.2022
2/0040001/02399	Engelstein / Engelstein / Geh- und Radweg Fläche 327,92 m²	01.01.2001	10,2	33,0	2.225,84	0,00	0,00	0,00	198,74	2.027,10
2/0040001/02400	Engelstein / Engelstein / Parkstreifen Fläche 139,85 m², Ob	01.01.2001	10,2	33,0	949,28	0,00	0,00	0,00	84,76	864,52
2/0040001/02401	Engelstein / Engelstein / Geh- und Radweg Fläche 116,10 m²	01.01.2014	23,4	33,0	1.700,24	0,00	0,00	0,00	69,68	1.630,56
2/0040001/02402	Engelstein / Engelstein / Parkstreifen Fläche 45,10 m², Ob	01.01.2007	16,8	33,0	486,54	0,00	0,00	0,00	27,33	459,21
2/0040001/02403	Engelstein / Engelstein / Geh- und Radweg Fläche 924,55 m²	01.01.2007	16,8	33,0	9.973,97	0,00	0,00	0,00	560,34	9.413,63
2/0040001/02404	Wörnharth / Wörnharth / Geh- und Radweg Fläche 36,52 m²	01.01.2014	23,4	33,0	540,11	0,00	0,00	0,00	22,14	517,97
2/0040001/02405	Großotten / Großotten / Geh- und Radweg Fläche 48,18 m²	01.01.2007	16,8	33,0	519,75	0,00	0,00	0,00	29,20	490,55
2/0040001/02406	Großotten / Großotten / Parkstreifen Fläche 450,97 m², Ob	01.01.2007	16,8	33,0	4.864,96	0,00	0,00	0,00	273,31	4.591,65
2/0040001/02407	Großotten / Großotten / Geh- und Radweg Fläche 555,48 m²	01.01.2007	16,8	33,0	5.992,46	0,00	0,00	0,00	336,66	5.655,80
2/0040001/02408	Großschönau / Großschönau / Geh- und Radweg Fläche 3.010,00 m²	01.01.2007	16,8	33,0	40.585,97	0,00	0,00	0,00	2.280,11	38.305,86
2/0040001/02409	Großschönau / Großschönau / Parkstreifen Fläche 85,45 m	01.01.2001	10,2	33,0	580,02	0,00	0,00	0,00	51,79	528,23
2/0040001/02410	Großschönau / Großschönau / Parkstreifen Fläche 259,35 m	01.01.2001	10,2	33,0	1.760,44	0,00	0,00	0,00	157,18	1.603,26
2/0040001/02411	Harmannstein / Harmannstein / Parkstreifen Fläche 12,84 m	01.01.2001	10,2	33,0	87,16	0,00	0,00	0,00	7,78	79,38
2/0040001/02412	Harmannstein / Harmannstein / Parkstreifen Fläche 80,28 m	01.01.2007	16,8	33,0	866,00	0,00	0,00	0,00	48,65	817,35
2/0040001/02413	Harmannstein / Harmannstein / Geh- und Radweg Fläche 30,00 m	01.01.2014	23,4	33,0	469,36	0,00	0,00	0,00	19,24	450,12
2/0040001/02414	Großschönau / Großschönau / Geh- und Radweg Fläche 30,00 m	01.01.2014	23,4	33,0	516,57	0,00	0,00	0,00	21,17	495,40
2/0040001/02415	Großschönau / Großschönau / Parkstreifen Fläche 851,27 m	01.01.2007	16,8	33,0	9.183,40	0,00	0,00	0,00	515,92	8.667,48
2/0040001/02418	Harmannstein / Fahrbahn Fläche 45,36 m², Oberfläche Asp	01.01.1994	3,6	33,0	158,08	0,00	0,00	0,00	34,37	123,71
2/0040001/02419	Harmannstein / Fahrbahn Fläche 150,90 m², Oberfläche As	01.01.2001	10,2	33,0	1.280,36	0,00	0,00	0,00	114,32	1.166,04
2/0040001/02420	Thaures / Fahrbahn Fläche 577,33 m², Oberfläche Asphalt,	01.01.2001	10,2	33,0	4.898,51	0,00	0,00	0,00	437,37	4.461,14
2/0040001/02421	Sonnenplatz / Fahrbahn Fläche 3.073,59 m², Oberfläche As	01.01.2007	16,8	33,0	41.446,89	0,00	0,00	0,00	2.328,48	39.118,41
2/0040001/02423	Großschönau / Parkstreifen Fläche 247,38 m², Oberfläche	01.01.2007	16,8	33,0	2.668,70	0,00	0,00	0,00	149,93	2.518,77
2/0040001/02424	Großschönau / Geh- und Radweg Fläche 89,05 m², Oberflä	01.01.2007	16,8	33,0	960,66	0,00	0,00	0,00	53,97	906,69
2/0040001/02428	Herzogweg / Fahrbahn Fläche 269,29 m², Oberfläche Asp	01.01.2007	16,8	33,0	3.631,33	0,00	0,00	0,00	204,01	3.427,32
2/0040001/02431	Großotten / Fahrbahn Fläche 442,54 m², Oberfläche Asp	01.01.2007	16,8	33,0	5.967,52	0,00	0,00	0,00	335,25	5.632,27
2/0040001/02432	Sonnenplatz / Parkstreifen Fläche 170,05 m², Oberfläche A	01.01.2007	16,8	33,0	1.834,42	0,00	0,00	0,00	103,06	1.731,36
2/0040001/02433	Rothfarn / Rothfarn II / Fahrbahn Fläche 28,52 m², Oberflä	01.01.2001	10,2	33,0	241,98	0,00	0,00	0,00	21,61	220,37
2/0040001/02434	Rothfarn / Rothfarn II / Parkstreifen Fläche 113,82 m², Ober	01.01.2001	10,2	33,0	772,60	0,00	0,00	0,00	68,98	703,62
2/0040001/02436	Harmannstein / Harmannstein / Parkstreifen Fläche 45,02 m	01.01.2001	10,2	33,0	305,59	0,00	0,00	0,00	27,28	278,31
2/0040001/02437	Thaures / Thaures / Geh- und Radweg Fläche 8,50 m², Ob	01.01.2001	10,2	33,0	57,70	0,00	0,00	0,00	5,15	52,55
2/0040001/02438	Thaures / Thaures / Parkstreifen Fläche 41,24 m², Oberflä	01.01.2001	10,2	33,0	279,94	0,00	0,00	0,00	24,99	254,95
2/0040001/02439	Rothfarn / Rothfarn II / Parkstreifen Fläche 77,40 m², Oberfl	01.01.2007	16,8	33,0	834,98	0,00	0,00	0,00	46,91	788,07
2/0040001/02447	Mistelbach / Parkstreifen Fläche 37,02 m², Oberfläche Pfla	01.01.2001	10,2	33,0	251,28	0,00	0,00	0,00	22,44	228,84
2/0040001/02448	Mistelbach / Parkstreifen Fläche 45,22 m², Oberfläche Asp	01.01.2001	10,2	33,0	306,94	0,00	0,00	0,00	27,41	279,53
2/0040001/02449	Wörnharth / Wörnharth / Parkstreifen Fläche 206,94 m², Ob	01.01.2001	10,2	33,0	1.404,68	0,00	0,00	0,00	125,42	1.279,26
2/0040001/02450	Wörnharth / Wörnharth / Geh- und Radweg Fläche 28,76 m	01.01.2007	16,8	33,0	310,20	0,00	0,00	0,00	17,43	292,77
2/0040001/02451	Friedreichs / Friedreichs / Parkstreifen Fläche 98,28 m², Ob	01.01.2001	10,2	33,0	667,08	0,00	0,00	0,00	59,56	607,52
2/0040001/02452	Friedreichs / Friedreichs / Geh- und Radweg Fläche 102,53	01.01.2007	16,8	33,0	1.106,08	0,00	0,00	0,00	62,14	1.043,94
2/0040001/02458	Engelstein / Fahrbahn Fläche 620,87 m², Oberfläche Asp	01.01.1994	3,6	33,0	2.163,62	0,00	0,00	0,00	470,35	1.693,27

Ansatz MVAG Konto	Bezeichnung	Inbetrieb- nahme	RND	ND	Buchwert 31.12.2021	Zugänge/ + Umbuchungen	Abgänge/ -	Wertaufholung+/ Wertminderung-	Abschreibung	Buchwert 31.12.2022
2/0040001/02459	Großotten / Großotten / Geh- und Radweg Fläche 26,63 m²	01.01.2001	10,2	33,0	180,76	0,00	0,00	0,00	16,14	164,62
2/0040001/02460	Schroffen / Schroffen / Parkstreifen Fläche 54,33 m², Oberf	01.01.2007	16,8	33,0	586,10	0,00	0,00	0,00	32,93	553,17
2/0040001/02461	Großotten / Groß Otten / Fahrbahn Fläche 274,20 m², Ober	01.01.2001	10,2	33,0	2.326,54	0,00	0,00	0,00	207,73	2.118,81
2/0040001/02462	Großotten / Groß Otten / Parkstreifen Fläche 101,50 m², Ot	01.01.2007	16,8	33,0	1.094,97	0,00	0,00	0,00	61,52	1.033,45
2/0040001/02463	Sonnenplatz / Parkstreifen Fläche 165,55 m², Oberfläche A	01.01.2001	10,2	33,0	1.123,74	0,00	0,00	0,00	100,33	1.023,41
2/0040001/02464	Wachtberg / Parkstreifen Fläche 159,28 m², Oberfläche Asp	01.01.2007	16,8	33,0	1.718,30	0,00	0,00	0,00	96,53	1.621,77
2/0040001/02465	Wachtberg / Fahrbahn Fläche 329,16 m², Oberfläche Asph	01.01.2007	16,8	33,0	4.438,68	0,00	0,00	0,00	249,36	4.189,32
2/0040001/02467	Rothfarn / Fahrbahn Fläche 362,83 m², Oberfläche Asphalt	01.01.2007	16,8	33,0	4.892,63	0,00	0,00	0,00	274,87	4.617,76
2/0040001/02468	Rothfarn / Fahrbahn Fläche 327,92 m², Oberfläche Asphalt	01.01.2001	10,2	33,0	2.782,31	0,00	0,00	0,00	248,42	2.533,89
2/0040001/02470	Rothfarn / Rothfarn / Geh- und Radweg Fläche 108,08 m²,	01.01.2014	23,4	33,0	1.598,31	0,00	0,00	0,00	65,50	1.532,81
2/0040001/02471	Rothfarn / Rothfarn / Parkstreifen Fläche 33,48 m², Oberflä	01.01.2007	16,8	33,0	361,18	0,00	0,00	0,00	20,29	340,89
2/0040001/02472	Friedreichs / Fahrbahn Fläche 165,04 m², Oberfläche Asph	01.01.2007	16,8	33,0	2.225,46	0,00	0,00	0,00	125,03	2.100,43
2/0040001/02474	Mistelbach / Parkstreifen Fläche 24,93 m², Oberfläche Asp	01.01.2007	16,8	33,0	268,94	0,00	0,00	0,00	15,11	253,83
2/0040001/02475	Mistelbach / Geh- und Radweg Fläche 29,69 m², Oberfläche	01.01.2001	10,2	33,0	201,54	0,00	0,00	0,00	17,99	183,55
2/0040001/02476	Schroffen / Fahrbahn Fläche 307,06 m², Oberfläche Asphal	01.01.1994	3,6	33,0	1.070,03	0,00	0,00	0,00	232,62	837,41
2/0040001/02477	Großotten / Fahrbahn Fläche 162,19 m², Oberfläche Aspha	01.01.1994	3,6	33,0	565,21	0,00	0,00	0,00	122,87	442,34
2/0040001/02478	Rothfarn / Fahrbahn Fläche 101,33 m², Oberfläche Asphalt	01.01.1994	3,6	33,0	353,10	0,00	0,00	0,00	76,76	276,34
2/0040001/02480	Wörnharts / Fahrbahn Fläche 76,68 m², Oberfläche Asphalt	01.01.2001	10,2	33,0	650,62	0,00	0,00	0,00	58,09	592,53
2/0040001/02482	kein Name / Fahrbahn Fläche 1.051,79 m², Oberfläche Asp	01.01.2001	10,2	33,0	8.924,28	0,00	0,00	0,00	796,81	8.127,47
2/0040001/02483	Großotten / Parkstreifen Fläche 17,40 m², Oberfläche Asph	01.01.2007	16,8	33,0	187,70	0,00	0,00	0,00	10,54	177,16
2/0040001/02484	Wachtberg / Fahrbahn Fläche 1.372,71 m², Oberfläche Asp	01.01.2001	10,2	33,0	11.647,19	0,00	0,00	0,00	1.039,93	10.607,26
2/0040001/02485	Wachtberg / Parkstreifen Fläche 155,47 m², Oberfläche Pfl	01.01.2001	10,2	33,0	1.055,32	0,00	0,00	0,00	94,23	961,09
2/0040001/02486	kein Name / Fahrbahn Fläche 97,11 m², Oberfläche Asphal	01.01.1994	3,6	33,0	338,41	0,00	0,00	0,00	73,57	264,84
2/0040001/02494	Harmanstein Engelstein / Fahrbahn Fläche 30,48 m², Oberl	01.01.2014	23,4	33,0	563,42	0,00	0,00	0,00	23,09	540,33
2/0040001/02518	Hinterweg Prinz / Fahrbahn Fläche 242,97 m², Oberfläche /	01.01.2001	10,2	33,0	2.061,56	0,00	0,00	0,00	184,07	1.877,49
2/0040001/02528	Wagnerweg / Fahrbahn Fläche 313,20 m², Oberfläche Asp	01.01.1994	3,6	33,0	1.091,46	0,00	0,00	0,00	237,27	854,19
2/0040001/02530	Dorfstrasse Süd / Fahrbahn Fläche 1.561,49 m², Oberfläch	01.01.2001	10,2	33,0	13.249,00	0,00	0,00	0,00	1.182,95	12.066,05
2/0040001/02531	Grimusweg / Fahrbahn Fläche 571,44 m², Oberfläche Asph	01.01.2001	10,2	33,0	4.848,58	0,00	0,00	0,00	432,91	4.415,67
2/0040001/02532	Spitalerweg / Fahrbahn Fläche 298,11 m², Oberfläche Asp	01.01.1994	3,6	33,0	1.038,87	0,00	0,00	0,00	225,84	813,03
2/0040001/02533	Dorfstrasse Schwarzingen / Fahrbahn Fläche 1.223,01 m²,	01.01.2001	10,2	33,0	10.377,06	0,00	0,00	0,00	926,52	9.450,54
2/0040001/02535	Wehlußweg / Fahrbahn Fläche 29,28 m², Oberfläche Asph	01.01.1987	0,0	33,0	0,00	0,00	0,00	0,00	0,00	0,00
2/0040001/02537	Zuf.Hobiger / Fahrbahn Fläche 93,54 m², Oberfläche Asph	01.01.2001	10,2	33,0	793,68	0,00	0,00	0,00	70,86	722,82
2/0040001/02539	Windhagenweg / Fahrbahn Fläche 114,48 m², Oberfläche A	01.01.2001	10,2	33,0	971,34	0,00	0,00	0,00	86,73	884,61
2/0040001/02541	Dorfstrasse Oberorth / Fahrbahn Fläche 1.256,55 m², Ober	01.01.2001	10,2	33,0	10.661,64	0,00	0,00	0,00	951,93	9.709,71
2/0040001/02543	Aigenweg / Fahrbahn Fläche 15,66 m², Oberfläche Asphalt	01.01.1994	3,6	33,0	54,58	0,00	0,00	0,00	11,87	42,71
2/0040001/02544	Mörzingerweg / Fahrbahn Fläche 237,30 m², Oberfläche As	01.01.2014	23,4	33,0	4.386,46	0,00	0,00	0,00	179,77	4.206,69
2/0040001/02545	Stiftmühlenweg / Fahrbahn Fläche 93,09 m², Oberfläche As	01.01.2014	23,4	33,0	1.720,76	0,00	0,00	0,00	70,52	1.650,24
2/0040001/02546	GW Großschönau / Fahrbahn Fläche 1.361,16 m², Oberflä	01.01.2001	10,2	33,0	11.549,24	0,00	0,00	0,00	1.031,18	10.518,06
2/0040001/02547	Dorfstraße Winterseite / Fahrbahn Fläche 1.450,41 m², Ob	01.01.2001	10,2	33,0	12.306,50	0,00	0,00	0,00	1.098,79	11.207,71

Ansatz MVAG Konto	Bezeichnung	Inbetrieb- nahme	RND	ND	Buchwert 31.12.2021	Zugänge/ + Umbuchungen -	Abgänge/	Wertaufholung+/ Wertminderung-	Abschreibung	Buchwert 31.12.2022
2/0040001/02549	Schönauerfeldweg / Fahrbahn Fläche 193,68 m ² , Oberfläch	01.01.2001	10,2	33,0	1.643,34	0,00	0,00	0,00	146,73	1.496,61
2/0040001/02550	Sitzmannsweg / Fahrbahn Fläche 396,09 m ² , Oberfläche A:	01.01.2001	10,2	33,0	3.360,76	0,00	0,00	0,00	300,07	3.060,69
2/0040001/02557	Kapellenweg / Fahrbahn Fläche 21,18 m ² , Oberfläche Asph	01.01.1994	3,6	33,0	73,81	0,00	0,00	0,00	16,05	57,76
2/0040001/02558	Zuf.Glaser / Fahrbahn Fläche 238,08 m ² , Oberfläche Asph	01.01.2001	10,2	33,0	2.020,08	0,00	0,00	0,00	180,36	1.839,72
2/0040001/02567	Moosquantenweg / Fahrbahn Fläche 193,98 m ² , Oberfläche	01.01.1994	3,6	33,0	675,99	0,00	0,00	0,00	146,95	529,04
2/0040001/02569	Dorfstrasse Südl / Fahrbahn Fläche 932,82 m ² , Oberfläche	01.01.2001	10,2	33,0	7.914,84	0,00	0,00	0,00	706,68	7.208,16
2/0040001/02573	Dorfstrasse Großotten / Fahrbahn Fläche 1.209,78 m ² , Obe	01.01.2001	10,2	33,0	10.264,75	0,00	0,00	0,00	916,50	9.348,25
2/0040001/02574	Zuf.Nowak / Fahrbahn Fläche 455,43 m ² , Oberfläche Asph:	01.01.2001	10,2	33,0	3.864,26	0,00	0,00	0,00	345,02	3.519,24
2/0040001/02575	Zuf. Hobiger / Fahrbahn Fläche 210,72 m ² , Oberfläche Asp	01.01.2001	10,2	33,0	1.787,92	0,00	0,00	0,00	159,64	1.628,28
2/0040001/02579	Mörzingerweg / Fahrbahn Fläche 82,74 m ² , Oberfläche Asp	01.01.1994	3,6	33,0	288,34	0,00	0,00	0,00	62,68	225,66
2/0040001/02583	Dorfstrasse Harmannstein / Fahrbahn Fläche 2.279,52 m ² ,	01.01.2001	10,2	33,0	19.341,38	0,00	0,00	0,00	1.726,91	17.614,47
2/0040001/02585	Dorfstraße Mistelbach / Fahrbahn Fläche 2.057,48 m ² , Obe	01.01.2001	10,2	33,0	17.457,40	0,00	0,00	0,00	1.558,70	15.898,70
2/0040001/02588	Pointenweg / Fahrbahn Fläche 197,16 m ² , Oberfläche Asph	01.01.1987	0,0	33,0	0,00	0,00	0,00	0,00	0,00	0,00
2/0040001/02591	Wandweg / Fahrbahn Fläche 551,49 m ² , Oberfläche Aspha	01.01.2001	10,2	33,0	4.679,30	0,00	0,00	0,00	417,79	4.261,51
2/0040001/02597	Schwarzbichlerweg / Fahrbahn Fläche 12,66 m ² , Oberfläche	01.01.2001	10,2	33,0	107,42	0,00	0,00	0,00	9,59	97,83
2/0040001/02599	Mühlweg / Fahrbahn Fläche 15,45 m ² , Oberfläche Asphalt,	01.01.1994	3,6	33,0	53,84	0,00	0,00	0,00	11,70	42,14
2/0040001/02601	Bauhofweg / Fahrbahn Fläche 15,99 m ² , Oberfläche Aspha	01.01.2001	10,2	33,0	135,68	0,00	0,00	0,00	12,11	123,57
2/0040001/02603	Schwarzbichlerweg / Fahrbahn Fläche 169,02 m ² , Oberfläch	01.01.1994	3,6	33,0	589,01	0,00	0,00	0,00	128,05	460,96
2/0040001/02605	Steinköplweg / Fahrbahn Fläche 38,25 m ² , Oberfläche Asj	01.01.2001	10,2	33,0	324,54	0,00	0,00	0,00	28,98	295,56
2/0040001/02607	Busbucht / Fahrbahn Fläche 122,56 m ² , Oberfläche Asphal	01.01.2007	16,8	33,0	1.652,70	0,00	0,00	0,00	92,85	1.559,85
2/0040001/02610	Friedreichs / Fahrbahn Fläche 174,20 m ² , Oberfläche Asph	01.01.1994	3,6	33,0	607,04	0,00	0,00	0,00	131,97	475,07
2/0040001/02611	Dorfstrasse Nord / Fahrbahn Fläche 1.311,75 m ² , Oberfläch	01.01.2001	10,2	33,0	11.130,00	0,00	0,00	0,00	993,75	10.136,25
2/0040001/02613	Gw Friedreichs / Fahrbahn Fläche 252,21 m ² , Oberfläche A	01.01.2001	10,2	33,0	2.139,96	0,00	0,00	0,00	191,07	1.948,89
2/0040001/02615	Dorfstrasse Wachtberg / Fahrbahn Fläche 956,45 m ² , Ober	01.01.2001	10,2	33,0	8.115,29	0,00	0,00	0,00	724,58	7.390,71
2/0040001/02616	Rotergrabenweg / Fahrbahn Fläche 172,95 m ² , Oberfläche	01.01.1994	3,6	33,0	602,71	0,00	0,00	0,00	131,02	471,69
2/0040001/02618	Kirrerweg / Fahrbahn Fläche 283,60 m ² , Oberfläche Asphal	01.01.2001	10,2	33,0	2.406,30	0,00	0,00	0,00	214,85	2.191,45
2/0040001/02622	Hinterweg Fuchs / Fahrbahn Fläche 319,26 m ² , Oberfläche	01.01.1994	3,6	33,0	1.112,58	0,00	0,00	0,00	241,87	870,71
2/0040001/02625	Engelsteinerfeld / Fahrbahn Fläche 503,61 m ² , Oberfläche	01.01.2001	10,2	33,0	4.273,06	0,00	0,00	0,00	381,52	3.891,54
2/0040001/02627	Hoflußweg / Fahrbahn Fläche 257,04 m ² , Oberfläche Asph:	01.01.1994	3,6	33,0	895,74	0,00	0,00	0,00	194,73	701,01
2/0040001/02628	Schönauerweg / Fahrbahn Fläche 73,44 m ² , Oberfläche As	01.01.2001	10,2	33,0	623,12	0,00	0,00	0,00	55,64	567,48
2/0040001/02632	Satzingweg / Fahrbahn Fläche 10,65 m ² , Oberfläche Asph	01.01.2001	10,2	33,0	90,36	0,00	0,00	0,00	8,07	82,29
2/0040001/02642	Rothfarnfeld / Fahrbahn Fläche 11,82 m ² , Oberfläche Asph:	01.01.1994	3,6	33,0	41,19	0,00	0,00	0,00	8,95	32,24
2/0040001/02644	Stiftmühle / Fahrbahn Fläche 32,62 m ² , Oberfläche Asphalt	01.01.2007	16,8	33,0	439,88	0,00	0,00	0,00	24,71	415,17
2/0040001/02647	Schlossweg / Fahrbahn Fläche 1.549,41 m ² , Oberfläche As	01.01.2001	10,2	33,0	13.146,50	0,00	0,00	0,00	1.173,79	11.972,71
2/0040001/02648	Stiftmühlenweg / Fahrbahn Fläche 41,01 m ² , Oberfläche As	01.01.1994	3,6	33,0	142,91	0,00	0,00	0,00	31,07	111,84
2/0040001/02664	Mühlgrabenweg / Fahrbahn Fläche 24,33 m ² , Oberfläche A	01.01.2001	10,2	33,0	206,44	0,00	0,00	0,00	18,43	188,01
2/0040001/02678	Albern / Fahrbahn Fläche 471,21 m ² , Oberfläche Asphalt, Z	01.01.2001	10,2	33,0	3.998,14	0,00	0,00	0,00	356,98	3.641,16
2/0040001/02680	Stiedlweg / Fahrbahn Fläche 207,39 m ² , Oberfläche Asphal	01.01.2001	10,2	33,0	1.759,68	0,00	0,00	0,00	157,11	1.602,57
2/0040001/02689	Zeilingerweg / Fahrbahn Fläche 306,96 m ² , Oberfläche Asp	01.01.2001	10,2	33,0	2.604,50	0,00	0,00	0,00	232,54	2.371,96

Ansatz MVAG Konto	Bezeichnung	Inbetrieb- nahme	RND	ND	Buchwert 31.12.2021	Zugänge/ + Umbuchungen -	Abgänge/	Wertaufholung+/ Wertminderung-	Abschreibung	Buchwert 31.12.2022
2/0040001/02691	Zuf. Kugler / Fahrbahn Fläche 100,92 m ² , Oberfläche Asph:	01.01.2001	10,2	33,0	856,30	0,00	0,00	0,00	76,46	779,84
2/0040001/02704	Großbotten / Parkstreifen Fläche 64,20 m ² , Oberfläche Asph	01.01.2001	10,2	33,0	435,78	0,00	0,00	0,00	38,91	396,87
2/0040001/02707	kein Name / Fahrbahn Fläche 293,56 m ² , Oberfläche Asph:	01.01.2007	16,8	33,0	3.958,62	0,00	0,00	0,00	222,39	3.736,23
2/0040001/02708	Engelstein / Parkstreifen Fläche 84,42 m ² , Oberfläche Asph	01.01.2001	10,2	33,0	573,04	0,00	0,00	0,00	51,16	521,88
2/0040001/02709	Engelstein / Geh- und Radweg Fläche 9,25 m ² , Oberfläche	01.01.2007	16,8	33,0	99,81	0,00	0,00	0,00	5,61	94,20
2/0040001/02711	kein Name / Parkstreifen Fläche 435,76 m ² , Oberfläche Asf	01.01.2001	10,2	33,0	2.957,88	0,00	0,00	0,00	264,10	2.693,78
2/0040001/02712	kein Name / Fahrbahn Fläche 48,35 m ² , Oberfläche Spritzd	01.01.2007	16,8	33,0	651,99	0,00	0,00	0,00	36,63	615,36
2/0040001/02716	Thaures / Geh- und Radweg Fläche 14,41 m ² , Oberfläche F	01.01.2001	10,2	33,0	97,82	0,00	0,00	0,00	8,73	89,09
2/0040001/02717	Großbotten / Parkstreifen Fläche 16,95 m ² , Oberfläche Pflas	01.01.2007	16,8	33,0	182,86	0,00	0,00	0,00	10,27	172,59
2/0040001/02718	Großschönau / Parkstreifen Fläche 88,30 m ² , Oberfläche P	01.01.2007	16,8	33,0	952,57	0,00	0,00	0,00	53,52	899,05
2/0040001/02720	Friedreichs / Fahrbahn Fläche 55,44 m ² , Oberfläche Beton,	01.01.2007	16,8	33,0	747,60	0,00	0,00	0,00	42,00	705,60
2/0040001/02721	Großschönau / Geh- und Radweg Fläche 20,39 m ² , Oberflä	01.01.2007	16,8	33,0	219,92	0,00	0,00	0,00	12,36	207,56
2/0040001/02722	Großschönau / Geh- und Radweg Fläche 216,42 m ² , Oberf	01.01.2007	16,8	33,0	2.334,72	0,00	0,00	0,00	131,16	2.203,56
2/0040001/02724	Thaures / Fahrbahn Fläche 305,07 m ² , Oberfläche Asphalt,	01.01.2007	16,8	33,0	4.113,83	0,00	0,00	0,00	231,11	3.882,72
2/0040001/02725	Sonnenplatz / Fahrbahn Fläche 278,79 m ² , Oberfläche Asp	01.01.2001	10,2	33,0	2.365,50	0,00	0,00	0,00	211,21	2.154,29
2/0040001/02726	Engelstein / Fahrbahn Fläche 71,35 m ² , Oberfläche Beton,	01.01.2007	16,8	33,0	962,15	0,00	0,00	0,00	54,05	908,10
2/0040001/02727	Harmannstein / Geh- und Radweg Fläche 16,07 m ² , Oberflä	01.01.2014	23,4	33,0	237,64	0,00	0,00	0,00	9,74	227,90
2/0040001/02729	Engelstein / Fahrbahn Fläche 23,38 m ² , Oberfläche Asphalt	01.01.2007	16,8	33,0	315,28	0,00	0,00	0,00	17,71	297,57
2/0040001/02731	Thaures / Parkstreifen Fläche 174,74 m ² , Oberfläche Asph:	01.01.2001	10,2	33,0	1.186,08	0,00	0,00	0,00	105,90	1.080,18
2/0040001/02733	Zustandsklasse 3	01.07.1999	9,5	33,0	25.770,78	0,00	0,00	0,00	2.454,36	23.316,42
2/0040001/02734	Zustandsklasse 1	01.07.2013	23,5	33,0	2.291,44	0,00	0,00	0,00	93,53	2.197,91
2/0040002/02416	Großschönau / Großschönau / Parkstreifen Fläche 52,54 m	01.01.2014	24,0	33,0	82,70	0,00	0,00	0,00	3,31	79,39
2/0040002/02417	Harmannstein / Harmannstein / Fahrbahn Fläche 169,89 m	01.01.2014	24,0	33,0	267,41	0,00	0,00	0,00	10,70	256,71
2/0040002/02425	Sonnenplatz / Fahrbahn Fläche 237,55 m ² , Oberfläche Sch	01.01.2014	24,0	33,0	373,91	0,00	0,00	0,00	14,96	358,95
2/0040002/02435	Großbotten / Fahrbahn Fläche 86,60 m ² , Oberfläche sonstig	01.01.2014	24,0	33,0	136,32	0,00	0,00	0,00	5,45	130,87
2/0040002/02473	Mistelbach / Parkstreifen Fläche 54,15 m ² , Oberfläche Sch	01.01.2014	24,0	33,0	85,23	0,00	0,00	0,00	3,41	81,82
2/0040002/02479	Wörnharth / Fahrbahn Fläche 169,89 m ² , Oberfläche Erdwe	01.01.2018	28,0	33,0	0,00	0,00	0,00	0,00	0,00	0,00
2/0040002/02481	kein Name / Fahrbahn Fläche 142,52 m ² , Oberfläche Schot	01.01.2010	20,0	33,0	0,00	0,00	0,00	0,00	0,00	0,00
2/0040002/02503	Hinterweg Prinz / Fahrbahn Fläche 2,10 m ² , Oberfläche Scl	01.01.2014	24,0	33,0	3,31	0,00	0,00	0,00	0,13	3,18
2/0040002/02526	Großschönau / Fahrbahn Fläche 33,60 m ² , Oberfläche Sch	01.01.2014	24,0	33,0	52,88	0,00	0,00	0,00	2,12	50,76
2/0040002/02592	Artnerweg / Fahrbahn Fläche 195,03 m ² , Oberfläche Schott	01.01.2014	24,0	33,0	306,99	0,00	0,00	0,00	12,28	294,71
2/0040002/02629	Schönauerweg / Fahrbahn Fläche 122,16 m ² , Oberfläche S	01.01.2014	24,0	33,0	192,29	0,00	0,00	0,00	7,69	184,60
2/0040002/02637	Weiglweg / Fahrbahn Fläche 293,79 m ² , Oberfläche Schott	01.01.2014	24,0	33,0	462,44	0,00	0,00	0,00	18,50	443,94
2/0040002/02655	Rabenlochweg / Fahrbahn Fläche 394,62 m ² , Oberfläche S	01.01.2014	24,0	33,0	621,13	0,00	0,00	0,00	24,85	596,28
2/0040002/02657	Spanholzweg / Fahrbahn Fläche 32,13 m ² , Oberfläche Sch	01.01.2014	24,0	33,0	50,58	0,00	0,00	0,00	2,02	48,56
2/0040002/02662	Thauringerweg / Fahrbahn Fläche 9,03 m ² , Oberfläche Sch	01.01.2014	24,0	33,0	14,21	0,00	0,00	0,00	0,57	13,64
2/0040002/02690	Zeilingerweg / Fahrbahn Fläche 4,35 m ² , Oberfläche Schott	01.01.2014	24,0	33,0	6,85	0,00	0,00	0,00	0,27	6,58
2/0040002/02700	Weg Weigl Josef / Fahrbahn Fläche 159,03 m ² , Oberfläche	01.01.2018	28,0	33,0	0,00	0,00	0,00	0,00	0,00	0,00
2/0040002/02703	Großbotten / Parkstreifen Fläche 147,18 m ² , Oberfläche Sch	01.01.2014	24,0	33,0	231,66	0,00	0,00	0,00	9,27	222,39

Ansatz MVAG Konto	Bezeichnung	Inbetrieb- nahme	RND	ND	Buchwert 31.12.2021	Zugänge/ + Umbuchungen	Abgänge/ -	Wertaufholung+/ Wertminderung-	Abschreibung	Buchwert 31.12.2022
2/0040002/02714	kein Name / Fahrbahn Fläche 91,40 m², Oberfläche Erdweg	01.01.2018	28,0	33,0	0,00	0,00	0,00	0,00	0,00	0,00
2/0040002/02719	Friedreichs / Fahrbahn Fläche 97,84 m², Oberfläche Schott	01.01.2014	24,0	33,0	154,01	0,00	0,00	0,00	6,16	147,85
2/0040002/02730	Großotten / Fahrbahn Fläche 108,92 m², Oberfläche Schott	01.01.2014	24,0	33,0	171,44	0,00	0,00	0,00	6,86	164,58
1311	Investitionszuschüsse von Trägern öffentlichen Rechts				-8.457,75	0,00	9.055,18	0,00	-489,47	-17.023,46
2/0040001/02735	Zuschüsse für Straßenbau	31.12.2020	29,5	31,5	-4.919,35	0,00	9.055,18	0,00	-369,52	-13.605,01
2/0040001/02736	Straßenbau KIP Mittel 2020	01.01.2021	28,5	30,5	-3.538,40	0,00	0,00	0,00	-119,95	-3.418,45
649000	Sonstige Einrichtungen und Maßnahmen				1.192,80	0,00	0,00	0,00	230,80	962,00
1024	Sonderanlagen				1.192,80	0,00	0,00	0,00	230,80	962,00
2/0070002/00458	Buswartehaus Engelstein Errichtungskosten	01.07.2005	2,5	20,0	615,30	0,00	0,00	0,00	175,80	439,50
2/0070002/00459	Buswartehaus Mistelbach Errichtungskosten	01.07.2012	9,5	20,0	577,50	0,00	0,00	0,00	55,00	522,50
710000	Landwirtschaftlicher Wegebau				1.372.148,66	87.765,80	0,00	0,00	123.858,56	1.336.055,90
1021	Grundstücke, Grundstückseinrichtungen und Infrastruktur				1.372.148,66	87.765,80	0,00	0,00	123.858,56	1.336.055,90
2/0040001/02377	Schroffen / Fahrbahn Fläche 23,14 m², Oberfläche Asphalt, 01.01.1994	01.01.1994	3,6	33,0	80,61	0,00	0,00	0,00	17,52	63,09
2/0040001/02388	Großschönau / Fahrbahn Fläche 677,84 m², Oberfläche As	01.01.2001	10,2	33,0	5.751,37	0,00	0,00	0,00	513,52	5.237,85
2/0040001/02391	Engelstein / Fahrbahn Fläche 424,05 m², Oberfläche Asph	01.01.2001	10,2	33,0	3.598,00	0,00	0,00	0,00	321,25	3.276,75
2/0040001/02394	Rothfarn / Rothfarn II / Fahrbahn Fläche 40,36 m², Oberfläc	01.01.2007	16,8	33,0	544,18	0,00	0,00	0,00	30,57	513,61
2/0040001/02396	Großotten / Groß Otten / Fahrbahn Fläche 599,20 m², Ober	01.01.2001	10,2	33,0	5.084,12	0,00	0,00	0,00	453,94	4.630,18
2/0040001/02422	Großschönau / Fahrbahn Fläche 1,86 m², Oberfläche Asp	01.01.2007	16,8	33,0	25,01	0,00	0,00	0,00	1,41	23,60
2/0040001/02427	Sonnenplatz / Fahrbahn Fläche 412,30 m², Oberfläche Asp	01.01.2007	16,8	33,0	5.559,80	0,00	0,00	0,00	312,35	5.247,45
2/0040001/02429	Großotten / Fahrbahn Fläche 415,55 m², Oberfläche Aspha	01.01.2007	16,8	33,0	5.603,63	0,00	0,00	0,00	314,81	5.288,82
2/0040001/02430	Rothfarn / Fahrbahn Fläche 53,31 m², Oberfläche Asphalt, ;	01.01.1994	3,6	33,0	185,76	0,00	0,00	0,00	40,38	145,38
2/0040001/02440	Engelstein / Fahrbahn Fläche 144,97 m², Oberfläche Asph	01.01.1994	3,6	33,0	505,19	0,00	0,00	0,00	109,82	395,37
2/0040001/02441	Friedreichs / Fahrbahn Fläche 3.833,52 m², Oberfläche Asp	01.01.2001	10,2	33,0	32.526,79	0,00	0,00	0,00	2.904,18	29.622,61
2/0040001/02442	Wörnhart / Fahrbahn Fläche 245,60 m², Oberfläche Spritz	01.01.1994	3,6	33,0	855,85	0,00	0,00	0,00	186,05	669,80
2/0040001/02443	Wörnhart / Fahrbahn Fläche 14,39 m², Oberfläche Asphalt	01.01.2007	16,8	33,0	193,97	0,00	0,00	0,00	10,90	183,07
2/0040001/02444	Rothfarn / Fahrbahn Fläche 2.499,86 m², Oberfläche Asph	01.01.2001	10,2	33,0	21.210,94	0,00	0,00	0,00	1.893,83	19.317,11
2/0040001/02454	Großotten / Fahrbahn Fläche 2.315,01 m², Oberfläche Asp	01.01.1994	3,6	33,0	8.067,44	0,00	0,00	0,00	1.753,79	6.313,65
2/0040001/02456	Großotten / Parkstreifen Fläche 569,79 m², Oberfläche Asp	01.01.2007	16,8	33,0	6.146,82	0,00	0,00	0,00	345,33	5.801,49
2/0040001/02457	Großotten / Geh- und Radweg Fläche 25,37 m², Oberfläche	01.01.2014	23,4	33,0	375,10	0,00	0,00	0,00	15,37	359,73
2/0040001/02466	Wachtberg / Fahrbahn Fläche 4.352,71 m², Oberfläche Asp	01.01.2001	10,2	33,0	36.932,05	0,00	0,00	0,00	3.297,50	33.634,55
2/0040001/02469	Friedreichs / Fahrbahn Fläche 356,67 m², Oberfläche Asp	01.01.1994	3,6	33,0	1.242,92	0,00	0,00	0,00	270,20	972,72
2/0040001/02490	Wörnhatrsfelder / Fahrbahn Fläche 53,67 m², Oberfläche A	01.01.2001	10,2	33,0	455,38	0,00	0,00	0,00	40,66	414,72
2/0040001/02493	Harmanstein Engelstein / Fahrbahn Fläche 478,47 m², Obe	01.01.2014	23,4	33,0	8.844,44	0,00	0,00	0,00	362,48	8.481,96
2/0040001/02495	Hirschenhof Thaurus / Fahrbahn Fläche 5.506,26 m², Ober	01.01.2014	23,4	33,0	101.782,38	0,00	0,00	0,00	4.171,41	97.610,97
2/0040001/02499	Quantenweg / Fahrbahn Fläche 262,14 m², Oberfläche Asp	01.01.2001	10,2	33,0	2.224,22	0,00	0,00	0,00	198,59	2.025,63
2/0040001/02504	Wasserweg / Fahrbahn Fläche 1.223,49 m², Oberfläche As	01.01.2001	10,2	33,0	10.381,12	0,00	0,00	0,00	926,89	9.454,23

Ansatz MVAG Konto	Bezeichnung	Inbetrieb- nahme	RND	ND	Buchwert 31.12.2021	Zugänge/ + Umbuchungen -	Abgänge/	Wertaufholung+/ Wertminderung-	Abschreibung	Buchwert 31.12.2022
2/0040001/02505	Rotergrabenweg / Fahrbahn Fläche 939,63 m ² , Oberfläche	01.01.1994	3,6	33,0	3.274,47	0,00	0,00	0,00	711,84	2.562,63
2/0040001/02506	Wagnerweg / Fahrbahn Fläche 1.216,56 m ² , Oberfläche As	01.01.1994	3,6	33,0	4.239,52	0,00	0,00	0,00	921,63	3.317,89
2/0040001/02507	Betriebszufahrt / Fahrbahn Fläche 641,22 m ² , Oberfläche A	01.01.2014	23,4	33,0	11.852,86	0,00	0,00	0,00	485,77	11.367,09
2/0040001/02509	Bachwiesenweg / Fahrbahn Fläche 341,43 m ² , Oberfläche	01.01.2001	10,2	33,0	2.896,98	0,00	0,00	0,00	258,66	2.638,32
2/0040001/02511	Schwarzbichlerweg / Fahrbahn Fläche 1.273,56 m ² , Oberflä	01.01.2001	10,2	33,0	10.805,96	0,00	0,00	0,00	964,82	9.841,14
2/0040001/02513	Preinreichserberg / Fahrbahn Fläche 71,55 m ² , Oberfläche	01.01.2001	10,2	33,0	607,10	0,00	0,00	0,00	54,21	552,89
2/0040001/02519	Zuf. Eibensteiner / Fahrbahn Fläche 337,38 m ² , Oberfläche	01.01.1994	3,6	33,0	1.175,72	0,00	0,00	0,00	255,59	920,13
2/0040001/02521	Eigenweg / Fahrbahn Fläche 2.113,08 m ² , Oberfläche Aspfl	01.01.1994	3,6	33,0	7.363,76	0,00	0,00	0,00	1.600,82	5.762,94
2/0040001/02522	Engelsteinerfeld / Fahrbahn Fläche 234,18 m ² , Oberfläche	01.01.2001	10,2	33,0	1.986,98	0,00	0,00	0,00	177,41	1.809,57
2/0040001/02523	Schwarzbichlerweg / Fahrbahn Fläche 442,41 m ² , Oberfläch	01.01.1994	3,6	33,0	1.541,73	0,00	0,00	0,00	335,16	1.206,57
2/0040001/02524	Begleitweg B119 / Fahrbahn Fläche 1.957,44 m ² , Oberfläch	01.01.2001	10,2	33,0	16.608,58	0,00	0,00	0,00	1.482,91	15.125,67
2/0040001/02527	Friedreichs / Fahrbahn Fläche 167,27 m ² , Oberfläche Aspfl	01.01.2007	16,8	33,0	2.255,53	0,00	0,00	0,00	126,72	2.128,81
2/0040001/02529	Stiftmühlenweg / Fahrbahn Fläche 7.520,97 m ² , Oberfläche	01.01.1994	3,6	33,0	26.209,44	0,00	0,00	0,00	5.697,70	20.511,74
2/0040001/02534	Wehlußweg / Fahrbahn Fläche 3.127,41 m ² , Oberfläche As	01.01.1987	0,0	33,0	0,00	0,00	0,00	0,00	0,00	0,00
2/0040001/02536	Satzingweg / Fahrbahn Fläche 804,12 m ² , Oberfläche Aspfl	01.01.1994	3,6	33,0	2.802,24	0,00	0,00	0,00	609,18	2.193,06
2/0040001/02538	Windhagerweg / Fahrbahn Fläche 9.156,75 m ² , Oberfläche	01.01.2001	10,2	33,0	77.693,64	0,00	0,00	0,00	6.936,93	70.756,71
2/0040001/02540	Schroffingerfelder / Fahrbahn Fläche 1.248,93 m ² , Oberfläch	01.01.2001	10,2	33,0	10.596,98	0,00	0,00	0,00	946,16	9.650,82
2/0040001/02542	Aigenweg / Fahrbahn Fläche 1.528,59 m ² , Oberfläche Aspfl	01.01.1994	3,6	33,0	5.326,91	0,00	0,00	0,00	1.158,02	4.168,89
2/0040001/02548	Schönauerfeldweg / Fahrbahn Fläche 424,05 m ² , Oberfläch	01.01.2001	10,2	33,0	3.598,00	0,00	0,00	0,00	321,25	3.276,75
2/0040001/02551	Kirchenweg Friedreichs / Fahrbahn Fläche 2.561,94 m ² , Ot	01.01.2001	10,2	33,0	21.737,68	0,00	0,00	0,00	1.940,86	19.796,82
2/0040001/02552	Harmanstein Engelstein / Fahrbahn Fläche 2.872,98 m ² , Ot	01.01.1994	3,6	33,0	10.011,90	0,00	0,00	0,00	2.176,50	7.835,40
2/0040001/02553	Harmannsteinerweg / Fahrbahn Fläche 1.701,69 m ² , Oberfl	01.01.2001	10,2	33,0	14.438,58	0,00	0,00	0,00	1.289,16	13.149,42
2/0040001/02554	Sonnleitenweg / Fahrbahn Fläche 1.644,45 m ² , Oberfläche	01.01.2001	10,2	33,0	13.952,90	0,00	0,00	0,00	1.245,79	12.707,11
2/0040001/02555	Zwerieweg / Fahrbahn Fläche 1.013,28 m ² , Oberfläche Asp	01.01.1994	3,6	33,0	3.531,12	0,00	0,00	0,00	767,63	2.763,49
2/0040001/02556	Kapellenweg / Fahrbahn Fläche 840,27 m ² , Oberfläche Asp	01.01.1994	3,6	33,0	2.928,21	0,00	0,00	0,00	636,57	2.291,64
2/0040001/02559	Seewaldweg / Fahrbahn Fläche 482,25 m ² , Oberfläche Asp	01.01.2001	10,2	33,0	4.091,82	0,00	0,00	0,00	365,34	3.726,48
2/0040001/02560	Siebenberg / Fahrbahn Fläche 850,80 m ² , Oberfläche Aspfl	01.01.2014	23,4	33,0	15.726,90	0,00	0,00	0,00	644,55	15.082,35
2/0040001/02561	Hinterweg Hirschenhof / Fahrbahn Fläche 698,34 m ² , Oberf	01.01.2007	16,8	33,0	9.417,00	0,00	0,00	0,00	529,04	8.887,96
2/0040001/02562	Spitalerweg / Fahrbahn Fläche 1.829,13 m ² , Oberfläche As	01.01.1994	3,6	33,0	6.374,24	0,00	0,00	0,00	1.385,70	4.988,54
2/0040001/02563	Dorfstrasse Schwarzinger / Fahrbahn Fläche 728,46 m ² , Ot	01.01.2001	10,2	33,0	6.180,88	0,00	0,00	0,00	551,86	5.629,02
2/0040001/02564	Sitzmannsweg / Fahrbahn Fläche 1.071,54 m ² , Oberfläche	01.01.2001	10,2	33,0	9.091,86	0,00	0,00	0,00	811,77	8.280,09
2/0040001/02566	Hinterweg Hobiger Zwölfer / Fahrbahn Fläche 335,64 m ² , C	01.01.1994	3,6	33,0	1.169,66	0,00	0,00	0,00	254,27	915,39
2/0040001/02570	Thauresfeldweg / Fahrbahn Fläche 1.379,76 m ² , Oberfläche	01.01.2001	10,2	33,0	11.707,06	0,00	0,00	0,00	1.045,27	10.661,79
2/0040001/02571	Großotten Schroffen / Fahrbahn Fläche 4.271,33 m ² , Oberf	01.01.1994	3,6	33,0	14.884,93	0,00	0,00	0,00	3.235,85	11.649,08
2/0040001/02572	Dorfstrasse Großotten / Fahrbahn Fläche 526,72 m ² , Oberf	01.01.2001	10,2	33,0	4.469,09	0,00	0,00	0,00	399,03	4.070,06
2/0040001/02576	Prinzweg / Fahrbahn Fläche 1.135,32 m ² , Oberfläche Aspfl	01.01.1987	0,0	33,0	0,00	0,00	0,00	0,00	0,00	0,00
2/0040001/02577	Hofstadtacker / Fahrbahn Fläche 1.591,92 m ² , Oberfläche /	01.01.2001	10,2	33,0	13.507,20	0,00	0,00	0,00	1.206,00	12.301,20
2/0040001/02578	Mörzingerweg / Fahrbahn Fläche 952,38 m ² , Oberfläche As	01.01.1994	3,6	33,0	3.318,90	0,00	0,00	0,00	721,50	2.597,40
2/0040001/02580	Thauresfeld / Fahrbahn Fläche 499,47 m ² , Oberfläche Aspfl	01.01.1994	3,6	33,0	1.740,57	0,00	0,00	0,00	378,38	1.362,19

Ansatz MVAG Konto	Bezeichnung	Inbetrieb- nahme	RND	ND	Buchwert 31.12.2021	Zugänge/ + Umbuchungen -	Abgänge/	Wertaufholung+/ Wertminderung-	Abschreibung	Buchwert 31.12.2022
2/0040001/02581	Grenzweg Großotten / Fahrbahn Fläche 1.597,98 m², Ober	01.01.2001	10,2	33,0	13.558,62	0,00	0,00	0,00	1.210,59	12.348,03
2/0040001/02582	Sandige Au / Fahrbahn Fläche 1.669,56 m², Oberfläche Asj	01.01.2001	10,2	33,0	14.165,96	0,00	0,00	0,00	1.264,82	12.901,14
2/0040001/02584	Dorn / Fahrbahn Fläche 470,88 m², Oberfläche Asphalt, Zu	01.01.1994	3,6	33,0	1.640,94	0,00	0,00	0,00	356,73	1.284,21
2/0040001/02586	Vierlings / Fahrbahn Fläche 516,76 m², Oberfläche Asphalt	01.01.2001	10,2	33,0	4.384,63	0,00	0,00	0,00	391,48	3.993,15
2/0040001/02587	Weg zur Buche / Fahrbahn Fläche 692,04 m², Oberfläche A	01.01.1987	0,0	33,0	0,00	0,00	0,00	0,00	0,00	0,00
2/0040001/02589	Pointenweg / Fahrbahn Fläche 1.704,33 m², Oberfläche As	01.01.1987	0,0	33,0	0,00	0,00	0,00	0,00	0,00	0,00
2/0040001/02590	Langlütßweg / Fahrbahn Fläche 563,64 m², Oberfläche Aspl	01.01.1994	3,6	33,0	1.964,20	0,00	0,00	0,00	427,00	1.537,20
2/0040001/02594	Wörnhartsfeld / Fahrbahn Fläche 206,04 m², Oberfläche As	01.01.1994	3,6	33,0	718,02	0,00	0,00	0,00	156,09	561,93
2/0040001/02595	Dorfstrasse Südl / Fahrbahn Fläche 8,09 m², Oberfläche As	01.01.2001	10,2	33,0	68,60	0,00	0,00	0,00	6,13	62,47
2/0040001/02598	Mühlweg / Fahrbahn Fläche 3.434,55 m², Oberfläche Asph	01.01.1994	3,6	33,0	11.968,89	0,00	0,00	0,00	2.601,93	9.366,96
2/0040001/02600	Bauhofweg / Fahrbahn Fläche 518,34 m², Oberfläche Asph	01.01.2001	10,2	33,0	4.398,04	0,00	0,00	0,00	392,68	4.005,36
2/0040001/02602	Kirchenweg / Fahrbahn Fläche 5.821,26 m², Oberfläche As	01.01.1994	3,6	33,0	20.286,21	0,00	0,00	0,00	4.410,05	15.876,16
2/0040001/02604	Steinköpplweg / Fahrbahn Fläche 1.406,94 m², Oberfläche	01.01.2001	10,2	33,0	11.937,68	0,00	0,00	0,00	1.065,86	10.871,82
2/0040001/02606	Busbucht / Fahrbahn Fläche 20,24 m², Oberfläche Asphalt,	01.01.2007	16,8	33,0	272,94	0,00	0,00	0,00	15,33	257,61
2/0040001/02608	Dorfstraße Mistelbach / Fahrbahn Fläche 1.091,54 m², Obe	01.01.2001	10,2	33,0	9.261,56	0,00	0,00	0,00	826,93	8.434,63
2/0040001/02609	Vierlings / Fahrbahn Fläche 1.214,44 m², Oberfläche Asph	01.01.2014	23,4	33,0	22.448,74	0,00	0,00	0,00	920,03	21.528,71
2/0040001/02612	Gw Friedreichs / Fahrbahn Fläche 2.383,50 m², Oberfläche	01.01.2001	10,2	33,0	20.223,64	0,00	0,00	0,00	1.805,68	18.417,96
2/0040001/02614	Dorfstrasse Wachtberg / Fahrbahn Fläche 66,40 m², Oberfl	01.01.2001	10,2	33,0	563,35	0,00	0,00	0,00	50,30	513,05
2/0040001/02617	Kirrerweg / Fahrbahn Fläche 2.824,20 m², Oberfläche Asph	01.01.2001	10,2	33,0	23.962,90	0,00	0,00	0,00	2.139,54	21.823,36
2/0040001/02619	Grimusweg / Fahrbahn Fläche 1,26 m², Oberfläche Asphalt	01.01.2001	10,2	33,0	10,70	0,00	0,00	0,00	0,96	9,74
2/0040001/02620	Zuf.Nowak / Fahrbahn Fläche 15,93 m², Oberfläche Asphal	01.01.2001	10,2	33,0	135,16	0,00	0,00	0,00	12,07	123,09
2/0040001/02621	Hinterweg Fuchs / Fahrbahn Fläche 222,45 m², Oberfläche	01.01.1994	3,6	33,0	775,21	0,00	0,00	0,00	168,52	606,69
2/0040001/02623	GW Großschönau / Fahrbahn Fläche 8.457,96 m², Oberfläc	01.01.2001	10,2	33,0	71.764,50	0,00	0,00	0,00	6.407,54	65.356,96
2/0040001/02624	Dorfstrasse Oberorth / Fahrbahn Fläche 226,50 m², Oberflä	01.01.2001	10,2	33,0	1.921,82	0,00	0,00	0,00	171,59	1.750,23
2/0040001/02626	Hoflütßweg / Fahrbahn Fläche 1.608,54 m², Oberfläche Asp	01.01.1994	3,6	33,0	5.605,52	0,00	0,00	0,00	1.218,59	4.386,93
2/0040001/02630	Siebenberg / Fahrbahn Fläche 1.191,78 m², Oberfläche Asj	01.01.1987	0,0	33,0	0,00	0,00	0,00	0,00	0,00	0,00
2/0040001/02631	Satzingweg / Fahrbahn Fläche 765,54 m², Oberfläche Asph	01.01.2001	10,2	33,0	6.495,50	0,00	0,00	0,00	579,96	5.915,54
2/0040001/02633	Großotten Schroffen / Fahrbahn Fläche 2.160,84 m², Oberf	01.01.1987	0,0	33,0	0,00	0,00	0,00	0,00	0,00	0,00
2/0040001/02634	Albern / Fahrbahn Fläche 1.619,28 m², Oberfläche Asphalt,	01.01.1994	3,6	33,0	5.642,94	0,00	0,00	0,00	1.226,73	4.416,21
2/0040001/02635	Bergholzweg / Fahrbahn Fläche 1.552,56 m², Oberfläche A	01.01.1994	3,6	33,0	5.410,44	0,00	0,00	0,00	1.176,18	4.234,26
2/0040001/02638	Weiglweg / Fahrbahn Fläche 789,45 m², Oberfläche Asphal	01.01.2001	10,2	33,0	6.698,36	0,00	0,00	0,00	598,07	6.100,29
2/0040001/02639	Moosquantenweg / Fahrbahn Fläche 2.267,94 m², Oberfläc	01.01.1994	3,6	33,0	7.903,42	0,00	0,00	0,00	1.718,13	6.185,29
2/0040001/02640	Dorfstrasse Harmannstein / Fahrbahn Fläche 2.289,00 m²,	01.01.2001	10,2	33,0	19.421,82	0,00	0,00	0,00	1.734,09	17.687,73
2/0040001/02641	Rothfarnfeld / Fahrbahn Fläche 2.162,28 m², Oberfläche As	01.01.1994	3,6	33,0	7.535,22	0,00	0,00	0,00	1.638,09	5.897,13
2/0040001/02643	Stiftmühle / Fahrbahn Fläche 496,44 m², Oberfläche Aspha	01.01.2007	16,8	33,0	6.694,42	0,00	0,00	0,00	376,09	6.318,33
2/0040001/02646	Stiftmühle / Fahrbahn Fläche 1.984,74 m², Oberfläche Asp	01.01.1994	3,6	33,0	6.916,52	0,00	0,00	0,00	1.503,59	5.412,93
2/0040001/02651	Querlütßweg / Fahrbahn Fläche 1.106,58 m², Oberfläche As	01.01.1994	3,6	33,0	3.856,26	0,00	0,00	0,00	838,32	3.017,94
2/0040001/02659	Schroffenfelder / Fahrbahn Fläche 148,74 m², Oberfläche A	01.01.1994	3,6	33,0	518,34	0,00	0,00	0,00	112,68	405,66
2/0040001/02663	Mühlgrabenweg / Fahrbahn Fläche 466,38 m², Oberfläche	01.01.2001	10,2	33,0	3.957,16	0,00	0,00	0,00	353,32	3.603,84

Ansatz MVAG Konto	Bezeichnung	Inbetrieb- nahme	RND	ND	Buchwert 31.12.2021	Zugänge/ + Umbuchungen -	Abgänge/	Wertaufholung+/ Wertminderung-	Abschreibung	Buchwert 31.12.2022
2/0040001/02667	Schauelfhofweg / Fahrbahn Fläche 527,43 m², Oberfläche	01.01.1994	3,6	33,0	1.838,01	0,00	0,00	0,00	399,57	1.438,44
2/0040001/02668	Kleinmühlenweg / Fahrbahn Fläche 184,65 m², Oberfläche	01.01.1994	3,6	33,0	643,47	0,00	0,00	0,00	139,88	503,59
2/0040001/02669	Kleinmühlenweg / Fahrbahn Fläche 1.026,03 m², Oberfläch	01.01.2001	10,2	33,0	8.705,70	0,00	0,00	0,00	777,29	7.928,41
2/0040001/02670	Schroffenweg / Fahrbahn Fläche 1.158,93 m², Oberfläche /	01.01.2014	23,4	33,0	21.422,64	0,00	0,00	0,00	877,98	20.544,66
2/0040001/02671	Schroffenweg / Fahrbahn Fläche 1.149,36 m², Oberfläche /	01.01.1994	3,6	33,0	4.005,34	0,00	0,00	0,00	870,73	3.134,61
2/0040001/02672	Schnabelfeld / Fahrbahn Fläche 527,19 m², Oberfläche Asp	01.01.2001	10,2	33,0	4.473,12	0,00	0,00	0,00	399,39	4.073,73
2/0040001/02673	Hoherberg / Fahrbahn Fläche 1.954,20 m², Oberfläche Asp	01.01.1994	3,6	33,0	6.810,09	0,00	0,00	0,00	1.480,45	5.329,64
2/0040001/02674	kein Name / Fahrbahn Fläche 334,86 m², Oberfläche Asph:	01.01.2001	10,2	33,0	2.841,24	0,00	0,00	0,00	253,68	2.587,56
2/0040001/02675	Wandlweg / Fahrbahn Fläche 29,97 m², Oberfläche Asphalt	01.01.2001	10,2	33,0	254,30	0,00	0,00	0,00	22,71	231,59
2/0040001/02676	Edelwiesen / Fahrbahn Fläche 494,94 m², Oberfläche Asph	01.01.2001	10,2	33,0	4.199,50	0,00	0,00	0,00	374,96	3.824,54
2/0040001/02677	Albern / Fahrbahn Fläche 117,06 m², Oberfläche Asphalt, Z	01.01.2001	10,2	33,0	993,24	0,00	0,00	0,00	88,68	904,56
2/0040001/02679	Stiedlweg / Fahrbahn Fläche 440,19 m², Oberfläche Asphal	01.01.2001	10,2	33,0	3.734,94	0,00	0,00	0,00	333,48	3.401,46
2/0040001/02681	Rothfarn Großotten / Fahrbahn Fläche 1.921,11 m², Oberflä	01.01.1994	3,6	33,0	6.694,77	0,00	0,00	0,00	1.455,38	5.239,39
2/0040001/02684	Zuckermantelweg / Fahrbahn Fläche 1.745,13 m², Oberfläc	01.01.1994	3,6	33,0	6.081,51	0,00	0,00	0,00	1.322,07	4.759,44
2/0040001/02687	Zeilingenweg / Fahrbahn Fläche 18,78 m², Oberfläche Asph	01.01.2001	10,2	33,0	159,34	0,00	0,00	0,00	14,23	145,11
2/0040001/02694	Winterweg / Fahrbahn Fläche 611,40 m², Oberfläche Asph:	01.01.2001	10,2	33,0	5.187,64	0,00	0,00	0,00	463,18	4.724,46
2/0040001/02697	Grenzweg Preinreichs / Fahrbahn Fläche 36,21 m², Oberflä	01.01.2001	10,2	33,0	307,24	0,00	0,00	0,00	27,43	279,81
2/0040001/02702	Großotten / Fahrbahn Fläche 0,00 m², Oberfläche Asphalt,	01.01.2001	0,0	33,0	0,00	0,00	0,00	0,00	0,00	0,00
2/0040001/02705	Thaures / Fahrbahn Fläche 893,83 m², Oberfläche Asphalt,	01.01.1994	3,6	33,0	3.114,87	0,00	0,00	0,00	677,15	2.437,72
2/0040001/02710	kein Name / Fahrbahn Fläche 551,68 m², Oberfläche Asph:	01.01.2007	16,8	33,0	7.439,32	0,00	0,00	0,00	417,94	7.021,38
2/0040001/02715	Harmannstein / Fahrbahn Fläche 942,52 m², Oberfläche As	01.01.1994	3,6	33,0	3.284,51	0,00	0,00	0,00	714,02	2.570,49
2/0040001/02723	kein Name / Fahrbahn Fläche 850,75 m², Oberfläche Asph:	01.01.1994	3,6	33,0	2.964,73	0,00	0,00	0,00	644,51	2.320,22
2/0040001/02728	Engelstein / Fahrbahn Fläche 535,92 m², Oberfläche Asph:	01.01.2007	16,8	33,0	7.226,80	0,00	0,00	0,00	406,00	6.820,80
2/0040002/00001	Güterwege und LE-Wege	23.12.2019	29,5	33,0	278.808,48	87.765,80	0,00	0,00	10.676,57	355.897,71
2/0040002/02426	Sonnenplatz / Fahrbahn Fläche 426,90 m², Oberfläche Sch	01.01.2014	24,0	33,0	671,97	0,00	0,00	0,00	26,88	645,09
2/0040002/02445	Wörnhart / Fahrbahn Fläche 12,51 m², Oberfläche Erdweg	01.01.2018	28,0	33,0	0,00	0,00	0,00	0,00	0,00	0,00
2/0040002/02446	Güterweg Mistelbach / Fahrbahn Fläche 41,83 m², Oberfläc	01.01.2010	20,0	33,0	0,00	0,00	0,00	0,00	0,00	0,00
2/0040002/02453	Großschönau / Parkstreifen Fläche 105,35 m², Oberfläche :	01.01.2014	24,0	33,0	165,82	0,00	0,00	0,00	6,63	159,19
2/0040002/02455	Großotten / Fahrbahn Fläche 1.515,84 m², Oberfläche Sch	01.01.2014	24,0	33,0	2.386,04	0,00	0,00	0,00	95,44	2.290,60
2/0040002/02487	Seewaldweg / Fahrbahn Fläche 652,02 m², Oberfläche Erd	01.01.2018	28,0	33,0	0,00	0,00	0,00	0,00	0,00	0,00
2/0040002/02488	Hinterweg Mörzinger / Fahrbahn Fläche 458,07 m², Oberflä	01.01.2018	28,0	33,0	0,00	0,00	0,00	0,00	0,00	0,00
2/0040002/02489	neue Strasse / Fahrbahn Fläche 891,93 m², Oberfläche Erc	01.01.2018	28,0	33,0	0,00	0,00	0,00	0,00	0,00	0,00
2/0040002/02491	Wörnhatrsfelder / Fahrbahn Fläche 240,69 m², Oberfläche :	01.01.2014	24,0	33,0	378,87	0,00	0,00	0,00	15,15	363,72
2/0040002/02492	Zapfelweg / Fahrbahn Fläche 531,09 m², Oberfläche Erdwe	01.01.2018	28,0	33,0	0,00	0,00	0,00	0,00	0,00	0,00
2/0040002/02496	Winterweg / Fahrbahn Fläche 2.725,50 m², Oberfläche Erd	01.01.2018	28,0	33,0	0,00	0,00	0,00	0,00	0,00	0,00
2/0040002/02497	Langlößweg / Fahrbahn Fläche 1.661,97 m², Oberfläche Sc	01.01.2014	24,0	33,0	2.616,07	0,00	0,00	0,00	104,64	2.511,43
2/0040002/02498	Zainerinweg / Fahrbahn Fläche 992,73 m², Oberfläche Erd	01.01.2018	28,0	33,0	0,00	0,00	0,00	0,00	0,00	0,00
2/0040002/02500	Quantenweg / Fahrbahn Fläche 3.876,90 m², Oberfläche S	01.01.2014	24,0	33,0	6.102,53	0,00	0,00	0,00	244,10	5.858,43
2/0040002/02501	Schroffenfelder / Fahrbahn Fläche 1.324,53 m², Oberfläche	01.01.2018	28,0	33,0	0,00	0,00	0,00	0,00	0,00	0,00

Ansatz MVAG Konto	Bezeichnung	Inbetrieb- nahme	RND	ND	Buchwert 31.12.2021	Zugänge/ + Umbuchungen	Abgänge/ -	Wertaufholung+/ Wertminderung-	Abschreibung	Buchwert 31.12.2022
2/0040002/02502	Hinterweg Prinz / Fahrbahn Fläche 187,17 m², Oberfläche	01.01.2014	24,0	33,0	294,62	0,00	0,00	0,00	11,78	282,84
2/0040002/02508	Ottensfelder / Fahrbahn Fläche 755,25 m², Oberfläche Scho	01.01.2014	24,0	33,0	1.188,82	0,00	0,00	0,00	47,55	1.141,27
2/0040002/02510	Grenzweg Preinreichs / Fahrbahn Fläche 3.215,28 m², Obe	01.01.2018	28,0	33,0	0,00	0,00	0,00	0,00	0,00	0,00
2/0040002/02512	Schwarzbichlerweg / Fahrbahn Fläche 386,49 m², Oberfläc	01.01.2014	24,0	33,0	608,37	0,00	0,00	0,00	24,33	584,04
2/0040002/02514	Preinreichserberg / Fahrbahn Fläche 109,68 m², Oberfläc	01.01.2014	24,0	33,0	172,63	0,00	0,00	0,00	6,91	165,72
2/0040002/02515	Sulzbachnerweg / Fahrbahn Fläche 541,56 m², Oberfläche	01.01.2018	28,0	33,0	0,00	0,00	0,00	0,00	0,00	0,00
2/0040002/02516	Quantenweg / Fahrbahn Fläche 1.031,79 m², Oberfläche Ei	01.01.2018	28,0	33,0	0,00	0,00	0,00	0,00	0,00	0,00
2/0040002/02517	Thauresfeldweg / Fahrbahn Fläche 1.472,40 m², Oberfläc	01.01.2018	28,0	33,0	0,00	0,00	0,00	0,00	0,00	0,00
2/0040002/02520	Zuf. Eibensteiner / Fahrbahn Fläche 206,31 m², Oberfläche	01.01.2018	28,0	33,0	0,00	0,00	0,00	0,00	0,00	0,00
2/0040002/02525	Großschönau / Fahrbahn Fläche 1.295,56 m², Oberfläche §	01.01.2014	24,0	33,0	2.039,31	0,00	0,00	0,00	81,57	1.957,74
2/0040002/02565	Hinterweg Hobiger Zwölfer / Fahrbahn Fläche 257,76 m², C	01.01.2018	28,0	33,0	0,00	0,00	0,00	0,00	0,00	0,00
2/0040002/02568	Schönauerweg / Fahrbahn Fläche 530,49 m², Oberfläche S	01.01.2014	24,0	33,0	835,03	0,00	0,00	0,00	33,40	801,63
2/0040002/02593	Artnerweg / Fahrbahn Fläche 1.486,44 m², Oberfläche Sch	01.01.2014	24,0	33,0	2.339,77	0,00	0,00	0,00	93,59	2.246,18
2/0040002/02596	Dorfstrasse Südl / Fahrbahn Fläche 201,54 m², Oberfläche	01.01.2014	24,0	33,0	317,24	0,00	0,00	0,00	12,69	304,55
2/0040002/02636	Weiglweg / Fahrbahn Fläche 91,02 m², Oberfläche Schotte	01.01.2014	24,0	33,0	143,27	0,00	0,00	0,00	5,73	137,54
2/0040002/02645	Stiftmühle / Fahrbahn Fläche 1.284,90 m², Oberfläche Sch	01.01.2014	24,0	33,0	2.022,53	0,00	0,00	0,00	80,90	1.941,63
2/0040002/02649	Prinzweg / Fahrbahn Fläche 1.199,28 m², Oberfläche Scho	01.01.2014	24,0	33,0	1.887,75	0,00	0,00	0,00	75,51	1.812,24
2/0040002/02650	Aufeldweg / Fahrbahn Fläche 3.812,25 m², Oberfläche Sch	01.01.2014	24,0	33,0	6.000,76	0,00	0,00	0,00	240,03	5.760,73
2/0040002/02652	Querlußweg / Fahrbahn Fläche 1.362,45 m², Oberfläche Sc	01.01.2014	24,0	33,0	2.144,60	0,00	0,00	0,00	85,78	2.058,82
2/0040002/02653	Kleinmühlenweg / Fahrbahn Fläche 1.496,04 m², Oberfläch	01.01.2018	28,0	33,0	0,00	0,00	0,00	0,00	0,00	0,00
2/0040002/02654	Rabenlochweg / Fahrbahn Fläche 1.549,08 m², Oberfläche	01.01.2014	24,0	33,0	2.438,37	0,00	0,00	0,00	97,53	2.340,84
2/0040002/02656	Spanholzweg / Fahrbahn Fläche 2.449,92 m², Oberfläche §	01.01.2014	24,0	33,0	3.856,36	0,00	0,00	0,00	154,25	3.702,11
2/0040002/02658	Bergholzweg / Fahrbahn Fläche 91,92 m², Oberfläche Sch	01.01.2014	24,0	33,0	144,68	0,00	0,00	0,00	5,79	138,89
2/0040002/02660	Windhagerweg / Fahrbahn Fläche 1.772,76 m², Oberfläche	01.01.2014	24,0	33,0	2.790,45	0,00	0,00	0,00	111,62	2.678,83
2/0040002/02661	Thauringerweg / Fahrbahn Fläche 1.939,53 m², Oberfläche	01.01.2014	24,0	33,0	3.052,96	0,00	0,00	0,00	122,12	2.930,84
2/0040002/02665	Schroffingerfelder / Fahrbahn Fläche 475,71 m², Oberfläche	01.01.2018	28,0	33,0	0,00	0,00	0,00	0,00	0,00	0,00
2/0040002/02666	Schaufelhofweg / Fahrbahn Fläche 1.766,40 m², Oberfläch	01.01.2014	24,0	33,0	2.780,44	0,00	0,00	0,00	111,22	2.669,22
2/0040002/02682	Schnabelfeld / Fahrbahn Fläche 818,52 m², Oberfläche Erd	01.01.2018	28,0	33,0	0,00	0,00	0,00	0,00	0,00	0,00
2/0040002/02683	Kapellenweg / Fahrbahn Fläche 716,94 m², Oberfläche Erd	01.01.2018	28,0	33,0	0,00	0,00	0,00	0,00	0,00	0,00
2/0040002/02685	Edelwiesen / Fahrbahn Fläche 334,47 m², Oberfläche Erdw	01.01.2018	28,0	33,0	0,00	0,00	0,00	0,00	0,00	0,00
2/0040002/02686	Sonnleitenweg / Fahrbahn Fläche 1.210,86 m², Oberfläche	01.01.2014	24,0	33,0	1.905,98	0,00	0,00	0,00	76,24	1.829,74
2/0040002/02688	Zeilingerweg / Fahrbahn Fläche 425,55 m², Oberfläche Sch	01.01.2014	24,0	33,0	669,85	0,00	0,00	0,00	26,79	643,06
2/0040002/02692	Schaufelhofweg / Fahrbahn Fläche 2.278,80 m², Oberfläch	01.01.2014	24,0	33,0	0,00	0,00	0,00	0,00	0,00	0,00
2/0040002/02693	Bergholzweg / Fahrbahn Fläche 609,99 m², Oberfläche Erd	01.01.2018	28,0	33,0	0,00	0,00	0,00	0,00	0,00	0,00
2/0040002/02695	Mühlgrabenweg / Fahrbahn Fläche 738,69 m², Oberfläche	01.01.2018	28,0	33,0	0,00	0,00	0,00	0,00	0,00	0,00
2/0040002/02696	Stiedweg / Fahrbahn Fläche 394,23 m², Oberfläche Schott	01.01.2014	24,0	33,0	620,55	0,00	0,00	0,00	24,82	595,73
2/0040002/02698	Hofstadtacker / Fahrbahn Fläche 797,13 m², Oberfläche Er	01.01.2018	28,0	33,0	0,00	0,00	0,00	0,00	0,00	0,00
2/0040002/02699	Weg Weigl Josef / Fahrbahn Fläche 271,47 m², Oberfläche	01.01.2018	28,0	33,0	0,00	0,00	0,00	0,00	0,00	0,00
2/0040002/02701	Bergholz / Fahrbahn Fläche 251,10 m², Oberfläche Erdweg	01.01.2018	28,0	33,0	0,00	0,00	0,00	0,00	0,00	0,00

Ansatz	MVAG	Bezeichnung	Inbetrieb-	RND	ND	Buchwert	Zugänge/	Abgänge/	Wertaufholung+/	Abschreibung	Buchwert
	Konto		nahme			31.12.2021	+ Umbuchungen -	-	Wertminderung-		31.12.2022
	2/0040002/02706	Sonnenplatz / Fahrbahn Fläche 720,36 m², Oberfläche Sch	01.01.2010	20,0	33,0	0,00	0,00	0,00	0,00	0,00	0,00
	2/0040002/02713	kein Name / Fahrbahn Fläche 1.220,35 m², Oberfläche Erd	01.01.2018	28,0	33,0	0,00	0,00	0,00	0,00	0,00	0,00
710100	Güterwege					0,00	805,00	0,00	0,00	12,38	792,62
	1021	Grundstücke, Grundstückseinrichtungen und Infrastruktur				0,00	805,00	0,00	0,00	12,38	792,62
	2/0040002/02731	Güterwege	01.01.2021	32,0	33,0	0,00	805,00	0,00	0,00	12,38	792,62
816000	ÖFFENTLICHE BELEUCHTUNG					13.125,12	1.434,00	0,00	0,00	0,00	14.559,12
	1021	Grundstücke, Grundstückseinrichtungen und Infrastruktur				13.125,12	1.434,00	0,00	0,00	0,00	14.559,12
	4/0040012/00436	Straßenbeleuchtung	01.01.2001	0,0	15,0	13.125,12	1.434,00	0,00	0,00	0,00	14.559,12
817000	FRIEDHOF					49.300,00	0,00	0,00	0,00	2.900,00	46.400,00
	1022	Gebäude und Bauten				49.300,00	0,00	0,00	0,00	2.900,00	46.400,00
	3/0060001/00002	Aufbahnungshalle	01.01.1989	16,0	50,0	49.300,00	0,00	0,00	0,00	2.900,00	46.400,00
	3/0060001/00432	Friedhofsgebäude Anschaffungskosten	01.01.1960	0,0	50,0	0,00	0,00	0,00	0,00	0,00	0,00
820000	BAUHOF					132.451,02	217.306,82	0,00	0,00	8.366,41	341.391,43
	1022	Gebäude und Bauten				132.451,02	217.306,82	0,00	0,00	8.366,41	341.391,43
	3/0060001/00012	Bauhof u. Altstoffsammelzentrum Errichtungskosten und ZL	01.07.2002	29,5	50,0	91.411,02	217.306,82	0,00	0,00	7.340,41	301.377,43
	3/0060001/00433	Bauhof Zubau Halle 2019 Baukosten	01.01.2012	39,0	50,0	41.040,00	0,00	0,00	0,00	1.026,00	40.014,00
821000	Fuhrpark					58.528,00	58.353,14	0,00	0,00	18.975,91	97.905,23
	1025	Technische Anlagen, Fahrzeuge und Maschinen				58.528,00	58.353,14	0,00	0,00	18.975,91	97.905,23
	5/0150002/00001	E-Renault Kangoo	14.10.2021	9,0	10,0	0,00	22.044,61	0,00	0,00	2.354,46	19.690,15
	5/0150002/00002	E-Opel Vivaro	31.12.2021	9,0	10,0	0,00	35.308,53	0,00	0,00	1.858,34	33.450,19
	5/0220001/00003	Fuhrpark Iseki Zugmaschine alt	01.01.2008	0,0	10,0	0,00	0,00	0,00	0,00	0,00	0,00
	5/0220001/00004	Fuhrpark Anhänger Hirth	01.01.2008	0,0	10,0	0,00	0,00	0,00	0,00	0,00	0,00
	5/0220001/00005	Fuhrpark Radlader Volvo	01.01.2013	0,0	10,0	1.500,00	0,00	0,00	0,00	1.500,00	0,00
	5/0220001/00006	Fuhrpark Aebi Zugmaschine	01.01.2014	1,0	10,0	13.000,00	0,00	0,00	0,00	6.500,00	6.500,00
	5/0220001/00007	Fuhrpark Bagger Wacker-Neuson	01.01.2015	2,0	10,0	7.920,00	0,00	0,00	0,00	2.640,00	5.280,00
	5/0220001/00008	Fuhrpark Iseki Traktor Bj.2021	25.05.2021	8,0	10,0	36.108,00	1.000,00	0,00	0,00	4.123,11	32.984,89
840000	Grundbesitz					512.647,96	0,00	0,00	0,00	0,00	512.647,96
	1021	Grundstücke, Grundstückseinrichtungen und Infrastruktur				512.647,96	0,00	0,00	0,00	0,00	512.647,96
	1/0010001/01111	Grundstück Nr. 206, KG-Nr. 07333, Sonstige, Großschönau	01.01.1900			15.247,00	0,00	0,00	0,00	0,00	15.247,00
	1/0020001/01006	Grundstück Nr. .15, KG-Nr. 07323, Bauflächen Gebäude, F	01.01.1900			720,00	0,00	0,00	0,00	0,00	720,00
	1/0020001/01046	Grundstück Nr. .9, KG-Nr. 07331, Bauflächen, Rothfarn GN	01.01.1900			470,00	0,00	0,00	0,00	0,00	470,00
	1/0020001/01047	Grundstück Nr. 106, KG-Nr. 07331, Bauflächen Gebäude, F	01.01.1900			550,00	0,00	0,00	0,00	0,00	550,00
	1/0020001/01077	Grundstück Nr. 187, KG-Nr. 07331, Bauflächen Gebäude, F	01.01.1900			3.420,00	0,00	0,00	0,00	0,00	3.420,00

Ansatz MVAG Konto	Bezeichnung	Inbetrieb- nahme	RND	ND	Buchwert 31.12.2021	Zugänge/ + Umbuchungen -	Abgänge/	Wertaufholung+/ Wertminderung-	Abschreibung	Buchwert 31.12.2022
1/0020001/01083	Grundstück Nr. .37, KG-Nr. 07333, Bauflächen, Großschön	01.01.1900			6.680,00	0,00	0,00	0,00	0,00	6.680,00
1/0020001/01084	Grundstück Nr. .37, KG-Nr. 07333, Bauflächen, Großschön	01.01.1900			2.790,00	0,00	0,00	0,00	0,00	2.790,00
1/0020001/01088	Grundstück Nr. 1337, KG-Nr. 07333, Bauflächen, Großschö	01.01.1900			3.780,00	0,00	0,00	0,00	0,00	3.780,00
1/0020001/01092	Grundstück Nr. 1396, KG-Nr. 07333, Bauflächen Gebäude,	01.01.1900			310,00	0,00	0,00	0,00	0,00	310,00
1/0020001/01101	Grundstück Nr. 173/5, KG-Nr. 07333, Bauflächen, Großsch	01.01.1900			5.070,00	0,00	0,00	0,00	0,00	5.070,00
1/0020001/01109	Grundstück Nr. 206, KG-Nr. 07333, Bauflächen, Großschör	01.01.1900			11.620,00	0,00	0,00	0,00	0,00	11.620,00
1/0020001/01112	Grundstück Nr. 207/3, KG-Nr. 07333, Bauflächen Gebäude	01.01.1900			560,00	0,00	0,00	0,00	0,00	560,00
1/0020001/01113	Grundstück Nr. 207/3, KG-Nr. 7333, Bauflächen Gebäuden	01.01.1900			2.010,00	0,00	0,00	0,00	0,00	2.010,00
1/0020001/01116	Grundstück Nr. 2192/3, KG-Nr. 07333, Bauflächen Gebäud	01.01.1900			160,00	0,00	0,00	0,00	0,00	160,00
1/0020001/01117	Grundstück Nr. 2192/3, KG-Nr. 7333, Wald Wälder, 274,00	01.01.1900			137,00	0,00	0,00	0,00	0,00	137,00
1/0020001/01119	Grundstück Nr. 2269, KG-Nr. 07333, Bauflächen Gebäude,	01.01.1900			130,00	0,00	0,00	0,00	0,00	130,00
1/0020001/01205	Grundstück Nr. 417/2, KG-Nr. 07333, Bauflächen Gebäude	01.01.1900			130,00	0,00	0,00	0,00	0,00	130,00
1/0020001/01207	Grundstück Nr. 70/2, KG-Nr. 07333, Bauflächen, Großschö	01.01.1900			3.351,60	0,00	0,00	0,00	0,00	3.351,60
1/0020001/01233	Grundstück Nr. .13, KG-Nr. 07340, Bauflächen Gebäude, F	01.01.1900			540,00	0,00	0,00	0,00	0,00	540,00
1/0020001/01273	Grundstück Nr. .19, KG-Nr. 07354, Bauflächen, Wörnharts	01.01.1900			440,00	0,00	0,00	0,00	0,00	440,00
1/0020001/01295	Grundstück Nr. .9/3, KG-Nr. 07357, Bauflächen, Zweres Gf	01.01.1900			610,00	0,00	0,00	0,00	0,00	610,00
1/0020001/00894	Grundstück Nr. .23, KG-Nr. 07306, Bauflächen, Engelstein	01.01.1900			1.190,00	0,00	0,00	0,00	0,00	1.190,00
1/0020001/00952	Grundstück Nr. 63/1, KG-Nr. 07307, Bauflächen, Friedreich	01.01.1900			1.640,00	0,00	0,00	0,00	0,00	1.640,00
1/0020001/00974	Grundstück Nr. .16, KG-Nr. 07321, Bauflächen, Mistelbach	01.01.1900			470,00	0,00	0,00	0,00	0,00	470,00
1/0020001/00975	Grundstück Nr. .29, KG-Nr. 07321, Bauflächen Gebäude, F	01.01.1900			900,00	0,00	0,00	0,00	0,00	900,00
1/0020002/01078	Grundstück Nr. 187, KG-Nr. 07331, Sonstige Betriebsfläch	01.01.1900			19.096,00	0,00	0,00	0,00	0,00	19.096,00
1/0020002/01090	Grundstück Nr. 1337, KG-Nr. 07333, Sonstige, Großschön	01.01.1900			29.498,00	0,00	0,00	0,00	0,00	29.498,00
1/0020002/01095	Grundstück Nr. 1396, KG-Nr. 07333, Sonstige Friedhöfe, Fl	01.01.1900			2.643,00	0,00	0,00	0,00	0,00	2.643,00
1/0020002/01206	Grundstück Nr. 417/2, KG-Nr. 07333, Sonstige Betriebsfläc	01.01.1900			1.193,00	0,00	0,00	0,00	0,00	1.193,00
1/0020004/01094	Grundstück Nr. 1396, KG-Nr. 07333, Sonstige Parkplätze, l	01.01.1900			315,00	0,00	0,00	0,00	0,00	315,00
1/0020004/01108	Grundstück Nr. 2014, KG-Nr. 07333, Sonstige Straßenverk	01.01.1900			227,00	0,00	0,00	0,00	0,00	227,00
1/0020004/01110	Grundstück Nr. 206, KG-Nr. 07333, Sonstige, Großschönau	01.01.1900			1.671,00	0,00	0,00	0,00	0,00	1.671,00
1/0020004/01121	Grundstück Nr. 229, KG-Nr. 07333, Sonstige Straßenverke	01.01.1900			126,84	0,00	0,00	0,00	0,00	126,84
1/0020004/01122	Grundstück Nr. 230, KG-Nr. 07333, Sonstige Parkplätze, Fl	01.01.1900			649,32	0,00	0,00	0,00	0,00	649,32
1/0020004/01209	Grundstück Nr. 70/2, KG-Nr. 07333, Sonstige, Großschöna	01.01.1900			228,48	0,00	0,00	0,00	0,00	228,48
1/0020004/00930	Grundstück Nr. 795, KG-Nr. 07306, Sonstige Straßenverke	01.01.1900			175,00	0,00	0,00	0,00	0,00	175,00
1/0030001/01001	Grundstück Nr. 64, KG-Nr. 07321, landwirtschaftlich genutz	01.01.1900			252,00	0,00	0,00	0,00	0,00	252,00
1/0030001/01002	Grundstück Nr. 64, KG-Nr. 07321, Gärten Gärten, Fläche: €	01.01.1900			63,00	0,00	0,00	0,00	0,00	63,00
1/0030001/01005	Grundstück Nr. 90, KG-Nr. 07321, landwirtschaftlich genutz	01.01.1900			1.208,00	0,00	0,00	0,00	0,00	1.208,00
1/0030001/01011	Grundstück Nr. 2741, KG-Nr. 07323, landwirtschaftlich geni	01.01.1900			571,00	0,00	0,00	0,00	0,00	571,00
1/0030001/01044	Grundstück Nr. 80, KG-Nr. 07323, Gärten Gärten, Fläche: 2	01.01.1900			2.120,00	0,00	0,00	0,00	0,00	2.120,00
1/0030001/01048	Grundstück Nr. 106, KG-Nr. 07331, landwirtschaftlich genui	01.01.1900			1.136,00	0,00	0,00	0,00	0,00	1.136,00
1/0030001/01081	Grundstück Nr. 788, KG-Nr. 07331, landwirtschaftlich genui	01.01.1900			334,00	0,00	0,00	0,00	0,00	334,00
1/0030001/01089	Grundstück Nr. 1337, KG-Nr. 07333, landwirtschaftlich geni	01.01.1900			5.431,00	0,00	0,00	0,00	0,00	5.431,00

Ansatz MVAG Konto	Bezeichnung	Inbetrieb- nahme	RND	ND	Buchwert 31.12.2021	Zugänge/ + Umbuchungen -	Abgänge/	Wertaufholung+/ Wertminderung-	Abschreibung	Buchwert 31.12.2022
1/0030001/01091	Grundstück Nr. 1394/4, KG-Nr. 07333, landwirtschaftlich ge	01.01.1900			40,00	0,00	0,00	0,00	0,00	40,00
1/0030001/01093	Grundstück Nr. 1396, KG-Nr. 07333, landwirtschaftlich geni	01.01.1900			2.272,00	0,00	0,00	0,00	0,00	2.272,00
1/0030001/01099	Grundstück Nr. 1514, KG-Nr. 07333, landwirtschaftlich geni	01.01.1900			6.837,00	0,00	0,00	0,00	0,00	6.837,00
1/0030001/01102	Grundstück Nr. 173/5, KG-Nr. 07333, Gärten, Großschönau	01.01.1900			2.497,00	0,00	0,00	0,00	0,00	2.497,00
1/0030001/01114	Grundstück Nr. 211/1, KG-Nr. 07333, landwirtschaftlich ger	01.01.1900			471,00	0,00	0,00	0,00	0,00	471,00
1/0030001/01120	Grundstück Nr. 2269, KG-Nr. 07333, landwirtschaftlich geni	01.01.1900			202,00	0,00	0,00	0,00	0,00	202,00
1/0030001/01126	Grundstück Nr. 258/2, KG-Nr. 07333, Gärten Gärten, Fläch	01.01.1900			25,00	0,00	0,00	0,00	0,00	25,00
1/0030001/01127	Grundstück Nr. 258/3, KG-Nr. 07333, Gärten Gärten, Fläch	01.01.1900			33,00	0,00	0,00	0,00	0,00	33,00
1/0030001/01128	Grundstück Nr. 258/4, KG-Nr. 07333, Gärten Gärten, Fläch	01.01.1900			31,00	0,00	0,00	0,00	0,00	31,00
1/0030001/01129	Grundstück Nr. 258/5, KG-Nr. 07333, Gärten Gärten, Fläch	01.01.1900			64,00	0,00	0,00	0,00	0,00	64,00
1/0030001/01136	Grundstück Nr. 277/3, KG-Nr. 07333, Gärten Gärten, Fläch	01.01.1900			878,00	0,00	0,00	0,00	0,00	878,00
1/0030001/01144	Grundstück Nr. 299/1, KG-Nr. 7333, Sonstige Betriebsfläch	01.01.1900			82.376,00	0,00	0,00	0,00	0,00	82.376,00
1/0030001/01145	Grundstück Nr. 299/1, KG-Nr. 07333, landwirtschaftlich ger	01.01.1900			182,00	0,00	0,00	0,00	0,00	182,00
1/0030001/01146	Grundstück Nr. 299/2, KG-Nr. 7333, Sonstige Betriebsfläch	01.01.1900			15.323,00	0,00	0,00	0,00	0,00	15.323,00
1/0030001/01147	Grundstück Nr. 300/1, KG-Nr. 7333, Sonstige Betriebsfläch	01.01.1900			98.000,00	0,00	0,00	0,00	0,00	98.000,00
1/0030001/01148	Grundstück Nr. 300/1, KG-Nr. 07333, landwirtschaftlich ger	01.01.1900			113,00	0,00	0,00	0,00	0,00	113,00
1/0030001/01150	Grundstück Nr. 305, KG-Nr. 7333, Sonstige Betriebsflächer	01.01.1900			37.184,00	0,00	0,00	0,00	0,00	37.184,00
1/0030001/01151	Grundstück Nr. 306, KG-Nr. 7333, Sonstige Betriebsflächer	01.01.1900			4.753,00	0,00	0,00	0,00	0,00	4.753,00
1/0030001/01152	Grundstück Nr. 307, KG-Nr. 7333, Sonstige Betriebsflächer	01.01.1900			10.885,00	0,00	0,00	0,00	0,00	10.885,00
1/0030001/01208	Grundstück Nr. 70/2, KG-Nr. 07333, Gärten, Großschönau	01.01.1900			279,72	0,00	0,00	0,00	0,00	279,72
1/0030001/01210	Grundstück Nr. 91, KG-Nr. 7333, Bauflächen Gebäudenebe	01.01.1900			15.370,00	0,00	0,00	0,00	0,00	15.370,00
1/0030001/01211	Grundstück Nr. 94, KG-Nr. 7333, Bauflächen Gebäudenebe	01.01.1900			12.600,00	0,00	0,00	0,00	0,00	12.600,00
1/0030001/01212	Grundstück Nr. 95/1, KG-Nr. 7333, Bauflächen Gebäudene	01.01.1900			5.440,00	0,00	0,00	0,00	0,00	5.440,00
1/0030001/01213	Grundstück Nr. 95/2, KG-Nr. 7333, Bauflächen Gebäudene	01.01.1900			720,00	0,00	0,00	0,00	0,00	720,00
1/0030001/01294	Grundstück Nr. 45, KG-Nr. 07354, landwirtschaftlich genutz	01.01.1900			3.969,00	0,00	0,00	0,00	0,00	3.969,00
1/0030001/00928	Grundstück Nr. 795, KG-Nr. 07306, landwirtschaftlich genu!	01.01.1900			401,00	0,00	0,00	0,00	0,00	401,00
1/0030001/00929	Grundstück Nr. 795, KG-Nr. 07306, landwirtschaftlich genu!	01.01.1900			412,00	0,00	0,00	0,00	0,00	412,00
1/0030001/00953	Grundstück Nr. 63/1, KG-Nr. 07307, Gärten, Friedreichs 29	01.01.1900			248,00	0,00	0,00	0,00	0,00	248,00
1/0030001/00976	Grundstück Nr. .29, KG-Nr. 07321, Gärten Gärten, Fläche:	01.01.1900			201,00	0,00	0,00	0,00	0,00	201,00
1/0030001/00987	Grundstück Nr. 2066/3, KG-Nr. 07321, Gärten Gärten, Fläc	01.01.1900			59,00	0,00	0,00	0,00	0,00	59,00
1/0030001/00992	Grundstück Nr. 2066/9, KG-Nr. 07321, Gärten Gärten, Fläc	01.01.1900			18,00	0,00	0,00	0,00	0,00	18,00
1/0030002/01007	Grundstück Nr. 1330, KG-Nr. 07323, Wald Wälder, Fläche:	01.01.1900			9.510,00	0,00	0,00	0,00	0,00	9.510,00
1/0030002/01009	Grundstück Nr. 2538, KG-Nr. 07323, Wald Wälder, Fläche:	01.01.1900			9.215,00	0,00	0,00	0,00	0,00	9.215,00
1/0030002/01010	Grundstück Nr. 2557, KG-Nr. 07323, Wald Wälder, Fläche:	01.01.1900			3.505,00	0,00	0,00	0,00	0,00	3.505,00
1/0030002/01025	Grundstück Nr. 522, KG-Nr. 07323, Wald Wälder, Fläche: 4	01.01.1900			2.205,00	0,00	0,00	0,00	0,00	2.205,00
1/0030002/01026	Grundstück Nr. 539, KG-Nr. 07323, Wald Wälder, Fläche: €	01.01.1900			3.224,00	0,00	0,00	0,00	0,00	3.224,00
1/0030002/01080	Grundstück Nr. 781/3, KG-Nr. 07331, Wald Wälder, Fläche:	01.01.1900			5.306,50	0,00	0,00	0,00	0,00	5.306,50
1/0030002/01082	Grundstück Nr. 788, KG-Nr. 07331, Wald Wälder, Fläche: 4	01.01.1900			2.085,50	0,00	0,00	0,00	0,00	2.085,50
1/0030002/01107	Grundstück Nr. 2014, KG-Nr. 07333, Wald Wälder, Fläche:	01.01.1900			6.948,50	0,00	0,00	0,00	0,00	6.948,50

Ansatz MVAG Konto	Bezeichnung	Inbetrieb- nahme	RND	ND	Buchwert 31.12.2021	Zugänge/ + Umbuchungen -	Abgänge/ -	Wertaufholung+/ Wertminderung-	Abschreibung	Buchwert 31.12.2022
1/0030002/01138	Grundstück Nr. 2950, KG-Nr. 07333, Wald Wälder, Fläche: 01.01.1900				1.715,50	0,00	0,00	0,00	0,00	1.715,50
1/0030002/01139	Grundstück Nr. 2952, KG-Nr. 07333, Wald Wälder, Fläche: 01.01.1900				6.848,00	0,00	0,00	0,00	0,00	6.848,00
1/0030002/01140	Grundstück Nr. 2968/1, KG-Nr. 07333, Wald Wälder, Fläche: 01.01.1900				507,50	0,00	0,00	0,00	0,00	507,50
1/0030002/01141	Grundstück Nr. 2969/1, KG-Nr. 07333, Wald Wälder, Fläche: 01.01.1900				2.035,00	0,00	0,00	0,00	0,00	2.035,00
1/0030002/01142	Grundstück Nr. 2969/70, KG-Nr. 07333, Wald Wälder, Fläche: 01.01.1900				2.241,00	0,00	0,00	0,00	0,00	2.241,00
1/0030002/01149	Grundstück Nr. 300/1, KG-Nr. 07333, Wald Wälder, Fläche: 01.01.1900				97,50	0,00	0,00	0,00	0,00	97,50
1/0030002/01153	Grundstück Nr. 3239, KG-Nr. 07333, Wald Wälder, Fläche: 01.01.1900				2.504,00	0,00	0,00	0,00	0,00	2.504,00
1/0030002/01275	Grundstück Nr. 1687, KG-Nr. 07354, Wald Wälder, Fläche: 01.01.1900				8.869,50	0,00	0,00	0,00	0,00	8.869,50
1/0030002/00977	Grundstück Nr. 1183/1, KG-Nr. 07321, Wald Wälder, Fläche: 01.01.1900				3.344,50	0,00	0,00	0,00	0,00	3.344,50
1/0030002/00978	Grundstück Nr. 1352/1, KG-Nr. 07321, Wald Wälder, Fläche: 01.01.1900				2.532,50	0,00	0,00	0,00	0,00	2.532,50
1/0030002/00979	Grundstück Nr. 1352/2, KG-Nr. 07321, Wald Wälder, Fläche: 01.01.1900				1.815,50	0,00	0,00	0,00	0,00	1.815,50
1/0030002/00980	Grundstück Nr. 1352/3, KG-Nr. 07321, Wald Wälder, Fläche: 01.01.1900				365,00	0,00	0,00	0,00	0,00	365,00
1/0030002/00981	Grundstück Nr. 1352/4, KG-Nr. 07321, Wald Wälder, Fläche: 01.01.1900				2.686,00	0,00	0,00	0,00	0,00	2.686,00
1/0030002/00982	Grundstück Nr. 1353, KG-Nr. 07321, Wald Wälder, Fläche: 01.01.1900				1.826,50	0,00	0,00	0,00	0,00	1.826,50
1/0030002/00983	Grundstück Nr. 2065/1, KG-Nr. 07321, Wald Wälder, Fläche: 01.01.1900				1.513,50	0,00	0,00	0,00	0,00	1.513,50
850000 WASSERVERSORGUNG					368.348,50	32.866,04	31.546,30	0,00	26.737,82	342.930,42
1023	Wasser- und Abwasserbauten und -anlagen				1.219.154,18	32.866,04	0,00	0,00	67.213,97	1.184.806,25
3/0460001/00461	WVA Hochbehälter I	01.01.1960	0,0	25,0	0,00	0,00	0,00	0,00	0,00	0,00
3/0460001/00467	WVA Brunnen Rabenloch	01.01.2004	14,0	33,0	168.123,64	0,00	0,00	0,00	11.208,24	156.915,40
3/0460003/01320	WVA EVN-Wasser Erweiterung Wasserleitung	01.11.2019	29,5	33,0	585.872,59	32.866,04	0,00	0,00	20.187,99	598.550,64
3/0460003/00460	WVA Quelfassung	01.01.1960	0,0	25,0	0,00	0,00	0,00	0,00	0,00	0,00
3/0460003/00462	WVA Tiefenbohrung und Quelle	01.01.1994	0,0	25,0	0,00	0,00	0,00	0,00	0,00	0,00
3/0460003/00463	WVA BA02 Baukosten Großschönau	01.01.2000	10,0	33,0	244.702,04	0,00	0,00	0,00	22.245,64	222.456,40
3/0460003/00465	WVA BA03 Baukosten Engelstein+Mistelbach	01.01.2005	15,0	33,0	130.419,40	0,00	0,00	0,00	8.151,21	122.268,19
3/0460003/00469	WVA BA05 Baukosten Sonnenplatz	01.01.2007	17,0	33,0	84.004,91	0,00	0,00	0,00	4.666,94	79.337,97
3/0460004/00471	WVA UV-Anlage BA07	01.01.2010	7,0	20,0	6.031,60	0,00	0,00	0,00	753,95	5.277,65
1311	Investitionszuschüsse von Trägern öffentlichen Rechts				-647.744,22	0,00	29.077,00	0,00	-32.298,50	-644.522,72
3/0460001/01316	WVA KT Brunnen Rabenloch	01.01.2004	14,0	33,0	-41.022,27	0,00	0,00	0,00	-2.734,82	-38.287,45
3/0460001/01317	WVA Investzuschuss	01.01.2004	14,0	33,0	-25.218,64	0,00	0,00	0,00	-1.681,24	-23.537,40
3/0460003/01312	WVA BA02 KT Baukosten Großschönau	01.01.2000	10,0	33,0	-93.831,34	0,00	0,00	0,00	-8.530,12	-85.301,22
3/0460003/01314	WVA BA03 KT Baukosten Engelstein+Mistelbach	01.01.2005	15,0	33,0	-52.167,76	0,00	0,00	0,00	-3.260,49	-48.907,27
3/0460003/01318	WVA BA05 KT Baukosten Sonnenplatz	01.01.2007	17,0	33,0	-26.209,64	0,00	0,00	0,00	-1.456,09	-24.753,55
3/0460003/01319	WVA BA05 Investzuschuss	01.01.2007	17,0	33,0	-13.976,19	0,00	0,00	0,00	-776,46	-13.199,73
3/0460003/01322	WVA Investzuschuss NÖWWF BA08 und BA09	09.02.2021	31,0	33,0	-170.592,00	0,00	29.077,00	0,00	-6.239,66	-193.429,34
3/0460003/01323	WVA Investzuschuss KPC WVA BA08 und BA09	09.02.2021	31,0	33,0	-113.454,55	0,00	0,00	0,00	-3.545,45	-109.909,10
3/0460003/01324	WVA EVN-Leitung KIP Mittel 2020	01.01.2021	28,5	30,5	-107.954,23	0,00	0,00	0,00	-3.659,47	-104.294,76
3/0460004/01320	WVA KT UV-Anlage BA07	01.01.2010	7,0	20,0	-2.412,80	0,00	0,00	0,00	-301,60	-2.111,20

Ansatz MVAG Konto	Bezeichnung	Inbetrieb- nahme	RND	ND	Buchwert 31.12.2021	Zugänge/ + Umbuchungen -	Abgänge/ -	Wertaufholung+/ Wertminderung-	Abschreibung	Buchwert 31.12.2022
3/0460004/01321	WVA BA07 Investzuschuss	01.01.2010	7,0	20,0	-904,80	0,00	0,00	0,00	-113,10	-791,70
1313	Investitionszuschüsse von übrigen				-203.061,46	0,00	2.469,30	0,00	-8.177,65	-197.353,11
3/0460003/01313	Wasseranschlussabgabe	01.01.2000	10,0	33,0	-9.216,46	0,00	2.469,30	0,00	-1.062,34	-10.623,42
3/0460003/01315	Wasseranschlussabgaben	01.01.2005	15,0	33,0	-33.845,00	0,00	0,00	0,00	-2.115,31	-31.729,69
3/0460003/01321	WVA Investzuschuss EVN Wasser für WVA09	09.02.2021	31,0	33,0	-160.000,00	0,00	0,00	0,00	-5.000,00	-155.000,00
851000	Abwasserentsorgung Großschönau				1.956.274,06	0,00	5.224,75	0,00	88.818,47	1.862.230,84
1023	Wasser- und Abwasserbauten und -anlagen				2.989.042,27	0,00	0,00	0,00	138.311,23	2.850.731,04
3/0450001/00474	ABA BA03 Großschönau Baukosten	01.01.2000	17,0	40,0	911.075,85	0,00	0,00	0,00	50.615,33	860.460,52
3/0450001/00476	ABA BA04 Siedlungsgebiet Baukosten	01.01.2000	17,0	40,0	48.751,20	0,00	0,00	0,00	2.708,40	46.042,80
3/0450001/00479	ABA BA05 Engestein-Mistelbach Baukosten	01.01.2005	22,0	40,0	492.601,92	0,00	0,00	0,00	21.417,47	471.184,45
3/0450001/00481	ABA BA06 GO-Rf-Th. Baukosten	01.01.2006	23,0	40,0	1.263.299,69	0,00	0,00	0,00	52.637,49	1.210.662,20
3/0450001/00483	ABA BA07 SP Baukosten	01.01.2007	24,0	40,0	273.313,61	0,00	0,00	0,00	10.932,54	262.381,07
1311	Investitionszuschüsse von Trägern öffentlichen Rechts				-661.555,26	0,00	0,00	0,00	-31.789,64	-629.765,62
3/0450001/01323	ABA BA03 Investzuschuss	01.01.2000	17,0	40,0	-282.433,50	0,00	0,00	0,00	-15.690,75	-266.742,75
3/0450001/01325	ABA BA04 Investzuschuss	01.01.2000	17,0	40,0	-12.675,15	0,00	0,00	0,00	-704,18	-11.970,97
3/0450001/01326	ABA BA04 Investzuschuss Bund	01.01.2000	17,0	40,0	-9.750,15	0,00	0,00	0,00	-541,68	-9.208,47
3/0450001/01328	ABA BA05 Investzuschuss	01.01.2005	22,0	40,0	-58.487,85	0,00	0,00	0,00	-2.542,95	-55.944,90
3/0450001/01330	ABA BA06 Investzuschuss	01.01.2006	23,0	40,0	-204.630,00	0,00	0,00	0,00	-8.526,25	-196.103,75
3/0450001/01331	ABA BA07 KT Baukosten	01.01.2007	24,0	40,0	-81.880,62	0,00	0,00	0,00	-3.275,22	-78.605,40
3/0450001/01336	ABA Rf. PV-Anlage KIP Mittel 2020	01.01.2021	22,0	24,0	-11.697,99	0,00	0,00	0,00	-508,61	-11.189,38
1313	Investitionszuschüsse von übrigen				-371.212,95	0,00	5.224,75	0,00	-17.703,12	-358.734,58
3/0450001/01322	ABA BA03 KT Baukosten	01.01.2000	17,0	40,0	-145.737,18	0,00	0,00	0,00	-8.096,51	-137.640,67
3/0450001/01324	ABA BA04 KT Baukosten	01.01.2000	17,0	40,0	-9.547,20	0,00	0,00	0,00	-530,40	-9.016,80
3/0450001/01327	ABA BA05 KT Baukosten	01.01.2005	22,0	40,0	-89.321,65	0,00	0,00	0,00	-3.883,55	-85.438,10
3/0450001/01329	ABA BA06 KT Baukosten	01.01.2006	23,0	40,0	-117.704,34	0,00	0,00	0,00	-4.904,35	-112.799,99
3/0450001/01334	Kanalanschlussgebühren Großschönau	30.11.2020	48,0	50,0	-8.902,58	0,00	5.224,75	0,00	-288,31	-13.839,02
851010	Abwasserentsorgung Rothfarn				-5.281,64	0,00	0,00	0,00	-107,79	-5.173,85
1313	Investitionszuschüsse von übrigen				-5.281,64	0,00	0,00	0,00	-107,79	-5.173,85
3/0450001/01335	Kanalanschlussgebühren Rothfarn	30.11.2020	48,0	50,0	-5.281,64	0,00	0,00	0,00	-107,79	-5.173,85

Ansatz MVAG Konto	Bezeichnung	Inbetrieb- nahme	RND	ND	Buchwert 31.12.2021	Zugänge/ + Umbuchungen -	Abgänge/ -	Wertaufholung+/ Wertminderung-	Abschreibung	Buchwert 31.12.2022
859000 Datenleitung					381.651,25	0,00	0,00	0,00	25.443,42	356.207,83
1021	Grundstücke, Grundstückseinrichtungen und Infrastruktur				381.651,25	0,00	0,00	0,00	25.443,42	356.207,83
3/0330003/00015	Datenleitung	01.01.2004	14,0	33,0	381.651,25	0,00	0,00	0,00	25.443,42	356.207,83
Gesamtsumme					7.420.783,06	681.896,39	142.047,32	0,00	511.771,60	7.448.860,53

Anlagenspiegel Einzelkonten Kapitaltransfer (Anlage 6g)

Ansatz MVAG Konto	Bezeichnung	Inbetrieb- nahme	RND	ND	Buchwert 31.12.2021	Zugänge/ + Umbuchungen	Abgänge/ -	Wertaufholung+/ Wertminderung-	Abschreibung	Buchwert 31.12.2022
029000 AMTSGEBÄUDE Nr. 80					-5.968,00	0,00	0,00	0,00	-1.492,00	-4.476,00
1311	Investitionszuschüsse von Trägern öffentlichen Rechts				-5.968,00	0,00	0,00	0,00	-1.492,00	-4.476,00
2/0060001/01311	Gemeindehaus Nr. 80 KT Baukosten 1975	01.01.1976	3,0	50,0	-5.968,00	0,00	0,00	0,00	-1.492,00	-4.476,00
163000 FREIW.FEUERWEHREN					-184.032,32	0,00	90.500,00	0,00	-70.608,02	-203.924,30
1311	Investitionszuschüsse von Trägern öffentlichen Rechts				-184.032,32	0,00	90.500,00	0,00	-70.608,02	-203.924,30
2/0060001/01307	FF Großbotten KT Errichtungskosten	01.12.2009	37,0	50,0	-55.480,00	0,00	0,00	0,00	-1.460,00	-54.020,00
2/0060001/01308	FF Friedreichs KT FF Haus und Jugendraum	01.12.1995	23,0	50,0	-13.266,61	0,00	0,00	0,00	-552,78	-12.713,83
4/0150002/01306	Feuerwehren KT HLFA Großschönau	01.12.2014	2,0	10,0	-115.285,71	0,00	90.500,00	0,00	-68.595,24	-137.190,47
240000 KINDERGARTEN					-41.932,00	0,00	0,00	0,00	-2.340,00	-39.592,00
1311	Investitionszuschüsse von Trägern öffentlichen Rechts				-41.932,00	0,00	0,00	0,00	-2.340,00	-39.592,00
3/0060001/01309	Kindergarten KT Errichtungskosten 1977	01.12.1977	5,0	50,0	-5.232,00	0,00	0,00	0,00	-872,00	-4.360,00
3/0060001/01310	Kindergarten KT Errichtungskosten 1996	01.12.1996	24,0	50,0	-36.700,00	0,00	0,00	0,00	-1.468,00	-35.232,00
259000 AUSSERSCHUL.JUGEND- ERZIEHUNG					-141.050,00	0,00	0,00	0,00	-3.100,00	-137.950,00
1311	Investitionszuschüsse von Trägern öffentlichen Rechts				-141.050,00	0,00	0,00	0,00	-3.100,00	-137.950,00
3/0060001/01305	Tagesbetreuung KT Errichtung Baukosten	22.08.2017	44,5	50,0	-141.050,00	0,00	0,00	0,00	-3.100,00	-137.950,00
262000 Sportplätze					0,00	0,00	5.721,09	0,00	-92,28	-5.628,81
1313	Investitionszuschüsse von übrigen				0,00	0,00	5.721,09	0,00	-92,28	-5.628,81
2/0070003/00002	Sportlerhütte	22.12.2022	30,5	31,0	0,00	0,00	5.721,09	0,00	-92,28	-5.628,81
510000 MEDIZINISCHE BEREICHS- VERSORGUNG					-28.498,40	0,00	0,00	0,00	-4.749,73	-23.748,67
1311	Investitionszuschüsse von Trägern öffentlichen Rechts				-28.498,40	0,00	0,00	0,00	-4.749,73	-23.748,67
3/0110002/01304	Gesundheitshaus KT Umbaukosten	15.01.2018	5,0	10,0	-28.498,40	0,00	0,00	0,00	-4.749,73	-23.748,67
612000 STRASSENBAU					-8.457,75	0,00	9.055,18	0,00	-489,47	-17.023,46
1311	Investitionszuschüsse von Trägern öffentlichen Rechts				-8.457,75	0,00	9.055,18	0,00	-489,47	-17.023,46
2/0040001/02735	Zuschüsse für Straßenbau	31.12.2020	29,5	31,5	-4.919,35	0,00	9.055,18	0,00	-369,52	-13.605,01
2/0040001/02736	Straßenbau KIP Mittel 2020	01.01.2021	28,5	30,5	-3.538,40	0,00	0,00	0,00	-119,95	-3.418,45
850000 WASSERVERSORGUNG					-850.805,68	0,00	31.546,30	0,00	-40.476,15	-841.875,83
1311	Investitionszuschüsse von Trägern öffentlichen Rechts				-647.744,22	0,00	29.077,00	0,00	-32.298,50	-644.522,72
3/0460001/01316	WVA KT Brunnen Rabenloch	01.01.2004	14,0	33,0	-41.022,27	0,00	0,00	0,00	-2.734,82	-38.287,45
3/0460001/01317	WVA Investzuschuss	01.01.2004	14,0	33,0	-25.218,64	0,00	0,00	0,00	-1.681,24	-23.537,40
3/0460003/01312	WVA BA02 KT Baukosten Großschönau	01.01.2000	10,0	33,0	-93.831,34	0,00	0,00	0,00	-8.530,12	-85.301,22
3/0460003/01314	WVA BA03 KT Baukosten Engelstein+Mistelbach	01.01.2005	15,0	33,0	-52.167,76	0,00	0,00	0,00	-3.260,49	-48.907,27
3/0460003/01318	WVA BA05 KT Baukosten Sonnenplatz	01.01.2007	17,0	33,0	-26.209,64	0,00	0,00	0,00	-1.456,09	-24.753,55

Ansatz	MVAG	Bezeichnung	Inbetrieb-	RND	ND	Buchwert	Zugänge/	Abgänge/	Wertaufholung+/	Abschreibung	Buchwert
	Konto		nahme			31.12.2021	+ Umbuchungen -	-	Wertminderung-		31.12.2022
	3/0460003/01319	WVA BA05 Investzuschuss	01.01.2007	17,0	33,0	-13.976,19	0,00	0,00	0,00	-776,46	-13.199,73
	3/0460003/01322	WVA Investzuschuss NÖWWF BA08 und BA09	09.02.2021	31,0	33,0	-170.592,00	0,00	29.077,00	0,00	-6.239,66	-193.429,34
	3/0460003/01323	WVA Investzuschuss KPC WVA BA08 und BA09	09.02.2021	31,0	33,0	-113.454,55	0,00	0,00	0,00	-3.545,45	-109.909,10
	3/0460003/01324	WVA EVN-Leitung KIP Mittel 2020	01.01.2021	28,5	30,5	-107.954,23	0,00	0,00	0,00	-3.659,47	-104.294,76
	3/0460004/01320	WVA KT UV-Anlage BA07	01.01.2010	7,0	20,0	-2.412,80	0,00	0,00	0,00	-301,60	-2.111,20
	3/0460004/01321	WVA BA07 Investzuschuss	01.01.2010	7,0	20,0	-904,80	0,00	0,00	0,00	-113,10	-791,70
	1313	Investitionszuschüsse von übrigen				-203.061,46	0,00	2.469,30	0,00	-8.177,65	-197.353,11
	3/0460003/01313	Wasseranschlussabgabe	01.01.2000	10,0	33,0	-9.216,46	0,00	2.469,30	0,00	-1.062,34	-10.623,42
	3/0460003/01315	Wasseranschlussabgaben	01.01.2005	15,0	33,0	-33.845,00	0,00	0,00	0,00	-2.115,31	-31.729,69
	3/0460003/01321	WVA Investzuschuss EVN Wasser für WVA09	09.02.2021	31,0	33,0	-160.000,00	0,00	0,00	0,00	-5.000,00	-155.000,00
851000	Abwasserentsorgung Großschönau					-1.032.768,21	0,00	5.224,75	0,00	-49.492,76	-988.500,20
	1311	Investitionszuschüsse von Trägern öffentlichen Rechts				-661.555,26	0,00	0,00	0,00	-31.789,64	-629.765,62
	3/0450001/01323	ABA BA03 Investzuschuss	01.01.2000	17,0	40,0	-282.433,50	0,00	0,00	0,00	-15.690,75	-266.742,75
	3/0450001/01325	ABA BA04 Investzuschuss	01.01.2000	17,0	40,0	-12.675,15	0,00	0,00	0,00	-704,18	-11.970,97
	3/0450001/01326	ABA BA04 Investzuschuss Bund	01.01.2000	17,0	40,0	-9.750,15	0,00	0,00	0,00	-541,68	-9.208,47
	3/0450001/01328	ABA BA05 Investzuschuss	01.01.2005	22,0	40,0	-58.487,85	0,00	0,00	0,00	-2.542,95	-55.944,90
	3/0450001/01330	ABA BA06 Investzuschuss	01.01.2006	23,0	40,0	-204.630,00	0,00	0,00	0,00	-8.526,25	-196.103,75
	3/0450001/01331	ABA BA07 KT Baukosten	01.01.2007	24,0	40,0	-81.880,62	0,00	0,00	0,00	-3.275,22	-78.605,40
	3/0450001/01336	ABA Rf. PV-Anlage KIP Mittel 2020	01.01.2021	22,0	24,0	-11.697,99	0,00	0,00	0,00	-508,61	-11.189,38
	1313	Investitionszuschüsse von übrigen				-371.212,95	0,00	5.224,75	0,00	-17.703,12	-358.734,58
	3/0450001/01322	ABA BA03 KT Baukosten	01.01.2000	17,0	40,0	-145.737,18	0,00	0,00	0,00	-8.096,51	-137.640,67
	3/0450001/01324	ABA BA04 KT Baukosten	01.01.2000	17,0	40,0	-9.547,20	0,00	0,00	0,00	-530,40	-9.016,80
	3/0450001/01327	ABA BA05 KT Baukosten	01.01.2005	22,0	40,0	-89.321,65	0,00	0,00	0,00	-3.883,55	-85.438,10
	3/0450001/01329	ABA BA06 KT Baukosten	01.01.2006	23,0	40,0	-117.704,34	0,00	0,00	0,00	-4.904,35	-112.799,99
	3/0450001/01334	Kanalanschlussgebühren Großschönau	30.11.2020	48,0	50,0	-8.902,58	0,00	5.224,75	0,00	-288,31	-13.839,02
851010	Abwasserentsorgung Rothfarn					-5.281,64	0,00	0,00	0,00	-107,79	-5.173,85
	1313	Investitionszuschüsse von übrigen				-5.281,64	0,00	0,00	0,00	-107,79	-5.173,85
	3/0450001/01335	Kanalanschlussgebühren Rothfarn	30.11.2020	48,0	50,0	-5.281,64	0,00	0,00	0,00	-107,79	-5.173,85
		Gesamtsumme				-2.298.794,00	0,00	142.047,32	0,00	-172.948,20	-2.267.893,12

Liste der nicht bewerteten Kulturgüter (Anlage 6h)

Art	Bezeichnung	Standort	Anzahl (bei Sammlungen)
------------	--------------------	-----------------	--------------------------------

Leasingspiegel (Anlage 6i)

Finanzierungsleasing

Ansatz- oder Projektbezeichnung	Anschaffungskosten	Buchwert 31.12.2021	Buchwert 31.12.2022	Summe ausstehender Mindestleasing- zahlungen	Laufzeit	Restlaufzeit in Jahren
Summe	0,00	0,00	0,00	0,00		

Wirtschaftliche Unternehmungen, Betriebe, betriebsähnliche Einrichtungen gem. § 1 Abs. 2

Summe	0,00	0,00	0,00	0,00		
-------	------	------	------	------	--	--

Operating Leasing

Ansatz- oder Projektbezeichnung	Laufzeit Grundmietzeit in Jahren	Gesamtkosten	Einmalkautio	Leasingentgelt (ohne laufender Kautio)	Laufende Kautio	Restlaufzeit in Jahren	Kumulierte Restzahlungen
Summe		0,00	0,00	0,00	0,00		0,00

Wirtschaftliche Unternehmungen, Betriebe, betriebsähnliche Einrichtungen gem. § 1 Abs. 2

Summe		0,00	0,00	0,00	0,00		0,00
-------	--	------	------	------	------	--	------

Wirtschaftspläne der Eigenbetriebe

PRÜFUNGSBERICHT
2021

**Marktgemeinde Großschönau Errichtungs- und
Vermietungsgesellschaft m.b.H.**

BERICHT

über die Prüfung des Jahresabschlusses

zum 31. Dezember 2021

der

**Marktgemeinde Großschönau Errichtungs- und
Vermietungsgesellschaft m.b.H.**

Großschönau 49

3922 Großschönau

Ausfertigungsnummer:

INDUSTRIE-TREUHAND

I N H A L T S V E R Z E I C H N I S

1	Prüfungsvertrag und Auftragsdurchführung	1
2	Aufgliederung und Erläuterung von wesentlichen Posten des Jahresabschlusses	3
3	Zusammenfassung des Prüfungsergebnisses	4
3.1	Feststellungen zur Gesetzmäßigkeit von Buchführung, Jahresabschluss sowie Lagebericht	4
3.2	Erteilte Auskünfte	4
3.3	Stellungnahme zu Tatsachen nach § 273 Abs 2 und Abs 3 UGB (Ausübung der Redepflicht)	4
4	Bestätigungsvermerk	5

A N L A G E N

Anlage I	Bilanz zum 31. Dezember 2021
Anlage II	Gewinn- und Verlustrechnung für den Zeitraum vom 1. Jänner 2021 bis 31. Dezember 2021
Anlage III	Anhang 2021
Anlage IV	Lagebericht 2021
Anlage V	Allgemeine Auftragsbedingungen für Wirtschaftstreuhandberufe

INDUSTRIE-TREUHAND

An die Mitglieder der Geschäftsführung der
Marktgemeinde Großschönau Errichtungs- und Vermietungsgesellschaft m.b.H.,
Großschönau

Wir haben die Prüfung des Jahresabschlusses zum 31. Dezember 2021 der

Marktgemeinde Großschönau Errichtungs- und Vermietungsgesellschaft m.b.H. ,

Großschönau,

(im Folgenden auch kurz "Gesellschaft" genannt)

abgeschlossen und erstatten über das Ergebnis dieser Prüfung den folgenden **Bericht**:

1 Prüfungsvertrag und Auftragsdurchführung

Mit Umlaufbeschluss vom 15.02.2022 wurden wir zum Abschlussprüfer für das Geschäftsjahr 2021 der **Marktgemeinde Großschönau Errichtungs- und Vermietungsgesellschaft m.b.H., Großschönau**, gewählt. Die Gesellschaft, vertreten durch die Geschäftsführung, schloss mit uns einen Prüfungsvertrag, den Jahresabschluss zum 31. Dezember 2021 unter Einbeziehung der Buchführung und den Lagebericht gemäß den §§ 269 ff UGB zu prüfen.

Die Gesellschaft ist eine kleine Gesellschaft im Sinne des § 68 a Abs. 2 NÖ Gemeindeordnung mit Verweis auf § 221 UGB.

Bei der gegenständlichen Prüfung handelt es sich um eine Pflichtprüfung gemäß § 68 a Abs. 3 NÖ Gemeindeordnung.

Diese Prüfung erstreckte sich darauf, ob bei der Erstellung des Jahresabschlusses die gesetzlichen Vorschriften beachtet wurden. Der Lagebericht ist darauf zu prüfen, ob er mit dem Jahresabschluss in Einklang steht und ob die sonstigen Angaben im Lagebericht nicht eine falsche Vorstellung von der Lage des Unternehmens erwecken.

Bei unserer Prüfung beachteten wir die in Österreich geltenden gesetzlichen Vorschriften und die berufsüblichen Grundsätze ordnungsgemäßer Durchführung von Abschlussprüfungen. Diese Grundsätze erfordern die Anwendung der internationalen Prüfungsstandards (International Standards on Auditing). Wir weisen darauf hin, dass die Abschlussprüfung mit hinreichender Sicherheit die Richtigkeit des Abschlusses gewährleisten soll. Eine absolute Sicherheit lässt sich nicht erreichen, weil jedem internen Kontrollsystem die Möglichkeit von Fehlern immanent ist und auf Grund der stichprobengestützten Prüfung ein unvermeidbares Risiko besteht, dass wesentliche falsche Darstellungen im Jahresabschluss unentdeckt bleiben. Die Prüfung erstreckte sich nicht auf Bereiche, die üblicherweise den Gegenstand von Sonderprüfungen bilden.

INDUSTRIE-TREUHAND

Wir führten die Prüfung mit Unterbrechungen im Zeitraum von 24.02.2022 bis 04.08.2022 überwiegend in unseren Kanzleiräumlichkeiten in Wien durch. Die Prüfung wurde mit dem Datum dieses Berichtes materiell abgeschlossen.

Für die ordnungsgemäße Durchführung des Auftrages ist Herr Mag. Werner Egger, Wirtschaftsprüfer, verantwortlich.

Grundlage für unsere Prüfung ist der mit der Gesellschaft abgeschlossene Prüfungsvertrag, bei dem die von der Kammer der Wirtschaftstreuhänder herausgegebenen "Allgemeinen Auftragsbedingungen für Wirtschaftstreuhandberufe" (Anlage V) einen integrierten Bestandteil bilden. Diese Auftragsbedingungen gelten nicht nur zwischen der Gesellschaft und dem Abschlussprüfer, sondern auch gegenüber Dritten. Bezüglich unserer Verantwortlichkeit und Haftung als Abschlussprüfer gegenüber der Gesellschaft und gegenüber Dritten kommt § 275 UGB zur Anwendung.

INDUSTRIE-TREUHAND

2 Aufgliederung und Erläuterung von wesentlichen Posten des Jahresabschlusses

Alle erforderlichen Aufgliederungen und Erläuterungen von wesentlichen Posten des Jahresabschlusses sind im Anhang des Jahresabschlusses und Lagebericht enthalten. Wir verweisen daher auf die entsprechenden Angaben der Geschäftsführung im Anhang des Jahresabschlusses und im Lagebericht.

3 Zusammenfassung des Prüfungsergebnisses

3.1 Feststellungen zur Gesetzmäßigkeit von Buchführung, Jahresabschluss sowie Lagebericht

Bei unserer Prüfung stellten wir die Einhaltung der gesetzlichen Vorschriften, ergänzenden Bestimmungen des Gesellschaftsvertrages und der Grundsätze ordnungsmäßiger Buchführung fest.

Im Rahmen unseres risiko- und kontrollorientierten Prüfungsansatzes haben wir – soweit wir dies für unsere Prüfungsaussage für notwendig erachteten - die internen Kontrollen in Teilbereichen des Rechnungslegungsprozesses in die Prüfung einbezogen.

Hinsichtlich der Gesetzmäßigkeit des Jahresabschlusses verweisen wir auf unsere Ausführungen im Bestätigungsvermerk.

Der Lagebericht entspricht nach unserer abschließenden Beurteilung den gesetzlichen Vorschriften.

3.2 Erteilte Auskünfte

Der gesetzliche Vertreter erteilte die von uns verlangten Aufklärungen und Nachweise. Eine vom gesetzlichen Vertreter unterfertigte Vollständigkeitserklärung haben wir zu unseren Akten genommen.

3.3 Stellungnahme zu Tatsachen nach § 273 Abs 2 und Abs 3 UGB (Ausübung der Redepflicht)

Bei Wahrnehmung unserer Aufgaben als Abschlussprüfer haben wir keine Tatsachen festgestellt, die den Bestand der geprüften Gesellschaft gefährden oder ihre Entwicklung wesentlich beeinträchtigen können oder die schwerwiegende Verstöße der gesetzlichen Vertreter gegen Gesetz oder Gesellschaftsvertrag erkennen lassen. Wesentliche Schwächen bei der internen Kontrolle des Rechnungslegungsprozesses sind uns nicht zur Kenntnis gelangt. Die Voraussetzungen für die Vermutung eines Reorganisationsbedarfs (§ 22 Abs 1 Z 1 URG) sind nicht gegeben.

4 Bestätigungsvermerk

Bericht zum Jahresabschluss

Prüfungsurteil

Wir haben den beigefügten Jahresabschluss der **Marktgemeinde Großschönau Errichtungs- und Vermietungsgesellschaft m.b.H., Großschönau**, bestehend aus der Bilanz zum 31. Dezember 2021, der Gewinn- und Verlustrechnung für das am 31. Dezember 2021 endende Geschäftsjahr sowie dem Anhang, geprüft.

Nach unserer Beurteilung entspricht der beigefügte Jahresabschluss den gesetzlichen Vorschriften und vermittelt ein möglichst getreues Bild der Vermögens- und Finanzlage zum 31. Dezember 2021 sowie der Ertragslage der Gesellschaft für das an diesem Stichtag endende Geschäftsjahr in Übereinstimmung mit den österreichischen unternehmensrechtlichen Vorschriften.

Grundlage für das Prüfungsurteil

Wir haben unsere Abschlussprüfung in Übereinstimmung mit den österreichischen Grundsätzen ordnungsmäßiger Abschlussprüfung durchgeführt. Diese Grundsätze erfordern die Anwendung der International Standards on Auditing (ISA). Unsere Verantwortlichkeiten nach diesen Vorschriften und Standards sind im Abschnitt „Verantwortlichkeiten des Abschlussprüfers für die Prüfung des Jahresabschlusses“ unseres Bestätigungsvermerks weitergehend beschrieben. Wir sind von der Gesellschaft unabhängig in Übereinstimmung mit den österreichischen unternehmensrechtlichen und berufsrechtlichen Vorschriften und wir haben unsere sonstigen beruflichen Pflichten in Übereinstimmung mit diesen Anforderungen erfüllt. Wir sind der Auffassung, dass die von uns erlangten Prüfungsnachweise bis zum Datum des Bestätigungsvermerks ausreichend und geeignet sind, um als Grundlage für unser Prüfungsurteil zu diesem Datum zu dienen.

Verantwortlichkeiten der gesetzlichen Vertreter den Jahresabschluss

Der gesetzliche Vertreter ist verantwortlich für die Aufstellung des Jahresabschlusses und dafür, dass dieser in Übereinstimmung mit den österreichischen unternehmensrechtlichen Vorschriften ein möglichst getreues Bild der Vermögens-, Finanz- und Ertragslage der Gesellschaft vermittelt. Ferner sind die gesetzlichen Vertreter verantwortlich für die internen Kontrollen, die sie als notwendig erachten, um die Aufstellung eines Jahresabschlusses zu ermöglichen, der frei von wesentlichen falschen Darstellungen aufgrund von dolosen Handlungen oder Irrtümern ist.

Bei der Aufstellung des Jahresabschlusses sind die gesetzlichen Vertreter dafür verantwortlich, die Fähigkeit der Gesellschaft zur Fortführung der Unternehmenstätigkeit zu beurteilen, Sachverhalte im Zusammenhang mit der Fortführung der Unternehmenstätigkeit - sofern einschlägig - anzugeben, sowie dafür, den Rechnungslegungsgrundsatz der Fortführung der Unternehmenstätigkeit anzuwenden, es sei denn, die gesetzlichen Vertreter beabsichtigen, entweder die Gesellschaft zu liquidieren oder die Unternehmenstätigkeit einzustellen oder haben keine realistische Alternative dazu.

Verantwortlichkeiten des Abschlussprüfers für die Prüfung des Jahresabschlusses

Unsere Ziele sind, hinreichende Sicherheit darüber zu erlangen, ob der Jahresabschluss als Ganzes frei von wesentlichen - beabsichtigten oder unbeabsichtigten - falschen Darstellungenaufgrund von dolosen Handlungen oder Irrtümern ist und einen Bestätigungsvermerk zu erteilen, der unser Prüfungsurteil beinhaltet. Hinreichende Sicherheit ist ein hohes Maß an Sicherheit, aber keine Garantie dafür, dass eine in Übereinstimmung mit den

INDUSTRIE-TREUHAND

österreichischen Grundsätzen ordnungsmäßiger Abschlussprüfung, die die Anwendung der ISA erfordern, durchgeführte Abschlussprüfung eine wesentliche falsche Darstellung, falls eine solche vorliegt, stets aufdeckt. Falsche Darstellungen können aus dolosen Handlungen oder Irrtümern resultieren und werden als wesentlich angesehen, wenn von ihnen einzeln oder insgesamt vernünftigerweise erwartet werden könnte, dass sie die auf der Grundlage dieses Jahresabschlusses getroffenen wirtschaftlichen Entscheidungen von Nutzern beeinflussen.

Als Teil einer Abschlussprüfung in Übereinstimmung mit den österreichischen Grundsätzen ordnungsmäßiger Abschlussprüfung, die die Anwendung der ISA erfordern, üben wir während der gesamten Abschlussprüfung pflichtgemäßes Ermessen aus und bewahren eine kritische Grundhaltung.

Darüber hinaus gilt:

- Wir identifizieren und beurteilen die Risiken wesentlicher falscher Darstellungen aufgrund von dolosen Handlungen oder Irrtümern im Abschluss, planen Prüfungshandlungen als Reaktion auf diese Risiken, führen sie durch und erlangen Prüfungsnachweise, die ausreichend und geeignet sind, um als Grundlage für unser Prüfungsurteil zu dienen. Das Risiko, dass aus dolosen Handlungen resultierende wesentliche falsche Darstellungen nicht aufgedeckt werden, ist höher als ein aus Irrtümern resultierendes, da dolose Handlungen kollusives Zusammenwirken, Fälschungen, beabsichtigte Unvollständigkeiten, irreführende Darstellungen oder das Außerkraftsetzen interner Kontrollen beinhalten können.
- Wir gewinnen ein Verständnis von dem für die Abschlussprüfung relevanten internen Kontrollsystem, um Prüfungshandlungen zu planen, die unter den gegebenen Umständen angemessen sind, jedoch nicht mit dem Ziel, ein Prüfungsurteil zur Wirksamkeit des internen Kontrollsystems der Gesellschaft abzugeben.
- Wir beurteilen die Angemessenheit der von den gesetzlichen Vertretern angewandten Rechnungslegungsmethoden sowie die Vertretbarkeit der von den gesetzlichen Vertretern dargestellten geschätzten Werte in der Rechnungslegung und damit zusammenhängende Angaben.
- Wir ziehen Schlussfolgerungen über die Angemessenheit der Anwendung des Rechnungslegungsgrundsatzes der Fortführung der Unternehmenstätigkeit durch die gesetzlichen Vertreter sowie, auf der Grundlage der erlangten Prüfungsnachweise, ob eine wesentliche Unsicherheit im Zusammenhang mit Ereignissen oder Gegebenheiten besteht, die erhebliche Zweifel an der Fähigkeit der Gesellschaft zur Fortführung der Unternehmenstätigkeit aufwerfen können. Falls wir die Schlussfolgerung ziehen, dass eine wesentliche Unsicherheit besteht, sind wir verpflichtet, in unserem Bestätigungsvermerk auf die dazugehörigen Angaben im Jahresabschluss aufmerksam zu machen oder, falls diese Angaben unangemessen sind, unser Prüfungsurteil zu modifizieren. Wir ziehen unsere Schlussfolgerungen auf der Grundlage der bis zum Datum unseres Bestätigungsvermerks erlangten Prüfungsnachweise. Zukünftige Ereignisse oder Gegebenheiten können jedoch die Abkehr der Gesellschaft von der Fortführung der Unternehmenstätigkeit zur Folge haben.
- Wir beurteilen die Gesamtdarstellung, den Aufbau und den Inhalt des Jahresabschlusses einschließlich der Angaben sowie ob der Jahresabschluss die zugrunde liegenden Geschäftsvorfälle und Ereignisse in einer Weise wiedergibt, dass ein möglichst getreues Bild erreicht wird.

INDUSTRIE-TREUHAND

Sonstige gesetzliche und andere rechtliche Anforderungen

Bericht zum Lagebericht

Der Lagebericht ist aufgrund der österreichischen unternehmensrechtlichen Vorschriften darauf zu prüfen, ob er mit dem Jahresabschluss in Einklang steht und ob er nach den geltenden rechtlichen Anforderungen aufgestellt wurde.

Die gesetzlichen Vertreter der Gesellschaft sind verantwortlich für die Aufstellung des Lageberichts in Übereinstimmung mit den österreichischen unternehmensrechtlichen Vorschriften.

Wir haben unsere Prüfung in Übereinstimmung mit den Berufsgrundsätzen zur Prüfung des Lageberichts durchgeführt.

Urteil

Nach unserer Beurteilung ist der Lagebericht nach den geltenden rechtlichen Anforderungen aufgestellt worden und steht in Einklang mit dem Jahresabschluss.

Erklärung

Angesichts der bei der Prüfung des Jahresabschlusses zum 31. Dezember 2021 der **Marktgemeinde Großschönau Errichtungs- und Vermietungsgesellschaft m.b.H., Großschönau**, gewonnenen Erkenntnisse und des gewonnenen Verständnisses über die Gesellschaft und ihr Umfeld wurden wesentliche fehlerhafte Angaben im Lagebericht nicht festgestellt.

Wien, am 04.08.2022

INDUSTRIE-TREUHAND

Wirtschaftsprüfungs GmbH



Mag. Werner Egger
Wirtschaftsprüfer

Die Veröffentlichung oder Weitergabe des Jahresabschlusses mit unserem Bestätigungsvermerk darf nur in der von uns bestätigten Fassung erfolgen. Dieser Bestätigungsvermerk bezieht sich ausschließlich auf den deutschsprachigen und vollständigen Jahresabschluss samt Lagebericht. Für abweichende Fassungen sind die Vorschriften des § 281 Abs 2 UGB zu beachten

ANLAGEN

**Marktgemeinde Großschönau Errichtungs-
und Vermietungsgesellschaft m.b.H.**

Bilanz

zum 31.12.2021

AKTIVA	31.12.2021 EUR	31.12.2020 EUR	PASSIVA	31.12.2021 EUR	31.12.2020 EUR
A. ANLAGEVERMÖGEN			A. EIGENKAPITAL		
I. Sachanlagen			I. eingefordertes Stammkapital	36.336,42	36.336,42
1. Bauten	976.536,58	1.019.949,61	übernommenes Stammkapital	36.336,42	36.336,42
2. Betriebs- und Geschäftsausstattung	620,79	1.051,72	einbezahltes Stammkapital	36.336,42	36.336,42
	<u>977.157,37</u>	<u>1.021.001,33</u>	II. Gewinnrücklagen		
B. UMLAUFVERMÖGEN			1. andere Rücklagen (freie Rücklagen)	316.290,71	316.290,71
I. Forderungen und sonstige Vermögensgegenstände			III. Bilanzgewinn (Bilanzverlust)	111.015,75	-277.122,75
1. Forderungen aus Lieferungen und Leistungen	900,00	0,00	davon Verlustvortrag	<u>-277.122,75</u>	<u>-298.385,86</u>
2. sonstige Forderungen und Vermögensgegenstände	3.816,16	12.595,55	B. RÜCKSTELLUNGEN		
	4.716,16	12.595,55	1. sonstige Rückstellungen	<u>13.500,00</u>	<u>11.000,00</u>
II. Guthaben bei Kreditinstituten	66,50	0,00	C. VERBINDLICHKEITEN		
	<u>4.782,66</u>	<u>12.595,55</u>	1. Verbindlichkeiten gegenüber Kreditinstituten	0,00	9.589,85
			davon mit einer Restlaufzeit von bis zu einem Jahr	0,00	9.589,85
			2. Verbindlichkeiten aus Lieferungen und Leistungen	3.196,80	0,00
			davon mit einer Restlaufzeit von bis zu einem Jahr	3.196,80	0,00
			3. sonstige Verbindlichkeiten	283.719,20	709.970,62
			davon aus Steuern	441,96	276,19
			davon im Rahmen der sozialen Sicherheit	218,86	0,00
			davon mit einer Restlaufzeit von bis zu einem Jahr	61.269,81	423.755,32
			davon mit einer Restlaufzeit von mehr als einem Jahr	<u>222.449,39</u>	<u>286.215,30</u>
			davon mit einer Restlaufzeit von bis zu einem Jahr	64.466,61	433.345,17
			davon mit einer Restlaufzeit von mehr als einem Jahr	<u>222.449,39</u>	<u>286.215,30</u>
SUMME AKTIVA	<u>981.940,03</u>	<u>1.033.596,88</u>	D. RECHNUNGSABGRENZUNGSPOSTEN	<u>217.881,15</u>	<u>227.532,03</u>
			SUMME PASSIVA	<u>981.940,03</u>	<u>1.033.596,88</u>

Marktgemeinde Großschönau Errichtungs-
und Vermietungsgesellschaft m.b.H.

Gewinn- und Verlustrechnung

1. Jänner 2021 bis 31. Dezember 2021

	2021 EUR	2020 EUR
1. Umsatzerlöse	87.778,56	86.853,00
2. sonstige betriebliche Erträge	364.701,50	379,87
3. Personalaufwand		
a) Löhne	1.162,10	0,00
b) soziale Aufwendungen	254,79	0,00
	1.416,89	0,00
4. Abschreibungen		
a) auf Sachanlagen	43.843,96	44.079,96
5. sonstige betriebliche Aufwendungen	11.036,32	12.292,75
6. Zwischensumme aus Z 1 bis 5 (Betriebsergebnis)	396.182,89	30.860,16
7. Zinsen und ähnliche Aufwendungen	6.294,39	7.847,05
8. Zwischensumme aus Z 7 bis 7 (Finanzergebnis)	-6.294,39	-7.847,05
9. Ergebnis vor Steuern (Summe aus Z 6 und Z 8)	389.888,50	23.013,11
10. Steuern vom Einkommen	1.750,00	1.750,00
11. Ergebnis nach Steuern	388.138,50	21.263,11
12. Jahresüberschuss	388.138,50	21.263,11
13. Jahresgewinn	388.138,50	21.263,11
14. Verlustvortrag aus dem Vorjahr	-277.122,75	-298.385,86
15. Bilanzgewinn (Bilanzverlust)	111.015,75	-277.122,75

Marktgemeinde Großschönau Errichtungs-
und Vermietungsgesellschaft m.b.H.

Bilanzierungs- und Bewertungsmethoden

Allgemeine Grundsätze

Der Jahresabschluss wurde nach den Vorschriften der §§ 189 ff des Unternehmensgesetzbuchs (UGB) unter Beachtung der Grundsätze ordnungsmäßiger Buchführung, sowie unter Beachtung der Generalnorm, ein möglichst getreues Bild der Vermögens-, Finanz- und Ertragslage des Unternehmens zu vermitteln, aufgestellt.

Bei der Erstellung des Jahresabschlusses wurde der Grundsatz der Vollständigkeit entsprechend der gesetzlichen Regelungen eingehalten.

Bei der Bewertung der einzelnen Vermögensgegenstände und Schulden wurde der Grundsatz der Einzelbewertung beachtet und eine Fortführung des Unternehmens unterstellt.

Anlagevermögen

Sachanlagen

Das abnutzbare Sachanlagevermögen wurde zu Anschaffungs- oder Herstellungskosten bewertet, die um die planmäßigen Abschreibungen vermindert werden. Die geringwertigen Vermögensgegenstände bis zu einem Wert von EUR 800,00 wurden im Zugangsjahr voll abgeschrieben.

Die planmäßigen Abschreibungen wurden linear der voraussichtlichen Nutzungsdauer entsprechend vorgenommen.

Folgende Nutzungsdauern wurden den planmäßigen Abschreibungen zugrundegelegt:

	Nutzungsdauer in Jahren
Bauten	44,00 - 50,00
Betriebs- und Geschäftsausstattung	5,00 - 10,00

Die Entwicklung der einzelnen Posten des Anlagevermögens und die Aufgliederung der Jahresabschreibung nach einzelnen Posten sind in folgendem Anlagenspiegel dargestellt:

	Anschaffungs-/Herstellungskosten		Abschreibungen kumuliert		Buchwert
	1.1.2021 31.12.2021 EUR	Zugänge Abgänge EUR	1.1.2021 31.12.2021 EUR	Abschreibungen Zuschreibungen EUR	1.1.2021 31.12.2021 EUR
Anlagevermögen					
Sachanlagen					
Bauten	2.166.210,15	0,00	1.146.260,54	43.413,03	1.019.949,61
	2.166.210,15	0,00	1.189.673,57	0,00	976.536,58
Betriebs- und Geschäftsausstattung	225.728,01	0,00	224.676,29	430,93	1.051,72
	225.728,01	0,00	225.107,22	0,00	620,79
Summe Anlagenspiegel	2.391.938,16	0,00	1.370.936,83	43.843,96	1.021.001,33
	2.391.938,16	0,00	1.414.780,79	0,00	977.157,37

Umlaufvermögen**Forderungen und sonstige Vermögensgegenstände**

Die Forderungen und sonstigen Vermögensgegenstände wurden mit dem Nennwert angesetzt.

Rückstellungen**Sonstige Rückstellungen**

In den sonstigen Rückstellungen wurden unter Beachtung des Vorsichtsprinzips alle im Zeitpunkt der Bilanzerstellung erkennbaren Risiken und der Höhe oder dem Grunde nach ungewissen Verbindlichkeiten mit den Beträgen berücksichtigt, die nach bestmöglicher Schätzung zur Erfüllung der Verpflichtung aufgewendet werden müssen. Sämtliche Rückstellungen haben eine Laufzeit von weniger als einem Jahr.

Zusammensetzung und Entwicklung der Rückstellungen:

	Stand 1.1.2021 EUR	Verwendung EUR	Auflösung EUR	Zuweisung EUR	Stand 31.12.2021 EUR
sonstige Rückstellungen					
Rückstellungen für Sonstiges	1.000,00	0,00	1.000,00	0,00	0,00
Rückstellung für Beratungskosten	10.000,00	3.162,67	337,33	7.000,00	13.500,00
Summe Rückstellungen	11.000,00	3.162,67	1.337,33	7.000,00	13.500,00

Verbindlichkeiten

Verbindlichkeiten wurden mit ihrem Erfüllungsbetrag angesetzt.

Die Summe der Verbindlichkeiten mit einer Restlaufzeit von mehr als fünf Jahren beträgt EUR 0,00 (Vorjahr: EUR 45.755,46).

Passive Rechnungsabgrenzung

Die passiven Rechnungsabgrenzungsposten betreffen im wesentlichen Teil die Mietzinsvorauszahlung der Marktgemeinde Groß Schönau.

Marktgemeinde Großschönau Errichtungs-
und Vermietungsgesellschaft m.b.H.

Sonstige Angaben

Organe und Arbeitnehmer der Gesellschaft

Im Geschäftsjahr waren folgende Personen als Geschäftsführer tätig:

Bruckner Martin

Die durchschnittliche Zahl der Arbeitnehmer während des Geschäftsjahrs 2021 beträgt 1 (Vorjahr: 0).

Den Mitgliedern des Vorstands wurden keine Vorschüsse und Kredite gewährt:


Bgm. Martin Bruckner

Großschönau, am 04.08.2022

LAGEBERICHT

zum 31.12.2021

1. Geschäftsverlauf
2. Geschäftsergebnis
3. Risikoberichte
4. Forschung und Entwicklung
5. Prognosebericht

1. Geschäftsverlauf

Die Marktgemeinde Großschönau hat im Jahr 1992 die Marktgemeinde Großschönau Errichtungs- und Vermietungsgesellschaft m.b.H. gegründet. In der Zeit von 1992 bis 1994 wurden die Volksschule samt Turnsaal und das BETZ errichtet und dann an die Gemeinde und den TDW Großschönau vermietet. Im Jahr 2017 wurde eine Arztpraxis mit Hausapotheke eingerichtet, diese wird seit 01.01.18 an Dr. Cornelia Schwarzenbrunner vermietet. Es sind keine Zweigniederlassungen vorhanden.

2. Geschäftsergebnis

Im Jahr 2021 wurde ein positives Ergebnis vor Steuern in der Höhe von € 389.888,50 (Vorjahr: positives Ergebnis vor Steuern in Höhe von € 23.013,11) erwirtschaftet.

Ermittlung der Eigenmittelquote nach § 23 URG:

	2021	2020
	€	€
Eigenkapital laut Bilanz	463.642,88	75.504,38
+ unversteuerte Rücklagen	0,00	0,00
+ Investitionszuschüsse	0,00	0,00
= Eigenkapital	463.642,88	75.504,38
Gesamtkapital (§ 224 Abs. 3 UGB)	981.940,03	1.033.596,88
- von den Vorräten absetzbare Anzahlungen	0,00	0,00
= Gesamtkapital	981.940,03	1.033.596,88

Eigenmittelquote nach § 23 URG:

$\frac{\text{Eigenkapital} \times 100}{\text{Gesamtkapital}}$	=	47,22 %	7,30 %
---	---	---------	--------

Ermittlung der fiktiven Schuldentilgungsdauer nach § 24 URG:

	2021 €	2020 €
Rückstellungen	13.500,00	11.000,00
+ Verbindlichkeiten	286.916,00	719.560,47
- sonstige Wertpapiere und Anteile	0,00	0,00
- von den Vorräten absetzbare Anzahlungen	0,00	0,00
- liquide Mittel	-66,50	0,00
= effektives Fremdkapital	<u>300.349,50</u>	<u>730.560,47</u>
 Ergebnis vor Steuern	 389.888,50	 23.013,11
- auf die gewöhnliche Geschäftstätigkeit entfallende Steuern vom Einkommen	-1.750,00	-1.750,00
+ Abschreibungen auf das Anlagevermögen und Verluste aus dem Abgang von Anlagevermögen	43.843,96	44.079,96
- Zuschreibungen zum Anlagevermögen und Gewinne aus dem Abgang von Anlagevermögen	-0,00	-0,00
+/- Veränderung langfristiger Rückstellungen	0,00	0,00
= Mittelüberschuss aus der gewöhnlichen Geschäftstätigkeit	<u>431.982,46</u>	<u>65.343,07</u>

Fiktive Schuldentilgungsdauer nach § 24 URG:

<u>(effektives) Fremdkapital</u>	=	0,7 Jahre	11,2 Jahre
Mittelüberschuss d. gew. Geschäftstätigkeit			

Nach § 22 des URG wird Reorganisationsbedarf vermutet, wenn die Eigenmittelquote weniger als 8 % und die fiktive Schuldentilgungsdauer mehr als 15 Jahre beträgt.

Finanzierungskennzahlen

	2021	2020
Anlagendeckungsgrad II in %:	70,21 %	35,43 %
Berechnung (in TEUR):	langfr. Kapital x 100	362 x 100
	<u>686 x 100</u>	<u>1.021</u>
	Anlagevermögen	977
Working Capital (in TEUR):	-291	-659
Berechnung:	kfr. Aktiva - kfr. Passiva	5 -296
		13 -672

Finanzlage - Geldflussrechnung

	2021 TEUR	2020 TEUR
1. Ergebnis vor Steuern	389,9	23,0
2. Überleitung auf den Netto-Geldfluss aus dem Ergebnis vor Steuern		
a. Abschreibungen/Zuschreibungen auf Gegenstände des Anlagevermögens sowie auf Wertpapiere des Umlaufvermögens	43,8	44,1
Geldfluss aus dem Ergebnis	433,7	67,1
b. Ab-/Zunahme der Vorräte, Forderungen aus Lieferungen und Leistungen sowie anderer Aktiva	7,9	-3,6
c. Zunahme der Rückstellungen, ausgenommen für Steuern vom Einkommen	2,5	3,5
d. Abnahme der Verbindlichkeiten aus Lieferungen und Leistungen sowie anderer Passiva	-432,7	-62,6
	-378,5	-18,6
3. Netto-Geldfluss aus dem Ergebnis vor Steuern	11,4	4,4
4. Zahlungen für Steuern		
a. Steuern vom Einkommen	-1,8	-1,8
5. Netto-Geldfluss aus der laufenden Geschäftstätigkeit	9,7	2,6
6. Netto-Geldfluss aus der Investitionstätigkeit		
a. Anlagenzugänge lt. Anlagenspiegel (ohne Finanzanlagen)	0,0	-1,0
7. Netto-Geldfluss aus der Finanzierungstätigkeit		
a. Einzahlungen/Auszahlungen für die Aufnahme/Tilgung von sonstigen Finanzkrediten	-9,6	-1,7
8. zahlungswirksame Veränderung des Finanzmittelbestandes	0,1	0,0
9. Finanzmittelbestand am Beginn der Periode	0,0	0,0
10. Finanzmittelbestand am Ende der Periode	0,1	0,0

3. Risikoberichte

3.1. Allgemeiner Risikobericht

Die Gesellschaft ist keinem Währungsrisiko ausgesetzt.

3.2. Finanzinstrumente (Risikomanagement) – Spezieller Risikobericht

Es werden keine derivativen Finanzinstrumente eingesetzt. Die Liquidität der Gesellschaft ist durch die Eigenfinanzierung des Gesellschafters gegeben.

4. Forschung und Entwicklung

Die Gesellschaft hat keinen Bereich Forschung und Entwicklung.

5. Vorgänge von besonderer Bedeutung nach dem Bilanzstichtag

Es sind nach dem Bilanzstichtag keine Vorgänge eingetreten, über die gesondert zu berichten ist.

6. Prognosebericht

Für das Wirtschaftsjahr 2022 wird wieder ein positives Ergebnis erwartet.



.....
Bgm. Martin Bruckner

Großschönau, am 04.08.2022

Allgemeine Auftragsbedingungen für Wirtschaftstreuhandberufe (AAB 2018)

Empfohlen vom Vorstand der Kammer der Steuerberater und Wirtschaftsprüfer zuletzt mit Beschluss vom 18.04.2018

Präambel und Allgemeines

(1) Auftrag im Sinne dieser Bedingungen meint jeden Vertrag über vom zur Ausübung eines Wirtschaftstreuhandberufes Berechtigten in Ausübung dieses Berufes zu erbringende Leistungen (sowohl faktische Tätigkeiten als auch die Besorgung oder Durchführung von Rechtsgeschäften oder Rechtshandlungen, jeweils im Rahmen der §§ 2 oder 3 Wirtschaftstreuhandberufsgesetz 2017 (WTBG 2017)). Die Parteien des Auftrages werden in Folge zum einen „Auftragnehmer“, zum anderen „Auftraggeber“ genannt.

(2) Diese Allgemeinen Auftragsbedingungen für Wirtschaftstreuhandberufe gliedern sich in zwei Teile: Die Auftragsbedingungen des I. Teiles gelten für Aufträge, bei denen die Auftragserteilung zum Betrieb des Unternehmens des Auftraggebers (Unternehmer iSd KSchG) gehört. Für Verbrauchergeschäfte gemäß Konsumentenschutzgesetz (Bundesgesetz vom 8.3.1979/BGBl Nr. 140 in der derzeit gültigen Fassung) gelten sie insoweit der II. Teil keine abweichenden Bestimmungen für diese enthält.

(3) Im Falle der Unwirksamkeit einer einzelnen Bestimmung ist diese durch eine wirksame, die dem angestrebten Ziel möglichst nahe kommt, zu ersetzen.

I. TEIL

1. Umfang und Ausführung des Auftrages

(1) Der Umfang des Auftrages ergibt sich in der Regel aus der schriftlichen Auftragsvereinbarung zwischen Auftraggeber und Auftragnehmer. Fehlt diesbezüglich eine detaillierte schriftliche Auftragsvereinbarung gilt im Zweifel (2)-(4):

(2) Bei Beauftragung mit Steuerberatungsleistungen umfasst die Beratungstätigkeit folgende Tätigkeiten:

- Ausarbeitung der Jahressteuererklärungen für die Einkommen- oder Körperschaftsteuer sowie Umsatzsteuer und zwar auf Grund der vom Auftraggeber vorzulegenden oder (bei entsprechender Vereinbarung) vom Auftragnehmer erstellten Jahresabschlüsse und sonstiger, für die Besteuerung erforderlichen Aufstellungen und Nachweise. Wenn nicht ausdrücklich anders vereinbart, sind die für die Besteuerung erforderlichen Aufstellungen und Nachweise vom Auftraggeber beizubringen.
- Prüfung der Bescheide zu den unter a) genannten Erklärungen.
- Verhandlungen mit den Finanzbehörden im Zusammenhang mit den unter a) und b) genannten Erklärungen und Bescheiden.
- Mitwirkung bei Betriebsprüfungen und Auswertung der Ergebnisse von Betriebsprüfungen hinsichtlich der unter a) genannten Steuern.
- Mitwirkung im Rechtsmittelverfahren hinsichtlich der unter a) genannten Steuern.

Erhält der Auftragnehmer für die laufende Steuerberatung ein Pauschalhonorar, so sind mangels anderweitiger schriftlicher Vereinbarungen die unter d) und e) genannten Tätigkeiten gesondert zu honorieren.

(3) Soweit die Ausarbeitung von einer oder mehreren Jahressteuererklärung(en) zum übernommenen Auftrag zählt, gehört dazu nicht die Überprüfung etwaiger besonderer buchmäßiger Voraussetzungen sowie die Prüfung, ob alle in Betracht kommenden insbesondere umsatzsteuerrechtlichen Begünstigungen wahrgenommen worden sind, es sei denn, hierüber besteht eine nachweisliche Beauftragung.

(4) Die Verpflichtung zur Erbringung anderer Leistungen gemäß §§ 2 und 3 WTBG 2017 bedarf jedenfalls nachweislich einer gesonderten Beauftragung.

(5) Vorstehende Absätze (2) bis (4) gelten nicht bei Sachverständigentätigkeit.

(6) Es bestehen keinerlei Pflichten des Auftragnehmers zur Leistungserbringung, Warnung oder Aufklärung über den Umfang des Auftrages hinaus.

(7) Der Auftragnehmer ist berechtigt, sich zur Durchführung des Auftrages geeigneter Mitarbeiter und sonstiger Erfüllungsgehilfen (Subunternehmer) zu bedienen, als auch sich bei der Durchführung des Auftrages durch einen Berufsbefugten substituieren zu lassen. Mitarbeiter im Sinne dieser Bedingungen meint alle Personen, die den Auftragnehmer auf regelmäßiger oder dauerhafter Basis bei seiner betrieblichen Tätigkeit unterstützen, unabhängig von der Art der rechtsgeschäftlichen Grundlage.

(8) Der Auftragnehmer hat bei der Erbringung seiner Leistungen ausschließlich österreichisches Recht zu berücksichtigen; ausländisches Recht ist nur bei ausdrücklicher schriftlicher Vereinbarung zu berücksichtigen.

(9) Ändert sich die Rechtslage nach Abgabe der abschließenden schriftlichen als auch mündlichen beruflichen Äußerung, so ist der Auftragnehmer nicht verpflichtet, den Auftraggeber auf Änderungen oder sich daraus ergebende Folgen hinzuweisen. Dies gilt auch für in sich abgeschlossene Teile eines Auftrages.

(10) Der Auftraggeber ist verpflichtet dafür Sorge zu tragen, dass die von ihm zur Verfügung gestellten Daten vom Auftragnehmer im Rahmen der Leistungserbringung verarbeitet werden dürfen. Diesbezüglich hat der Auftraggeber insbesondere aber nicht ausschließlich die anwendbaren datenschutz- und arbeitsrechtlichen Bestimmungen zu beachten.

(11) Bringt der Auftragnehmer bei einer Behörde ein Anbringen elektronisch ein, so handelt er – mangels ausdrücklicher gegenteiliger Vereinbarung – lediglich als Bote und stellt dies keine ihm oder einem einreichend Bevollmächtigten zurechenbare Willens- oder Wissenserklärung dar.

(12) Der Auftraggeber verpflichtet sich, Personen, die während des Auftragsverhältnisses Mitarbeiter des Auftragnehmers sind oder waren, während und binnen eines Jahres nach Beendigung des Auftragsverhältnisses nicht in seinem Unternehmen oder in einem ihm nahestehenden Unternehmen zu beschäftigen, widrigenfalls er sich zur Bezahlung eines Jahresbezuges des übernommenen Mitarbeiters an den Auftragnehmer verpflichtet.

2. Aufklärungspflicht des Auftraggebers; Vollständigkeitserklärung

(1) Der Auftraggeber hat dafür zu sorgen, dass dem Auftragnehmer auch ohne dessen besondere Aufforderung alle für die Ausführung des Auftrages notwendigen Unterlagen zum vereinbarten Termin und in Ermangelung eines solchen rechtzeitig in geeigneter Form vorgelegt werden und ihm von allen Vorgängen und Umständen Kenntnis gegeben wird, die für die Ausführung des Auftrages von Bedeutung sein können. Dies gilt auch für die Unterlagen, Vorgänge und Umstände, die erst während der Tätigkeit des Auftragnehmers bekannt werden.

(2) Der Auftragnehmer ist berechtigt, die ihm erteilten Auskünfte und übergebenen Unterlagen des Auftraggebers, insbesondere Zahlenangaben, als richtig und vollständig anzusehen und dem Auftrag zu Grunde zu legen. Der Auftragnehmer ist ohne gesonderten schriftlichen Auftrag nicht verpflichtet, Unrichtigkeiten fest zu stellen. Insbesondere gilt dies auch für die Richtigkeit und Vollständigkeit von Rechnungen. Stellt er allerdings Unrichtigkeiten fest, so hat er dies dem Auftraggeber bekannt zu geben. Er hat im Finanzstrafverfahren die Rechte des Auftraggebers zu wahren.

(3) Der Auftraggeber hat dem Auftragnehmer die Vollständigkeit der vorgelegten Unterlagen sowie der gegebenen Auskünfte und Erklärungen im Falle von Prüfungen, Gutachten und Sachverständigentätigkeit schriftlich zu bestätigen.

(4) Wenn bei der Erstellung von Jahresabschlüssen und anderen Abschlüssen vom Auftraggeber erhebliche Risiken nicht bekannt gegeben worden sind, bestehen für den Auftragnehmer insoweit diese Risiken schlagend werden keinerlei Ersatzpflichten.

(5) Vom Auftragnehmer angegebene Termine und Zeitpläne für die Fertigstellung von Produkten des Auftragnehmers oder Teilen davon sind bestmögliche Schätzungen und, sofern nicht anders schriftlich vereinbart, nicht bindend. Selbiges gilt für etwaige Honorarschätzungen: diese werden nach bestem Wissen erstellt; sie sind jedoch stets unverbindlich.

(6) Der Auftraggeber hat dem Auftragnehmer jeweils aktuelle Kontaktdaten (insbesondere Zustelladresse) bekannt zu geben. Der Auftragnehmer darf sich bis zur Bekanntgabe neuer Kontaktdaten auf die Gültigkeit der zuletzt vom Auftraggeber bekannt gegebenen Kontaktdaten verlassen, insbesondere Zustellung an die zuletzt bekannt gegebene Adresse vornehmen lassen.

3. Sicherung der Unabhängigkeit

(1) Der Auftraggeber ist verpflichtet, alle Vorkehrungen zu treffen, um zu verhindern, dass die Unabhängigkeit der Mitarbeiter des Auftragnehmers gefährdet wird, und hat selbst jede Gefährdung dieser Unabhängigkeit zu unterlassen. Dies gilt insbesondere für Angebote auf Anstellung und für Angebote, Aufträge auf eigene Rechnung zu übernehmen.

(2) Der Auftraggeber nimmt zur Kenntnis, dass seine hierfür notwendigen personenbezogenen Daten sowie Art und Umfang inklusive Leistungszeitraum der zwischen Auftragnehmer und Auftraggeber vereinbarten Leistungen (sowohl Prüfungs- als auch Nichtprüfungsleistungen) zum Zweck der Überprüfung des Vorliegens von Befangenheits- oder Ausschließungsgründen und Interessenkollisionen in einem allfälligen Netzwerk, dem der Auftragnehmer angehört, verarbeitet und zu diesem Zweck an die übrigen Mitglieder dieses Netzwerkes auch ins Ausland übermittelt werden. Hierfür entbindet der Auftraggeber den Auftragnehmer nach dem Datenschutzgesetz und gemäß § 80 Abs 4 Z 2 WTBG 2017 ausdrücklich von dessen Verschwiegenheitspflicht. Der Auftraggeber kann die Entbindung von der Verschwiegenheitspflicht jederzeit widerrufen.

4. Berichterstattung und Kommunikation

(1) (Berichterstattung durch den Auftragnehmer) Bei Prüfungen und Gutachten ist, soweit nichts anderes vereinbart wurde, ein schriftlicher Bericht zu erstatten.

(2) (Kommunikation an den Auftraggeber) Alle auftragsbezogenen Auskünfte und Stellungnahmen, einschließlich Berichte, (allesamt Wissensklärungen) des Auftragnehmers, seiner Mitarbeiter, sonstiger Erfüllungsgehilfen oder Substitute („berufliche Äußerungen“) sind nur dann verbindlich, wenn sie schriftlich erfolgen. Berufliche Äußerungen in elektronischen Dateiformaten, welche per Fax oder E-Mail oder unter Verwendung ähnlicher Formen der elektronischen Kommunikation (speicher- und wiedergabefähig und nicht mündlich dh zB SMS aber nicht Telefon) erfolgen, übermittelt oder bestätigt werden, gelten als schriftlich; dies gilt ausschließlich für berufliche Äußerungen. Das Risiko der Erteilung der beruflichen Äußerungen durch dazu Nichtbefugte und das Risiko der Übersendung dieser trägt der Auftraggeber.

(3) (Kommunikation an den Auftraggeber) Der Auftraggeber stimmt hiermit zu, dass der Auftragnehmer elektronische Kommunikation mit dem Auftraggeber (zB via E-Mail) in unverschlüsselter Form vornimmt. Der Auftraggeber erklärt, über die mit der Verwendung elektronischer Kommunikation verbundenen Risiken (insbesondere Zugang, Geheimhaltung, Veränderung von Nachrichten im Zuge der Übermittlung) informiert zu sein. Der Auftragnehmer, seine Mitarbeiter, sonstigen Erfüllungsgehilfen oder Substitute haften nicht für Schäden, die durch die Verwendung elektronischer Kommunikationsmittel verursacht werden.

(4) (Kommunikation an den Auftragnehmer) Der Empfang und die Weiterleitung von Informationen an den Auftragnehmer und seine Mitarbeiter sind bei Verwendung von Telefon – insbesondere in Verbindung mit automatischen Anrufbeantwortungssystemen, Fax, E-Mail und anderen Formen der elektronischen Kommunikation – nicht immer sichergestellt. Aufträge und wichtige Informationen gelten daher dem Auftragnehmer nur dann als zugegangen, wenn sie auch physisch (nicht fern-)mündlich oder elektronisch) zugegangen sind, es sei denn, es wird im Einzelfall der Empfang ausdrücklich bestätigt. Automatische Übermittlungs- und Lesebestätigungen gelten nicht als solche ausdrücklichen Empfangsbestätigungen. Dies gilt insbesondere für die Übermittlung von Bescheiden und anderen Informationen über Fristen. Kritische und wichtige Mitteilungen müssen daher per Post oder Kurier an den Auftragnehmer gesandt werden. Die Übergabe von Schriftstücken an Mitarbeiter außerhalb der Kanzlei gilt nicht als Übergabe.

(5) (Allgemein) Schriftlich meint insoweit in Punkt 4 (2) nicht anderes bestimmt, Schriftlichkeit iSd § 886 ABGB (Unterschriftlichkeit). Eine fortgeschrittene elektronische Signatur (Art. 26 eIDAS-VO, (EU) Nr. 910/2014) erfüllt das Erfordernis der Schriftlichkeit iSd § 886 ABGB (Unterschriftlichkeit), soweit dies innerhalb der Parteiendisposition liegt.

(6) (Werbliche Information) Der Auftragnehmer wird dem Auftraggeber wiederkehrend allgemeine steuerrechtliche und allgemeine wirtschaftsrechtliche Informationen elektronisch (zB per E-Mail) übermitteln. Der Auftraggeber nimmt zur Kenntnis, dass er das Recht hat, der Zusendung von Direktwerbung jederzeit zu widersprechen.

5. Schutz des geistigen Eigentums des Auftragnehmers

(1) Der Auftraggeber ist verpflichtet, dafür zu sorgen, dass die im Rahmen des Auftrages vom Auftragnehmer erstellten Berichte, Gutachten, Organisationspläne, Entwürfe, Zeichnungen, Berechnungen und dergleichen nur für Auftragszwecke (z.B. gemäß § 44 Abs 3 EStG 1988) verwendet werden. Im Übrigen bedarf die Weitergabe schriftlicher als auch

mündlicher beruflicher Äußerungen des Auftragnehmers an einen Dritten zur Nutzung der schriftlichen Zustimmung des Auftragnehmers.

(2) Die Verwendung schriftlicher als auch mündlicher beruflicher Äußerungen des Auftragnehmers zu Werbezwecken ist unzulässig; ein Verstoß berechtigt den Auftraggeber zur fristlosen Kündigung aller noch nicht durchgeführten Aufträge des Auftraggebers.

(3) Dem Auftragnehmer verbleibt an seinen Leistungen das Urheberrecht. Die Einräumung von Werknutzungsbewilligungen bleibt der schriftlichen Zustimmung des Auftragnehmers vorbehalten.

6. Mängelbeseitigung

(1) Der Auftragnehmer ist berechtigt und verpflichtet, nachträglich hervorkommende Unrichtigkeiten und Mängel in seiner schriftlichen als auch mündlichen beruflichen Äußerung zu beseitigen, und verpflichtet, den Auftraggeber hiervon unverzüglich zu verständigen. Er ist berechtigt, auch über die ursprüngliche berufliche Äußerung informierte Dritte von der Änderung zu verständigen.

(2) Der Auftraggeber hat Anspruch auf die kostenlose Beseitigung von Unrichtigkeiten, sofern diese durch den Auftragnehmer zu vertreten sind; dieser Anspruch erlischt sechs Monate nach erbrachter Leistung des Auftragnehmers bzw. – falls eine schriftliche berufliche Äußerung nicht abgegeben wird – sechs Monate nach Beendigung der beanstandeten Tätigkeit des Auftragnehmers.

(3) Der Auftraggeber hat bei Fehlschlägen der Nachbesserung etwaiger Mängel Anspruch auf Minderung. Soweit darüber hinaus Schadenersatzansprüche bestehen, gilt Punkt 7.

7. Haftung

(1) Sämtliche Haftungsregelungen gelten für alle Streitigkeiten im Zusammenhang mit dem Auftragsverhältnis, gleich aus welchem Rechtsgrund. Der Auftragnehmer haftet für Schäden im Zusammenhang mit dem Auftragsverhältnis (einschließlich dessen Beendigung) nur bei Vorsatz und grober Fahrlässigkeit. Die Anwendbarkeit des § 1298 Satz 2 ABGB wird ausgeschlossen.

(2) Im Falle grober Fahrlässigkeit beträgt die Ersatzpflicht des Auftragnehmers höchstens das zehnfache der Mindestversicherungssumme der Berufshaftpflichtversicherung gemäß § 11 Wirtschaftstreuhänderberufsgesetz 2017 (WTBG 2017) in der jeweils geltenden Fassung.

(3) Die Beschränkung der Haftung gemäß Punkt 7 (2) bezieht sich auf den einzelnen Schadensfall. Der einzelne Schadensfall umfasst sämtliche Folgen einer Pflichtverletzung ohne Rücksicht darauf, ob Schäden in einem oder in mehreren aufeinander folgenden Jahren entstanden sind. Dabei gilt mehrfaches auf gleicher oder gleichartiger Fehlerquelle beruhendes Tun oder Unterlassen als eine einheitliche Pflichtverletzung, wenn die betreffenden Angelegenheiten miteinander in rechtlichem und wirtschaftlichem Zusammenhang stehen. Ein einheitlicher Schaden bleibt ein einzelner Schadensfall, auch wenn er auf mehreren Pflichtverletzungen beruht. Weiters ist, außer bei vorsätzlicher Schädigung, eine Haftung des Auftragnehmers für entgangenen Gewinn sowie Begleit-, Folge-, Neben- oder ähnliche Schäden, ausgeschlossen.

(4) Jeder Schadenersatzanspruch kann nur innerhalb von sechs Monaten nachdem der oder die Anspruchsberechtigten von dem Schaden Kenntnis erlangt haben, spätestens aber innerhalb von drei Jahren ab Eintritt des (Primär)Schadens nach dem anspruchsbegründenden Ereignis gerichtlich geltend gemacht werden, sofern nicht in gesetzlichen Vorschriften zwingend andere Verjährungsfristen festgesetzt sind.

(5) Im Falle der (tatbestandsmäßigen) Anwendbarkeit des § 275 UGB gelten dessen Haftungsnormen auch dann, wenn an der Durchführung des Auftrages mehrere Personen beteiligt gewesen und mehrere zum Ersatz verpflichtende Handlungen begangen worden sind und ohne Rücksicht darauf, ob andere Beteiligte vorsätzlich gehandelt haben.

(6) In Fällen, in denen ein förmlicher Bestätigungsvermerk erteilt wird, beginnt die Verjährungsfrist spätestens mit Erteilung des Bestätigungsvermerkes zu laufen.

(7) Wird die Tätigkeit unter Einschaltung eines Dritten, z.B. eines Daten verarbeitenden Unternehmens, durchgeführt, so gelten mit Benachrichtigung des Auftraggebers darüber nach Gesetz oder Vertrag be- oder entstehende Gewährleistungs- und Schadenersatzansprüche gegen den Dritten als an den Auftraggeber abgetreten. Der Auftragnehmer haftet, unbeschadet Punkt 4. (3), diesfalls nur für Verschulden bei der Auswahl des Dritten.

(8) Eine Haftung des Auftragnehmers Dritten gegenüber ist in jedem Fall ausgeschlossen. Geraten Dritte mit der Arbeit des Auftragnehmers wegen des Auftraggebers in welcher Form auch immer in Kontakt hat der Auftraggeber diese über diesen Umstand ausdrücklich aufzuklären. Soweit

ein solcher Haftungsausschluss gesetzlich nicht zulässig ist oder eine Haftung gegenüber Dritten vom Auftragnehmer ausnahmsweise übernommen wurde, gelten subsidiär diese Haftungsbeschränkungen jedenfalls auch gegenüber Dritten. Dritte können jedenfalls keine Ansprüche stellen, die über einen allfälligen Anspruch des Auftraggebers hinausgehen. Die Haftungshöchstsumme gilt nur insgesamt einmal für alle Geschädigten, einschließlich der Ersatzansprüche des Auftraggebers selbst, auch wenn mehrere Personen (der Auftraggeber und ein Dritter oder auch mehrere Dritte) geschädigt worden sind; Geschädigte werden nach ihrem Zuvorkommen befriedigt. Der Auftraggeber wird den Auftragnehmer und dessen Mitarbeiter von sämtlichen Ansprüchen Dritter im Zusammenhang mit der Weitergabe schriftlicher als auch mündlicher beruflicher Äußerungen des Auftragnehmers an diese Dritte schad- und klaglos halten.

(9) Punkt 7 gilt auch für allfällige Haftungsansprüche des Auftraggebers im Zusammenhang mit dem Auftragsverhältnis gegenüber Dritten (Erfüllungs- und Besorgungshelfen des Auftragnehmers) und den Substituten des Auftragnehmers.

8. Verschwiegenheitspflicht, Datenschutz

(1) Der Auftragnehmer ist gemäß § 80 WTBG 2017 verpflichtet, über alle Angelegenheiten, die ihm im Zusammenhang mit seiner Tätigkeit für den Auftraggeber bekannt werden, Stillschweigen zu bewahren, es sei denn, dass der Auftraggeber ihn von dieser Schweigepflicht entbindet oder gesetzliche Äußerungspflichten entgegen stehen.

(2) Soweit es zur Verfolgung von Ansprüchen des Auftragnehmers (insbesondere Ansprüche auf Honorar) oder zur Abwehr von Ansprüchen gegen den Auftragnehmer (insbesondere Schadenersatzansprüche des Auftraggebers oder Dritter gegen den Auftragnehmer) notwendig ist, ist der Auftragnehmer von seiner beruflichen Verschwiegenheitspflicht entbunden.

(3) Der Auftragnehmer darf Berichte, Gutachten und sonstige schriftliche berufliche Äußerungen über die Ergebnisse seiner Tätigkeit Dritten nur mit Einwilligung des Auftraggebers aushändigen, es sei denn, dass eine gesetzliche Verpflichtung hierzu besteht.

(4) Der Auftragnehmer ist datenschutzrechtlich Verantwortlicher im Sinne der Datenschutz-Grundverordnung („DSGVO“) hinsichtlich aller im Rahmen des Auftrages verarbeiteter personenbezogenen Daten. Der Auftragnehmer ist daher befugt, ihm anvertraute personenbezogene Daten im Rahmen der Grenzen des Auftrages zu verarbeiten. Dem Auftragnehmer überlassene Materialien (Papier und Datenträger) werden grundsätzlich nach Beendigung der diesbezüglichen Leistungserbringung dem Auftraggeber oder an vom Auftraggeber namhaft gemachte Dritte übergeben oder wenn dies gesondert vereinbart ist vom Auftragnehmer verwahrt oder vernichtet. Der Auftragnehmer ist berechtigt Kopien davon aufzubewahren soweit er diese zur ordnungsgemäßen Dokumentation seiner Leistungen benötigt oder es rechtlich geboten oder berufsbüchlich ist.

(5) Sofern der Auftragnehmer den Auftraggeber dabei unterstützt, die den Auftraggeber als datenschutzrechtlich Verantwortlichen treffenden Pflichten gegenüber Betroffenen zu erfüllen, so ist der Auftragnehmer berechtigt, den entstandenen tatsächlichen Aufwand an den Auftraggeber zu verrechnen. Gleiches gilt, für den Aufwand der für Auskünfte im Zusammenhang mit dem Auftragsverhältnis anfällt, die nach Entbindung von der Verschwiegenheitspflicht durch den Auftraggeber gegenüber Dritten diesen Dritten erteilt werden.

9. Rücktritt und Kündigung („Beendigung“)

(1) Die Erklärung der Beendigung eines Auftrags hat schriftlich zu erfolgen (siehe auch Punkt. 4 (4) und (5)). Das Erlöschen einer bestehenden Vollmacht bewirkt keine Beendigung des Auftrags.

(2) Soweit nicht etwas anderes schriftlich vereinbart oder gesetzlich zwingend vorgeschrieben ist, können die Vertragspartner den Vertrag jederzeit mit sofortiger Wirkung beenden. Der Honoraranspruch bestimmt sich nach Punkt 11.

(3) Ein Dauerauftrag (befristeter oder unbefristeter Auftrag über, wenn auch nicht ausschließlich, die Erbringung wiederholter Einzelleistungen, auch mit Pauschalvergütung) kann allerdings, soweit nichts anderes schriftlich vereinbart ist, ohne Vorliegen eines wichtigen Grundes nur unter Einhaltung einer Frist von drei Monaten („Beendigungsfrist“) zum Ende eines Kalendermonats beendet werden.

(4) Nach Erklärung der Beendigung eines Dauerauftrags – sind, soweit im Folgenden nicht abweichend bestimmt, nur jene einzelnen Werke vom Auftragnehmer noch fertigzustellen (verbleibender Auftragsstand), deren vollständige Ausführung innerhalb der Beendigungsfrist (grundsätzlich) möglich ist, soweit diese innerhalb eines Monats nach Beginn des Laufs der Beendigungsfrist dem Auftraggeber schriftlich im Sinne des Punktes 4 (2) bekannt gegeben werden. Der verbleibende Auftragsstand ist innerhalb der Beendigungsfrist fertig zu stellen, sofern sämtliche erforderlichen

Unterlagen rechtzeitig zur Verfügung gestellt werden und soweit nicht ein wichtiger Grund vorliegt, der dies hindert.

(5) Wären bei einem Dauerauftrag mehr als 2 gleichartige, üblicherweise nur einmal jährlich zu erstellende Werke (z.B. Jahresabschlüsse, Steuererklärungen etc.) fertig zu stellen, so zählen die über 2 hinaus gehenden Werke nur bei ausdrücklichem Einverständnis des Auftraggebers zum verbleibenden Auftragsstand. Auf diesen Umstand ist der Auftraggeber in der Bekanntgabe gemäß Punkt 9 (4) gegebenenfalls ausdrücklich hinzuweisen.

10. Beendigung bei Annahmeverzug und unterlassener Mitwirkung des Auftraggebers und rechtlichen Ausführungshindernissen

(1) Kommt der Auftraggeber mit der Annahme der vom Auftragnehmer angebotenen Leistung in Verzug oder unterlässt der Auftraggeber eine ihm nach Punkt 2. oder sonst wie obliegende Mitwirkung, so ist der Auftragnehmer zur fristlosen Beendigung des Vertrages berechtigt. Gleiches gilt, wenn der Auftraggeber eine (auch teilweise) Durchführung des Auftrages verlangt, die, nach begründetem Dafürhalten des Auftragnehmers, nicht der Rechtslage oder berufsbüchlichen Grundsätzen entspricht. Seine Honoraransprüche bestimmen sich nach Punkt 11. Annahmeverzug sowie unterlassene Mitwirkung seitens des Auftraggebers begründen auch dann den Anspruch des Auftragnehmers auf Ersatz der ihm hierdurch entstandenen Mehraufwendungen sowie des verursachten Schadens, wenn der Auftragnehmer von seinem Kündigungsrecht keinen Gebrauch macht.

(2) Bei Verträgen über die Führung der Bücher, die Vornahme der Personalsachbearbeitung oder Abgabeverrechnung ist eine fristlose Beendigung durch den Auftragnehmer gemäß Punkt 10 (1) zulässig, wenn der Auftraggeber seiner Mitwirkungspflicht gemäß Punkt 2. (1) zweimal nachweislich nicht nachkommt.

11. Honoraranspruch

(1) Unterbleibt die Ausführung des Auftrages (z.B. wegen Rücktritt oder Kündigung), so gebührt dem Auftragnehmer gleichwohl das vereinbarte Entgelt (Honorar), wenn er zur Leistung bereit war und durch Umstände, deren Ursache auf Seiten des Auftraggebers liegen, ein bloßes Mitverschulden des Auftragnehmers bleibt diesbezüglich außer Ansatz, daran gehindert worden ist; der Auftragnehmer braucht sich in diesem Fall nicht anrechnen zu lassen, was er durch anderweitige Verwendung seiner und seiner Mitarbeiter Arbeitskraft erwirbt oder zu erwerben unterlässt.

(2) Bei Beendigung eines Dauerauftrags gebührt das vereinbarte Entgelt für den verbleibenden Auftragsstand, sofern er fertiggestellt wird oder dies aus Gründen, die dem Auftraggeber zuzurechnen sind, unterbleibt (auf Punkt 11. (1) wird verwiesen). Vereinbarte Pauschalhonorare sind gegebenenfalls zu aliquotieren.

(3) Unterbleibt eine zur Ausführung des Werkes erforderliche Mitwirkung des Auftraggebers, so ist der Auftragnehmer auch berechtigt, ihm zur Nachholung eine angemessene Frist zu setzen mit der Erklärung, dass nach fruchtlosem Verstreichen der Frist der Vertrag als aufgehoben gelte, im Übrigen gelten die Folgen des Punkt 11. (1).

(4) Bei Nichteinhaltung der Beendigungsfrist gemäß Punkt 9. (3) durch den Auftraggeber, sowie bei Vertragsauflösung gemäß Punkt 10. (2) durch den Auftragnehmer behält der Auftragnehmer den vollen Honoraranspruch für drei Monate.

12. Honorar

(1) Sofern nicht ausdrücklich Unentgeltlichkeit vereinbart ist, wird jedenfalls gemäß § 1004 und § 1152 ABGB eine angemessene Entlohnung geschuldet. Höhe und Art des Honoraranspruchs des Auftragnehmers ergeben sich aus der zwischen ihm und seinem Auftraggeber getroffenen Vereinbarung. Sofern nicht nachweislich eine andere Vereinbarung getroffen wurde sind Zahlungen des Auftraggebers immer auf die älteste Schuld anzurechnen.

(2) Die kleinste verrechenbare Leistungseinheit beträgt eine Viertelstunde.

(3) Auch die Wegzeit wird im notwendigen Umfang verrechnet.

(4) Das Aktenstudium in der eigenen Kanzlei, das nach Art und Umfang zur Vorbereitung des Auftragnehmers notwendig ist, kann gesondert verrechnet werden.

(5) Erweist sich durch nachträglich hervorgekommene besondere Umstände oder auf Grund besonderer Inanspruchnahme durch den Auftraggeber ein bereits vereinbartes Entgelt als unzureichend, so hat der Auftragnehmer den Auftraggeber darauf hinzuweisen und sind Nachverhandlungen zur Vereinbarung eines angemessenen Entgelts zu führen (auch bei unzureichenden Pauschalhonoraren).

(6) Der Auftragnehmer verrechnet die Nebenkosten und die Umsatzsteuer zusätzlich. Beispielhaft aber nicht abschließend im Folgenden (7) bis (9):

(7) Zu den verrechenbaren Nebenkosten zählen auch belegte oder pauschalierte Barauslagen, Reisespesen (bei Bahnfahrten 1. Klasse), Diäten, Kilometergeld, Kopierkosten und ähnliche Nebenkosten.

(8) Bei besonderen Haftpflichtversicherungserfordernissen zählen die betreffenden Versicherungsprämien (inkl. Versicherungssteuer) zu den Nebenkosten.

(9) Weiters sind als Nebenkosten auch Personal- und Sachaufwendungen für die Erstellung von Berichten, Gutachten uä. anzusehen.

(10) Für die Ausführung eines Auftrages, dessen gemeinschaftliche Erledigung mehreren Auftragnehmern übertragen worden ist, wird von jedem das seiner Tätigkeit entsprechende Entgelt verrechnet.

(11) Entgelte und Entgeltvorschüsse sind mangels anderer Vereinbarungen sofort nach deren schriftlicher Geltendmachung fällig. Für Entgeltzahlungen, die später als 14 Tage nach Fälligkeit geleistet werden, können Verzugszinsen verrechnet werden. Bei beiderseitigen Unternehmerngeschäften gelten Verzugszinsen in der in § 456 1. und 2. Satz UGB festgelegten Höhe.

(12) Die Verjährung richtet sich nach § 1486 ABGB und beginnt mit Ende der Leistung bzw. mit späterer, in angemessener Frist erfolgter Rechnungslegung zu laufen.

(13) Gegen Rechnungen kann innerhalb von 4 Wochen ab Rechnungsdatum schriftlich beim Auftragnehmer Einspruch erhoben werden. Andernfalls gilt die Rechnung als anerkannt. Die Aufnahme einer Rechnung in die Bücher gilt jedenfalls als Anerkenntnis.

(14) Auf die Anwendung des § 934 ABGB im Sinne des § 351 UGB, das ist die Anfechtung wegen Verkürzung über die Hälfte für Geschäfte unter Unternehmern, wird verzichtet.

(15) Falls bei Aufträgen betreffend die Führung der Bücher, die Vornahme der Personalsachbearbeitung oder Abgabenverrechnung ein Pauschalhonorar vereinbart ist, so sind mangels anderweitiger schriftlicher Vereinbarung die Vertretungstätigkeit im Zusammenhang mit abgaben- und beitragsrechtlichen Prüfungen aller Art einschließlich der Abschluss von Vergleichen über Abgabenbemessungs- oder Beitragsgrundlagen, Berichterstattung, Rechtsmittelerhebung uä. gesondert zu honorieren. Sofern nichts anderes schriftlich vereinbart ist, gilt das Honorar als jeweils für ein Auftragsjahr vereinbart.

(16) Die Bearbeitung besonderer Einzelfragen im Zusammenhang mit den im Punkt 12. (15) genannten Tätigkeiten, insbesondere Feststellungen über das prinzipielle Vorliegen einer Pflichtversicherung, erfolgt nur aufgrund eines besonderen Auftrages.

(17) Der Auftragnehmer kann entsprechende Vorschüsse verlangen und seine (fortgesetzte) Tätigkeit von der Zahlung dieser Vorschüsse abhängig machen. Bei Daueraufträgen darf die Erbringung weiterer Leistungen bis zur Bezahlung früherer Leistungen (sowie allfälliger Vorschüsse gemäß Satz 1) verweigert werden. Bei Erbringung von Teilleistungen und offener Teilhonorierung gilt dies sinngemäß.

(18) Eine Beanstandung der Arbeiten des Auftragnehmers berechtigt, außer bei offenkundigen wesentlichen Mängeln, nicht zur auch nur teilweisen Zurückhaltung der ihm nach Punkt 12. zustehenden Honorare, sonstigen Entgelte, Kostenersätze und Vorschüsse (Vergütungen).

(19) Eine Aufrechnung gegen Forderungen des Auftragnehmers auf Vergütungen nach Punkt 12. ist nur mit unbestrittenen oder rechtskräftig festgestellten Forderungen zulässig.

13. Sonstiges

(1) Im Zusammenhang mit Punkt 12. (17) wird auf das gesetzliche Zurückbehaltungsrecht (§ 471 ABGB, § 369 UGB) verwiesen; wird das Zurückbehaltungsrecht zu Unrecht ausgeübt, haftet der Auftragnehmer grundsätzlich gemäß Punkt 7. aber in Abweichung dazu nur bis zur Höhe seiner noch offenen Forderung.

(2) Der Auftraggeber hat keinen Anspruch auf Ausfolgung von im Zuge der Auftragserfüllung vom Auftragnehmer erstellten Arbeitspapieren und ähnlichen Unterlagen. Im Falle der Auftragserfüllung unter Einsatz elektronischer Buchhaltungssysteme ist der Auftragnehmer berechtigt, nach Übergabe sämtlicher vom Auftragnehmer auftragsbezogen damit erstellter Daten, für die den Auftraggeber eine Aufbewahrungspflicht trifft, in einem strukturierten, gängigen und maschinenlesbaren Format an den Auftraggeber bzw. an den nachfolgenden Wirtschaftstreuhänder, die Daten zu löschen. Für die Übergabe dieser Daten in einem strukturierten, gängigen und maschinenlesbaren Format hat der Auftragnehmer

Anspruch auf ein angemessenes Honorar (Punkt 12 gilt sinngemäß). Ist eine Übergabe dieser Daten in einem strukturierten, gängigen und maschinenlesbaren Format aus besonderen Gründen unmöglich oder untern, können diese ersatzweise im Vollausdruck übergeben werden. Eine Honorierung steht diesfalls dafür nicht zu.

(3) Der Auftragnehmer hat auf Verlangen und Kosten des Auftraggebers alle Unterlagen herauszugeben, die er aus Anlass seiner Tätigkeit von diesem erhalten hat. Dies gilt jedoch nicht für den Schriftwechsel zwischen dem Auftragnehmer und seinem Auftraggeber und für die Schriftstücke, die der Auftraggeber in Urschrift besitzt und für Schriftstücke, die einer Aufbewahrungspflicht nach den für den Auftragnehmer geltenden rechtlichen Bestimmungen zur Verhinderung von Geldwäsche unterliegen. Der Auftragnehmer kann von Unterlagen, die er an den Auftraggeber zurückgibt, Abschriften oder Fotokopien anfertigen. Sind diese Unterlagen bereits einmal an den Auftraggeber übermittelt worden so hat der Auftragnehmer Anspruch auf ein angemessenes Honorar (Punkt 12. gilt sinngemäß).

(4) Der Auftraggeber hat die dem Auftragnehmer übergebenen Unterlagen nach Abschluss der Arbeiten binnen 3 Monaten abzuholen. Bei Nichtabholung übergebener Unterlagen kann der Auftragnehmer nach zweimaliger nachweislicher Aufforderung an den Auftraggeber, übergebene Unterlagen abzuholen, diese auf dessen Kosten zurückstellen und/oder ein angemessenes Honorar in Rechnung stellen (Punkt 12. gilt sinngemäß). Die weitere Aufbewahrung kann auch auf Kosten des Auftraggebers durch Dritte erfolgen. Der Auftragnehmer haftet im Weiteren nicht für Folgen aus Beschädigung, Verlust oder Vernichtung der Unterlagen.

(5) Der Auftragnehmer ist berechtigt, fällige Honorarforderungen mit etwaigen Depotguthaben, Verrechnungsgeldern, Treuhandgeldern oder anderen in seiner Gewahrsame befindlichen liquiden Mitteln auch bei ausdrücklicher Inverwahrungnahme zu kompensieren, sofern der Auftraggeber mit einem Gegenanspruch des Auftragnehmers rechnen musste.

(6) Zur Sicherung einer bestehenden oder künftigen Honorarforderung ist der Auftragnehmer berechtigt, ein finanzamtliches Guthaben oder ein anderes Abgaben- oder Beitragsguthaben des Auftraggebers auf ein Anderkonto zu transferieren. Diesfalls ist der Auftraggeber vom erfolgten Transfer zu verständigen. Danach kann der sichergestellte Betrag entweder im Einvernehmen mit dem Auftraggeber oder bei Vollstreckbarkeit der Honorarforderung eingezogen werden.

14. Anzuwendendes Recht, Erfüllungsort, Gerichtsstand

(1) Für den Auftrag, seine Durchführung und die sich hieraus ergebenden Ansprüche gilt ausschließlich österreichisches Recht unter Ausschluss des nationalen Verweisungsrechts.

(2) Erfüllungsort ist der Ort der beruflichen Niederlassung des Auftragnehmers.

(3) Gerichtsstand ist – mangels abweichender schriftlicher Vereinbarung – das sachlich zuständige Gericht des Erfüllungsortes.

II. TEIL

15. Ergänzende Bestimmungen für Verbrauchergeschäfte

(1) Für Verträge zwischen Wirtschaftstreuhändern und Verbrauchern gelten die zwingenden Bestimmungen des Konsumentenschutzgesetzes.

(2) Der Auftragnehmer haftet nur für vorsätzliche und grob fahrlässig verschuldete Verletzung der übernommenen Verpflichtungen.

(3) Anstelle der im Punkt 7 Abs 2 normierten Begrenzung ist auch im Falle grober Fahrlässigkeit die Ersatzpflicht des Auftragnehmers nicht begrenzt.

(4) Punkt 6 Abs 2 (Frist für Mängelbeseitigungsanspruch) und Punkt 7 Abs 4 (Geltendmachung der Schadenersatzansprüche innerhalb einer bestimmten Frist) gilt nicht.

(5) Rücktrittsrecht gemäß § 3 KSchG:

Hat der Verbraucher seine Vertragserklärung nicht in den vom Auftragnehmer dauernd benützten Kanzleiräumen abgegeben, so kann er von seinem Vertragsantrag oder vom Vertrag zurücktreten. Dieser Rücktritt kann bis zum Zustandekommen des Vertrages oder danach binnen einer Woche erklärt werden; die Frist beginnt mit der Ausfolgung einer Urkunde, die zumindest den Namen und die Anschrift des Auftragnehmers sowie eine Belehrung über das Rücktrittsrecht enthält, an den Verbraucher, frühestens jedoch mit dem Zustandekommen des Vertrages zu laufen. Das Rücktrittsrecht steht dem Verbraucher nicht zu,

1. wenn er selbst die geschäftliche Verbindung mit dem Auftragnehmer oder dessen Beauftragten zwecks Schließung dieses Vertrages angebahnt hat,

2. wenn dem Zustandekommen des Vertrages keine Besprechungen zwischen den Beteiligten oder ihren Beauftragten vorangegangen sind oder

3. bei Verträgen, bei denen die beiderseitigen Leistungen sofort zu erbringen sind, wenn sie üblicherweise von Auftragnehmern außerhalb ihrer Kanzleiräume geschlossen werden und das vereinbarte Entgelt € 15 nicht übersteigt.

Der Rücktritt bedarf zu seiner Rechtswirksamkeit der Schriftform. Es genügt, wenn der Verbraucher ein Schriftstück, das seine Vertragserklärung oder die des Auftragnehmers enthält, dem Auftragnehmer mit einem Vermerk zurückstellt, der erkennen lässt, dass der Verbraucher das Zustandekommen oder die Aufrechterhaltung des Vertrages ablehnt. Es genügt, wenn die Erklärung innerhalb einer Woche abgesendet wird.

Tritt der Verbraucher gemäß § 3 KSchG vom Vertrag zurück, so hat Zug um Zug

1. der Auftragnehmer alle empfangenen Leistungen samt gesetzlichen Zinsen vom Empfangstag an zurückzuerstatten und den vom Verbraucher auf die Sache gemachten notwendigen und nützlichen Aufwand zu ersetzen,

2. der Verbraucher dem Auftragnehmer den Wert der Leistungen zu vergüten, soweit sie ihm zum klaren und überwiegenden Vorteil gereichen.

Gemäß § 4 Abs 3 KSchG bleiben Schadenersatzansprüche unberührt.

(6) Kostenvoranschläge gemäß § 5 KSchG:

Für die Erstellung eines Kostenvoranschlages im Sinn des § 1170a ABGB durch den Auftragnehmer hat der Verbraucher ein Entgelt nur dann zu zahlen, wenn er vorher auf diese Zahlungspflicht hingewiesen worden ist.

Wird dem Vertrag ein Kostenvorschlag des Auftragnehmers zugrunde gelegt, so gilt dessen Richtigkeit als gewährleistet, wenn nicht das Gegenteil ausdrücklich erklärt ist.

(7) Mängelbeseitigung: Punkt 6 wird ergänzt:

Ist der Auftragnehmer nach § 932 ABGB verpflichtet, seine Leistungen zu verbessern oder Fehlendes nachzutragen, so hat er diese Pflicht zu erfüllen, an dem Ort, an dem die Sache übergeben worden ist. Ist es für den Verbraucher tunlich, die Werke und Unterlagen vom Auftragnehmer gesendet zu erhalten, so kann dieser diese Übersendung auf seine Gefahr und Kosten vornehmen.

(8) Gerichtsstand: Anstelle Punkt 14. (3) gilt:

Hat der Verbraucher im Inland seinen Wohnsitz oder seinen gewöhnlichen Aufenthalt oder ist er im Inland beschäftigt, so kann für eine Klage gegen ihn nach den §§ 88, 89, 93 Abs 2 und 104 Abs 1 JN nur die Zuständigkeit eines Gerichtes begründet werden, in dessen Sprengel der Wohnsitz, der gewöhnliche Aufenthalt oder der Ort der Beschäftigung liegt.

(9) Verträge über wiederkehrende Leistungen:

(a) Verträge, durch die sich der Auftragnehmer zu Werkleistungen und der Verbraucher zu wiederholten Geldzahlungen verpflichten und die für eine unbestimmte oder eine ein Jahr übersteigende Zeit geschlossen worden sind, kann der Verbraucher unter Einhaltung einer zweimonatigen Frist zum Ablauf des ersten Jahres, nachher zum Ablauf jeweils eines halben Jahres kündigen.

(b) Ist die Gesamtheit der Leistungen eine nach ihrer Art unteilbare Leistung, deren Umfang und Preis schon bei der Vertragsschließung bestimmt sind, so kann der erste Kündigungstermin bis zum Ablauf des zweiten Jahres hinausgeschoben werden. In solchen Verträgen kann die Kündigungsfrist auf höchstens sechs Monate verlängert werden.

(c) Erfordert die Erfüllung eines bestimmten, in lit. a) genannten Vertrages erhebliche Aufwendungen des Auftragnehmers und hat er dies dem Verbraucher spätestens bei der Vertragsschließung bekannt gegeben, so können den Umständen angemessene, von den in lit. a) und b) genannten abweichende Kündigungstermine und Kündigungsfristen vereinbart werden.

(d) Eine Kündigung des Verbrauchers, die nicht fristgerecht ausgesprochen worden ist, wird zum nächsten nach Ablauf der Kündigungsfrist liegenden Kündigungstermin wirksam.

Nachweis über unmittelbare Beteiligungen
der Gebietskörperschaft (Anlage 6j)

Nachweis über mittelbare Beteiligungen
der Gebietskörperschaft (Anlage 6k)

Nachweis über aktive Finanzinstrumente (Anlage 6m)

Kategorie	Buchwert Stand 31.12.2022	Wechselkurs- differenzen	beizulegender Zeitwert	durchschn. Nominal- verzinsung in %	durchschnittliche Rendite in %	durchschnittliche RLZ in Jahren
bis zur Endfälligkeit gehalten	0,00					
in heimischer Währung	0,00					
in fremder Währung	0,00					
zur Veräußerung verfügbar	0,00					
in heimischer Währung	0,00					
in fremder Währung	0,00					
Partizipations- und Hybridkapital	0,00					
Partizipationskapital	0,00					
Hybridkapital	0,00					
Summe	0,00					

Einzelnachweis über aktive Finanzinstrumente (Anlage 6n)

Wertpapierbezeichnung	Währung	Stand bei Anschaffung in Euro	Buchwert 31.12.2021 in Euro	Zugang in Euro	Abgang in Euro	Buchwert 31.12.2022 in Euro	Wechsel- kurs bei Anschaffung	Wechsel- kurs 31.12.2021	Wechsel- kurs 31.12.2022	Buchwert bei Anschaffung in Fremdwährung	Buchwert 31.12.2021 in Fremdwährung	Stand 31.12.2022 in Fremdwährung
bis zur Endfälligkeit gehalten		0,00	0,00	0,00	0,00	0,00						
in heimischer Währung		0,00	0,00	0,00	0,00	0,00						
in fremder Währung		0,00	0,00	0,00	0,00	0,00						
zur Veräußerung verfügbar		0,00	0,00	0,00	0,00	0,00						
in heimischer Währung		0,00	0,00	0,00	0,00	0,00						
in fremder Währung		0,00	0,00	0,00	0,00	0,00						
Partizipations- und Hybridkapital		0,00	0,00	0,00	0,00	0,00						
Partizipationskapital		0,00	0,00	0,00	0,00	0,00						
Hybridkapital		0,00	0,00	0,00	0,00	0,00						
Summe		0,00	0,00	0,00	0,00	0,00						

Rückstellungsspiegel (Anlage 6q)

Rückstellung	Stand 31.12.2021	Dotierungen (+)	Verbrauch (-)	Auflösung (-)	Stand 31.12.2022
Kurzfristig	0,00	0,00	0,00	0,00	0,00
Rückstellungen für Prozesskosten					
Rückstellungen für nicht konsumierte Urlaube					
Rückstellungen für ausstehende Rechnungen					
Sonstige kurzfristige Rückstellungen					
Langfristig	165.500,00	0,00	0,00	0,00	165.500,00
Rückstellungen für Abfertigungen	148.000,00				148.000,00
Rückstellungen für Jubiläumszuwendungen	17.500,00				17.500,00
Rückstellungen für Haftungen					
Rückstellungen für Sanierung von Altlasten					
Rückstellungen für Pensionen (Säule I)					
Sonstige langfristige Rückstellungen					
Gesamtsumme	165.500,00	0,00	0,00	0,00	165.500,00

Haftungsnachweis (Anlage 6r)

Teil A - Haftungspositionen relevant iSd Art. 15a Vereinbarung HOG

Bezeichnung der/des Haftungsnehmerin/s oder einer Gruppe gleichartiger Haftungen	Haftungsrahmen	Stand 31.12.2021	Zugänge (+)	Abgänge (-)	Stand 31.12.2022	davon Umklassifizierungen
Untergruppe 1 - Haftungen für Kredit- und Finanzinstitute						
Raiffeisenbank Oberes Waldviertel - TDW Großschönau Haftung	50.000,00	0,00	0,00	0,00	0,00	
Zwischensumme - Untergruppe 1	50.000,00	0,00	0,00	0,00	0,00	
Untergruppe 2 - Grundbücherlich besicherte Haftungen von Wohnbau-Darlehen						
Zwischensumme - Untergruppe 2	0,00	0,00	0,00	0,00	0,00	
Untergruppe 3 - Sonstige Wirtschaftshaftungen						
Zwischensumme - Untergruppe 3	0,00	0,00	0,00	0,00	0,00	
Summe A	50.000,00	0,00	0,00	0,00	0,00	

Haftung der staatlichen, außerbudgetären Einheiten gem. ESVG iSd Art. 15a Vereinbarung HOG	Haftungsrahmen	Stand 31.12.2021	Zugänge (+)	Abgänge (-)	Stand 31.12.2022	davon Umklassifizierungen
Untergruppe 1 - Haftungen für Kredit- und Finanzinstitute						
Zwischensumme - Untergruppe 1	0,00	0,00	0,00	0,00	0,00	
Untergruppe 2 - Grundbücherlich besicherte Haftungen von Wohnbau-Darlehen						
Zwischensumme - Untergruppe 2	0,00	0,00	0,00	0,00	0,00	
Untergruppe 3 - Sonstige Wirtschaftshaftungen						
Zwischensumme - Untergruppe 3	0,00	0,00	0,00	0,00	0,00	
Summe B	0,00	0,00	0,00	0,00	0,00	
Gesamtsumme	50.000,00	0,00	0,00	0,00	0,00	

Teil B - Haftungspositionen nicht relevant iSd Art. 15a Vereinbarung HOG

Bezeichnung der/des Haftungsnehmerin/s oder einer Gruppe gleichartiger Haftungen	Haftungsrahmen	Stand 31.12.2021	Zugänge (+)	Abgänge (-)	Stand 31.12.2022	davon Umklassifizierungen
Untergruppe 1 - Haftungen für Kredit- und Finanzinstitute						
Zwischensumme - Untergruppe 1	0,00	0,00	0,00	0,00	0,00	
Untergruppe 2 - Grundbücherlich besicherte Haftungen von Wohnbau-Darlehen						
Zwischensumme - Untergruppe 2	0,00	0,00	0,00	0,00	0,00	
Untergruppe 3 - Sonstige Wirtschaftshaftungen						
Zwischensumme - Untergruppe 3	0,00	0,00	0,00	0,00	0,00	
Gesamtsumme	0,00	0,00	0,00	0,00	0,00	

Einzelnachweis über die nicht voranschlagswirksame Gebarung
gemäß § 12 (Anlage 6t)

Einzelnachweis der vermögenswirksamen Bestandskonten

Konto	Kontenbezeichnung	Stand 31.12.2021	Umsatz Soll	Umsatz Haben	Stand 31.12.2022
Veränderung der nicht voranschlagswirksamen Forderungen					
270000	Finanzamt Vorsteuerbeträge (nicht voranschlagswirksame Gebarung)	0,00	39.190,59	39.190,59	0,00
287000	Sonstige kurzfristige Forderungen (nicht voranschlagswirksame Gebarung)	0,00	569.836,47	569.836,47	0,00
	Summe	0,00	609.027,06	609.027,06	0,00
Veränderung der nicht voranschlagswirksamen Verbindlichkeiten					
360000	Umsatzsteuer (nicht voranschlagswirksame Gebarung)	3.534,00	38.882,66	40.954,36	5.605,70
361000	Erläge von/für Dienststellen der Gebietskörperschaften (nicht voranschlagswirksame Gebarung)	0,00	1.905,49	1.682,14	-223,35
362000	Gehaltsabzugsgebarungen (nicht voranschlagswirksame Gebarung)	10.832,90	202.941,56	203.114,88	11.006,22
368000	Barvorlagen (nicht voranschlagswirksame Gebarung)	49.772,14	48.656,95	43.312,10	44.427,29
	Summe	64.139,04	292.386,66	289.063,48	60.815,86

Einzelnachweis der finanzierungswirksamen Vorschuss- und Verwahrgeldkonten

(inkl. anteiliger Kundenforderungen und Lieferantenverbindlichkeiten)

Konto	Kontenbezeichnung	Stand 31.12.2021	Umsatz Soll	Umsatz Haben	Stand 31.12.2022
Veränderung der nicht voranschlagswirksamen Forderungen					
270000	UST - VORSTEUER	0,00	39.190,59	39.190,59	0,00
287777	KASSENBESTANDS- VERÄNDERUNGEN	0,00	569.836,47	569.836,47	0,00
	Summe	0,00	609.027,06	609.027,06	0,00
Veränderung der nicht voranschlagswirksamen Verbindlichkeiten					
360000	UST MWST	0,00	37.844,54	38.882,66	-1.038,12
360300	Bar entrichtete Gebühren (Bundes-Stempelgebühren)	3.534,00	2.071,70	0,00	5.605,70
361000	REGIONALTAXE	0,00	1.682,14	1.905,49	-223,35
362000	LOHNSTEUER	0,00	39.695,80	39.695,80	0,00
362190	Anrechnungsbeiträge Mandatare	10.832,90	11.006,24	10.832,92	11.006,22
362300	Gebietskrankenkasse	0,00	43.568,95	43.568,95	0,00
362400	Dienstgeberbeitrag (FBAF)	0,00	108.843,89	108.843,89	0,00
368000	JAGDPACHTSCHILLING	42.873,60	43.312,10	42.456,60	43.729,10
368200	FINANZAMT ZAHLLAST	6.898,54	0,00	6.200,35	698,19
	Summe	64.139,04	288.025,36	292.386,66	59.777,74

Nachweis Durchlaufer Erklärung

Einzelnachweis voranschlagunwirksame Gebarung 31.12.2022

Konto	Bezeichnung	Stand 31.12.2022	Begründung
9,0,3603	Bar entrichtete Bundesgebühren	5 605,70	Die Bundesgebühren werden etwa halbjährlich an das Finanzamt einbezahlt.
9,0,362190	Anrechnungsbeiträge Mandatare	11 006,22	Diese Beträge werden jährlich (immer im Februar) an die entsprechende Sozialversicherung einbezahlt.
9,0,368	Jagdpacht	43 729,10	Der Jagdpacht wird jährlich Ende Februar an die Grundbesitzer überwiesen.
9,0,3682	Finanzamt	698,19	Der Betrag wird entsprechend der monatlichen Umsatzsteuerabrechnungen an das Finanzamt entrichtet.
	Summe:	61 039,21	

Personaldaten iSd ÖStp (Anlage 4)

Gruppe 1 - gesamt	Dienstverhältnis zu Gemeinde, dienstleistend in einer Dienststelle, bezahlt aus dem Budget		Personalaufwendungen, Aktive, betriebsmäßige Darstellung exklusive Ausgliederungen				
	Köpfe	VBÄ	davon melden Gemeinden optional				gesamt
Bezüge (L und G: Unterklasse 50-55)			Nebengebühren (L und G: Gruppen 564-569)	Dienstgeberbeiträge (L und G: Unterklasse 58)	Weitere Aufwendungen	Kontenklasse 5	
BeamtInnen			0,00				
Vertragsbedienstete	14,00	9,94	242.877,37				
KV-Bedienstete (Kollektivvertrag)			179.588,60				
Summe	14,00	9,94	422.465,97	82.194,24	99.343,71	0,00	604.003,92
darunter (Teilmengen der Gruppe 1)							
MusikschullehrerInnen							
KindergärtnerInnen und							
Bedienstete nicht-ausgliederter Krankenanstalten							
Gruppe 1a - Ausbildungsverhältnisse (insb. Lehrlinge)							

Gruppe 2 - gesamt	Dienstverhältnis zur Gemeinde, dienstleistend bei sonstigem Rechtsträger, bezahlt aus dem Budget		Personalaufwendungen, Aktive, Ausgliederter				
	Köpfe	VBÄ	davon melden Gemeinden optional				gesamt
Bezüge (L und G: Unterklasse 50-55)			Nebengebühren (L und G: Gruppen 564-569)	Dienstgeberbeiträge (L und G: Unterklasse 58)	Weitere Aufwendungen	Kontenklasse 5	
BeamtInnen							
Vertragsbedienstete							
Summe	0,00	0,00					

BeamtInnen-PensionistInnen zum 31.12.2022			
	Anzahl	Ø-Pensionshöhe / Mt. ¹⁾	
RuhegenussbezieherInnen			
Hinterbliebene ²⁾			
Neue RuhegenussbezieherInnen im Bezugsjahr 2022			
	Anzahl	Ø-Pensionsantrittsalter	Ø-Pensionshöhe / Mt. ¹⁾
Alterspension ³⁾			
Dienstunfähigkeit ⁴⁾			
vorzeitige Pensionierung mit Abschlag ⁵⁾			
vorzeitige Pensionierung ohne Abschlag ⁶⁾			
Pensionierungen gesamt	0,0	0,0	0,0
1) Durchschnittspension im Dezember laut Personalstatistik-Festlegungen ohne Sonderzahlungen, ohne Pflegegeld und ohne sonstige Transferleistungen; brutto 2) Witwen-, Witwer-, Waisenversorgungsbezüge und vergleichbare Leistungen 3) Ruhebezüge aufgrund einer Ruhestandsversetzung durch Erklärung iSd § 15 iVm § 236c Abs. 1 BDG 1979, eines Übertritts in den Ruhestand oder einer vergleichbaren Regelung 4) Ruhebezüge aufgrund einer Ruhestandsversetzung wegen dauernder Dienstunfähigkeit 5) Ruhebezüge aufgrund einer Ruhestandsversetzung vor dem Mindestalter für eine Ruhestandsversetzung durch Erklärung iSd Z 3, die eine Minderung der Bemessungsgrundlage bewirkt (z.B. § 207n BDG 1979) 6) Ruhebezüge aufgrund einer Ruhestandsversetzung vor dem Mindestalter für eine Ruhestandsversetzung durch Erklärung iSd Z 3, die keine Minderung der Bemessungsgrundlage bewirkt (z.B. § 207n BDG 1979)			
Pensionsausgaben für das Bezugsjahr 2022			
Summe	2.693,20		

Dienstpostenplan

Dienstpostenplan zum Rechnungsabschluss 2022

DZW	Bezeichnung des Dienstzweiges	Anzahl	Entlohnungsgruppe	Funktionsverwendung			
				Anzahl	FGrp	Bezeichnung	Pzlg
44	Höherer Verwaltungsdienst	1	7	1	9 ^{a)}	Amtsleiter	✓
71	Verwaltungsfachdienst	2	5				
12	Kindergartenhilfsdienst	2	3				
107	Tagesbetreuung	3	klk				
16	Schulwart	1	2				
2	Facharbeiter und angelernte Arbeiter	4	5				
	Reinigungskraft	2	freier Dienstvertrag				
	Kindergarten-Sprachpädagogin	1	freier Dienstvertrag				

Zeichenerklärung Funktionsdienstposten
gem. § 2 Abs. 3 lit. A)-d) GBDO 1976

leitender Gemeindebediensteter	a)
--------------------------------	----

Nachweis über Personalaufwand VRV2015

Gruppe	Abschnitt	Ansatz	Vertragsbedienstete I 510000 - 510999	Vertragsbedienstete II 511000 - 511999	Arbeiter ganzjährig beschäftigt 521000 - 521999	Nebengebühren und Geldaushilfen 560000 - 569999	DGB für Finanzamt (FLAB) 580000 - 580999	Leistungen aus der Selbstträgerschaft 582000 - 582999	Pension und sonstige Ruhebezüge 760000 - 760999	Gesamtsumme
0	00	000000 GEMEINDERAT						3.933,89	2.693,20	6.627,09
	01	010000 GEMEINDEAMT	120.856,38			77.474,40	4.783,05	25.921,93		229.035,76
	Summe Gruppe 0		120.856,38			77.474,40	4.783,05	29.855,82	2.693,20	235.662,85
2	21	211000 VOLKSSCHULEN			25.433,73		571,57	3.137,63		29.142,93
	24	240000 KINDERGARTEN		73.803,38		99,00	2.229,16	11.572,68		87.704,22
	25	259100 Tagesbetreuung	48.217,61			370,00	1.923,21	10.278,41		60.789,23
	Summe Gruppe 2		48.217,61	73.803,38	25.433,73	469,00	4.723,94	24.988,72		177.636,38
8	82	820000 BAUHOF			154.154,87	4.250,84	6.404,62	28.587,56		193.397,89
	Summe Gruppe 8				154.154,87	4.250,84	6.404,62	28.587,56		193.397,89
Summe gesamt			169.073,99	73.803,38	179.588,60	82.194,24	15.911,61	83.432,10	2.693,20	606.697,12

Nachweis Vermögen mit abgeänderter Nutzungsdauer

Konto	Bezeichnung	Nutzungsdauer lt. VRV	Abweichende Nutzungsdauer	Begründung
2/0040001/02375	Engelstein / Fahrbahn Fläche 1.401,57 m ² , Oberfläche Asphalt, ;	33,0	33,0	lt. GR-Beschluss vom 12.04.2021
2/0040001/02376	Großschönau / Fahrbahn Fläche 6.325,71 m ² , Oberfläche Asphz	33,0	33,0	lt. GR-Beschluss vom 12.04.2021
2/0040001/02377	Schroffen / Fahrbahn Fläche 23,14 m ² , Oberfläche Asphalt, Zust	33,0	33,0	lt. GR-Beschluss vom 12.04.2021
2/0040001/02378	Großsotten / Fahrbahn Fläche 1.127,77 m ² , Oberfläche Asphalt, z	33,0	33,0	lt. GR-Beschluss vom 12.04.2021
2/0040001/02379	Friedreichs / Fahrbahn Fläche 918,73 m ² , Oberfläche Asphalt, Zi	33,0	33,0	lt. GR-Beschluss vom 12.04.2021
2/0040001/02380	Mistelbach / Fahrbahn Fläche 978,28 m ² , Oberfläche Asphalt, Zi	33,0	33,0	lt. GR-Beschluss vom 12.04.2021
2/0040001/02381	Mistelbach / Fahrbahn Fläche 348,24 m ² , Oberfläche Asphalt, Zi	33,0	33,0	lt. GR-Beschluss vom 12.04.2021
2/0040001/02382	Mistelbach / Fahrbahn Fläche 378,09 m ² , Oberfläche Asphalt, Zi	33,0	33,0	lt. GR-Beschluss vom 12.04.2021
2/0040001/02383	Großschönau / Fahrbahn Fläche 1.370,59 m ² , Oberfläche Asphz	33,0	33,0	lt. GR-Beschluss vom 12.04.2021
2/0040001/02384	Großschönau / Geh- und Radweg Fläche 188,90 m ² , Oberfläche	33,0	33,0	lt. GR-Beschluss vom 12.04.2021
2/0040001/02385	Großschönau / Parkstreifen Fläche 724,93 m ² , Oberfläche Asphz	33,0	33,0	lt. GR-Beschluss vom 12.04.2021
2/0040001/02386	Rothfarn / Rothfarn II / Fahrbahn Fläche 1.129,98 m ² , Oberfläche	33,0	33,0	lt. GR-Beschluss vom 12.04.2021
2/0040001/02387	Rothfarn / Rothfarn II / Fahrbahn Fläche 44,90 m ² , Oberfläche A	33,0	33,0	lt. GR-Beschluss vom 12.04.2021
2/0040001/02388	Großschönau / Fahrbahn Fläche 677,84 m ² , Oberfläche Asphalt,	33,0	33,0	lt. GR-Beschluss vom 12.04.2021
2/0040001/02389	Wörnharth / Parkstreifen Fläche 198,60 m ² , Oberfläche Asphalt,	33,0	33,0	lt. GR-Beschluss vom 12.04.2021
2/0040001/02390	Wörnharth / Fahrbahn Fläche 1.066,29 m ² , Oberfläche Asphalt, ;	33,0	33,0	lt. GR-Beschluss vom 12.04.2021
2/0040001/02391	Engelstein / Fahrbahn Fläche 424,05 m ² , Oberfläche Asphalt, Zi	33,0	33,0	lt. GR-Beschluss vom 12.04.2021
2/0040001/02392	Schroffen / Schroffen-Wachtberg / Parkstreifen Fläche 66,35 m ² ,	33,0	33,0	lt. GR-Beschluss vom 12.04.2021
2/0040001/02393	Großschönau / Fahrbahn Fläche 3.197,16 m ² , Oberfläche Asphz	33,0	33,0	lt. GR-Beschluss vom 12.04.2021
2/0040001/02394	Rothfarn / Rothfarn II / Fahrbahn Fläche 40,36 m ² , Oberfläche A	33,0	33,0	lt. GR-Beschluss vom 12.04.2021
2/0040001/02395	Thaures / Thaures / Fahrbahn Fläche 2.176,92 m ² , Oberfläche A	33,0	33,0	lt. GR-Beschluss vom 12.04.2021
2/0040001/02396	Großsotten / Groß Otten / Fahrbahn Fläche 599,20 m ² , Oberfläch	33,0	33,0	lt. GR-Beschluss vom 12.04.2021
2/0040001/02397	Thaures / Thaures / Fahrbahn Fläche 556,08 m ² , Oberfläche Asz	33,0	33,0	lt. GR-Beschluss vom 12.04.2021
2/0040001/02398	Engelstein / Engelstein / Geh- und Radweg Fläche 40,73 m ² , Ob	33,0	33,0	lt. GR-Beschluss vom 12.04.2021
2/0040001/02399	Engelstein / Engelstein / Geh- und Radweg Fläche 327,92 m ² , O	33,0	33,0	lt. GR-Beschluss vom 12.04.2021
2/0040001/02400	Engelstein / Engelstein / Parkstreifen Fläche 139,85 m ² , Oberfläch	33,0	33,0	lt. GR-Beschluss vom 12.04.2021
2/0040001/02401	Engelstein / Engelstein / Geh- und Radweg Fläche 116,10 m ² , O	33,0	33,0	lt. GR-Beschluss vom 12.04.2021
2/0040001/02402	Engelstein / Engelstein / Parkstreifen Fläche 45,10 m ² , Oberfläch	33,0	33,0	lt. GR-Beschluss vom 12.04.2021
2/0040001/02403	Engelstein / Engelstein / Geh- und Radweg Fläche 924,55 m ² , O	33,0	33,0	lt. GR-Beschluss vom 12.04.2021
2/0040001/02404	Wörnharth / Wörnharth / Geh- und Radweg Fläche 36,52 m ² , Ob	33,0	33,0	lt. GR-Beschluss vom 12.04.2021
2/0040001/02405	Großsotten / Großsotten / Geh- und Radweg Fläche 48,18 m ² , Ob	33,0	33,0	lt. GR-Beschluss vom 12.04.2021
2/0040001/02406	Großsotten / Großsotten / Parkstreifen Fläche 450,97 m ² , Oberfläch	33,0	33,0	lt. GR-Beschluss vom 12.04.2021
2/0040001/02407	Großsotten / Großsotten / Geh- und Radweg Fläche 555,48 m ² , Ot	33,0	33,0	lt. GR-Beschluss vom 12.04.2021
2/0040001/02408	Großschönau / Großschönau / Geh- und Radweg Fläche 3.762, ;	33,0	33,0	lt. GR-Beschluss vom 12.04.2021
2/0040001/02409	Großschönau / Großschönau / Parkstreifen Fläche 85,45 m ² , Ob	33,0	33,0	lt. GR-Beschluss vom 12.04.2021
2/0040001/02410	Großschönau / Großschönau / Parkstreifen Fläche 259,35 m ² , O	33,0	33,0	lt. GR-Beschluss vom 12.04.2021
2/0040001/02411	Harmannstein / Harmannstein / Parkstreifen Fläche 12,84 m ² , Ol	33,0	33,0	lt. GR-Beschluss vom 12.04.2021
2/0040001/02412	Harmannstein / Harmannstein / Parkstreifen Fläche 80,28 m ² , Ol	33,0	33,0	lt. GR-Beschluss vom 12.04.2021
2/0040001/02413	Harmannstein / Harmannstein / Geh- und Radweg Fläche 31,74	33,0	33,0	lt. GR-Beschluss vom 12.04.2021
2/0040001/02414	Großschönau / Großschönau / Geh- und Radweg Fläche 34,93 i	33,0	33,0	lt. GR-Beschluss vom 12.04.2021

Konto	Bezeichnung	Nutzungsdauer lt. VRV	Abweichende Nutzungsdauer	Begründung
2/0040001/02415	Großschönau / Großschönau / Parkstreifen Fläche 851,27 m ² , O	33,0	33,0	lt. GR-Beschluss vom 12.04.2021
2/0040001/02418	Harmannstein / Fahrbahn Fläche 45,36 m ² , Oberfläche Asphalt,	33,0	33,0	lt. GR-Beschluss vom 12.04.2021
2/0040001/02419	Harmannstein / Fahrbahn Fläche 150,90 m ² , Oberfläche Asphalt	33,0	33,0	lt. GR-Beschluss vom 12.04.2021
2/0040001/02420	Thaures / Fahrbahn Fläche 577,33 m ² , Oberfläche Asphalt, Zust	33,0	33,0	lt. GR-Beschluss vom 12.04.2021
2/0040001/02421	Sonnenplatz / Fahrbahn Fläche 3.073,59 m ² , Oberfläche Asphal	33,0	33,0	lt. GR-Beschluss vom 12.04.2021
2/0040001/02422	Großschönau / Fahrbahn Fläche 1,86 m ² , Oberfläche Asphalt, Z	33,0	33,0	lt. GR-Beschluss vom 12.04.2021
2/0040001/02423	Großschönau / Parkstreifen Fläche 247,38 m ² , Oberfläche Asph:	33,0	33,0	lt. GR-Beschluss vom 12.04.2021
2/0040001/02424	Großschönau / Geh- und Radweg Fläche 89,05 m ² , Oberfläche /	33,0	33,0	lt. GR-Beschluss vom 12.04.2021
2/0040001/02427	Sonnenplatz / Fahrbahn Fläche 412,30 m ² , Oberfläche Asphalt, .	33,0	33,0	lt. GR-Beschluss vom 12.04.2021
2/0040001/02428	Herzogweg / Fahrbahn Fläche 269,29 m ² , Oberfläche Asphalt, Z	33,0	33,0	lt. GR-Beschluss vom 12.04.2021
2/0040001/02429	Großsotten / Fahrbahn Fläche 415,55 m ² , Oberfläche Asphalt, Zu	33,0	33,0	lt. GR-Beschluss vom 12.04.2021
2/0040001/02430	Rothfarn / Fahrbahn Fläche 53,31 m ² , Oberfläche Asphalt, Zuste	33,0	33,0	lt. GR-Beschluss vom 12.04.2021
2/0040001/02431	Großsotten / Fahrbahn Fläche 442,54 m ² , Oberfläche Asphalt, Zu	33,0	33,0	lt. GR-Beschluss vom 12.04.2021
2/0040001/02432	Sonnenplatz / Parkstreifen Fläche 170,05 m ² , Oberfläche Aspha	33,0	33,0	lt. GR-Beschluss vom 12.04.2021
2/0040001/02433	Rothfarn / Rothfarn II / Fahrbahn Fläche 28,52 m ² , Oberfläche A	33,0	33,0	lt. GR-Beschluss vom 12.04.2021
2/0040001/02434	Rothfarn / Rothfarn II / Parkstreifen Fläche 113,82 m ² , Oberfläch	33,0	33,0	lt. GR-Beschluss vom 12.04.2021
2/0040001/02436	Harmannstein / Harmannstein / Parkstreifen Fläche 45,02 m ² , Ol	33,0	33,0	lt. GR-Beschluss vom 12.04.2021
2/0040001/02437	Thaures / Thaures / Geh- und Radweg Fläche 8,50 m ² , Oberfläch	33,0	33,0	lt. GR-Beschluss vom 12.04.2021
2/0040001/02438	Thaures / Thaures / Parkstreifen Fläche 41,24 m ² , Oberfläche Pl	33,0	33,0	lt. GR-Beschluss vom 12.04.2021
2/0040001/02439	Rothfarn / Rothfarn II / Parkstreifen Fläche 77,40 m ² , Oberfläche	33,0	33,0	lt. GR-Beschluss vom 12.04.2021
2/0040001/02440	Engelstein / Fahrbahn Fläche 144,97 m ² , Oberfläche Asphalt, ZL	33,0	33,0	lt. GR-Beschluss vom 12.04.2021
2/0040001/02441	Friedreichs / Fahrbahn Fläche 3.833,52 m ² , Oberfläche Asphalt,	33,0	33,0	lt. GR-Beschluss vom 12.04.2021
2/0040001/02442	Wörnharth / Fahrbahn Fläche 245,60 m ² , Oberfläche Spritzdecke	33,0	33,0	lt. GR-Beschluss vom 12.04.2021
2/0040001/02443	Wörnharth / Fahrbahn Fläche 14,39 m ² , Oberfläche Asphalt, Zus	33,0	33,0	lt. GR-Beschluss vom 12.04.2021
2/0040001/02444	Rothfarn / Fahrbahn Fläche 2.499,86 m ² , Oberfläche Asphalt, ZL	33,0	33,0	lt. GR-Beschluss vom 12.04.2021
2/0040001/02447	Mistelbach / Parkstreifen Fläche 37,02 m ² , Oberfläche Pflaster, Z	33,0	33,0	lt. GR-Beschluss vom 12.04.2021
2/0040001/02448	Mistelbach / Parkstreifen Fläche 45,22 m ² , Oberfläche Asphalt, Z	33,0	33,0	lt. GR-Beschluss vom 12.04.2021
2/0040001/02449	Wörnharth / Wörnharth / Parkstreifen Fläche 206,94 m ² , Oberfläch	33,0	33,0	lt. GR-Beschluss vom 12.04.2021
2/0040001/02450	Wörnharth / Wörnharth / Geh- und Radweg Fläche 28,76 m ² , Ob	33,0	33,0	lt. GR-Beschluss vom 12.04.2021
2/0040001/02451	Friedreichs / Friedreichs / Parkstreifen Fläche 98,28 m ² , Oberfläch	33,0	33,0	lt. GR-Beschluss vom 12.04.2021
2/0040001/02452	Friedreichs / Friedreichs / Geh- und Radweg Fläche 102,53 m ² , U	33,0	33,0	lt. GR-Beschluss vom 12.04.2021
2/0040001/02454	Großsotten / Fahrbahn Fläche 2.315,01 m ² , Oberfläche Asphalt, Z	33,0	33,0	lt. GR-Beschluss vom 12.04.2021
2/0040001/02456	Großsotten / Parkstreifen Fläche 569,79 m ² , Oberfläche Asphalt, .	33,0	33,0	lt. GR-Beschluss vom 12.04.2021
2/0040001/02457	Großsotten / Geh- und Radweg Fläche 25,37 m ² , Oberfläche Asp	33,0	33,0	lt. GR-Beschluss vom 12.04.2021
2/0040001/02458	Engelstein / Fahrbahn Fläche 620,87 m ² , Oberfläche Asphalt, ZL	33,0	33,0	lt. GR-Beschluss vom 12.04.2021
2/0040001/02459	Großsotten / Großsotten / Geh- und Radweg Fläche 26,63 m ² , Ob	33,0	33,0	lt. GR-Beschluss vom 12.04.2021
2/0040001/02460	Schroffen / Schroffen / Parkstreifen Fläche 54,33 m ² , Oberfläche	33,0	33,0	lt. GR-Beschluss vom 12.04.2021
2/0040001/02461	Großsotten / Groß Otten / Fahrbahn Fläche 274,20 m ² , Oberfläch	33,0	33,0	lt. GR-Beschluss vom 12.04.2021
2/0040001/02462	Großsotten / Groß Otten / Parkstreifen Fläche 101,50 m ² , Oberflä	33,0	33,0	lt. GR-Beschluss vom 12.04.2021
2/0040001/02463	Sonnenplatz / Parkstreifen Fläche 165,55 m ² , Oberfläche Aspha	33,0	33,0	lt. GR-Beschluss vom 12.04.2021

Konto	Bezeichnung	Nutzungsdauer lt. VRV	Abweichende Nutzungsdauer	Begründung
2/0040001/02464	Wachtberg / Parkstreifen Fläche 159,28 m², Oberfläche Asphalt,	33,0	33,0	lt. GR-Beschluss vom 12.04.2021
2/0040001/02465	Wachtberg / Fahrbahn Fläche 329,16 m², Oberfläche Asphalt, Zi	33,0	33,0	lt. GR-Beschluss vom 12.04.2021
2/0040001/02466	Wachtberg / Fahrbahn Fläche 4.352,71 m², Oberfläche Asphalt,	33,0	33,0	lt. GR-Beschluss vom 12.04.2021
2/0040001/02467	Rothfarn / Fahrbahn Fläche 362,83 m², Oberfläche Asphalt, Zusi	33,0	33,0	lt. GR-Beschluss vom 12.04.2021
2/0040001/02468	Rothfarn / Fahrbahn Fläche 327,92 m², Oberfläche Asphalt, Zusi	33,0	33,0	lt. GR-Beschluss vom 12.04.2021
2/0040001/02469	Friedreichs / Fahrbahn Fläche 356,67 m², Oberfläche Asphalt, Zi	33,0	33,0	lt. GR-Beschluss vom 12.04.2021
2/0040001/02470	Rothfarn / Rothfarn / Geh- und Radweg Fläche 108,08 m², Oberl	33,0	33,0	lt. GR-Beschluss vom 12.04.2021
2/0040001/02471	Rothfarn / Rothfarn / Parkstreifen Fläche 33,48 m², Oberfläche A	33,0	33,0	lt. GR-Beschluss vom 12.04.2021
2/0040001/02472	Friedreichs / Fahrbahn Fläche 165,04 m², Oberfläche Asphalt, Zi	33,0	33,0	lt. GR-Beschluss vom 12.04.2021
2/0040001/02474	Mistelbach / Parkstreifen Fläche 24,93 m², Oberfläche Asphalt, z	33,0	33,0	lt. GR-Beschluss vom 12.04.2021
2/0040001/02475	Mistelbach / Geh- und Radweg Fläche 29,69 m², Oberfläche Bet	33,0	33,0	lt. GR-Beschluss vom 12.04.2021
2/0040001/02476	Schroffen / Fahrbahn Fläche 307,06 m², Oberfläche Asphalt, Zus	33,0	33,0	lt. GR-Beschluss vom 12.04.2021
2/0040001/02477	Großsotten / Fahrbahn Fläche 162,19 m², Oberfläche Asphalt, Zu	33,0	33,0	lt. GR-Beschluss vom 12.04.2021
2/0040001/02478	Rothfarn / Fahrbahn Fläche 101,33 m², Oberfläche Asphalt, Zusi	33,0	33,0	lt. GR-Beschluss vom 12.04.2021
2/0040001/02480	Wörnharths / Fahrbahn Fläche 76,68 m², Oberfläche Asphalt, Zus	33,0	33,0	lt. GR-Beschluss vom 12.04.2021
2/0040001/02482	kein Name / Fahrbahn Fläche 1.051,79 m², Oberfläche Asphalt,	33,0	33,0	lt. GR-Beschluss vom 12.04.2021
2/0040001/02483	Großsotten / Parkstreifen Fläche 17,40 m², Oberfläche Asphalt, Z	33,0	33,0	lt. GR-Beschluss vom 12.04.2021
2/0040001/02484	Wachtberg / Fahrbahn Fläche 1.372,71 m², Oberfläche Asphalt,	33,0	33,0	lt. GR-Beschluss vom 12.04.2021
2/0040001/02485	Wachtberg / Parkstreifen Fläche 155,47 m², Oberfläche Pflaster,	33,0	33,0	lt. GR-Beschluss vom 12.04.2021
2/0040001/02486	kein Name / Fahrbahn Fläche 97,11 m², Oberfläche Asphalt, Zus	33,0	33,0	lt. GR-Beschluss vom 12.04.2021
2/0040001/02490	Wörnhatrsfelder / Fahrbahn Fläche 53,67 m², Oberfläche Asphal	33,0	33,0	lt. GR-Beschluss vom 12.04.2021
2/0040001/02493	Harmanstein Engelstein / Fahrbahn Fläche 478,47 m², Oberfläch	33,0	33,0	lt. GR-Beschluss vom 12.04.2021
2/0040001/02494	Harmanstein Engelstein / Fahrbahn Fläche 30,48 m², Oberfläche	33,0	33,0	lt. GR-Beschluss vom 12.04.2021
2/0040001/02495	Hirschenhof Thaures / Fahrbahn Fläche 5.506,26 m², Oberfläche	33,0	33,0	lt. GR-Beschluss vom 12.04.2021
2/0040001/02499	Quantenweg / Fahrbahn Fläche 262,14 m², Oberfläche Asphalt,	33,0	33,0	lt. GR-Beschluss vom 12.04.2021
2/0040001/02504	Wasserweg / Fahrbahn Fläche 1.223,49 m², Oberfläche Asphalt,	33,0	33,0	lt. GR-Beschluss vom 12.04.2021
2/0040001/02505	Rotergrabenweg / Fahrbahn Fläche 939,63 m², Oberfläche Asp	33,0	33,0	lt. GR-Beschluss vom 12.04.2021
2/0040001/02506	Wagnerweg / Fahrbahn Fläche 1.216,56 m², Oberfläche Asphalt	33,0	33,0	lt. GR-Beschluss vom 12.04.2021
2/0040001/02507	Betriebszufahrt / Fahrbahn Fläche 641,22 m², Oberfläche Aspha	33,0	33,0	lt. GR-Beschluss vom 12.04.2021
2/0040001/02509	Bachwiesenweg / Fahrbahn Fläche 341,43 m², Oberfläche Asp	33,0	33,0	lt. GR-Beschluss vom 12.04.2021
2/0040001/02511	Schwarzbichlerweg / Fahrbahn Fläche 1.273,56 m², Oberfläche .	33,0	33,0	lt. GR-Beschluss vom 12.04.2021
2/0040001/02513	Preinreichserberg / Fahrbahn Fläche 71,55 m², Oberfläche Asp	33,0	33,0	lt. GR-Beschluss vom 12.04.2021
2/0040001/02518	Hinterweg Prinz / Fahrbahn Fläche 242,97 m², Oberfläche Asp	33,0	33,0	lt. GR-Beschluss vom 12.04.2021
2/0040001/02519	Zuf. Eibensteiner / Fahrbahn Fläche 337,38 m², Oberfläche Asp	33,0	33,0	lt. GR-Beschluss vom 12.04.2021
2/0040001/02521	Eigenweg / Fahrbahn Fläche 2.113,08 m², Oberfläche Asphalt, z	33,0	33,0	lt. GR-Beschluss vom 12.04.2021
2/0040001/02522	Engelsteinerfeld / Fahrbahn Fläche 234,18 m², Oberfläche Asp	33,0	33,0	lt. GR-Beschluss vom 12.04.2021
2/0040001/02523	Schwarzbichlerweg / Fahrbahn Fläche 442,41 m², Oberfläche As	33,0	33,0	lt. GR-Beschluss vom 12.04.2021
2/0040001/02524	Begleitweg B119 / Fahrbahn Fläche 1.957,44 m², Oberfläche As	33,0	33,0	lt. GR-Beschluss vom 12.04.2021
2/0040001/02527	Friedreichs / Fahrbahn Fläche 167,27 m², Oberfläche Asphalt, Zi	33,0	33,0	lt. GR-Beschluss vom 12.04.2021
2/0040001/02528	Wagnerweg / Fahrbahn Fläche 313,20 m², Oberfläche Asphalt, z	33,0	33,0	lt. GR-Beschluss vom 12.04.2021

Konto	Bezeichnung	Nutzungsdauer lt. VRV	Abweichende Nutzungsdauer	Begründung
2/0040001/02529	Stiftmühlenweg / Fahrbahn Fläche 7.520,97 m ² , Oberfläche Asp	33,0	33,0	lt. GR-Beschluss vom 12.04.2021
2/0040001/02530	Dorfstrasse Süd / Fahrbahn Fläche 1.561,49 m ² , Oberfläche Asp	33,0	33,0	lt. GR-Beschluss vom 12.04.2021
2/0040001/02531	Grimusweg / Fahrbahn Fläche 571,44 m ² , Oberfläche Asphalt, Z	33,0	33,0	lt. GR-Beschluss vom 12.04.2021
2/0040001/02532	Spitalerweg / Fahrbahn Fläche 298,11 m ² , Oberfläche Asphalt, Z	33,0	33,0	lt. GR-Beschluss vom 12.04.2021
2/0040001/02533	Dorfstrasse Schwarzinger / Fahrbahn Fläche 1.223,01 m ² , Oberfl	33,0	33,0	lt. GR-Beschluss vom 12.04.2021
2/0040001/02534	Wehlußweg / Fahrbahn Fläche 3.127,41 m ² , Oberfläche Asphalt	33,0	33,0	lt. GR-Beschluss vom 12.04.2021
2/0040001/02535	Wehlußweg / Fahrbahn Fläche 29,28 m ² , Oberfläche Asphalt, Zl	33,0	33,0	lt. GR-Beschluss vom 12.04.2021
2/0040001/02536	Satzingweg / Fahrbahn Fläche 804,12 m ² , Oberfläche Asphalt, Z	33,0	33,0	lt. GR-Beschluss vom 12.04.2021
2/0040001/02537	Zuf.Hobiger / Fahrbahn Fläche 93,54 m ² , Oberfläche Asphalt, Zl	33,0	33,0	lt. GR-Beschluss vom 12.04.2021
2/0040001/02538	Windhagerweg / Fahrbahn Fläche 9.156,75 m ² , Oberfläche Asp	33,0	33,0	lt. GR-Beschluss vom 12.04.2021
2/0040001/02539	Windhagerweg / Fahrbahn Fläche 114,48 m ² , Oberfläche Aspha	33,0	33,0	lt. GR-Beschluss vom 12.04.2021
2/0040001/02540	Schroffingerfelder / Fahrbahn Fläche 1.248,93 m ² , Oberfläche A	33,0	33,0	lt. GR-Beschluss vom 12.04.2021
2/0040001/02541	Dorfstrasse Oberorth / Fahrbahn Fläche 1.256,55 m ² , Oberfläche	33,0	33,0	lt. GR-Beschluss vom 12.04.2021
2/0040001/02542	Aigenweg / Fahrbahn Fläche 1.528,59 m ² , Oberfläche Asphalt, Z	33,0	33,0	lt. GR-Beschluss vom 12.04.2021
2/0040001/02543	Aigenweg / Fahrbahn Fläche 15,66 m ² , Oberfläche Asphalt, Zusi	33,0	33,0	lt. GR-Beschluss vom 12.04.2021
2/0040001/02544	Mörzingerweg / Fahrbahn Fläche 237,30 m ² , Oberfläche Asphalt	33,0	33,0	lt. GR-Beschluss vom 12.04.2021
2/0040001/02545	Stiftmühlenweg / Fahrbahn Fläche 93,09 m ² , Oberfläche Asphalt	33,0	33,0	lt. GR-Beschluss vom 12.04.2021
2/0040001/02546	GW Großschönau / Fahrbahn Fläche 1.361,16 m ² , Oberfläche A	33,0	33,0	lt. GR-Beschluss vom 12.04.2021
2/0040001/02547	Dorfstraße Winterseite / Fahrbahn Fläche 1.450,41 m ² , Oberfläc	33,0	33,0	lt. GR-Beschluss vom 12.04.2021
2/0040001/02548	Schönauerfeldweg / Fahrbahn Fläche 424,05 m ² , Oberfläche As	33,0	33,0	lt. GR-Beschluss vom 12.04.2021
2/0040001/02549	Schönauerfeldweg / Fahrbahn Fläche 193,68 m ² , Oberfläche As	33,0	33,0	lt. GR-Beschluss vom 12.04.2021
2/0040001/02550	Sitzmannsweg / Fahrbahn Fläche 396,09 m ² , Oberfläche Asphal	33,0	33,0	lt. GR-Beschluss vom 12.04.2021
2/0040001/02551	Kirchenweg Friedreichs / Fahrbahn Fläche 2.561,94 m ² , Oberflä	33,0	33,0	lt. GR-Beschluss vom 12.04.2021
2/0040001/02552	Harmanstein Engelstein / Fahrbahn Fläche 2.872,98 m ² , Oberflä	33,0	33,0	lt. GR-Beschluss vom 12.04.2021
2/0040001/02553	Harmannsteinerweg / Fahrbahn Fläche 1.701,69 m ² , Oberfläche	33,0	33,0	lt. GR-Beschluss vom 12.04.2021
2/0040001/02554	Sonnleitenweg / Fahrbahn Fläche 1.644,45 m ² , Oberfläche Asp	33,0	33,0	lt. GR-Beschluss vom 12.04.2021
2/0040001/02555	Zwerieweg / Fahrbahn Fläche 1.013,28 m ² , Oberfläche Asphalt,	33,0	33,0	lt. GR-Beschluss vom 12.04.2021
2/0040001/02556	Kapellenweg / Fahrbahn Fläche 840,27 m ² , Oberfläche Asphalt,	33,0	33,0	lt. GR-Beschluss vom 12.04.2021
2/0040001/02557	Kapellenweg / Fahrbahn Fläche 21,18 m ² , Oberfläche Asphalt, Z	33,0	33,0	lt. GR-Beschluss vom 12.04.2021
2/0040001/02558	Zuf.Glaser / Fahrbahn Fläche 238,08 m ² , Oberfläche Asphalt, Zl	33,0	33,0	lt. GR-Beschluss vom 12.04.2021
2/0040001/02559	Seewaldweg / Fahrbahn Fläche 482,25 m ² , Oberfläche Asphalt,	33,0	33,0	lt. GR-Beschluss vom 12.04.2021
2/0040001/02560	Siebenberg / Fahrbahn Fläche 850,80 m ² , Oberfläche Asphalt, Z	33,0	33,0	lt. GR-Beschluss vom 12.04.2021
2/0040001/02561	Hinterweg Hirschenhof / Fahrbahn Fläche 698,34 m ² , Oberfläche	33,0	33,0	lt. GR-Beschluss vom 12.04.2021
2/0040001/02562	Spitalerweg / Fahrbahn Fläche 1.829,13 m ² , Oberfläche Asphalt,	33,0	33,0	lt. GR-Beschluss vom 12.04.2021
2/0040001/02563	Dorfstrasse Schwarzinger / Fahrbahn Fläche 728,46 m ² , Oberflä	33,0	33,0	lt. GR-Beschluss vom 12.04.2021
2/0040001/02564	Sitzmannsweg / Fahrbahn Fläche 1.071,54 m ² , Oberfläche Asp	33,0	33,0	lt. GR-Beschluss vom 12.04.2021
2/0040001/02566	Hinterweg Hobiger Zwölfer / Fahrbahn Fläche 335,64 m ² , Oberfl	33,0	33,0	lt. GR-Beschluss vom 12.04.2021
2/0040001/02567	Moosquantenweg / Fahrbahn Fläche 193,98 m ² , Oberfläche Asp	33,0	33,0	lt. GR-Beschluss vom 12.04.2021
2/0040001/02569	Dorfstrasse Südl / Fahrbahn Fläche 932,82 m ² , Oberfläche Asp	33,0	33,0	lt. GR-Beschluss vom 12.04.2021
2/0040001/02570	Thauresfeldweg / Fahrbahn Fläche 1.379,76 m ² , Oberfläche Asp	33,0	33,0	lt. GR-Beschluss vom 12.04.2021

Konto	Bezeichnung	Nutzungsdauer lt. VRV	Abweichende Nutzungsdauer	Begründung
2/0040001/02571	Großsotten Schroffen / Fahrbahn Fläche 4.271,33 m ² , Oberfläche	33,0	33,0	lt. GR-Beschluss vom 12.04.2021
2/0040001/02572	Dorfstrasse Großsotten / Fahrbahn Fläche 526,72 m ² , Oberfläche	33,0	33,0	lt. GR-Beschluss vom 12.04.2021
2/0040001/02573	Dorfstrasse Großsotten / Fahrbahn Fläche 1.209,78 m ² , Oberfläc	33,0	33,0	lt. GR-Beschluss vom 12.04.2021
2/0040001/02574	Zuf.Nowak / Fahrbahn Fläche 455,43 m ² , Oberfläche Asphalt, Zi	33,0	33,0	lt. GR-Beschluss vom 12.04.2021
2/0040001/02575	Zuf. Hobiger / Fahrbahn Fläche 210,72 m ² , Oberfläche Asphalt, .	33,0	33,0	lt. GR-Beschluss vom 12.04.2021
2/0040001/02576	Prinzweg / Fahrbahn Fläche 1.135,32 m ² , Oberfläche Asphalt, Z	33,0	33,0	lt. GR-Beschluss vom 12.04.2021
2/0040001/02577	Hofstadtacker / Fahrbahn Fläche 1.591,92 m ² , Oberfläche Asph:	33,0	33,0	lt. GR-Beschluss vom 12.04.2021
2/0040001/02578	Mörzingerweg / Fahrbahn Fläche 952,38 m ² , Oberfläche Asphalt	33,0	33,0	lt. GR-Beschluss vom 12.04.2021
2/0040001/02579	Mörzingerweg / Fahrbahn Fläche 82,74 m ² , Oberfläche Asphalt,	33,0	33,0	lt. GR-Beschluss vom 12.04.2021
2/0040001/02580	Thauresfeld / Fahrbahn Fläche 499,47 m ² , Oberfläche Asphalt, z	33,0	33,0	lt. GR-Beschluss vom 12.04.2021
2/0040001/02581	Grenzweg Großsotten / Fahrbahn Fläche 1.597,98 m ² , Oberfläch	33,0	33,0	lt. GR-Beschluss vom 12.04.2021
2/0040001/02582	Sandige Au / Fahrbahn Fläche 1.669,56 m ² , Oberfläche Asphalt,	33,0	33,0	lt. GR-Beschluss vom 12.04.2021
2/0040001/02583	Dorfstrasse Harmannstein / Fahrbahn Fläche 2.279,52 m ² , Ober	33,0	33,0	lt. GR-Beschluss vom 12.04.2021
2/0040001/02584	Dorn / Fahrbahn Fläche 470,88 m ² , Oberfläche Asphalt, Zustand	33,0	33,0	lt. GR-Beschluss vom 12.04.2021
2/0040001/02585	Dorfstraße Mistelbach / Fahrbahn Fläche 2.057,48 m ² , Oberfläch	33,0	33,0	lt. GR-Beschluss vom 12.04.2021
2/0040001/02586	Vierlings / Fahrbahn Fläche 516,76 m ² , Oberfläche Asphalt, Zusl	33,0	33,0	lt. GR-Beschluss vom 12.04.2021
2/0040001/02587	Weg zur Buche / Fahrbahn Fläche 692,04 m ² , Oberfläche Aspha	33,0	33,0	lt. GR-Beschluss vom 12.04.2021
2/0040001/02588	Pointenweg / Fahrbahn Fläche 197,16 m ² , Oberfläche Asphalt, Z	33,0	33,0	lt. GR-Beschluss vom 12.04.2021
2/0040001/02589	Pointenweg / Fahrbahn Fläche 1.704,33 m ² , Oberfläche Asphalt,	33,0	33,0	lt. GR-Beschluss vom 12.04.2021
2/0040001/02590	Langlößweg / Fahrbahn Fläche 563,64 m ² , Oberfläche Asphalt, .	33,0	33,0	lt. GR-Beschluss vom 12.04.2021
2/0040001/02591	Wandweg / Fahrbahn Fläche 551,49 m ² , Oberfläche Asphalt, Zu	33,0	33,0	lt. GR-Beschluss vom 12.04.2021
2/0040001/02594	Wörnhartsfeld / Fahrbahn Fläche 206,04 m ² , Oberfläche Asphalt	33,0	33,0	lt. GR-Beschluss vom 12.04.2021
2/0040001/02595	Dorfstrasse Südl / Fahrbahn Fläche 8,09 m ² , Oberfläche Asphalt	33,0	33,0	lt. GR-Beschluss vom 12.04.2021
2/0040001/02597	Schwarzbichlerweg / Fahrbahn Fläche 12,66 m ² , Oberfläche Asp	33,0	33,0	lt. GR-Beschluss vom 12.04.2021
2/0040001/02598	Mühlweg / Fahrbahn Fläche 3.434,55 m ² , Oberfläche Asphalt, Zi	33,0	33,0	lt. GR-Beschluss vom 12.04.2021
2/0040001/02599	Mühlweg / Fahrbahn Fläche 15,45 m ² , Oberfläche Asphalt, Zust:	33,0	33,0	lt. GR-Beschluss vom 12.04.2021
2/0040001/02600	Bauhofweg / Fahrbahn Fläche 518,34 m ² , Oberfläche Asphalt, Z	33,0	33,0	lt. GR-Beschluss vom 12.04.2021
2/0040001/02601	Bauhofweg / Fahrbahn Fläche 15,99 m ² , Oberfläche Asphalt, Zu	33,0	33,0	lt. GR-Beschluss vom 12.04.2021
2/0040001/02602	Kirchenweg / Fahrbahn Fläche 5.821,26 m ² , Oberfläche Asphalt,	33,0	33,0	lt. GR-Beschluss vom 12.04.2021
2/0040001/02603	Schwarzbichlerweg / Fahrbahn Fläche 169,02 m ² , Oberfläche As	33,0	33,0	lt. GR-Beschluss vom 12.04.2021
2/0040001/02604	Steinköplweg / Fahrbahn Fläche 1.406,94 m ² , Oberfläche Asph	33,0	33,0	lt. GR-Beschluss vom 12.04.2021
2/0040001/02605	Steinköplweg / Fahrbahn Fläche 38,25 m ² , Oberfläche Asphalt,	33,0	33,0	lt. GR-Beschluss vom 12.04.2021
2/0040001/02606	Busbucht / Fahrbahn Fläche 20,24 m ² , Oberfläche Asphalt, Zust	33,0	33,0	lt. GR-Beschluss vom 12.04.2021
2/0040001/02607	Busbucht / Fahrbahn Fläche 122,56 m ² , Oberfläche Asphalt, Zus	33,0	33,0	lt. GR-Beschluss vom 12.04.2021
2/0040001/02608	Dorfstraße Mistelbach / Fahrbahn Fläche 1.091,54 m ² , Oberfläch	33,0	33,0	lt. GR-Beschluss vom 12.04.2021
2/0040001/02609	Vierlings / Fahrbahn Fläche 1.214,44 m ² , Oberfläche Asphalt, Zi	33,0	33,0	lt. GR-Beschluss vom 12.04.2021
2/0040001/02610	Friedreichs / Fahrbahn Fläche 174,20 m ² , Oberfläche Asphalt, Z	33,0	33,0	lt. GR-Beschluss vom 12.04.2021
2/0040001/02611	Dorfstrasse Nord / Fahrbahn Fläche 1.311,75 m ² , Oberfläche As	33,0	33,0	lt. GR-Beschluss vom 12.04.2021
2/0040001/02612	Gw Friedreichs / Fahrbahn Fläche 2.383,50 m ² , Oberfläche Asp	33,0	33,0	lt. GR-Beschluss vom 12.04.2021
2/0040001/02613	Gw Friedreichs / Fahrbahn Fläche 252,21 m ² , Oberfläche Aspha	33,0	33,0	lt. GR-Beschluss vom 12.04.2021

Konto	Bezeichnung	Nutzungsdauer lt. VRV	Abweichende Nutzungsdauer	Begründung
2/0040001/02614	Dorfstrasse Wachtberg / Fahrbahn Fläche 66,40 m ² , Oberfläche	33,0	33,0	lt. GR-Beschluss vom 12.04.2021
2/0040001/02615	Dorfstrasse Wachtberg / Fahrbahn Fläche 956,45 m ² , Oberfläche	33,0	33,0	lt. GR-Beschluss vom 12.04.2021
2/0040001/02616	Rotergrabenweg / Fahrbahn Fläche 172,95 m ² , Oberfläche Asp	33,0	33,0	lt. GR-Beschluss vom 12.04.2021
2/0040001/02617	Kirrerweg / Fahrbahn Fläche 2.824,20 m ² , Oberfläche Asphalt, Z	33,0	33,0	lt. GR-Beschluss vom 12.04.2021
2/0040001/02618	Kirrerweg / Fahrbahn Fläche 283,60 m ² , Oberfläche Asphalt, Zu	33,0	33,0	lt. GR-Beschluss vom 12.04.2021
2/0040001/02619	Grimusweg / Fahrbahn Fläche 1,26 m ² , Oberfläche Asphalt, Zus	33,0	33,0	lt. GR-Beschluss vom 12.04.2021
2/0040001/02620	Zuf.Nowak / Fahrbahn Fläche 15,93 m ² , Oberfläche Asphalt, Zus	33,0	33,0	lt. GR-Beschluss vom 12.04.2021
2/0040001/02621	Hinterweg Fuchs / Fahrbahn Fläche 222,45 m ² , Oberfläche Asp	33,0	33,0	lt. GR-Beschluss vom 12.04.2021
2/0040001/02622	Hinterweg Fuchs / Fahrbahn Fläche 319,26 m ² , Oberfläche Asp	33,0	33,0	lt. GR-Beschluss vom 12.04.2021
2/0040001/02623	GW Großschönau / Fahrbahn Fläche 8.457,96 m ² , Oberfläche A	33,0	33,0	lt. GR-Beschluss vom 12.04.2021
2/0040001/02624	Dorfstrasse Oberorth / Fahrbahn Fläche 226,50 m ² , Oberfläche	33,0	33,0	lt. GR-Beschluss vom 12.04.2021
2/0040001/02625	Engelsteinerfeld / Fahrbahn Fläche 503,61 m ² , Oberfläche Asp	33,0	33,0	lt. GR-Beschluss vom 12.04.2021
2/0040001/02626	Hoflußweg / Fahrbahn Fläche 1.608,54 m ² , Oberfläche Asphalt,	33,0	33,0	lt. GR-Beschluss vom 12.04.2021
2/0040001/02627	Hoflußweg / Fahrbahn Fläche 257,04 m ² , Oberfläche Asphalt, Zi	33,0	33,0	lt. GR-Beschluss vom 12.04.2021
2/0040001/02628	Schönauerweg / Fahrbahn Fläche 73,44 m ² , Oberfläche Asphalt	33,0	33,0	lt. GR-Beschluss vom 12.04.2021
2/0040001/02630	Siebenberg / Fahrbahn Fläche 1.191,78 m ² , Oberfläche Asphalt,	33,0	33,0	lt. GR-Beschluss vom 12.04.2021
2/0040001/02631	Satzingweg / Fahrbahn Fläche 765,54 m ² , Oberfläche Asphalt, Z	33,0	33,0	lt. GR-Beschluss vom 12.04.2021
2/0040001/02632	Satzingweg / Fahrbahn Fläche 10,65 m ² , Oberfläche Asphalt, Zu	33,0	33,0	lt. GR-Beschluss vom 12.04.2021
2/0040001/02633	Großsotten Schroffen / Fahrbahn Fläche 2.160,84 m ² , Oberfläche	33,0	33,0	lt. GR-Beschluss vom 12.04.2021
2/0040001/02634	Albern / Fahrbahn Fläche 1.619,28 m ² , Oberfläche Asphalt, Zust	33,0	33,0	lt. GR-Beschluss vom 12.04.2021
2/0040001/02635	Bergholweg / Fahrbahn Fläche 1.552,56 m ² , Oberfläche Aspha	33,0	33,0	lt. GR-Beschluss vom 12.04.2021
2/0040001/02638	Weiglweg / Fahrbahn Fläche 789,45 m ² , Oberfläche Asphalt, Zu	33,0	33,0	lt. GR-Beschluss vom 12.04.2021
2/0040001/02639	Moosquantenweg / Fahrbahn Fläche 2.267,94 m ² , Oberfläche A	33,0	33,0	lt. GR-Beschluss vom 12.04.2021
2/0040001/02640	Dorfstrasse Harmannstein / Fahrbahn Fläche 2.289,00 m ² , Ober	33,0	33,0	lt. GR-Beschluss vom 12.04.2021
2/0040001/02641	Rothfarmfeld / Fahrbahn Fläche 2.162,28 m ² , Oberfläche Asphalt	33,0	33,0	lt. GR-Beschluss vom 12.04.2021
2/0040001/02642	Rothfarmfeld / Fahrbahn Fläche 11,82 m ² , Oberfläche Asphalt, Zi	33,0	33,0	lt. GR-Beschluss vom 12.04.2021
2/0040001/02643	Stiftmühle / Fahrbahn Fläche 496,44 m ² , Oberfläche Asphalt, Zu	33,0	33,0	lt. GR-Beschluss vom 12.04.2021
2/0040001/02644	Stiftmühle / Fahrbahn Fläche 32,62 m ² , Oberfläche Asphalt, Zus	33,0	33,0	lt. GR-Beschluss vom 12.04.2021
2/0040001/02646	Stiftmühle / Fahrbahn Fläche 1.984,74 m ² , Oberfläche Asphalt, Z	33,0	33,0	lt. GR-Beschluss vom 12.04.2021
2/0040001/02647	Schlossweg / Fahrbahn Fläche 1.549,41 m ² , Oberfläche Asphalt	33,0	33,0	lt. GR-Beschluss vom 12.04.2021
2/0040001/02648	Stiftmühlenweg / Fahrbahn Fläche 41,01 m ² , Oberfläche Asphalt	33,0	33,0	lt. GR-Beschluss vom 12.04.2021
2/0040001/02651	Querlußweg / Fahrbahn Fläche 1.106,58 m ² , Oberfläche Asphalt	33,0	33,0	lt. GR-Beschluss vom 12.04.2021
2/0040001/02659	Schroffenfelder / Fahrbahn Fläche 148,74 m ² , Oberfläche Aspha	33,0	33,0	lt. GR-Beschluss vom 12.04.2021
2/0040001/02663	Mühlgrabenweg / Fahrbahn Fläche 466,38 m ² , Oberfläche Asp	33,0	33,0	lt. GR-Beschluss vom 12.04.2021
2/0040001/02664	Mühlgrabenweg / Fahrbahn Fläche 24,33 m ² , Oberfläche Asphal	33,0	33,0	lt. GR-Beschluss vom 12.04.2021
2/0040001/02667	Schauelfhofweg / Fahrbahn Fläche 527,43 m ² , Oberfläche Asp	33,0	33,0	lt. GR-Beschluss vom 12.04.2021
2/0040001/02668	Kleinmühlenweg / Fahrbahn Fläche 184,65 m ² , Oberfläche Asp	33,0	33,0	lt. GR-Beschluss vom 12.04.2021
2/0040001/02669	Kleinmühlenweg / Fahrbahn Fläche 1.026,03 m ² , Oberfläche As	33,0	33,0	lt. GR-Beschluss vom 12.04.2021
2/0040001/02670	Schroffenweg / Fahrbahn Fläche 1.158,93 m ² , Oberfläche Asph	33,0	33,0	lt. GR-Beschluss vom 12.04.2021
2/0040001/02671	Schroffenweg / Fahrbahn Fläche 1.149,36 m ² , Oberfläche Asph	33,0	33,0	lt. GR-Beschluss vom 12.04.2021

Konto	Bezeichnung	Nutzungsdauer lt. VRV	Abweichende Nutzungsdauer	Begründung
2/0040001/02672	Schnabelfeld / Fahrbahn Fläche 527,19 m², Oberfläche Asphalt,	33,0	33,0	lt. GR-Beschluss vom 12.04.2021
2/0040001/02673	Hoherberg / Fahrbahn Fläche 1.954,20 m², Oberfläche Asphalt,	33,0	33,0	lt. GR-Beschluss vom 12.04.2021
2/0040001/02674	kein Name / Fahrbahn Fläche 334,86 m², Oberfläche Asphalt, Zt	33,0	33,0	lt. GR-Beschluss vom 12.04.2021
2/0040001/02675	Wandlweg / Fahrbahn Fläche 29,97 m², Oberfläche Asphalt, Zus	33,0	33,0	lt. GR-Beschluss vom 12.04.2021
2/0040001/02676	Edelwiesen / Fahrbahn Fläche 494,94 m², Oberfläche Asphalt, Z	33,0	33,0	lt. GR-Beschluss vom 12.04.2021
2/0040001/02677	Albern / Fahrbahn Fläche 117,06 m², Oberfläche Asphalt, Zustar	33,0	33,0	lt. GR-Beschluss vom 12.04.2021
2/0040001/02678	Albern / Fahrbahn Fläche 471,21 m², Oberfläche Asphalt, Zustar	33,0	33,0	lt. GR-Beschluss vom 12.04.2021
2/0040001/02679	Stiedlweg / Fahrbahn Fläche 440,19 m², Oberfläche Asphalt, Zu:	33,0	33,0	lt. GR-Beschluss vom 12.04.2021
2/0040001/02680	Stiedlweg / Fahrbahn Fläche 207,39 m², Oberfläche Asphalt, Zu:	33,0	33,0	lt. GR-Beschluss vom 12.04.2021
2/0040001/02681	Rothfarn Großsotten / Fahrbahn Fläche 1.921,11 m², Oberfläche	33,0	33,0	lt. GR-Beschluss vom 12.04.2021
2/0040001/02684	Zuckermantelweg / Fahrbahn Fläche 1.745,13 m², Oberfläche A:	33,0	33,0	lt. GR-Beschluss vom 12.04.2021
2/0040001/02687	Zeilingenweg / Fahrbahn Fläche 18,78 m², Oberfläche Asphalt, Z	33,0	33,0	lt. GR-Beschluss vom 12.04.2021
2/0040001/02689	Zeilingenweg / Fahrbahn Fläche 306,96 m², Oberfläche Asphalt,	33,0	33,0	lt. GR-Beschluss vom 12.04.2021
2/0040001/02691	Zuf. Kugler / Fahrbahn Fläche 100,92 m², Oberfläche Asphalt, Zt	33,0	33,0	lt. GR-Beschluss vom 12.04.2021
2/0040001/02694	Winterweg / Fahrbahn Fläche 611,40 m², Oberfläche Asphalt, Zi	33,0	33,0	lt. GR-Beschluss vom 12.04.2021
2/0040001/02697	Grenzweg Preinreichs / Fahrbahn Fläche 36,21 m², Oberfläche /	33,0	33,0	lt. GR-Beschluss vom 12.04.2021
2/0040001/02702	Großsotten / Fahrbahn Fläche 0,00 m², Oberfläche Asphalt, Zusta	33,0	33,0	lt. GR-Beschluss vom 12.04.2021
2/0040001/02704	Großsotten / Parkstreifen Fläche 64,20 m², Oberfläche Asphalt, Z	33,0	33,0	lt. GR-Beschluss vom 12.04.2021
2/0040001/02705	Thaures / Fahrbahn Fläche 893,83 m², Oberfläche Asphalt, Zust	33,0	33,0	lt. GR-Beschluss vom 12.04.2021
2/0040001/02707	kein Name / Fahrbahn Fläche 293,56 m², Oberfläche Asphalt, Zi	33,0	33,0	lt. GR-Beschluss vom 12.04.2021
2/0040001/02708	Engelstein / Parkstreifen Fläche 84,42 m², Oberfläche Asphalt, Z	33,0	33,0	lt. GR-Beschluss vom 12.04.2021
2/0040001/02709	Engelstein / Geh- und Radweg Fläche 9,25 m², Oberfläche Asp	33,0	33,0	lt. GR-Beschluss vom 12.04.2021
2/0040001/02710	kein Name / Fahrbahn Fläche 551,68 m², Oberfläche Asphalt, Zi	33,0	33,0	lt. GR-Beschluss vom 12.04.2021
2/0040001/02711	kein Name / Parkstreifen Fläche 435,76 m², Oberfläche Asphalt,	33,0	33,0	lt. GR-Beschluss vom 12.04.2021
2/0040001/02712	kein Name / Fahrbahn Fläche 48,35 m², Oberfläche Spritzdecke	33,0	33,0	lt. GR-Beschluss vom 12.04.2021
2/0040001/02715	Harmannstein / Fahrbahn Fläche 942,52 m², Oberfläche Asphalt	33,0	33,0	lt. GR-Beschluss vom 12.04.2021
2/0040001/02716	Thaures / Geh- und Radweg Fläche 14,41 m², Oberfläche Pflast	33,0	33,0	lt. GR-Beschluss vom 12.04.2021
2/0040001/02717	Großsotten / Parkstreifen Fläche 16,95 m², Oberfläche Pflaster, Z	33,0	33,0	lt. GR-Beschluss vom 12.04.2021
2/0040001/02718	Großschönau / Parkstreifen Fläche 88,30 m², Oberfläche Pflaste	33,0	33,0	lt. GR-Beschluss vom 12.04.2021
2/0040001/02720	Friedreichs / Fahrbahn Fläche 55,44 m², Oberfläche Beton, Zust	33,0	33,0	lt. GR-Beschluss vom 12.04.2021
2/0040001/02721	Großschönau / Geh- und Radweg Fläche 20,39 m², Oberfläche l	33,0	33,0	lt. GR-Beschluss vom 12.04.2021
2/0040001/02722	Großschönau / Geh- und Radweg Fläche 216,42 m², Oberfläche	33,0	33,0	lt. GR-Beschluss vom 12.04.2021
2/0040001/02723	kein Name / Fahrbahn Fläche 850,75 m², Oberfläche Asphalt, Zi	33,0	33,0	lt. GR-Beschluss vom 12.04.2021
2/0040001/02724	Thaures / Fahrbahn Fläche 305,07 m², Oberfläche Asphalt, Zust	33,0	33,0	lt. GR-Beschluss vom 12.04.2021
2/0040001/02725	Sonnenplatz / Fahrbahn Fläche 278,79 m², Oberfläche Asphalt,	33,0	33,0	lt. GR-Beschluss vom 12.04.2021
2/0040001/02726	Engelstein / Fahrbahn Fläche 71,35 m², Oberfläche Beton, Zusta	33,0	33,0	lt. GR-Beschluss vom 12.04.2021
2/0040001/02727	Harmannstein / Geh- und Radweg Fläche 16,07 m², Oberfläche	33,0	33,0	lt. GR-Beschluss vom 12.04.2021
2/0040001/02728	Engelstein / Fahrbahn Fläche 535,92 m², Oberfläche Asphalt, Zi	33,0	33,0	lt. GR-Beschluss vom 12.04.2021
2/0040001/02729	Engelstein / Fahrbahn Fläche 23,38 m², Oberfläche Asphalt, Zus	33,0	33,0	lt. GR-Beschluss vom 12.04.2021
2/0040001/02731	Thaures / Parkstreifen Fläche 174,74 m², Oberfläche Asphalt, Zi	33,0	33,0	lt. GR-Beschluss vom 12.04.2021

Konto	Bezeichnung	Nutzungsdauer lt. VRV	Abweichende Nutzungsdauer	Begründung
2/0040001/02733	Zustandsklasse 3	33,0	33,0	lt. GR-Beschluss vom 12.04.2021
2/0040001/02734	Zustandsklasse 1	33,0	33,0	lt. GR-Beschluss vom 12.04.2021
2/0040002/00001	Güterwege und LE-Wege	10,0	33,0	lt. GR-Beschluss vom 12.04.2021
2/0040002/02416	Großschönau / Großschönau / Parkstreifen Fläche 52,54 m², Ob	10,0	33,0	lt. GR-Beschluss vom 12.04.2021
2/0040002/02417	Harmannstein / Harmannstein / Fahrbahn Fläche 169,89 m², Ob	10,0	33,0	lt. GR-Beschluss vom 12.04.2021
2/0040002/02425	Sonnenplatz / Fahrbahn Fläche 237,55 m², Oberfläche Schotter,	10,0	33,0	lt. GR-Beschluss vom 12.04.2021
2/0040002/02426	Sonnenplatz / Fahrbahn Fläche 426,90 m², Oberfläche Schotter,	10,0	33,0	lt. GR-Beschluss vom 12.04.2021
2/0040002/02435	Großsotten / Fahrbahn Fläche 86,60 m², Oberfläche sonstige, Zu:	10,0	33,0	lt. GR-Beschluss vom 12.04.2021
2/0040002/02445	Wörnharth / Fahrbahn Fläche 12,51 m², Oberfläche Erdweg, Zus	10,0	33,0	lt. GR-Beschluss vom 12.04.2021
2/0040002/02446	Güterweg Mistelbach / Fahrbahn Fläche 41,83 m², Oberfläche S	10,0	33,0	lt. GR-Beschluss vom 12.04.2021
2/0040002/02453	Großschönau / Parkstreifen Fläche 105,35 m², Oberfläche Schol	10,0	33,0	lt. GR-Beschluss vom 12.04.2021
2/0040002/02455	Großsotten / Fahrbahn Fläche 1.515,84 m², Oberfläche Schotter,	10,0	33,0	lt. GR-Beschluss vom 12.04.2021
2/0040002/02473	Mistelbach / Parkstreifen Fläche 54,15 m², Oberfläche Schotter,	10,0	33,0	lt. GR-Beschluss vom 12.04.2021
2/0040002/02479	Wörnharth / Fahrbahn Fläche 169,89 m², Oberfläche Erdweg, Zl	10,0	33,0	lt. GR-Beschluss vom 12.04.2021
2/0040002/02481	kein Name / Fahrbahn Fläche 142,52 m², Oberfläche Schotter, Z	10,0	33,0	lt. GR-Beschluss vom 12.04.2021
2/0040002/02487	Seewaldweg / Fahrbahn Fläche 652,02 m², Oberfläche Erdweg,	10,0	33,0	lt. GR-Beschluss vom 12.04.2021
2/0040002/02488	Hinterweg Mörzinger / Fahrbahn Fläche 458,07 m², Oberfläche E	10,0	33,0	lt. GR-Beschluss vom 12.04.2021
2/0040002/02489	neue Strasse / Fahrbahn Fläche 891,93 m², Oberfläche Erdweg,	10,0	33,0	lt. GR-Beschluss vom 12.04.2021
2/0040002/02491	Wörnhatrsfelder / Fahrbahn Fläche 240,69 m², Oberfläche Schol	10,0	33,0	lt. GR-Beschluss vom 12.04.2021
2/0040002/02492	Zapfelweg / Fahrbahn Fläche 531,09 m², Oberfläche Erdweg, Zl	10,0	33,0	lt. GR-Beschluss vom 12.04.2021
2/0040002/02496	Winterweg / Fahrbahn Fläche 2.725,50 m², Oberfläche Erdweg,	10,0	33,0	lt. GR-Beschluss vom 12.04.2021
2/0040002/02497	Langlößweg / Fahrbahn Fläche 1.661,97 m², Oberfläche Schotte	10,0	33,0	lt. GR-Beschluss vom 12.04.2021
2/0040002/02498	Zainerinweg / Fahrbahn Fläche 992,73 m², Oberfläche Erdweg, ;	10,0	33,0	lt. GR-Beschluss vom 12.04.2021
2/0040002/02500	Quantenweg / Fahrbahn Fläche 3.876,90 m², Oberfläche Schottt	10,0	33,0	lt. GR-Beschluss vom 12.04.2021
2/0040002/02501	Schroffenfelder / Fahrbahn Fläche 1.324,53 m², Oberfläche Erdv	10,0	33,0	lt. GR-Beschluss vom 12.04.2021
2/0040002/02502	Hinterweg Prinz / Fahrbahn Fläche 187,17 m², Oberfläche Schol	10,0	33,0	lt. GR-Beschluss vom 12.04.2021
2/0040002/02503	Hinterweg Prinz / Fahrbahn Fläche 2,10 m², Oberfläche Schotter	10,0	33,0	lt. GR-Beschluss vom 12.04.2021
2/0040002/02508	Ottenfelder / Fahrbahn Fläche 755,25 m², Oberfläche Schotter, z	10,0	33,0	lt. GR-Beschluss vom 12.04.2021
2/0040002/02510	Grenzweg Preinreichs / Fahrbahn Fläche 3.215,28 m², Oberfläch	10,0	33,0	lt. GR-Beschluss vom 12.04.2021
2/0040002/02512	Schwarzbichlerweg / Fahrbahn Fläche 386,49 m², Oberfläche Sc	10,0	33,0	lt. GR-Beschluss vom 12.04.2021
2/0040002/02514	Preinreichserberg / Fahrbahn Fläche 109,68 m², Oberfläche Sch	10,0	33,0	lt. GR-Beschluss vom 12.04.2021
2/0040002/02515	Sulzbachnerweg / Fahrbahn Fläche 541,56 m², Oberfläche Erdw	10,0	33,0	lt. GR-Beschluss vom 12.04.2021
2/0040002/02516	Quantenweg / Fahrbahn Fläche 1.031,79 m², Oberfläche Erdweg	10,0	33,0	lt. GR-Beschluss vom 12.04.2021
2/0040002/02517	Thauresfeldweg / Fahrbahn Fläche 1.472,40 m², Oberfläche Erd	10,0	33,0	lt. GR-Beschluss vom 12.04.2021
2/0040002/02520	Zuf. Eibensteiner / Fahrbahn Fläche 206,31 m², Oberfläche Erdv	10,0	33,0	lt. GR-Beschluss vom 12.04.2021
2/0040002/02525	Großschönau / Fahrbahn Fläche 1.295,56 m², Oberfläche Schot	10,0	33,0	lt. GR-Beschluss vom 12.04.2021
2/0040002/02526	Großschönau / Fahrbahn Fläche 33,60 m², Oberfläche Schotter,	10,0	33,0	lt. GR-Beschluss vom 12.04.2021
2/0040002/02565	Hinterweg Hobiger Zwölfer / Fahrbahn Fläche 257,76 m², Oberfl	10,0	33,0	lt. GR-Beschluss vom 12.04.2021
2/0040002/02568	Schönauerweg / Fahrbahn Fläche 530,49 m², Oberfläche Schott	10,0	33,0	lt. GR-Beschluss vom 12.04.2021
2/0040002/02592	Artnerweg / Fahrbahn Fläche 195,03 m², Oberfläche Schotter, Z	10,0	33,0	lt. GR-Beschluss vom 12.04.2021

Konto	Bezeichnung	Nutzungsdauer lt. VRV	Abweichende Nutzungsdauer	Begründung
2/0040002/02593	Artnerweg / Fahrbahn Fläche 1.486,44 m ² , Oberfläche Schotter,	10,0	33,0	lt. GR-Beschluss vom 12.04.2021
2/0040002/02596	Dorfstrasse Südl / Fahrbahn Fläche 201,54 m ² , Oberfläche Schc	10,0	33,0	lt. GR-Beschluss vom 12.04.2021
2/0040002/02629	Schönauerweg / Fahrbahn Fläche 122,16 m ² , Oberfläche Schott	10,0	33,0	lt. GR-Beschluss vom 12.04.2021
2/0040002/02636	Weiglweg / Fahrbahn Fläche 91,02 m ² , Oberfläche Schotter, Zus	10,0	33,0	lt. GR-Beschluss vom 12.04.2021
2/0040002/02637	Weiglweg / Fahrbahn Fläche 293,79 m ² , Oberfläche Schotter, Zi	10,0	33,0	lt. GR-Beschluss vom 12.04.2021
2/0040002/02645	Stiftmühle / Fahrbahn Fläche 1.284,90 m ² , Oberfläche Schotter,	10,0	33,0	lt. GR-Beschluss vom 12.04.2021
2/0040002/02649	Prinzweg / Fahrbahn Fläche 1.199,28 m ² , Oberfläche Schotter, z	10,0	33,0	lt. GR-Beschluss vom 12.04.2021
2/0040002/02650	Aufeldweg / Fahrbahn Fläche 3.812,25 m ² , Oberfläche Schotter,	10,0	33,0	lt. GR-Beschluss vom 12.04.2021
2/0040002/02652	Querfußweg / Fahrbahn Fläche 1.362,45 m ² , Oberfläche Schotte	10,0	33,0	lt. GR-Beschluss vom 12.04.2021
2/0040002/02653	Kleinmühlenweg / Fahrbahn Fläche 1.496,04 m ² , Oberfläche Erc	10,0	33,0	lt. GR-Beschluss vom 12.04.2021
2/0040002/02654	Rabenlochweg / Fahrbahn Fläche 1.549,08 m ² , Oberfläche Schc	10,0	33,0	lt. GR-Beschluss vom 12.04.2021
2/0040002/02655	Rabenlochweg / Fahrbahn Fläche 394,62 m ² , Oberfläche Schott	10,0	33,0	lt. GR-Beschluss vom 12.04.2021
2/0040002/02656	Spanholzweg / Fahrbahn Fläche 2.449,92 m ² , Oberfläche Schoti	10,0	33,0	lt. GR-Beschluss vom 12.04.2021
2/0040002/02657	Spanholzweg / Fahrbahn Fläche 32,13 m ² , Oberfläche Schotter,	10,0	33,0	lt. GR-Beschluss vom 12.04.2021
2/0040002/02658	Bergholzweg / Fahrbahn Fläche 91,92 m ² , Oberfläche Schotter,	10,0	33,0	lt. GR-Beschluss vom 12.04.2021
2/0040002/02660	Windhagerweg / Fahrbahn Fläche 1.772,76 m ² , Oberfläche Schc	10,0	33,0	lt. GR-Beschluss vom 12.04.2021
2/0040002/02661	Thauringerweg / Fahrbahn Fläche 1.939,53 m ² , Oberfläche Schc	10,0	33,0	lt. GR-Beschluss vom 12.04.2021
2/0040002/02662	Thauringerweg / Fahrbahn Fläche 9,03 m ² , Oberfläche Schotter,	10,0	33,0	lt. GR-Beschluss vom 12.04.2021
2/0040002/02665	Schroffingerfelder / Fahrbahn Fläche 475,71 m ² , Oberfläche Erd	10,0	33,0	lt. GR-Beschluss vom 12.04.2021
2/0040002/02666	Schauelfhofweg / Fahrbahn Fläche 1.766,40 m ² , Oberfläche Sch	10,0	33,0	lt. GR-Beschluss vom 12.04.2021
2/0040002/02682	Schnabelfeld / Fahrbahn Fläche 818,52 m ² , Oberfläche Erdweg,	10,0	33,0	lt. GR-Beschluss vom 12.04.2021
2/0040002/02683	Kapellenweg / Fahrbahn Fläche 716,94 m ² , Oberfläche Erdweg,	10,0	33,0	lt. GR-Beschluss vom 12.04.2021
2/0040002/02685	Edelwiesen / Fahrbahn Fläche 334,47 m ² , Oberfläche Erdweg, Z	10,0	33,0	lt. GR-Beschluss vom 12.04.2021
2/0040002/02686	Sonnleitenweg / Fahrbahn Fläche 1.210,86 m ² , Oberfläche Schc	10,0	33,0	lt. GR-Beschluss vom 12.04.2021
2/0040002/02688	Zeilingenweg / Fahrbahn Fläche 425,55 m ² , Oberfläche Schotter,	10,0	33,0	lt. GR-Beschluss vom 12.04.2021
2/0040002/02690	Zeilingenweg / Fahrbahn Fläche 4,35 m ² , Oberfläche Schotter, Zi	10,0	33,0	lt. GR-Beschluss vom 12.04.2021
2/0040002/02692	Schauelfhofweg / Fahrbahn Fläche 2.278,80 m ² , Oberfläche Erd	10,0	33,0	lt. GR-Beschluss vom 12.04.2021
2/0040002/02693	Bergholzweg / Fahrbahn Fläche 609,99 m ² , Oberfläche Erdweg,	10,0	33,0	lt. GR-Beschluss vom 12.04.2021
2/0040002/02695	Mühlgrabenweg / Fahrbahn Fläche 738,69 m ² , Oberfläche Erdw	10,0	33,0	lt. GR-Beschluss vom 12.04.2021
2/0040002/02696	Stiedlweg / Fahrbahn Fläche 394,23 m ² , Oberfläche Schotter, Zi	10,0	33,0	lt. GR-Beschluss vom 12.04.2021
2/0040002/02698	Hofstadtacker / Fahrbahn Fläche 797,13 m ² , Oberfläche Erdweg	10,0	33,0	lt. GR-Beschluss vom 12.04.2021
2/0040002/02699	Weg Weigl Josef / Fahrbahn Fläche 271,47 m ² , Oberfläche Erdw	10,0	33,0	lt. GR-Beschluss vom 12.04.2021
2/0040002/02700	Weg Weigl Josef / Fahrbahn Fläche 159,03 m ² , Oberfläche Erdw	10,0	33,0	lt. GR-Beschluss vom 12.04.2021
2/0040002/02701	Bergholz / Fahrbahn Fläche 251,10 m ² , Oberfläche Erdweg, Zus	10,0	33,0	lt. GR-Beschluss vom 12.04.2021
2/0040002/02703	Großsotten / Parkstreifen Fläche 147,18 m ² , Oberfläche Schotter,	10,0	33,0	lt. GR-Beschluss vom 12.04.2021
2/0040002/02706	Sonnenplatz / Fahrbahn Fläche 720,36 m ² , Oberfläche Schotter,	10,0	33,0	lt. GR-Beschluss vom 12.04.2021
2/0040002/02713	kein Name / Fahrbahn Fläche 1.220,35 m ² , Oberfläche Erdweg	10,0	33,0	lt. GR-Beschluss vom 12.04.2021
2/0040002/02714	kein Name / Fahrbahn Fläche 91,40 m ² , Oberfläche Erdweg, Zu:	10,0	33,0	lt. GR-Beschluss vom 12.04.2021
2/0040002/02719	Friedreichs / Fahrbahn Fläche 97,84 m ² , Oberfläche Schotter, Zi	10,0	33,0	lt. GR-Beschluss vom 12.04.2021
2/0040002/02730	Großsotten / Fahrbahn Fläche 108,92 m ² , Oberfläche Schotter, Zi	10,0	33,0	lt. GR-Beschluss vom 12.04.2021

Konto	Bezeichnung	Nutzungsdauer lt. VRV	Abweichende Nutzungsdauer	Begründung
2/0040002/02731	Güterwege	10,0	33,0	lt. GR-Beschluss vom 12.04.2021
3/0450001/00474	ABA BA03 Großschönau Baukosten	50,0	40,0	lt. NÖLRG WA4
3/0450001/00476	ABA BA04 Siedlungsgebiet Baukosten	50,0	40,0	lt. NÖLRG WA4
3/0450001/00479	ABA BA05 Engestein-Mistelbach Baukosten	50,0	40,0	lt. NÖLRG WA4
3/0450001/00481	ABA BA06 GO-Rf-Th. Baukosten	50,0	40,0	lt. NÖLRG WA4
3/0450001/00483	ABA BA07 SP Baukosten	50,0	40,0	lt. NÖLRG WA4
3/0450001/01322	ABA BA03 KT Baukosten	50,0	40,0	lt. NÖLRG WA4
3/0450001/01323	ABA BA03 Investzuschuss	50,0	40,0	lt. NÖLRG WA4
3/0450001/01324	ABA BA04 KT Baukosten	50,0	40,0	lt. NÖLRG WA4
3/0450001/01325	ABA BA04 Investzuschuss	50,0	40,0	lt. NÖLRG WA4
3/0450001/01326	ABA BA04 Investzuschuss Bund	50,0	40,0	lt. NÖLRG WA4
3/0450001/01327	ABA BA05 KT Baukosten	50,0	40,0	lt. NÖLRG WA4
3/0450001/01328	ABA BA05 Investzuschuss	50,0	40,0	lt. NÖLRG WA4
3/0450001/01329	ABA BA06 KT Baukosten	50,0	40,0	lt. NÖLRG WA4
3/0450001/01330	ABA BA06 Investzuschuss	50,0	40,0	lt. NÖLRG WA4
3/0450001/01331	ABA BA07 KT Baukosten	50,0	40,0	lt. NÖLRG WA4
3/0460001/00461	WVA Hochbehälter I	33,0	25,0	lt. NÖLRG WA4
3/0460003/00460	WVA Quellfassung	33,0	25,0	lt. NÖLRG WA4
3/0460003/00462	WVA Tiefenbohrung und Quelle	33,0	25,0	lt. NÖLRG WA4

Querschnitt (Anlage 5b)

Bezeichnung	Zuordnung der Aufwands- und Ertragsgruppen	Summe Haushalt	davon A 85 - 89	Summe ohne A 85 - 89	
I. Querschnitt					
Erträge der operativen Gebarung / Einzahlungen aus Abgaben					
10	Einzahlungen aus eigenen Abgaben	Unterklassen 83 bis 85 ohne Gruppen 852, 858 und 859	415.663,99	0,00	415.663,99
11	Erträge aus Ertragsanteilen	Gruppen 858 und 859	1.273.617,81	0,00	1.273.617,81
12	Gebühren für die Benützung von Gemeindevorrichtungen und -anlagen	Gruppe 852	253.240,15	229.540,15	23.700,00
13	Erträge aus Leistungen	Unterklasse 81 ohne Gruppen 811, 817, 818 und 819	147.181,62	3.200,60	143.981,02
14	Erträge aus Besitz und wirtschaftlicher Tätigkeit	Gruppen 811, 820, 822, 823	138.023,03	28.786,65	109.236,38
15	Transfererträge von Trägern des öffentlichen Rechts	Gruppen 860 bis 863, 888	425.468,93	90.428,80	335.040,13
16	Sonstige Transfererträge	Gruppen 809, 864 bis 868, 880	171,00	0,00	171,00
17	Gewinnentnahmen der Gemeinde von Unternehmungen und marktbestimmten Betrieben der Gemeinde (A 85-89)	Gruppe 869 und 879		0,00	
18	Erträge aus Veräußerungen und sonstige Erträge	Gruppen 814, 815, 824, 827, 828 und 829	160.085,58	5.189,53	154.896,05
19	Summe 1 (Erträge)		2.813.452,11	357.145,73	2.456.306,38
Aufwendungen der operativen Gebarung					
20	Personalaufwand	Klasse 5 ohne nicht finanzierungswirksame Konten	604.003,92	0,00	604.003,92
21	Pensionen und sonstige Ruhebezüge	Gruppen 760, 761	2.693,20	0,00	2.693,20
22	Bezüge der gewählten Organe	Gruppe 721	110.041,57	0,00	110.041,57
23	Gebrauchs- und Verbrauchsgüter, Handelswaren	Klasse 4	82.828,08	17.031,97	65.796,11
24	Verwaltungs- und Betriebsaufwand	Klasse 6 ohne Gruppen 650 bis 655, 657, 658, 680 bis 687, 689, 690, 694 bis 699; Unterklassen 70 bis 72 ohne Gruppen 706 und 721; Gruppe 790	789.688,96	173.040,16	616.648,80
25	Zinsen für Finanzschulden	Gruppen 650, 651, 653 und 657	18.448,64	15.317,70	3.130,94
26	Laufende Transfers an Träger des öffentlichen Rechts	Gruppen 750 bis 754	689.367,62	0,00	689.367,62
27	Sonstige laufende Transfers	Gruppen 755 bis 757, 759, 764, 768, 780 und 781	42.833,93	330,00	42.503,93
28	Gewinnentnahmen der Gemeinde von Unternehmungen und marktbestimmten Betrieben der Gemeinde (A 85-89)	Gruppe 769		0,00	
29	Summe 2 (Aufwendungen)		2.339.905,92	205.719,83	2.134.186,09
91	SALDO 1: Ergebnis der operativen Gebarung	Summe 1 minus Summe 2	473.546,19	151.425,90	322.120,29

Bezeichnung	Zuordnung Abgang/Zugang zu den Bestandskonten und der Kapitaltransferkonten	Summe Haushalt	davon A 85 - 89	Summe ohne A 85 - 89
Vermögensgebarung mit Kapitaltransfers ohne Finanztransaktionen				
30	Veräußerung von unbeweglichem Vermögen		0,00	
	Unterklassen 00, 01, 05 und 06; Gruppen 801, 802 und 805 (bei unbeweglichen Kulturgütern)			
31	Veräußerung von beweglichem Vermögen	8.300,00	0,00	8.300,00
	Unterklassen 02 bis 04; Gruppen 100, 113, 120, 150, 159, 170 und 175; Gruppen 803, 804 und 805 (bei beweglichen Kulturgütern)			
32	Veräußerung von immateriellen Vermögenswerten		0,00	
	Unterklasse 07			
33	Investitionszuschüsse (erhaltene Kapitaltransfers) von Trägern des öffentlichen Rechts	596.639,06	115.583,88	481.055,18
	Gruppen 300 bis 303, 309, 871			
34	Sonstige Investitionszuschüsse (erhaltene Kapitaltransfers)	13.415,14	7.694,05	5.721,09
	Gruppen 304 bis 308			
39	Summe 3 (Vermögensgebarung mit Kapitaltransfer ohne Finanztransaktionen)	618.354,20	123.277,93	495.076,27
Vermögensgebarung und Kapitaltransfers ohne Finanztransaktionen				
40	Erwerb von unbeweglichem Vermögen	465.686,65	32.866,04	432.820,61
	Unterklassen 00, 01 und 05; Gruppen 060, 061 und 063			
41	Erwerb von beweglichem Vermögen, Aktivierte Vorräte	216.209,74	0,00	216.209,74
	Unterklassen 02 bis 04; Gruppe 062; Gruppen 100, 113, 120, 150, 159, 170 und 175			
42	Erwerb von immateriellen Vermögenswerten		0,00	
	Unterklasse 07			
43	Kapitaltransfers an Träger des öffentlichen Rechts		0,00	
	Gruppen 130 und 135; Gruppen 770 bis 774			
44	Sonstige Kapitaltransfers	7.255,00	0,00	7.255,00
	Gruppen 775 bis 779, 785 und 786			
49	Summe 4 (Vermögensgebarung und Kapitaltransfer ohne Finanztransaktionen)	689.151,39	32.866,04	656.285,35
92	SALDO 2: Saldo der Vermögensgebarung ohne Finanztransaktionen	-70.797,19	90.411,89	-161.209,08
	Summe 3 minus Summe 4			

Bezeichnung	Zuordnung der Gruppen der Finanzierungsrechnung	nur A 85 - 89
Einzahlungen aus Finanztransaktionen		
50 Veräußerung von Beteiligungen und Wertpapieren	Unterklasse 08; Gruppen 223 und 224	0,00
51 Entnahmen aus Zahlungsmittelreserven	Gruppen 293, 294 und 295	0,00
52 Einzahlungen aus der Rückzahlung von Darlehen an Träger des öffentlichen Rechts	Gruppen 240 bis 244	0,00
53 Einzahlungen aus der Rückzahlung von Darlehen an andere und von Bezugsvorschüssen	Gruppen 245 bis 249 und 273	0,00
54 Aufnahme von Finanzschulden von Trägern des öffentlichen Rechts	Gruppen 340 bis 344, 350 bis 354	0,00
55 Aufnahme von Finanzschulden von anderen	Unterklasse 32; Gruppen 345 bis 349, 355 bis 357	100.000,00
58 Ausgleichszahlungen aus Finanzderivaten	Gruppen 821 und 826	0,00
59 Summe 5 (Einzahlungen aus Finanztransaktionen)		100.000,00
Auszahlungen aus Finanztransaktionen		
60 Erwerb von Beteiligungen und Wertpapieren	Unterklasse 08; Gruppen 223 und 224	0,00
61 Zuführung an Zahlungsmittelreserven	Gruppen 293, 294 und 295	0,00
62 Gewährung von Darlehen an Träger des öffentlichen Rechts	Gruppen 240 bis 244	0,00
63 Gewährung von Darlehen an andere und von Bezugsvorschüssen	Gruppen 245 bis 249 und 273	0,00
64 Rückzahlung von Finanzschulden bei Trägern des öffentlichen Rechts	Gruppen 340 bis 344, 350 bis 354	0,00
65 Rückzahlung von Finanzschulden bei anderen	Unterklasse 32; Gruppen 345 bis 349, 355 bis 357	325.784,09
68 Ausgleichszahlungen aus Finanzderivaten	Gruppen 652, 655 und 658	0,00
69 Summe 6 (Auszahlungen aus Finanztransaktionen)		325.784,09
93 SALDO 3: Saldo der Finanztransaktionen	Summe 5 minus Summe 6	-225.784,09
94 SALDO 4:	Summe der Salden 1, 2 und 3	16.053,70
II. Ableitung des Finanzierungssaldos		
70 Jahresergebnis Haushalt ohne A 85 - 89 und ohne Finanztransaktionen	Saldo 1 plus Saldo 2	160.911,21
71 Überrechnung Jahresergebnis A 85 - 89	Saldo 4 der Spalte "nur A 85 - 89"	16.053,70
95 Finanzierungssaldo ('vorläufiges Maastricht-Ergebnis')		176.964,91

Erläuterung Abweichung gegenüber Ergebnisvoranschlag

HH-Stelle	Bezeichnung	Buchungen	- Voranschlag	- Übertragung	= Abweichung	Betrag	Beschluss und Begründung
Mittelaufbringung	Abweichung über 1.000,00 und mehr als 20,00%						
031000	FLÄCHENWIDMUNG						
2/031000+829000	Ersätze für Parzellierungskosten	0,00	2.000,00	0,00	-2.000,00		
163000	FREIW.FEUERWEHREN						
2/163000+813000	Erträge aus der Auflösung von Investitionszuschüssen (Kapitaltransfers)	70.608,02	10.000,00	0,00	60.608,02		
163600	FEUERWEHREN						
6/163600+871100	BZ Umsatzsteuerrückverg. HLF3 FF Großschönau	0,00	66.400,00	0,00	-66.400,00		
211000	VOLKSSCHULEN						
2/211000+816000	Betriebskostenersatz, TDW und BETZ und FWG	1.414,47	10.000,00	0,00	-8.585,53		
2/211000+828000	Rückersätze v.Ausgaben (Heizk.Ärztin, Versicherungsers.)	0,00	1.500,00	0,00	-1.500,00		
2/211000+828100	PV Ertrag Volksschule	1.040,29	0,00	0,00	1.040,29		
240000	KINDERGARTEN						
2/240000+810000	Elternbeiträge	4.077,69	3.000,00	0,00	1.077,69		
2/240000+810200	Ersatz für Beförderung von Kindern	11.445,00	8.000,00	0,00	3.445,00		
259100	Tagesbetreuung						
2/259100+861000	Landesförderung Personalkostenersätze	36.837,00	25.000,00	0,00	11.837,00		
262000	Sportplätze						
6/262000+829910	Zuführung operative Gebarung	1.147,12	3.000,00	0,00	-1.852,88		

HH-Stelle	Bezeichnung	Buchungen	- Voranschlag	- Übertragung	= Abweichung	Betrag	Beschluss und Begründung
265000	Turnsaal u. Tennisplatz						
6/265000+829910	Sonstige Erträge	25.211,90	20.000,00	0,00	5.211,90		
519100	COVID Maßnahmen						
2/519100+860000	Zweckzuschuss Impfkampagne	9.516,00	0,00	0,00	9.516,00		
612000	STRASSENBAU						
6/612000+829910	Sonstige Erträge Straßenbau	0,00	70.000,00	0,00	-70.000,00		
6/612000+871000	Bedarfszuweisungsmittel	102.000,00	50.000,00	0,00	52.000,00		
710000	Landwirtschaftlicher Wegebau						
2/710000+861100	Ersätze	94.242,54	150.000,00	0,00	-55.757,46		
710100	Güterwege						
6/710100+827000	Eigenleistung Brücke Klingenmühle	0,00	10.000,00	0,00	-10.000,00		
6/710100+829910	Sonstige Erträge	12.934,20	19.000,00	0,00	-6.065,80		
6/710100+871100	Bedarfszuweisung Bund Brücke Klingenmühle	24.000,00	10.000,00	0,00	14.000,00		
817000	FRIEDHOF						
2/817000+852100	Begräbnis- und Leichenhallengeb.	12.725,00	9.000,00	0,00	3.725,00		
821000	Fuhrpark						
2/821000+803000	Veräußerungen von technischen Anlagen, Fahrzeugen und Maschinen	8.300,00	0,00	0,00	8.300,00		

HH-Stelle	Bezeichnung	Buchungen	- Voranschlag	- Übertragung	= Abweichung	Betrag	Beschluss und Begründung
842000	WALDBESITZ						
2/842000+810000	Erlös aus Holzverkauf	1.491,60	3.000,00	0,00	-1.508,40		
850000	WASSERVERSORGUNG						
2/850000+861100	Zinsenzusch. Darl.1019 ÖKK Bund	6.974,77	9.500,00	0,00	-2.525,23		
851000	Abwasserentsorgung Großschönau						
2/851000+861100	Zinsenzusch. Darl.1020 ÖKK Bund	28.678,05	48.000,00	0,00	-19.321,95		
2/851000+861200	Zuschuß Darl. 1039 KPC Bund	17.589,05	30.000,00	0,00	-12.410,95		
2/851000+861600	Zinsenzuschuß Darl. 1071	83,87	2.300,00	0,00	-2.216,13		
851010	Abwasserentsorgung Rothfarn						
2/851010+828100	Stromersatz Photovoltaikanlage	5.189,53	1.000,00	0,00	4.189,53		
2/851010+861300	Zinsenzuschuß Darl. 1049 AMB	33.541,78	72.000,00	0,00	-38.458,22		
2/851010+861500	Zinsenzuschuß Darl. 1058 PV-Anlage	1.815,97	4.000,00	0,00	-2.184,03		
852000	MÜLLBESEITIGUNG						
2/852000+852000	Kostenersatz und Containerverkauf	9.487,63	6.000,00	0,00	3.487,63		
910000	GELDVERKEHR						
2/910000+823000	Zinsen und Finanzierungszinsen	1.775,72	100,00	0,00	1.675,72		
920000	AUSSCHL.GEMEINDE- ABGABEN						
2/920000+833100	Kommunalsteuer	205.670,37	165.000,00	0,00	40.670,37		

HH-Stelle	Bezeichnung	Buchungen	- Voranschlag	- Übertragung	= Abweichung	Betrag	Beschluss und Begründung
2/920000+850000	Aufschließungs- beiträge	89.452,29	70.000,00	0,00	19.452,29		
2/920000+856000	Verwaltungsabgaben	3.883,52	5.000,00	0,00	-1.116,48		
921000	Gemeinschaftliche Landesabgaben						
2/921000+834100	Tourismus Interessentenbeitrag	0,00	6.600,00	0,00	-6.600,00		
2/921000+861000	Transfers von Ländern, Landesfonds und Landeskammern	12.292,75	0,00	0,00	12.292,75		
940000	Zuschüsse des Bundes						
2/940000+861000	Bedarfszuweisung 1 (Strukturhilfe)	83.891,20	54.800,00	0,00	29.091,20		
947000	Zuschüsse des Landes						
2/947000+861000	Corona - Unterstützungspaket	28.666,57	0,00	0,00	28.666,57		
Summe Mittelaufbringung		945.983,90	944.200,00	0,00	1.783,90	0,00	
Mittelverwendung	Abweichung über 1.000,00 und mehr als 20,00%						
000000	GEMEINDERAT						
1/000000-582000	Dienstgeberbeiträge BVA	3.933,89	2.000,00	0,00	1.933,89	1.933,89	07.03.2023 zu gering budgetiert
010000	GEMEINDEAMT						
1/010000-457000	Gesetzblätter, Zeit- schriften, Formulare	667,85	2.500,00	0,00	-1.832,15	-1.832,15	07.03.2023 Kosten zu hoch budgetiert
1/010000-582000	DGB Sozialversicherungsbeiträge	25.921,93	20.000,00	0,00	5.921,93	5.921,93	07.03.2023 zu gering budgetiert
1/010000-640000	Beratungskosten	17.119,66	6.000,00	0,00	11.119,66	11.119,66	07.03.2023 erhöhte Beratungskosten für: Gründung EEG, Auflösung GmbH
1/010000-670000	Versicherungen	18.599,17	24.000,00	0,00	-5.400,83	-5.400,83	07.03.2023 Kosten zu hoch budgetiert

HH-Stelle	Bezeichnung	Buchungen	- Voranschlag	- Übertragung	= Abweichung	Betrag	Beschluss und Begründung
1/010000-680000	Planmäßige Abschreibung	5.830,42	2.300,00	0,00	3.530,42		
029100	AMTSGEBÄUDE						
1/029100-614000	Instandhaltung des Amtsgebäudes	6.029,11	10.000,00	0,00	-3.970,89	-3.970,89	07.03.2023 Kosten zu hoch budgetiert
091000	PERSONALAUS- BILDUNG						
1/091000-728000	Schulung der Bediensteten	6.253,20	4.000,00	0,00	2.253,20	2.253,20	07.03.2023 Erhöhter Schulungsbedarf aufgrund neuer Mitarbeiter
163000	FREIW.FEUERWEHREN						
1/163000-614000	Sanierung FF-Haus Wachtberg und Friedreichs	3.002,06	5.000,00	0,00	-1.997,94	-1.997,94	07.03.2023 Kosten zu hoch budgetiert
1/163000-680000	Planmäßige Abschreibung	144.016,09	30.200,00	0,00	113.816,09		
1/163000-754200	FF Großotten	2.381,09	1.200,00	0,00	1.181,09	1.181,09	07.03.2023 Versicherungen gebucht, Überschuss auf Versicherungskonto FF allgemein
1/163000-754300	FF Friedreichs	2.378,04	1.200,00	0,00	1.178,04	1.178,04	07.03.2023 Versicherungen gebucht, Überschuss auf Versicherungskonto FF allgemein
163600	FEUERWEHREN						
1/163600-680000	Planmäßige Abschreibung	4.734,76	2.500,00	0,00	2.234,76		
179000	KATASTROPHENFÄLLE außergewöhnlichen Umfangs						
1/179000-680000	Planmäßige Abschreibung	15.238,99	0,00	0,00	15.238,99		
211000	VOLKSSCHULEN						
1/211000-600000	Beleuchtung/Strom Neue Volksschule	12.588,12	9.000,00	0,00	3.588,12	3.588,12	07.03.2023 Gestiegene Energiekosten
212000	SCHULGEMEINDEVER- BANDSUMLAGE						
1/212000-752000	Transfers an Gemeinden, Gemeindeverbände (ohne marktbestimmte Tätigkeit) und Gemeindefonds	71.960,16	90.000,00	0,00	-18.039,84	-18.039,84	07.03.2023 Kosten zu hoch budgetiert

HH-Stelle	Bezeichnung	Buchungen	- Voranschlag	- Übertragung	= Abweichung	Betrag	Beschluss und Begründung
240000	KINDERGARTEN						
1/240000-614000	Instandhaltung d. KG.Gebäudes	2.252,69	1.000,00	0,00	1.252,69	1.252,69	07.03.2023 nicht geplante Wartung - Gegensprechanlage defekt
1/240000-620000	Transportkosten für Kinder	30.372,21	20.000,00	0,00	10.372,21	10.372,21	07.03.2023 Gestiegene Transportkosten, zusätzliche Route
259000	AUSSERSCHUL.JUGEND- ERZIEHUNG						
1/259000-757000	Jugendförderung Mitgliedsbeitrag	2.096,90	4.000,00	0,00	-1.903,10	-1.903,10	07.03.2023 Kosten zu hoch budgetiert
262000	Sportplätze						
1/262000-729910	Sonstige Aufwendungen	1.147,12	3.000,00	0,00	-1.852,88	-3.000,00	07.03.2023 Kosten zu hoch budgetiert
265000	Turnsaal u. Tennisplatz						
1/265000-729910	Sonstige Aufwendungen	25.211,90	20.000,00	0,00	5.211,90	5.211,90	07.03.2023 Ausgaben Sanierung Tennisplatz
321000	EINRICHTUNGEN DER MUSIKPFLEGE						
1/321000-757200	JTK Zuschuss zur Prod. einer CD	0,00	3.000,00	0,00	-3.000,00	-3.000,00	07.03.2023 Projekt nicht umgesetzt
1/321000-757300	JTK Zuschuss Aufenthaltsraum	0,00	6.000,00	0,00	-6.000,00	-6.000,00	07.03.2023 Kosten zu hoch budgetiert
381000	Kulturpflege						
1/381000-729000	Kulturbudget Anschaffungen	1.599,50	3.000,00	0,00	-1.400,50	-1.400,50	07.03.2023 Kosten zu hoch budgetiert
419000	SOZIALHILFEUMLAGE						
1/419000-751000	Sozialhilfeumlage	4.785,43	6.000,00	0,00	-1.214,57	-1.214,57	07.03.2023 Kosten zu hoch budgetiert
429000	SONSTIGE EINRICHTUNGEN UND MAßNAHMEN						
1/429000-729000	Altenbetreuung	0,00	1.900,00	0,00	-1.900,00	-1.900,00	07.03.2023 Kosten zu hoch budgetiert

HH-Stelle	Bezeichnung	Buchungen	- Voranschlag	- Übertragung	= Abweichung	Betrag	Beschluss und Begründung
480000	ALLGEMEINE WOHNBAU- FÖRDERUNG						
1/480000-768000	Förderung Wohnbau	6.001,94	10.000,00	0,00	-3.998,06	-3.998,06	07.03.2023 Kosten zu hoch budgetiert
520000	ENERGIE						
1/520000-726100	Beiträge zu e5, KEM und KLAR	4.627,00	3.000,00	0,00	1.627,00	1.627,00	07.03.2023 E5 Rezertifizierung nicht budgetiert
1/520000-778000	Energieförderungen	7.255,00	4.000,00	0,00	3.255,00	3.255,00	07.03.2023 Hohe Anzahl an Förderwerbern PV Förderung
612000	STRASSENBAU						
1/612000-611000	Instandhaltung der Gemeindestr.u.Brücken	25.443,11	6.000,00	0,00	19.443,11	19.443,11	07.03.2023 Instandhaltungsaufwand nicht in der investiven Gebarung gebucht, dort ergibt sich ein Überschuss
1/612000-729910	Sonstige Aufwendungen	0,00	70.000,00	0,00	-70.000,00	-70.000,00	07.03.2023 Kosten zu hoch budgetiert
710100	Güterwege						
1/710100-729910	Sonstige Aufwendungen Güterwege	12.934,20	19.000,00	0,00	-6.065,80	-6.065,80	07.03.2023 Kosten zu hoch budgetiert
742000	Vatertierhaltung						
1/742000-755000	Besamungszuschüsse	4.306,30	11.000,00	0,00	-6.693,70	-6.693,70	07.03.2023 Kosten zu hoch budgetiert
816000	ÖFFENTLICHE BELEUCHTUNG						
1/816000-611000	Instandhaltung der Straßenbeleuchtung	250,00	2.000,00	0,00	-1.750,00	-1.750,00	07.03.2023 Kosten zu hoch budgetiert
820000	BAUHOF						
1/820000-452000	Treibstoffe	6.953,89	5.000,00	0,00	1.953,89	1.953,89	07.03.2023 gestiegene Treibstoffkosten
1/820000-580000	Dienstgeberbeitrag (FBAF)	6.404,62	10.000,00	0,00	-3.595,38	-3.595,38	07.03.2023 Kosten zu hoch budgetiert
1/820000-680000	Planmäßige Abschreibung	8.366,41	4.000,00	0,00	4.366,41		

HH-Stelle	Bezeichnung	Buchungen	- Voranschlag	- Übertragung	= Abweichung	Betrag	Beschluss und Begründung
1/820000-700000	Maschinenmiete	3.600,00	0,00	0,00	3.600,00	3.600,00	07.03.2023 Miete Radlader Liebherr
821000	Fuhrpark						
1/821000-680000	Planmäßige Abschreibung	18.975,91	14.700,00	0,00	4.275,91		
840000	Grundbesitz						
1/840000-710000	Steuern und Abgaben	9.524,79	6.000,00	0,00	3.524,79	3.524,79	07.03.2023 Hohe Kosten Prüfung Jahresabschluss GmbH
846100	Waldviertler Stüberl						
1/846100-614000	Instandhaltung von Gebäuden und Bauten	2.596,27	1.100,00	0,00	1.496,27	1.496,27	07.03.2023 nicht geplante Instandhaltung (Geschirrwashbrause)
850000	WASSERVERSORGUNG						
1/850000-612000	Instandhaltung der Wasserversorgungsanlage	6.771,98	4.000,00	0,00	2.771,98	2.771,98	07.03.2023 Nicht geplante Reparaturen/Wartungen
851000	Abwasserentsorgung Großschönau						
1/851000-400000	Geringwertige Anschaffungen Betriebsausstattung etc.	384,80	3.000,00	0,00	-2.615,20	-2.615,20	07.03.2023 Kosten zu hoch budgetiert
1/851000-612100	Instandhaltung des Kläranlagengebäudes	1.797,69	3.000,00	0,00	-1.202,31	-1.202,31	07.03.2023 Kosten zu hoch budgetiert
1/851000-650200	Zinsen Darl. 1020	1.925,26	4.000,00	0,00	-2.074,74	-2.074,74	07.03.2023 Kosten zu hoch budgetiert
851010	Abwasserentsorgung Rothfarn						
1/851010-650600	Zinsen Darl. 1049	3.536,00	5.000,00	0,00	-1.464,00	-1.464,00	07.03.2023 Kosten zu hoch budgetiert
852000	MÜLLBESEITIGUNG						
1/852000-614000	Instandhaltung des Gebäudes	1.476,08	100,00	0,00	1.376,08	1.376,08	07.03.2023 Miete Engelstein nicht budgetiert

HH-Stelle	Bezeichnung	Buchungen	- Voranschlag	- Übertragung	= Abweichung	Betrag	Beschluss und Begründung
1/852000-729000	Sonstige Ausgaben Problemstoffentsorg.	30,73	1.500,00	0,00	-1.469,27	-1.469,27	07.03.2023 Kosten zu hoch budgetiert
Summe Mittelverwendung		541.282,27	464.200,00	0,00	77.082,27	-67.527,43	

Erläuterung Abweichung gegenüber Finanzierungsvoranschlag

HH-Stelle	Bezeichnung	Buchungen	- Voranschlag	- Übertragung	= Abweichung	Betrag	Beschluss und Begründung
Mittelaufbringung	Abweichung über 1.000,00 und mehr als 20,00%						
031000	FLÄCHENWIDMUNG						
2/031000+829000	Ersätze für Parzellierungskosten	0,00	2.000,00	0,00	-2.000,00		
163600	FEUERWEHREN						
6/163600+871100	BZ Umsatzsteuerrückverg. HLF3 FF Großschönau	0,00	66.400,00	0,00	-66.400,00		
179000	KATASTROPHENFÄLLE außergewöhnlichen Umfangs						
6/179000+300000	KPC-Förderung PV-Anlage Blackoutsicherung	0,00	20.400,00	0,00	-20.400,00		
6/179000+300100	KPC-Förderung Speicher f.Blackoutsicherung	0,00	28.700,00	0,00	-28.700,00		
6/179000+301000	Förderung Schul-u.KG Fonds f.Blackoutsicherung	0,00	24.600,00	0,00	-24.600,00		
211000	VOLKSSCHULEN						
2/211000+816000	Betriebskostenersatz, TDW und BETZ und FWG	1.414,47	10.000,00	0,00	-8.585,53		
2/211000+828000	Rückersätze v.Ausgaben (Heizk.Ärztin, Versicherungsers.)	0,00	1.500,00	0,00	-1.500,00		
2/211000+828100	PV Ertrag Volksschule	3.037,48	0,00	0,00	3.037,48		
240000	KINDERGARTEN						
2/240000+810200	Ersatz für Beförderung von Kindern	11.182,50	8.000,00	0,00	3.182,50		
259100	Tagesbetreuung						
2/259100+861000	Landesförderung Personalkostenersätze	36.837,00	25.000,00	0,00	11.837,00		

HH-Stelle	Bezeichnung	Buchungen	- Voranschlag	- Übertragung	= Abweichung	Betrag Beschluss und Begründung
262000	Sportplätze					
6/262000+829910	Zuführung operative Gebarung	1.147,12	3.000,00	0,00	-1.852,88	
265000	Turnsaal u. Tennisplatz					
6/265000+829910	Sonstige Erträge	25.211,90	20.000,00	0,00	5.211,90	
519100	COVID Maßnahmen					
2/519100+860000	Zweckzuschuss Impfkampagne	9.516,00	0,00	0,00	9.516,00	
612000	STRASSENBAU					
6/612000+829910	Sonstige Erträge Straßenbau	0,00	70.000,00	0,00	-70.000,00	
6/612000+871000	Bedarfszuweisungsmittel	102.000,00	50.000,00	0,00	52.000,00	
710000	Landwirtschaftlicher Wegebau					
6/710000+346000	Darlehen	4.500,00	50.000,00	0,00	-45.500,00	
2/710000+861100	Ersätze	94.242,54	150.000,00	0,00	-55.757,46	
710100	Güterwege					
6/710100+301100	Landesbeitrag Brücke Klingenmühle	0,00	10.000,00	0,00	-10.000,00	
6/710100+827000	Eigenleistung Brücke Klingenmühle	0,00	10.000,00	0,00	-10.000,00	
6/710100+829910	Sonstige Erträge	12.934,20	19.000,00	0,00	-6.065,80	
6/710100+871100	Bedarfszuweisung Bund Brücke Klingenmühle	24.000,00	10.000,00	0,00	14.000,00	

HH-Stelle	Bezeichnung	Buchungen	- Voranschlag	- Übertragung	= Abweichung	Betrag	Beschluss und Begründung
817000	FRIEDHOF						
2/817000+852100	Begräbnis-und Leichenhallengeb.	11.800,00	9.000,00	0,00	2.800,00		
820000	BAUHOF						
6/820000+346000	Darlehensuzählung	0,00	50.000,00	0,00	-50.000,00		
821000	Fuhrpark						
6/821000+300000	Bundesförderung E-Renault	0,00	5.500,00	0,00	-5.500,00		
6/821000+300100	Bundesförderung E-Opel	0,00	10.500,00	0,00	-10.500,00		
6/821000+301000	Landesförderung E-Renault	0,00	5.000,00	0,00	-5.000,00		
6/821000+301100	Landesförderung E-Opel	0,00	5.000,00	0,00	-5.000,00		
6/821000+305000	Händlerrabatt Renault	0,00	9.100,00	0,00	-9.100,00		
6/821000+305100	Händlerrabatt Opel	0,00	10.500,00	0,00	-10.500,00		
2/821000+803000	Veräußerungen von technischen Anlagen, Fahrzeugen und Maschinen	8.300,00	0,00	0,00	8.300,00		
842000	WALDBESITZ						
2/842000+810000	Erlös aus Holzverkauf	1.491,60	3.000,00	0,00	-1.508,40		
850000	WASSERVERSORGUNG						
6/850000+301200	Förderm. Land NÖ Erw. EVN-Leitung	29.077,00	40.000,00	0,00	-10.923,00		
2/850000+861100	Zinsenzusch. Darl.1019 ÖKK Bund	6.974,77	9.500,00	0,00	-2.525,23		

HH-Stelle	Bezeichnung	Buchungen	- Voranschlag	- Übertragung	= Abweichung	Betrag Beschluss und Begründung
851000	Abwasserentsorgung Großschönau					
2/851000+861100	Zinsenzusch. Darl.1020 ÖKK Bund	28.678,05	48.000,00	0,00	-19.321,95	
2/851000+861200	Zuschuß Darl. 1039 KPC Bund	17.589,05	30.000,00	0,00	-12.410,95	
2/851000+861600	Zinsenzuschuß Darl. 1071	83,87	2.300,00	0,00	-2.216,13	
851010	Abwasserentsorgung Rothfarn					
2/851010+307000	Anschlussgebühren von privaten Haushalten und privaten Organisationen	0,00	4.000,00	0,00	-4.000,00	
2/851010+828100	Stromersatz Photovoltaikanlage	5.189,53	1.000,00	0,00	4.189,53	
2/851010+861300	Zinsenzuschuß Darl. 1049 AMB	33.541,78	72.000,00	0,00	-38.458,22	
2/851010+861500	Zinsenzuschuß Darl. 1058 PV-Anlage	1.815,97	4.000,00	0,00	-2.184,03	
852000	MÜLLBESEITIGUNG					
2/852000+852000	Kostenersatz und Containerverkauf	9.487,63	6.000,00	0,00	3.487,63	
910000	GELDVERKEHR					
2/910000+823000	Zinsen und Finanzierungszinsen	1.775,72	100,00	0,00	1.675,72	
920000	AUSSCHL.GEMEINDE- ABGABEN					
2/920000+833100	Kommunalsteuer	205.670,37	165.000,00	0,00	40.670,37	
2/920000+850000	Aufschließungs- beiträge	89.452,29	70.000,00	0,00	19.452,29	
2/920000+856000	Verwaltungsabgaben	3.883,52	5.000,00	0,00	-1.116,48	

HH-Stelle	Bezeichnung	Buchungen	- Voranschlag	- Übertragung	= Abweichung	Betrag	Beschluss und Begründung
921000	Gemeinschaftliche Landesabgaben						
2/921000+834100	Tourismus Interessentenbeitrag	0,00	6.600,00	0,00	-6.600,00		
2/921000+861000	Transfers von Ländern, Landesfonds und Landeskammern	12.292,75	0,00	0,00	12.292,75		
940000	Zuschüsse des Bundes						
2/940000+861000	Bedarfszuweisung 1 (Strukturhilfe)	83.891,20	54.800,00	0,00	29.091,20		
947000	Zuschüsse des Landes						
2/947000+861000	Corona - Unterstützungspaket	28.666,57	0,00	0,00	28.666,57		
	Summe Mittelaufbringung	905.684,88	1.204.500,00	0,00	-298.815,12	0,00	
Mittelverwendung	Abweichung über 1.000,00 und mehr als 20,00%						
000000	GEMEINDERAT						
1/000000-582000	Dienstgeberbeiträge BVA	3.933,89	2.000,00	0,00	1.933,89	1.933,89	07.03.2023 zu gering budgetiert
010000	GEMEINDEAMT						
1/010000-042000	Amtsausstattung	1.299,07	2.500,00	0,00	-1.200,93	-1.200,93	07.03.2023 Kosten zu hoch budgetiert
1/010000-457000	Gesetzblätter, Zeit- schriften, Formulare	667,85	2.500,00	0,00	-1.832,15	-1.832,15	07.03.2023 Kosten zu hoch budgetiert
1/010000-582000	DGB Sozialversicherungsbeiträge	25.921,93	20.000,00	0,00	5.921,93	5.921,93	07.03.2023 zu gering budgetiert
1/010000-640000	Beratungskosten	17.119,66	6.000,00	0,00	11.119,66	11.119,66	07.03.2023 erhöhte Beratungskosten für: Gründung EEG, Auflösung GmbH
1/010000-670000	Versicherungen	18.599,17	24.000,00	0,00	-5.400,83	-5.400,83	07.03.2023 Kosten zu hoch budgetiert

HH-Stelle	Bezeichnung	Buchungen	- Voranschlag	- Übertragung	= Abweichung	Betrag	Beschluss und Begründung
029100	AMTSGEBÄUDE						
1/029100-614000	Instandhaltung des Amtsgebäudes	6.029,11	10.000,00	0,00	-3.970,89	-3.970,89	07.03.2023 Kosten zu hoch budgetiert
031000	FLÄCHENWIDMUNG						
1/031000-070000	Änderung ROP	0,00	1.000,00	0,00	-1.000,00	-1.000,00	07.03.2023 Kosten zu hoch budgetiert
091000	PERSONALAUS- BILDUNG						
1/091000-728000	Schulung der Bediensteten	6.253,20	4.000,00	0,00	2.253,20	2.253,20	07.03.2023 Erhöhter Schulungsbedarf aufgrund neuer Mitarbeiter
163000	FREIW.FEUERWEHREN						
1/163000-614000	Sanierung FF-Haus Wachtberg und Friedreichs	3.002,06	5.000,00	0,00	-1.997,94	-1.997,94	07.03.2023 Kosten zu hoch budgetiert
1/163000-754200	FF Großsotten	2.381,09	1.200,00	0,00	1.181,09	1.181,09	07.03.2023 Versicherungen gebucht, Überschuss auf Versicherungskonto FF allgemein
1/163000-754300	FF Friedreichs	2.378,04	1.200,00	0,00	1.178,04	1.178,04	07.03.2023 Versicherungen gebucht, Überschuss auf Versicherungskonto FF allgemein
163600	FEUERWEHREN						
5/163600-010200	FF-Haus Großschönau Umbau	12.865,08	20.000,00	0,00	-7.134,92		
5/163600-040100	HLF3 neu FF Großschönau	0,00	88.500,00	0,00	-88.500,00		
179000	KATASTROPHENFÄLLE außergewöhnlichen Umfangs						
5/179000-020000	PV-Anlage zur Blackoutsicherung VS Großschönau	76.543,56	61.300,00	0,00	15.243,56		
5/179000-020200	Planungsleistungen für PV und Speicher	0,00	4.000,00	0,00	-4.000,00		
211000	VOLKSSCHULEN						
1/211000-600000	Beleuchtung/Strom Neue Volksschule	12.588,12	9.000,00	0,00	3.588,12	3.588,12	07.03.2023 Gestiegene Energiekosten

HH-Stelle	Bezeichnung	Buchungen	- Voranschlag	- Übertragung	= Abweichung	Betrag	Beschluss und Begründung
212000	SCHULGEMEINDEVER- BANDSUMLAGE						
1/212000-752000	Transfers an Gemeinden, Gemeindeverbände (ohne marktbestimmte Tätigkeit) und Gemeindefonds	71.960,16	90.000,00	0,00	-18.039,84	-18.039,84	07.03.2023 Kosten zu hoch budgetiert
240000	KINDERGARTEN						
1/240000-614000	Instandhaltung d. KG.Gebäudes	2.252,69	1.000,00	0,00	1.252,69	1.252,69	07.03.2023 nicht geplante Wartung - Gegensprechanlage defekt
1/240000-620000	Transportkosten für Kinder	30.372,21	20.000,00	0,00	10.372,21	10.372,21	07.03.2023 Gestiegene Transportkosten, zusätzliche Route
259000	AUSSERSCHUL.JUGEND- ERZIEHUNG						
1/259000-757000	Jugendförderung Mitgliedsbeitrag	2.096,90	4.000,00	0,00	-1.903,10	-1.903,10	07.03.2023 Kosten zu hoch budgetiert
262000	Sportplätze						
5/262000-010000	Errichtung Sportlerhütte	6.868,21	9.000,00	0,00	-2.131,79		
1/262000-729910	Sonstige Aufwendungen	1.147,12	3.000,00	0,00	-1.852,88	-3.000,00	07.03.2023 Kosten zu hoch budgetiert
265000	Turnsaal u. Tennisplatz						
5/265000-050000	Tennisplatzsanierung u.Wiederherstellung	25.211,90	20.000,00	0,00	5.211,90		
1/265000-729910	Sonstige Aufwendungen	25.211,90	20.000,00	0,00	5.211,90	5.211,90	07.03.2023 Ausgaben Sanierung Tennisplatz
321000	EINRICHTUNGEN DER MUSIKPFLEGE						
1/321000-757200	JTK Zuschuss zur Prod. einer CD	0,00	3.000,00	0,00	-3.000,00	-3.000,00	07.03.2023 Projekt nicht umgesetzt
1/321000-757300	JTK Zuschuss Aufenthaltsraum	0,00	6.000,00	0,00	-6.000,00	-6.000,00	07.03.2023 Kosten zu hoch budgetiert
381000	Kulturpflege						
1/381000-729000	Kulturbudget Anschaffungen	1.599,50	3.000,00	0,00	-1.400,50	-1.400,50	07.03.2023 Kosten zu hoch budgetiert

HH-Stelle	Bezeichnung	Buchungen	- Voranschlag	- Übertragung	= Abweichung	Betrag	Beschluss und Begründung
419000	SOZIALHILFEUMLAGE						
1/419000-751000	Sozialhilfeumlage	4.785,43	6.000,00	0,00	-1.214,57	-1.214,57	07.03.2023 Kosten zu hoch budgetiert
429000	SONSTIGE EINRICHTUNGEN UND MAßNAHMEN						
1/429000-729000	Altenbetreuung	0,00	1.900,00	0,00	-1.900,00	-1.900,00	07.03.2023 Kosten zu hoch budgetiert
480000	ALLGEMEINE WOHNBAU- FÖRDERUNG						
1/480000-768000	Förderung Wohnbau	6.001,94	10.000,00	0,00	-3.998,06	-3.998,06	07.03.2023 Kosten zu hoch budgetiert
520000	ENERGIE						
1/520000-726100	Beiträge zu e5, KEM und KLAR	4.627,00	3.000,00	0,00	1.627,00	1.627,00	07.03.2023 E5 Rezertifizierung nicht budgetiert
1/520000-778000	Energieförderungen	7.255,00	4.000,00	0,00	3.255,00	3.255,00	07.03.2023 Hohe Anzahl an Förderwerbern PV Förderung
612000	STRASSENBAU						
5/612000-002000	Straßen, Wege, Ortsbeleuchtung etc.	39.802,80	123.000,00	0,00	-83.197,20		
1/612000-611000	Instandhaltung der Gemeindestr.u.Brücken	25.443,11	6.000,00	0,00	19.443,11	19.443,11	07.03.2023 Instandhaltungsaufwand nicht in der investiven Gebarung gebucht, dort ergibt sich ein Überschuss
1/612000-729910	Sonstige Aufwendungen	0,00	70.000,00	0,00	-70.000,00	-70.000,00	07.03.2023 Kosten zu hoch budgetiert
710000	Landwirtschaftlicher Wegebau						
5/710000-002000	LE Wegebau	108.700,00	50.000,00	0,00	58.700,00		
710100	Güterwege						
5/710100-004000	Sanierung Brücke Klingenmühle	0,00	40.000,00	0,00	-40.000,00		
1/710100-729910	Sonstige Aufwendungen Güterwege	12.934,20	19.000,00	0,00	-6.065,80	-6.065,80	07.03.2023 Kosten zu hoch budgetiert

HH-Stelle	Bezeichnung	Buchungen	- Voranschlag	- Übertragung	= Abweichung	Betrag	Beschluss und Begründung
742000	Vatertierhaltung						
1/742000-755000	Besamungszuschüsse	4.306,30	11.000,00	0,00	-6.693,70	-6.693,70	07.03.2023 Kosten zu hoch budgetiert
816000	ÖFFENTLICHE BELEUCHTUNG						
1/816000-611000	Instandhaltung der Straßenbeleuchtung	250,00	2.000,00	0,00	-1.750,00	-1.750,00	07.03.2023 Kosten zu hoch budgetiert
820000	BAUHOF						
5/820000-010000	Bauhofzubau	217.306,82	300.000,00	0,00	-82.693,18		
1/820000-346000	Tilgung Darl. 1090	0,00	2.500,00	0,00	-2.500,00	-2.500,00	07.03.2023 Kosten zu hoch budgetiert
1/820000-452000	Treibstoffe	6.953,89	5.000,00	0,00	1.953,89	1.953,89	07.03.2023 gestiegene Treibstoffkosten
1/820000-580000	Dienstgeberbeitrag (FBAF)	6.404,62	10.000,00	0,00	-3.595,38	-3.595,38	07.03.2023 Kosten zu hoch budgetiert
1/820000-700000	Maschinenmiete	3.600,00	0,00	0,00	3.600,00	3.600,00	07.03.2023 Miete Radlader Liebherr
821000	Fuhrpark						
5/821000-040000	Ankauf E-Renault Kangoo	22.044,61	30.100,00	0,00	-8.055,39		
840000	Grundbesitz						
1/840000-710000	Steuern und Abgaben	9.524,79	6.000,00	0,00	3.524,79	3.524,79	07.03.2023 Hohe Kosten Prüfung Jahresabschluss GmbH
846100	Waldviertler Stüberl						
1/846100-614000	Instandhaltung von Gebäuden und Bauten	2.596,27	1.100,00	0,00	1.496,27	1.496,27	07.03.2023 nicht geplante Instandhaltung (Geschirrwashbrause)
850000	WASSERVERSORGUNG						
5/850000-004310	Erw. WVA EVN-Leitung Entschädigungen	19.078,30	25.000,00	0,00	-5.921,70		

HH-Stelle	Bezeichnung	Buchungen	- Voranschlag	- Übertragung	= Abweichung	Betrag	Beschluss und Begründung
5/850000-346000	Außerordentliche Tilgung von Darlehen	0,00	217.900,00	0,00	-217.900,00		
1/850000-612000	Instandhaltung der Wasserversorgungsanlage	6.771,98	4.000,00	0,00	2.771,98	2.771,98	07.03.2023 Nicht geplante Reparaturen/Wartungen
851000	Abwasserentsorgung Großschönau						
1/851000-400000	Geringwertige Anschaffungen Betriebsausstattung etc.	384,80	3.000,00	0,00	-2.615,20	-2.615,20	07.03.2023 Kosten zu hoch budgetiert
1/851000-612100	Instandhaltung des Kläranlagengebäudes	1.797,69	3.000,00	0,00	-1.202,31	-1.202,31	07.03.2023 Kosten zu hoch budgetiert
1/851000-650200	Zinsen Darl. 1020	1.925,26	4.000,00	0,00	-2.074,74	-2.074,74	07.03.2023 Kosten zu hoch budgetiert
851010	Abwasserentsorgung Rothfarn						
1/851010-650600	Zinsen Darl. 1049	3.536,00	5.000,00	0,00	-1.464,00	-1.464,00	07.03.2023 Kosten zu hoch budgetiert
852000	MÜLLBESEITIGUNG						
1/852000-614000	Instandhaltung des Gebäudes	1.476,08	100,00	0,00	1.376,08	1.376,08	07.03.2023 Miete Engelstein nicht budgetiert
1/852000-729000	Sonstige Ausgaben Problemstoffentsorg.	30,73	1.500,00	0,00	-1.469,27	-1.469,27	07.03.2023 Kosten zu hoch budgetiert
Summe Mittelverwendung		873.840,04	1.405.300,00	0,00	-531.459,96	-72.228,36	

Seite	Inhalt
3	Vorbericht
17	Nachweis der liquiden Mittel (Kassenbestand)
21	Ergebnishaushalt Gesamt 1. Ebene (Anlage 1a) - interne Vergütungen enthalten
25	Ergebnishaushalt Gesamt 1. und 2. Ebene (Anlage 1a) - interne Vergütungen enthalten
29	Ergebnishaushalt Bereichsbudget 1. und 2. Ebene (Anlage 1a)
51	Finanzierungshaushalt Gesamt 1. Ebene (Anlage 1b) - interne Vergütungen enthalten
55	Finanzierungshaushalt Gesamt 1. und 2. Ebene (Anlage 1b) - interne Vergütungen enthalten
61	Finanzierungshaushalt Bereichsbudget 1. und 2. Ebene (Anlage 1b)
103	Vermögenshaushalt (Anlage 1c)
109	Haushaltspotential RA 2022
115	Ergebnis- und Finanzierungsrechnung Detailnachweis
183	Nachweis der Investitionstätigkeit
205	Nachweis Kundenforderungen
209	Nachweis Lieferantenverbindlichkeiten
213	Nettovermögensveränderungsrechnung (Anlage 1d)
217	Nachweis über Transferzahlungen (Anlage 6a)
221	Nachweis über Haushaltsrücklagen und Zahlungsmittelreserven (Anlage 6b)
225	Einzelnachweis über Finanzschulden und Schuldendienst (Anlage 6c)
235	Nachweis über hausinterne Vergütungen (Anlage 6f)
239	Anlagenspiegel Einzelkonten (Anlage 6g)
259	Anlagenspiegel Einzelkonten Kapitaltransfer (Anlage 6g)
263	Liste der nicht bewerteten Kulturgüter (Anlage 6h)
267	Leasingspiegel (Anlage 6i)
271	Wirtschaftspläne der Eigenbetriebe
299	Nachweis über unmittelbare Beteiligungen der Gebietskörperschaft (Anlage 6j)
303	Nachweis über mittelbare Beteiligungen der Gebietskörperschaft (Anlage 6k)
307	Nachweis über aktive Finanzinstrumente (Anlage 6m)
311	Einzelnachweis über aktive Finanzinstrumente (Anlage 6n)
315	Rückstellungsspiegel (Anlage 6q)
319	Haftungsnachweis (Anlage 6r)
323	Einzelnachweis über die nicht voranschlagswirksame Gebarung gemäß § 12 (Anlage 6t)
327	Nachweis Durchlaufer Erklärung

Seite	Inhalt
331	Personaldaten iSd ÖStp (Anlage 4)
335	Dienstpostenplan
339	Nachweis über Personalaufwand VRV2015
343	Nachweis Vermögen mit abgeänderter Nutzungsdauer
355	Querschnitt (Anlage 5b)
361	Erläuterung Abweichung gegenüber Ergebnisvoranschlag
373	Erläuterung Abweichung gegenüber Finanzierungsvoranschlag